

À DACAM  
Elaborar proposta e agendar para  
apreciação e deliberação do  
executivo municipal.

A PRESIDENTE



CARLA TAVARES


11-04-2022



AMADORA

# MUNICÍPIO DA AMADORA

RELATÓRIO E CONTAS - 2021





## Município da Amadora

## Relação de Documentos para Prestação de Contas

Balanço .....	Página 3
Demonstração de Resultados por Natureza .....	Página 4
Demonstração de Alterações do Património Líquido.....	Página 5
Demonstração dos Fluxos de Caixa .....	Página 6
Anexo às Demonstrações Financeiras.....	Página 7
Anexo I - Caracterização da Entidade.....	Página 28
Anexo II - Organograma.....	Página 31
Anexo III - Empréstimos obtidos.....	Página 33
Anexo IV - Juntas de Freguesias.....	Página 35
Demonstração do Desempenho Orçamental.....	Página 38
Demonstração da Execução Orçamental da receita.....	Página 62
Demonstração da Execução Orçamental da despesa.....	Página 66
Demonstração da Execução do Plano – PPI.....	Página 82
Demonstração da Execução do Plano –GOPS.....	Página 92
Demonstração da Execução do Plano – PAM.....	Página 113
Alterações Orçamentais da Receita.....	Página 125
Alterações Orçamentais da Despesa.....	Página 131
Alterações PPI.....	Página 154
Alterações PPI - GOPS.....	Página 171
Alterações PPI – PAM.....	Página 207
Operações de Tesouraria.....	Página 230
Situações dos Contratos.....	Página 231
Adjudicações por tipo procedimento.....	Página 238
Transferências e Subsídios Concedidos (despesa).....	Página 239
Transferências e Subsídios Recebidos (receita).....	Página 292
Dívidas a Terceiros por antiguidades de saldos.....	Página 293
Balancete da Contabilidade Orçamental e Financeira.....	Página 294
Balancete Analítico do Plano da Geral – Retificação.....	Página 343
Balancete Analítico do Plano da Geral – Apuramento.....	Página 357
Declaração Recebimentos em atraso.....	Página 371
Declaração Pagamentos em atraso.....	Página 382
Declaração Compromissos plurianuais.....	Página 383



Município da Amadora

---

1. DEMONSTRAÇÕES FINANCEIRAS

Handwritten signatures and initials in blue and red ink, including a circled number 2.



## Município da Amadora

## 1.1. Balanço de 2021

Rubricas	Notas	31/12/2021	31/12/2020
<b>ATIVO</b>			
<b>Ativo não corrente</b>			
Ativos fixos tangíveis	5	234 970 930,90	224 521 159,77
Propriedades de investimento	8	3 812 436,51	3 932 097,21
Ativos intangíveis	3	266 146,16	295 158,74
Participações financeiras	9 / 18	113 831 356,10	86 487 531,76
		<b>352 880 869,67</b>	<b>315 235 947,48</b>
<b>Ativo corrente</b>			
Inventários	9 / 10	134 927,87	118 116,33
Devedores por transferências e subsídios não reembolsáveis	18	1 964 512,85	2 285 827,38
Clientes, contribuintes e utentes	9 / 18	234 477,79	781 410,39
Outras contas a receber	18	22 907 839,69	23 335 330,71
Diferimentos	23	427 023,44	449 448,37
Caixa e depósitos	1 / 18	94 072 545,28	101 672 990,60
		<b>119 741 326,92</b>	<b>128 643 123,78</b>
		<b>472 622 196,59</b>	<b>443 879 071,26</b>
<b>PATRIMÓNIO LÍQUIDO</b>			
<b>Património Líquido</b>			
Património		111 912 999,96	111 912 999,96
Reservas		190 290 953,47	190 290 953,47
Resultados transitados		(45 602 688,40)	(49 519 084,50)
Ajustamentos em ativos financeiros		107 707 801,96	80 949 204,68
Excedentes de revalorização		-	-
Outras variações no património líquido	18	84 963 026,99	80 080 612,74
Resultado líquido do período		360 598,85	4 286 621,55
		<b>449 632 692,83</b>	<b>418 001 307,90</b>
<b>PASSIVO</b>			
<b>Passivo não corrente</b>			
Provisões	15	1 561 628,58	1 176 762,98
Financiamentos obtidos	7 / 18	6 698 809,19	8 616 240,37
		<b>8 260 437,77</b>	<b>9 793 003,35</b>
<b>Passivo corrente</b>			
Fornecedores	18	1 664 065,82	1 318 561,27
Estado e outros entes públicos		558 349,87	428 399,48
Financiamentos obtidos	7 / 18	1 916 659,28	2 583 399,47
Fornecedores de investimentos	18	2 039 771,14	1 717 313,55
Outras contas a pagar	18	7 519 684,57	6 980 153,98
Diferimentos	23	1 030 535,31	3 056 932,26
		<b>14 729 065,99</b>	<b>16 084 760,01</b>
		<b>22 989 503,76</b>	<b>25 877 763,36</b>
		<b>472 622 196,59</b>	<b>443 879 071,26</b>



## Município da Amadora

## 1.2.Demonstração dos Resultados por Natureza de 2021

Rubricas	Notas	31/12/2021	31/12/2020
Impostos, contribuições e taxas	14	39 895 500,83	39 449 835,63
Prestações de serviços e concessões	13	10 494 410,31	10 074 914,70
Transferências e subsídios correntes obtidos	14	36 369 680,30	35 172 554,21
Rendimentos/Gastos imputados de entidades controladas, associadas e empreendimentos	18	585 227,06	504 554,59
Custo das mercadorias vendidas e das matérias consumidas	10	(1 396 898,82)	(2 520 373,82)
Fornecimentos e serviços externos	23	(23 660 693,90)	(19 301 901,16)
Gastos com pessoal	23	(33 676 432,89)	(31 829 675,49)
Transferências e subsídios concedidos	23	(17 407 770,50)	(17 286 804,96)
Prestações sociais	23	(1 598 506,80)	(1 786 363,80)
Imparidade de inventários e ativos biológicos (perdas/reversões)	9	3 483,73	4 906,26
Imparidade de dívidas a receber (perdas/reversões)	9	1 034 514,45	268 320,37
Provisões (aumentos/reduções)	15	(384 865,60)	3 818 062,19
Outros rendimentos	13 / 14	2 350 914,02	2 805 433,88
Outros gastos	23	(3 518 402,56)	(3 348 840,08)
<b>Resultados antes de depreciações e gastos de financiamento</b>		<b>9 090 159,63</b>	<b>16 024 622,52</b>
Gastos/reversões de depreciação e amortização	3/5/8	(9 078 883,86)	(8 424 790,04)
<b>Resultado operacional (antes de resultados financeiros)</b>		<b>11 275,77</b>	<b>7 599 832,48</b>
Juros e rendimentos similares obtidos	13	375 939,99	394 639,91
Juros e gastos similares suportados	23	(26 616,91)	(3 707 850,84)
<b>Resultado antes de impostos</b>		<b>360 598,85</b>	<b>4 286 621,55</b>
Imposto sobre o rendimento		-	-
<b>Resultado líquido do período</b>		<b>360 598,85</b>	<b>4 286 621,55</b>



## Município da Amadora

## 1.3.Demonstração das Alterações no Património Líquido de 2021

Designação	Património Líquido atribuído aos detentores do Património Líquido da entidade que controla						Total do património líquido		
	Notas	Património	Reservas	Resultados transitados	Ajustamentos em ativos financeiros	Outras variações no património líquido		Resultado líquido do período	TOTAL
<b>POSIÇÃO NO INÍCIO DO PERÍODO</b>		111 912 999,96	190 290 953,47	(49 519 084,50)	80 949 204,68	80 080 612,74	4 286 621,55	418 001 307,90	418 001 307,90
<b>ALTERAÇÕES NO PERÍODO</b>									
Ajustamentos de transição de referencial contabilístico		-	-	-	-	-	-	-	-
Transferências e subsídios de capital		-	-	-	-	4 862 054,25	-	4 862 054,25	4 862 054,25
Outras alterações reconhecidas no Património Líquido		-	-	-	-	-	-	-	-
		-	-	-	-	4 862 054,25	-	4 862 054,25	4 862 054,25
<b>RESULTADO LÍQUIDO DO PERÍODO</b>							360 598,85	360 598,85	360 598,85
<b>RESULTADO INTEGRAL</b>							360 598,85	5 222 653,10	5 222 653,10
<b>OPERAÇÕES COM DETENTORES DE CAPITAL NO PERÍODO</b>									
Outras operações		-	-	3 916 396,10	26 758 597,28	20 360,00	(4 286 621,55)	26 408 731,83	26 408 731,83
		-	-	3 916 396,10	26 758 597,28	20 360,00	(4 286 621,55)	26 408 731,83	26 408 731,83
<b>POSIÇÃO NO FIM DO PERÍODO</b>		111 912 999,96	190 290 953,47	(45 602 688,40)	107 707 801,96	84 963 026,99	360 598,85	449 632 692,83	449 632 692,83

## Município da Amadora

## 1.4.Demonstração de Fluxos de Caixa de 2021

Rubricas	Notas	Datas	
		2021	2020
<b>Fluxos de caixa das atividades operacionais</b>			
Recebimentos de clientes		10 390 174,59	9 833 366,98
Recebimentos de contribuintes		38 366 618,49	39 805 213,79
Recebimentos de transferências e subsídios correntes		36 481 397,86	37 531 389,73
Recebimentos de utentes		738 219,24	920 973,23
Pagamentos a fornecedores		(24 251 787,36)	(20 997 606,76)
Pagamentos ao pessoal		(33 541 431,93)	(31 162 258,83)
Pagamentos de transferências e subsídios		(17 288 100,57)	(17 292 145,01)
Pagamentos de prestações sociais		(1 598 506,80)	(1 786 363,80)
<b>Caixa gerada pelas operações</b>		<b>9 296 583,52</b>	<b>16 852 569,33</b>
Outros recebimentos/pagamentos		(183 246,88)	(355 172,50)
<b>Fluxos de caixa das atividades operacionais (a)</b>		<b>9 113 336,64</b>	<b>16 497 396,83</b>
<b>Fluxos de caixa das atividades de investimento</b>			
<b>Pagamentos respeitantes a:</b>			
Pagamentos - Ativos fixos tangíveis		(18 916 599,67)	(11 470 157,45)
Pagamentos - Ativos intangíveis		(106 735,54)	(172 697,61)
Pagamentos - Investimentos financeiros		-	(129 817,00)
<b>Recebimentos provenientes de:</b>			
Recebimentos - Transferências de capital		4 797 412,78	1 988 657,83
Recebimentos - Dividendos		271 355,46	236 444,55
<b>Fluxos de caixa das atividades de investimento (b)</b>		<b>(13 954 566,97)</b>	<b>(9 547 569,68)</b>
<b>Fluxos de caixa das atividades de financiamento</b>			
<b>Pagamentos respeitantes a:</b>			
Pagamentos - Financiamentos obtidos		(2 581 676,21)	(3 216 302,82)
Pagamentos - Juros e gastos similares		(26 757,26)	(3 707 634,29)
Pagamentos - Outras operações de financiamento		(150 781,52)	(100 868,27)
<b>Fluxos de caixa das atividades de financiamento (c)</b>		<b>(2 759 214,99)</b>	<b>(7 024 805,38)</b>
Varição de caixa e seus equivalentes (a+b+c)		(7 600 445,32)	(74 978,23)
Caixa e seus equivalentes de caixa no início do período		101 672 990,60	101 747 968,83
Caixa e seus equivalentes de caixa no fim do período		94 072 545,28	101 672 990,60
<b>CONCILIAÇÃO ENTRE CAIXA E SEUS EQUIVALENTES E SALDOS DA GERÊNCIA</b>			
<b>Caixa e seus equivalentes de caixa no início do período</b>		<b>101 672 990,60</b>	<b>101 747 968,83</b>
Saldo da gerência anterior (SGA)		101 672 990,60	101 747 968,83
SGA De execução orçamental		99 335 169,12	99 050 491,01
SGA De operações de tesouraria		2 337 821,48	2 697 477,82
<b>Caixa e seus equivalentes de caixa no fim do período</b>		<b>94 072 545,28</b>	<b>101 672 990,60</b>
Saldo para a gerência seguinte (SGS)		94 072 545,28	101 672 990,60
SGS De execução orçamental		91 298 385,22	99 335 169,12
SGS De operações de tesouraria		2 774 160,06	2 337 821,48



## Município da Amadora

## 1.5. Anexo às Demonstrações Financeiras

As notas às Demonstrações Financeiras, apresentadas no presente capítulo, têm por desiderato apresentar informações relevantes e mais detalhadas para uma melhor compreensão das mesmas, respeitando a numeração sequencial definida no SNC-AP. As notas cuja numeração é omissa não são aplicáveis ou a sua apresentação não é relevante para a leitura das demonstrações financeiras do Município.

Importa ainda referir que todos os valores se encontram expressos em Euros.

### Nota 1 – Identificação da entidade, período de relato e referencial contabilístico

#### 1.1 Informação sobre a entidade e período de relato

A informação relativa à Entidade é apresentada no Anexo I - Caracterização da Entidade e no Anexo II - Organograma. O período de relato é de 1 de janeiro a 31 de dezembro de 2021.

#### 1.2 Referencial contabilístico

As demonstrações financeiras foram preparadas com base nos registos contabilísticos mantidos em conformidade com o Sistema de Normalização Contabilística para as Administrações Públicas (SNC-AP), aprovado pelo Decreto-Lei n.º 192/2015, de 11 de setembro, tendo sido aplicados os requisitos das Normas de Contabilidade Pública (NCP) relevantes para o Município.

Com exceção do reconhecimento de ativos e passivos relacionados com a NCP 4 (ver nota 4) e ainda pelo facto de não estar ainda implementada a contabilidade de Gestão (NCP 27) não existiram, no decorrer do exercício, quaisquer casos excecionais que implicassem a derrogação de qualquer disposição prevista no SNC-AP, que tenham produzido efeitos materialmente relevantes e que pudessem pôr em causa a imagem verdadeira e apropriada das demonstrações financeiras.

O Município reconhece a importância da Contabilidade de Gestão, no sentido de obter uma melhor informação de gestão que contribua para reforçar a otimização de recursos, contudo importa referir que a adoção da NCP 27 irá exigir um trabalho moroso de análise que passa por alterações significativas nos sistemas informáticos existentes.

#### 1.3 Desagregação dos saldos de caixa e seus equivalentes

O quadro seguinte apresenta a desagregação dos saldos de caixa e seus equivalentes:

Conta	Euros
Caixa	21 740,88
Depósitos à ordem	
Depósitos bancários à ordem	36 952 976,44
Depósitos a prazo	57 097 827,96
<b>Total</b>	<b>94 072 545,28</b>

Refira-se que os valores indicados incluem os depósitos em nome do Município, no montante de 2.615.728,23 euros, referentes a retenções efetuadas para garantia do exato e pontual cumprimento das obrigações contratuais por parte dos fornecedores de bens e serviços que serão devolvidos aos respetivos fornecedores quando for atingido o prazo limite da garantia.

## Município da Amadora

**Nota 2 – Principais políticas contabilísticas, alterações nas estimativas contabilísticas e erros**

Os principais princípios contabilísticos e critérios valorimétricos utilizados na preparação das demonstrações financeiras foram os seguintes:

Bases de mensuração usadas na preparação das demonstrações financeiras

As demonstrações financeiras foram preparadas no pressuposto da continuidade das operações, a partir dos livros e registos contabilísticos do Município, de acordo com o normativo contabilístico SNC-AP.

Ativos fixos tangíveis e Propriedades de investimento

Os Ativos fixos tangíveis são bens com substância física que: (a) São detidos para uso na produção ou fornecimento de bens ou serviços, para aluguer a terceiros, ou para fins administrativos; e (b) Se espera que sejam usados durante mais de um período de relato (geralmente 1 ano).

Uma Propriedade de investimento é um terreno ou um edifício, ou parte de um edifício, ou ambos, detidos (pelo proprietário, ou pelo locatário segundo uma locação financeira) para obtenção de rendas ou para valorização do capital.

Os ativos fixos tangíveis e as propriedades de investimento são mensurados ao custo de aquisição, deduzido das correspondentes depreciações e quaisquer perdas por imparidades.

O custo de um bem do Ativo fixo tangível e das Propriedades de investimento é reconhecido como ativo se, e apenas se: (a) for provável que fluirão para o Município benefícios económicos futuros ou potencial de serviço associados ao bem; e (b) o custo ou o justo valor do bem puder ser mensurado com fiabilidade. Quando um Ativo fixo tangível ou uma Propriedades de Investimento é adquirida através de uma transação sem contraprestação, o seu custo inicial à data de aquisição é o seu justo valor nessa data.

A quantia amortizável de um ativo fixo tangível é imputada numa base sistemática durante a sua vida útil. As depreciações são calculadas, quando os bens estejam disponíveis para uso, pelo método da linha reta, em sistema de duodécimos, em conformidade com as vidas úteis de referência previstas no Classificador complementar 2 – Cadastro e vidas úteis dos ativos fixos tangíveis, intangíveis e propriedades de investimento (capítulo 7 do Anexo III Plano de Contas Multidimensional que consta do Decreto -Lei n.º 192/2015, de 11 de setembro), desde que não se mostrem contrárias às estimativas de utilização do ativo, tendo em consideração a sua obsolescência ou outro desgaste que ocorra nas circunstâncias em que ele é utilizado. Nesta situação, são casuisticamente justificadas as razões que explicam uma eventual alteração do tempo de vida útil.

As taxas de depreciação utilizadas correspondem aos seguintes períodos de vida útil estimada:

Classe de bens	Anos
Edifícios e outras construções	10 a 100
Equipamento básico	2 a 10
Equipamento de transporte	4 a 8
Equipamento administrativo	4 a 8
Infraestruturas	10 a 20
Outros ativos fixos tangíveis	4 a 8

O método de depreciação reflete o padrão pelo qual se espera que os benefícios económicos futuros ou potencial de serviço sejam usufruídos. Regra geral, é utilizado o método das quotas constantes (ou da linha reta), aplicado de forma consistente de período para período, a não ser que ocorra uma alteração no modelo de consumo esperado desses benefícios económicos futuros ou potencial de serviço.



## Município da Amadora

---

Os bens adquiridos a título gratuito foram considerados pelo valor patrimonial definido nos termos legais ou pelo valor resultante da avaliação, segundo critérios técnicos que se adequam à natureza desses bens. Nos casos em que não foi possível identificar um critério adequado, o Ativo assume o valor zero. Este conjunto de bens está identificado no "Mapa de Bens Sem Valorização" que integra a Pasta da classe 4. As parcelas de terreno que foram transferidas para a Autarquia no âmbito de Alvarás de Loteamento, os quais não identificam os respetivos valores fundiários, apenas foram inventariadas. Refira-se, finalmente, que qualquer um destes bens poderá ser objeto de valorização no âmbito de processos de avaliação da responsabilidade de Comissões de Avaliação constituídas pontualmente para o efeito.

Os ativos cedidos ao Município no âmbito das operações de loteamento foram, até 2014, reconhecidos na rubrica doações, como contrapartida do reconhecimento do ativo.

### Ativos intangíveis

Os ativos intangíveis encontram-se também reconhecidos e mensurados pelo seu custo de aquisição, menos amortizações acumuladas e eventuais perdas por imparidade acumuladas.

Compreende, essencialmente, licenças de software, programas de computador e Direitos de Autor adquiridos.

Um ativo intangível apenas é reconhecido quando for provável que dele advenham benefícios económicos futuros ou potencial de serviço esperado e se o custo ou justo valor do ativo possa ser mensurado com fiabilidade.

Quando um ativo intangível é adquirido através de uma transação sem contraprestação, o seu custo inicial à data de aquisição é o seu justo valor nessa data.

A quantia amortizável de um ativo intangível é imputada numa base sistemática durante a sua vida útil. A amortização, calculada numa base duodecimal, começa quando o ativo está disponível para uso, isto é, quando se encontra na localização e condição necessárias para operar da forma pretendida pelo órgão de gestão. Para este efeito são tidas em consideração as vidas úteis de referência previstas no Classificador complementar 2 – Cadastro e vidas úteis dos ativos fixos tangíveis, intangíveis e propriedades de investimento, desde que não se mostrem contrárias às estimativas de utilização do ativo, tendo em consideração a sua obsolescência ou outro desgaste que ocorra nas circunstâncias em que ele é utilizado. Nesta situação, são casuisticamente justificadas as razões que explicam uma eventual alteração do tempo de vida útil.

O método de amortização reflete o padrão pelo qual se espera que os benefícios económicos futuros ou potencial de serviço sejam consumidos pela entidade. O método de amortização utilizado no período de relato é o método da linha reta.

### Participações financeiras

Ao abrigo da NCP 23 – Investimentos em Associadas e Empreendimentos conjuntos, o Município aplica o método de equivalência patrimonial na contabilização das participações financeiras das entidades sobre as quais exerce influência significativa ou controlo.

A existência de influência significativa por parte de uma entidade é geralmente evidenciada por uma ou mais das seguintes formas: (a) Representação no Conselho de Administração ou Órgão de Gestão equivalente da participada; (b) Participação em processos de decisão de políticas; (c) Transações materiais entre o investidor e a participada; (d) Intercâmbio de pessoal de gestão; ou (e) Prestação de informação técnica essencial.



## Município da Amadora

Pelo método da equivalência patrimonial, a participação financeira é reconhecida pelo custo aquando do reconhecimento inicial, sendo a quantia escriturada aumentada ou diminuída para reconhecer a evolução da quota-parte da investidora nos resultados da participada depois da data da aquisição. A quota-parte da investidora nos resultados da participada é reconhecida nos resultados da investidora. As distribuições recebidas de uma participada reduzem a quantia escriturada do investimento. A quantia escriturada poderá também ter de ser ajustada por forma a refletir a evolução do interesse da investidora na participada resultante de alterações no capital próprio desta que não tenham sido reconhecidas nos seus resultados. Tais alterações incluem as provenientes de revalorização de ativos fixos tangíveis e de diferenças de transposição de moeda estrangeira. A parte da investidora nessas alterações é reconhecida diretamente no Património Líquido.

As restantes participações financeiras encontram-se mensuradas ao custo de aquisição, deduzidas das perdas por imparidade.

### Contas a receber e a pagar

As contas a receber de Clientes, Contribuintes e Utentes e Outras contas a receber, assim como as contas a pagar a Fornecedores, Financiamentos Obtidos e Outras contas a pagar são reconhecidas inicialmente ao justo valor, sendo subsequentemente mensuradas ao custo amortizado, utilizando o método da taxa efetiva, deduzido das perdas por imparidade. Não se perspetiva que existam impactos relevantes entre o valor nominal e o custo amortizado.

A Imparidade das contas a receber é estabelecida quando há evidência objetiva de que o Município não receberá os montantes em dívida conforme as condições originais das suas contas a receber. Foi assumido o pressuposto de constituir uma perda por imparidade quando a dívida se encontra vencida há 365 dias, caso não existam anteriormente indícios de incobrabilidade.

### Inventários

Os Inventários encontram-se mensurados ao menor valor entre o custo e o valor realizável líquido. O custo inclui o custo de aquisição, bem como as despesas adicionais de compra. O valor realizável líquido refere-se à quantia líquida que a entidade espera realizar com a venda ou consumo dos inventários no decurso normal das operações. Quando o valor do custo é superior ao valor realizável líquido é registado um ajustamento (perda por imparidade) pela respetiva diferença. As variações do período nas perdas por imparidade de inventários são registadas nas rubricas de resultados "Perdas por imparidade de inventários e ativos biológicos" e "Reversões de perdas por imparidade de inventários e ativos biológicos".

Quando os inventários são vendidos ou consumidos, a quantia escriturada desses inventários é reconhecida como um gasto do período em que o respetivo rendimento é reconhecido. O método de custeio adotado pelo Município é o custo médio ponderado.

O sistema de inventário adotado é o permanente, tendo sido as quantidades existentes no final do período de relato determinadas a partir dos registos contabilísticos, confirmados por contagem física.

O reconhecimento das perdas por imparidade dos inventários tem por base os seguintes critérios utilizados de forma consistente ao longo dos períodos económicos, sendo constituídas imparidades correspondentes a 50% do seu custo de aquisição para os bens sem consumo durante dois anos e a 100% para os bens sem consumo durante quatro anos. Caso os bens para os quais tenham sido constituídas as imparidades venham a ser consumidos procede-se ao reconhecimento da reversão da perda por imparidade de acordo com os critérios definidos internamente.



## Município da Amadora

### Provisões, passivos contingentes e ativos contingentes

As provisões são reconhecidas apenas quando, cumulativamente, existe uma obrigação presente (legal ou construtiva) resultante de um evento passado, seja provável que, para a resolução dessa obrigação, ocorra uma saída de recursos e o montante da obrigação possa ser razoavelmente estimado. As provisões são revistas na data de balanço e são ajustadas de modo a refletir a melhor estimativa a essa data.

Os passivos contingentes são definidos como: (i) obrigações possíveis que surjam de acontecimentos passados e cuja existência somente será confirmada pela ocorrência, ou não, de um ou mais acontecimentos futuros, incertos e não totalmente sob o seu controlo; ou (ii) obrigações presentes que surjam de acontecimentos passados, mas que não são reconhecidas porque não é provável que um exfluxo de recursos seja necessário para liquidar a obrigação, ou a quantia da obrigação não pode ser mensurada com suficiente fiabilidade. Os passivos contingentes são divulgados, a menos que seja remota a possibilidade de um exfluxo de recursos.

Os ativos contingentes surgem normalmente de eventos não planeados ou outros esperados que darão origem à possibilidade de um influxo de benefícios económicos. O Município não reconhece ativos contingentes no Balanço, procedendo apenas à sua divulgação no anexo se considerar que os benefícios económicos que daí poderão resultar forem prováveis. Quando a sua realização for virtualmente certa, então o ativo não é contingente e o reconhecimento é apropriado.

### Regime do acréscimo

O Município reconhece os seus gastos e rendimentos na base do acréscimo, pela qual são reconhecidos à medida que são gerados, independentemente do momento em que são pagos ou recebidos. As diferenças entre os montantes recebidos e pagos e os correspondentes gastos e perdas e rendimentos e ganhos são registadas nas rubricas "Outras contas a receber", "Outras contas a pagar" ou "Diferimentos".

### Rendimentos

O Município aborda as matérias relacionadas com o reconhecimento e mensuração do rendimento de transações, tendo em conta o prescrito nas NCP 13 – Rendimentos de transações com contraprestação e NCP 14 - Rendimentos de transações sem contraprestação.

O Rendimento é reconhecido quando for provável que fluam para o Município benefícios económicos futuros ou potencial de serviço e estes benefícios possam ser mensurados com fiabilidade.

As transferências ou subsídios com condições, são reconhecidas inicialmente na rubrica 282 – Rendimentos a reconhecer, sendo o valor transferido para a conta 593 no momento em que se cumprem as condições previamente estabelecidas.

As Transferências e subsídios para aquisição de ativos depreciables são reconhecidas em Diferimentos no momento do recebimento do subsídio e reclassificados para Fundos Próprios quando estão concluídos e forem cumpridas as condições estabelecidas nos contratos com as entidades financiadoras, sendo o rendimento reconhecido numa base sistemática em contrapartida da conta 7883 Imputação de subsídios e transferências para investimentos, à medida que forem contabilizadas as amortizações ou depreciações dos ativos que foram financiados e na respetiva proporção.

### Vendas e prestações de serviços

São reconhecidos pelo seu justo valor da retribuição recebida ou a receber. O justo valor reflete eventuais descontos concedidos e não inclui quaisquer impostos liquidados nas faturas. Os serviços podem ser prestados durante mais do que um período, atendendo-se, nestas circunstâncias ao regime do acréscimo.



## Município da Amadora

**Nota 3 – Ativos Intangíveis**

Durante o período findo a 31 de dezembro de 2021, o movimento ocorrido na quantia escriturada dos Ativos intangíveis, bem como nas respetivas amortizações acumuladas, foi o seguinte:

RUBRICAS	Início do período			Final do Período		
	Quantia bruta	Amortizações Acumuladas	Quantia escriturada	Quantia bruta	Amortizações Acumuladas	Quantia escriturada
Programas de computador e sistemas de informação	3 095 170,75	(2 868 701,01)	226 469,74	3 196 603,62	(2 999 146,46)	197 457,16
Propriedade industrial e intelectual	68 689,00	-	68 689,00	68 689,00	-	68 689,00
<b>Total</b>	<b>3 163 859,75</b>	<b>(2 868 701,01)</b>	<b>295 158,74</b>	<b>3 265 292,62</b>	<b>(2 999 146,46)</b>	<b>266 146,16</b>

RUBRICAS	Quantia escriturada inicial	Variações			Quantia escriturada final
		Adições	Amortizações do período	Diminuições	
Programas de computador e sistemas de informação	226 469,74	101 432,87	(130 445,45)	-	197 457,16
Propriedade industrial e intelectual	68 689,00	-	-	-	68 689,00
<b>Total</b>	<b>295 158,74</b>	<b>101 432,87</b>	<b>(130 445,45)</b>	<b>-</b>	<b>266 146,16</b>

A desagregação das adições ocorridas no período consta do quadro seguinte:

RUBRICAS	Adições		
	Compra	Outras	Total
Programas de computador e sistemas de informação	101 432,87	-	101 432,87
Propriedade industrial e intelectual	-	-	-
<b>Total</b>	<b>101 432,87</b>	<b>-</b>	<b>101 432,87</b>

As adições evidenciadas na coluna "Compra", num valor de 101.432,87 Euros, respeitam essencialmente a licenças de softwares utilizados pelo Município.

**Nota 4 – Acordos de concessão de serviços: concedente**

No quadro seguinte encontram-se descritos os contratos de concessão, com os elementos mais relevantes.

Acordos de concessão de serviço	Concessionário	Ativo de concessão	Período de concessão	Valor do contrato	Pagamentos ao concessionário		
					Anos anteriores	Ano corrente	Anos futuros
Concessão de distribuição de energia elétrica em baixa tensão	EDP Distribuição - Energia, S.A	-	20 anos	-	-	-	-
Concessão de parque de estacionamento subterrâneo	Consórcio entre Somague PMG - Promoção e Montagem de Negócios, SA, CME - Construção e Manutenção Eletromecânica, SA e EMPARQUE - Empreendimentos e Exploração de Parques, SA	-	20 anos	-			
<b>Total</b>							



## Município da Amadora

A NCP 4 prevê o reconhecimento como ativos de concessão dos bens e equipamentos decorrentes dos contratos de concessão celebrados pelo Município e geridos pelos concessionários, o que implicaria o aumento do ativo fixo tangível e do passivo no mesmo montante.

Atendendo ao disposto no artigo 13.º do Decreto-Lei n.º 192/2015, de 11 de setembro, o Município, por uma questão de prudência e por entender que não dispõe de informação adequada e suficiente, aplicou supletivamente a IPSAS 33, especificamente o disposto no parágrafo 36 (g), que prevê a possibilidade de não serem reconhecidos os ativos de concessão e os correspondentes passivos durante um período de três anos desde a data de início de adoção do novo normativo contabilístico (2020).

No que respeita à Concessão da Rede de Baixa Tensão e Iluminação Pública, os equipamentos são nos termos do contrato de concessão geridos e construídos pela EDP Distribuição. Relativamente ao contrato de concessão relativo ao parque de estacionamento subterrâneo, os ativos são geridos pelo consórcio celebrado entre Somague PMG - Promoção e Montagem de Negócios, SA, a CME - Construção e Manutenção Eletromecânica, SA e a EMPARQUE - Empreendimentos e Exploração de Parques, SA.

Apesar de ter sido solicitado pelos serviços do Município, entende-se que a informação disponibilizada não permite o reconhecimento no ativo fixo tangível dos bens/equipamentos relacionados com os contratos de concessão nas demonstrações financeiras do Município, por se considerar não existir informação adequada e suficiente relativa ao detalhe dos ativos de concessão.

Refira-se que os contratos de concessão preveem o recebimento pelo Município de rendas de exploração, reconhecidas em réditos em cumprimento do regime do acréscimo. As referidas rendas tiveram um valor de 2.166.242,60 Euros em 2020, 2.169.339,52 Euros em 2021 e terão um valor de 2.198.869,31 Euros em 2022.

Importa ainda referir que, de acordo com informações da E-Redes, o valor de resgate ou de indemnização ascende a 7.518.074 Euros em 2021 (6.810.609 euros em 2020).

### Nota 5 – Ativos Fixos Tangíveis

Durante o período findo a 31 de dezembro de 2021, o movimento ocorrido na quantia escriturada dos ativos fixos tangíveis, bem como nas respetivas depreciações acumuladas, foi o seguinte:

RUBRICAS	Início do período			Final do Período		
	Quantia bruta	Amortizações Acumuladas	Quantia escriturada	Quantia bruta	Amortizações Acumuladas	Quantia escriturada
<b>Bens de domínio público, património histórico, artístico e cultural</b>						
Terrenos e recursos naturais	2 899 404,32	-	2 899 404,32	2 890 788,91	-	2 890 788,91
Infraestruturas	112 457 537,68	(97 989 566,62)	14 467 971,06	116 842 279,71	(100 251 973,87)	16 590 305,84
Património histórico, artístico e cultural	1 206 519,40	-	1 206 519,40	1 233 039,40	-	1 233 039,40
<b>Subtotal</b>	<b>116 563 461,40</b>	<b>(97 989 566,62)</b>	<b>18 573 894,78</b>	<b>120 966 108,02</b>	<b>(100 251 973,87)</b>	<b>20 714 134,15</b>
<b>Outros ativos fixos</b>						
Terrenos e recursos naturais	52 682 340,60	-	52 682 340,60	53 340 422,93	-	53 340 422,93
Edifícios e outras construções	240 065 833,33	(95 521 526,99)	144 544 306,34	252 656 805,70	(100 956 999,03)	151 699 806,67
Equipamento básico	16 265 560,65	(14 971 647,91)	1 293 912,74	16 885 205,36	(15 231 567,59)	1 653 637,77
Equipamento de transporte	9 868 555,23	(9 007 247,43)	861 307,80	10 552 860,93	(9 059 270,34)	1 493 590,59
Equipamento administrativo	10 035 921,40	(9 256 939,29)	778 982,11	10 026 920,66	(9 585 259,17)	441 661,49
Equipamentos biológicos	-	-	-	-	-	-
Outros	5 101 724,27	(3 968 252,89)	1 133 471,38	5 196 064,22	(4 090 963,47)	1 105 100,75
Ativos fixos tangíveis em curso	4 652 944,02	-	4 652 944,02	4 522 576,55	-	4 522 576,55
<b>Subtotal</b>	<b>338 672 879,50</b>	<b>(132 725 614,51)</b>	<b>205 947 264,99</b>	<b>353 180 856,35</b>	<b>(138 924 059,60)</b>	<b>214 256 796,75</b>
<b>Total</b>	<b>455 236 340,90</b>	<b>(230 715 181,13)</b>	<b>224 521 159,77</b>	<b>474 146 964,37</b>	<b>(239 176 033,47)</b>	<b>234 970 930,90</b>



## Município da Amadora

Bens de domínio público

Os bens de Domínio Público com valores patrimoniais integram o Ativo da Autarquia, sendo que de acordo com o normativo contabilístico vigente estão incluídos na rubrica Ativos Fixos Tangíveis apresentados no Balanço.

Porém, existem bens de Domínio Público que não se encontram refletidos no Ativo. Efetivamente, por força da Lei n.º 45/79, de 11 de setembro, subjacente à criação do Município da Amadora, cuja redação do artigo 8.º concede ao Município a "titularidade de todos os direitos e obrigações de autarquias locais que digam respeito ou produzam efeitos no seu território", o património dos Municípios de Oeiras e Sintra, integrado na área geográfica da Amadora, passou para a posse do Município da Amadora.

As parcelas de terreno que se destinam a arruamentos, passeios, estacionamento, ajardinamentos e equipamentos integrantes do Domínio Público cedidas aos Municípios de Oeiras e Sintra por via de contratos de urbanização e alvarás de loteamento, apenas estão parcialmente reconhecidas no Ativo da Autarquia.

Estas parcelas vão sendo identificadas e incluídas no património do Município de forma gradual, sendo este um trabalho de aperfeiçoamento muito moroso e exigente que implica uma estreita colaboração entre entidades, o que é particularmente difícil quando se reporta a processos urbanísticos das primeiras décadas de forte crescimento demográfico e urbano e em que o registo de informação não assumia um carácter sistemático e centralizado, não sendo à data possível estimar o acréscimo às demonstrações financeiras que resultaria do seu reconhecimento, relevando-se o impacto sempre positivo nas contas do Município

Os movimentos ocorridos na rubrica Ativos fixos tangíveis e as respetivas depreciações do período foram os seguintes:

ATIVOS FIXOS TANGÍVEIS	Quantia escriturada inicial	Variações				Quantia escriturada final
		Adições	Transferências Internas à entidade	Depreciações do período	Diminuições	
<b>Bens de domínio público, património histórico, artístico e cultural</b>						
Terrenos e recursos naturais	2 899 404,32	-	(8 615,41)	-	-	2 890 788,91
Infraestruturas	14 467 971,06	193,62	4 384 548,41	(2 262 407,25)	-	16 590 305,84
Património histórico, artístico e cultural	1 206 519,40	26 520,00	-	-	-	1 233 039,40
<b>Subtotal</b>	<b>18 573 894,78</b>	<b>26 713,62</b>	<b>4 375 933,00</b>	<b>(2 262 407,25)</b>	<b>-</b>	<b>20 714 134,15</b>
<b>Outros ativos fixos</b>						
Terrenos e recursos naturais	52 682 340,60	649 466,92	8 615,41	-	-	53 340 422,93
Edifícios e outras construções	144 544 306,34	121 456,54	12 469 515,83	(5 435 472,04)	-	151 699 806,67
Equipamento básico	1 293 912,74	530 807,01	106 677,67	(277 759,65)	-	1 653 637,77
Equipamento de transporte	861 307,80	912 346,35	-	(280 063,56)	-	1 493 590,59
Equipamento administrativo	778 982,11	96 705,42	-	(433 946,60)	(79,44)	441 661,49
Outros	1 133 471,38	103 348,58	7 409,40	(139 128,61)	-	1 105 100,75
Ativos fixos tangíveis em curso	4 652 944,02	17 253 455,99	(17 393 823,46)	-	-	4 522 576,55
<b>Subtotal</b>	<b>205 947 264,99</b>	<b>19 667 586,81</b>	<b>(4 791 605,15)</b>	<b>(6 566 370,46)</b>	<b>(79,44)</b>	<b>214 256 796,75</b>
<b>Total</b>	<b>224 521 159,77</b>	<b>19 694 300,43</b>	<b>(415 672,15)</b>	<b>(8 828 777,71)</b>	<b>(79,44)</b>	<b>234 970 930,90</b>

A coluna Transferências internas à entidade respeita aos montantes reclassificados da rubrica Ativos fixos tangíveis em curso para as rubricas respetivas aquando da conclusão das obras, tendo também existido reclassificações para a rubrica Fornecimentos e serviços externos de montantes que não satisfazem o conceito de Ativo de acordo com a NCP 5 – Ativos Fixos Tangíveis. Verificou-se também a desagregação de um terreno de domínio público, sendo esta parcela de terreno destinada à construção de equipamento de utilidade pública, tendo-se reclassificado o ativo para Outros Ativos Fixos Tangíveis.



## Município da Amadora

A desagregação das adições ocorridas no período consta do quadro seguinte:

ATIVOS FIXOS TANGÍVEIS	Adições			Total
	Compra	Doação, herança, legado ou perdido a favor do Estado	Doação em pagamento	
<b>Bens de domínio público, património histórico, artístico e cultural</b>				
Terrenos e recursos naturais	-	-	-	-
Infraestruturas	193,62	-	-	193,62
Património histórico, artístico e cultural	6 160,00	20 360,00	-	26 520,00
<b>Subtotal</b>	<b>6 353,62</b>	<b>20 360,00</b>	<b>-</b>	<b>26 713,62</b>
<b>Outros ativos fixos</b>				
Terrenos e recursos naturais	140 020,00	-	509 446,92	649 466,92
Edifícios e outras construções	27 377,84	-	94 078,70	121 456,54
Equipamento básico	530 807,01	-	-	530 807,01
Equipamento de transporte	912 346,35	-	-	912 346,35
Equipamento administrativo	96 705,42	-	-	96 705,42
Outros	103 348,58	-	-	103 348,58
Ativos fixos tangíveis em curso	17 253 455,99	-	-	17 253 455,99
<b>Subtotal</b>	<b>19 064 061,19</b>	<b>-</b>	<b>603 525,62</b>	<b>19 667 586,81</b>
<b>Total</b>	<b>19 070 414,81</b>	<b>20 360,00</b>	<b>603 525,62</b>	<b>19 694 300,43</b>

As adições evidenciadas em Ativos fixos tangíveis em curso na coluna "Compra", no montante de 17.253.455,99 Euros, incluem, maioritariamente, as obras e empreitadas realizadas em 2021, sendo as mais relevantes as que se seguem:

- i. Pavilhão da EB 2+3 Almeida Garret (1 078 284,64 Euros) – *já concluída*;
- ii. Bairro Municipal Casal da Boba - Elaboração do Projeto e execução da Obra de Reabilitação e Melhoramento Energético dos Edifícios (1 493 718,83 Euros) – *já concluída*;
- iii. Gabinete Municipal de Proteção Civil - Centro Municipal - Remodelação do Espaço / Sala de Operações (510 255,76 Euros) – *já concluída*;
- iv. Regeneração Urbana da Av. General Humberto Delgado - Elaboração de Projeto e realização da Obra no Mercado Municipal da Mina (610 108,39 Euros) – *já concluída*;
- v. Eficiência Energética na EB 2+3 José Cardoso Pires - Elaboração de Projeto, Execução de Obra e respetiva Fiscalização (556 712,39 Euros) – *já concluída*;
- vi. Eficiência Energética na EB 2+3 Pedro D'Orey - Elaboração de Projeto, Execução de Obra e respetiva Fiscalização (746 903,00 Euros) – *já concluída*;
- vii. Eficiência Energética na EB 2+3 Almeida Garret - Elaboração de Projeto, Execução de Obra e respetiva Fiscalização (501 868,50 Euros) – *já concluída*;
- viii. E.B.1/1Jl Venteira - Realização de Obras de Beneficiação (558 133,59 Euros) – *já concluída*;
- ix. Eixos Principais – pavimentação – (847 975,46 Euros) – *já concluída*;
- x. Requalificação Urbana da Rua das Fontainhas / Plano para a Regeneração Urbana - Elaboração de Projetos (1 153 015,00 Euros) – *Obra ainda em curso*.

As adições evidenciadas em Terrenos e recursos naturais nas colunas "Compra" e "Doação em pagamento", no montante de 140.020,00 Euros e 509.446,92 Euros, respetivamente, encontram-se relacionadas com:

- i. Aquisição dos lotes 10 e 11 da Rua Manuel da Fonseca, em Carenque, freguesia Mina de Água;
- ii. Prédio rústico denominado "Murtários", "Murtório Pequeno", "Serrado do Poço", "Linguariça" ou "Terra do Giraldo" situado em Nodel, Freguesia da Damaia, entregue para pagamento de dívida a favor do Município.

## Município da Amadora

As adições evidenciadas em Equipamento básico na coluna "Compra", no montante de 530.807,01 Euros, encontram-se, maioritariamente, relacionadas com a aquisição de equipamentos informáticos (computadores portáteis distribuídos, maioritariamente, pelos 12 agrupamentos de escolas no âmbito do COVID e, os restantes, adquiridos ao abrigo do Programa AMASÉNIOR VIVA + destinado aos munícipes com mais de 55 anos) e de sinalização.

As adições evidenciadas em Equipamento de transporte na coluna "Compra", no montante de 912.346,35 Euros, encontram-se relacionadas com a aquisição de viaturas pesadas.

A desagregação das diminuições ocorridas no período consta do quadro seguinte:

ATIVOS FIXOS TANGÍVEIS	Diminuições			Total
	Alienação a título oneroso	Transferência ou troca	Outras	
<b>Bens de domínio público, património histórico, artístico e cultural</b>				
Terrenos e recursos naturais	-	-	-	-
Infraestruturas	-	-	-	-
Património histórico, artístico e cultural	-	-	-	-
<b>Subtotal</b>	<b>-</b>	<b>-</b>	<b>-</b>	<b>-</b>
<b>Outros ativos fixos</b>				
Terrenos e recursos naturais	-	-	-	-
Edifícios e outras construções	-	-	-	-
Equipamento básico	-	-	-	-
Equipamento de transporte	-	-	-	-
Equipamento administrativo	-	-	(79,44)	(79,44)
Outros	-	-	-	-
<b>Subtotal</b>	<b>-</b>	<b>-</b>	<b>(79,44)</b>	<b>(79,44)</b>
<b>Total</b>	<b>-</b>	<b>-</b>	<b>(79,44)</b>	<b>(79,44)</b>

As diminuições efetuadas na rubrica Ativos fixos tangíveis respeitaram a abates efetuados pelo Município. Importa referir que os montantes evidenciados no quadro acima dizem respeito ao valor líquido dos bens abatidos no ano, ascendendo o valor bruto total dos bens abatidos no ano 2021 a 368.004,81 Euros, conforme detalhado de seguida:

ATIVOS FIXOS TANGÍVEIS	Valor Bruto de Bens abatidos em 2021
<b>Outros ativos fixos</b>	
Terrenos e recursos naturais	-
Edifícios e outras construções	-
Equipamento básico	(17 839,97)
Equipamento de transporte	(228 040,65)
Equipamento administrativo	(105 706,16)
Outros	(16 418,03)
<b>Total</b>	<b>(368 004,81)</b>

**Nota 6 – Locações**

Durante os períodos findos a 31 de dezembro de 2020 e 31 de dezembro de 2021, o Município não apresentava nenhum contrato de locação financeira.

**Nota 7 – Custo de empréstimos obtidos**

A informação relativa aos empréstimos obtidos pelo Município, em dívida a 31 de dezembro de 2021, encontra-se detalhada no Anexo III.



## Município da Amadora

**Nota 8 – Propriedades de Investimento**

As propriedades de investimento detidas pelo Município são mensuradas ao custo. O custo de aquisição compreende o seu preço de compra e quaisquer outros gastos que lhe sejam diretamente imputáveis.

Durante o período findo a 31 de dezembro de 2021, o movimento ocorrido na quantia escriturada das propriedades de investimento, bem como nas respetivas depreciações acumuladas, foi o seguinte:

RUBRICAS	Quantia escriturada inicial	Variações	Quantia escriturada final	Gastos do exercício	Rendimentos do exercício	
		Depreciações do período			Rendas	Outros
<b>Propriedades de investimento</b>						
Edifícios e outras construções	3 932 097,21	119 660,70	3 812 436,51	119 660,70	96 169,09	-
<b>Total</b>	<b>3 932 097,21</b>	<b>119 660,70</b>	<b>3 812 436,51</b>	<b>119 660,70</b>	<b>96 169,09</b>	<b>-</b>

**Nota 9 – Imparidades de ativo**

No quadro seguinte apresenta-se o detalhe, por rubrica, das perdas por imparidades reconhecidas com referência a 31 de dezembro de 2021:

ATIVO	Natureza	Quantia bruta	Imparidade acumulada	Quantia recuperável
Investimentos financeiros (valorizados ao custo)	Ativo gerador de caixa	10 265 203,49	5 000,00	10 260 203,49
Inventários	Ativo não gerador de caixa	234 298,59	99 370,72	134 927,87
Cientes, contribuintes e utentes	Ativo gerador de caixa	4 059 218,65	3 824 740,86	234 477,79
<b>Total</b>		<b>14 558 720,73</b>	<b>3 929 111,58</b>	<b>10 629 609,15</b>

As variações ocorridas no exercício encontram-se detalhadas no quadro seguintes:

RUBRICA	2021
<b>Perdas por imparidade de dívidas a receber</b>	
Cientes, contribuintes e utentes	-137 375,77
Em inventários	-5,08
	<b>-137 380,85</b>
<b>Reversões de perdas por imparidade de dívidas a receber</b>	
Cientes, contribuintes e utentes	1 171 890,22
Em inventários	3 488,81
	<b>1 175 379,03</b>
<b>Total</b>	<b>1 037 998,18</b>

**Nota 10 - Inventários**

Em 31 de dezembro de 2021, a rubrica Inventários tinha a seguinte composição:

RUBRICA	Quantia bruta	Imparidade acumulada	Quantia recuperável
Matérias-primas, subsidiárias e consumo	234 298,59	99 370,72	134 927,87
<b>Total</b>	<b>234 298,59</b>	<b>99 370,72</b>	<b>134 927,87</b>

## Município da Amadora

Os movimentos ocorridos no período, constam do quadro seguinte:

RUBRICA	Quantia escriturada inicial	Movimentos do período						Quantia escriturada final
		Compras líquidas	Consumos/gastos	Perdas por imparidade	Reversões de perdas por imparidade	Outras reduções de inventários	Outros aumentos de inventários	
Matérias-primas, subsidiárias e consumo	118 116,33	1 410 000,02	(1 396 898,82)	(5,08)	3 488,81	(23,89)	250,50	134 927,87
<b>Total</b>	<b>118 116,33</b>	<b>1 410 000,02</b>	<b>(1 396 898,82)</b>	<b>(5,08)</b>	<b>3 488,81</b>	<b>(23,89)</b>	<b>250,50</b>	<b>134 927,87</b>

Os Inventários englobam, essencialmente, os bens e outros materiais consumíveis que aguardam a sua utilização direta ou indireta na prestação de serviços realizados no âmbito das competências do Município, nomeadamente matérias-primas e subsidiárias, artigos de higiene e limpeza, material elétrico e peças e outro material de manutenção.

O gasto com os inventários é reconhecido quando os inventários são vendidos, distribuídos ou quando são utilizados na prestação de serviços efetuada pelo Município.

O custo das mercadorias vendidas e das matérias consumidas reconhecido em 2021 encontra-se evidenciado na coluna "Consumos/gastos", tendo ascendido a 1.396.898,82 euros.

#### Nota 13 - Rendimento de transações com contraprestação

Os Rendimentos de transações com contraprestação, mensurados pelo justo valor da retribuição recebida ou a receber, reconhecidos nos períodos 2021 e 2020 apresentam a seguinte composição:

Tipo de Rendimento	Rendimento do período reconhecido em Resultados	
	2021	2020
<b>Prestações de serviços</b>		
Resíduos Sólidos	5 155 368,89	5 393 498,88
Cemitérios	182 198,01	163 875,93
Atividades tempos livre, jardins de infância e creches	70 218,85	62 121,94
Rendas Bairros Municipais	1 426 806,01	1 242 900,87
Outras rendas e alugueres	2 569 873,05	2 470 657,28
Serviços de refeitórios	1 000 605,76	662 549,41
Outros	89 339,74	79 310,39
<b>Subtotal</b>	<b>10 494 410,31</b>	<b>10 074 914,70</b>
<b>Rendimentos suplementares</b>	<b>493 848,42</b>	<b>825 580,18</b>
<b>Juros, dividendos e outros rendimentos similares</b>		
Juros obtidos	104 584,53	158 195,36
Dividendos obtidos	271 355,46	236 444,55
<b>Subtotal</b>	<b>375 939,99</b>	<b>394 639,91</b>
<b>Total</b>	<b>11 364 198,72</b>	<b>11 295 134,79</b>

#### Nota 14 - Rendimento de transações sem contraprestação

As transações sem contraprestação subdividem-se em impostos e transferências. Os impostos são benefícios económicos ou potencial de serviço obrigatoriamente pagos ou a pagar a entidades públicas, de acordo com disposições legais adequadas, criadas para proporcionar rendimento às administrações públicas. As transferências



## Município da Amadora

são influxos de benefícios económicos futuros ou potencial de serviço provenientes de transações sem contraprestação que não sejam impostos. De seguida apresenta-se o detalhe destes rendimentos obtidos em 2021:

Tipo de Rendimento	Rendimento do período reconhecido		Quantias por receber		Adiantamentos recebidos
	Resultados	Património líquido	Início do período	Final do período	
<b>Impostos diretos</b>					
Derrama	3 188 358,58	-	-	-	-
Imposto Municipal Sobre Imóveis	17 721 271,72	-	-	-	-
Imposto Único de Circulação	4 373 041,78	-	-	-	-
Contribuição Autárquica	-	-	-	-	-
<b>Subtotal</b>	<b>25 282 672,08</b>	-	-	-	-
<b>Impostos indiretos</b>					
Mercados e Feiras	24 493,18	-	43 776,46	928,46	-
Loteamento e Obras	582 586,62	-	720,76	1 155,01	-
Ocupação da via pública	812 804,62	-	19 997,11	19 869,11	-
Publicidade	173 429,12	-	11 651,67	3 330,80	-
Imposto Municipal sobre as Transmissões Onerosas de Imóveis	11 814 305,85	-	-	-	-
Outros	419 924,18	-	6 103,73	222 588,98	-
<b>Subtotal</b>	<b>13 827 543,57</b>	-	<b>82 249,73</b>	<b>247 872,36</b>	-
<b>Taxas, multas e outras penalidades</b>					
Taxas	417 590,22	-	2 205,49	4 904,23	-
Multas e outras penalidades	367 694,96	-	66,99	545,45	-
<b>Subtotal</b>	<b>785 285,18</b>	-	<b>2 272,48</b>	<b>5 449,68</b>	-
<b>Transferências Correntes (sem condição)</b>					
FEF - Fundo de Equilíbrio Financeiro	12 089 984,00	-	-	-	-
FSM - Fundo Social Municipal	2 076 508,00	-	-	-	-
Participação no IRS	7 715 208,00	-	-	-	-
Participação no IVA	806 887,13	-	-	-	-
Outras	13 015 112,51	-	4 615,94	-	-
Serviços e Fundos Autónomos	206 870,11	-	-	-	-
Resto do Mundo	436 441,59	-	-	-	-
<b>Subtotal</b>	<b>36 347 011,34</b>	-	<b>4 615,94</b>	-	-
<b>Subsídios Correntes (sem condição)</b>	22 668,96	-	-	-	-
<b>Imputação de subsídios e transferências para investimentos</b>	<b>1 572 004,98</b>	-	-	-	-
<b>Total</b>	<b>77 837 186,11</b>	-	<b>89 138,15</b>	<b>253 322,04</b>	-

## Nota 15 – Provisões, passivos contingentes e ativos contingentes

No que respeita a Provisões, as variações ocorridas no ano apresentam-se no quadro seguinte:

Rubricas	Quantia escriturada inicial	Aumentos		Diminuições		Quantia escriturada final
		Reforços	Total de aumentos	Utilizações	Total de diminuições	
Processos judiciais em curso	1 176 762,98	384 865,60	384 865,60	-	-	1 561 628,58
<b>Total</b>	<b>1 176 762,98</b>	<b>384 865,60</b>	<b>384 865,60</b>	-	-	<b>1 561 628,58</b>

Relativamente aos diversos processos judiciais que se encontram em curso, quer no que respeita aos instaurados pelo Município, quer aos instaurados por outras entidades, após avaliação jurídica para efeitos de prestação anual das contas, foi ajustada a Provisão para outros riscos e encargos para o montante de 1.561.628,58 Euros, valor que se estima suficiente para fazer face a eventuais indemnizações de processos onde existe um risco significativo de ocorrerem decisões desfavoráveis ao Município.

O aumento verificado nesta rubrica deve-se essencialmente a novos processos judiciais, tendo-se também verificado um aumento na responsabilidade prevista no Processo n.º 849/08.6BESNT já em curso em 2020.

## Município da Amadora

Tendo por base a informação dos consultores jurídicos do Município relativa aos processos judiciais em curso e respetiva estimativa dos valores a despende são reconhecidas as provisões para riscos e encargos. Em seguida apresenta-se a listagem dos principais processos em curso e respetivas responsabilidades estimadas tendo por base a avaliação dos consultores jurídicos:

- Processo n.º 1054/05.9BESNT - Tribunal Administrativo e Fiscal de Sintra

Descrição do Litígio: Condenação do Município no pagamento de 224.460,00 € a título de trabalhos a mais da Empreitada "Conceção e Construção do Parque Escolar de Brandoa / EB1, Jardim de Infância e ATL Municipal da Brandoa". Em curso diligências para proceder ao pagamento da quantia.

Valor estimado da responsabilidade a incorrer: 224.460,00 Euros

- Processo n.º 1034/18.4CLSB – ASAE

Descrição do Litígio: Contraordenação por não respeito das normas referentes a parque infantil.

Valor estimado da responsabilidade a incorrer: 120.000,00 Euros

- Processo n.º 000714/20.9ECLSB – ASAE

Descrição do Litígio: Processo de contraordenação - Parque infantil da Praça de Angola

Valor estimado da responsabilidade a incorrer: 120.000,00 Euros

- Processo n.º 849/08.6BESNT - Tribunal Administrativo e Fiscal de Sintra

Descrição do Litígio: Condenação do Município no pagamento de 230.449,20 € referente a custos, diretos e indiretos, decorrentes do prolongamento do prazo de execução da empreitada de obras públicas referentes à requalificação do Parque Escolar da Brandoa/ EB 1, jardim de Infância e ATL Municipal da Brandoa. Aguarda notificação da conta de custas final.

Valor estimado da responsabilidade a incorrer: 300.000 Euros (em 2020 a responsabilidade estimada era 115.224,60 Euros)

- Processo n.º 1217/17.4BESNT - Tribunal Administrativo e Fiscal de Sintra

Descrição do Litígio: Indemnização por demolição de construção ilegal

Valor estimado da responsabilidade a incorrer: 75.000,00 Euros

- Processo n.º 1212/17.3CLSB - ASAE

Descrição do Litígio: Incumprimento de regras no parque infantil na R. Carlos Selvagem

Valor estimado da responsabilidade a incorrer: 65.000,00 Euros

- Processo n.º 472/18.7BESNT - Tribunal Administrativo e Fiscal de Sintra

Descrição do Litígio: Indemnização por responsabilidade extracontratual por acidente na via pública.



## Município da Amadora

Valor estimado da responsabilidade a incorrer: 54.600,58 Euros

- Processo n.º 2/21.3BESNT - Tribunal Administrativo e Fiscal de Sintra

Descrição do Litígio: Impugnação de ato administrativo que excluiu o A. do PER.

Valor estimado da responsabilidade a incorrer: 90.000,00 Euros

- NUI/CO/002449/21.6ECLSB - ASAE

Descrição do Litígio: Contraordenação Parque Infantil da Praça de Angola

Valor estimado da responsabilidade a incorrer: 90.000,00 Euros

### Nota 17 – Acontecimentos após a data de relato

As Demonstrações financeiras foram autorizadas para emissão pela Presidente da Câmara a 11 de abril de 2022.

### Nota 18 – Instrumentos financeiros

#### Ativos financeiros

Com referência a 31 de dezembro de 2021, e respetivos comparativos, os Ativos financeiros detalham-se do seguinte modo:

Rubricas	31/12/2021	31/12/2020
<b>Caixa e seus equivalentes</b>		
Caixa	21 740,88	16 926,07
Depósitos bancários	94 050 804,40	101 656 064,53
<b>Subtotal</b>	<b>94 072 545,28</b>	<b>101 672 990,60</b>
<b>Ativos financeiros mensurados ao custo amortizado</b>		
<b>Devedores por transferências e subsídios não reembolsáveis</b>		
Protocolos	1 107 389,59	1 107 389,59
Contratos Programa	364 965,57	364 965,57
Outros	61 859,06	571 497,55
Fundos Comunitários	430 298,63	241 974,67
	<b>1 964 512,85</b>	<b>2 285 827,38</b>
<b>Clientes, contribuintes e utentes</b>		
Contribuintes	247 872,36	42 070,68
Utentes	620 002,32	147 772,34
Clientes, contribuintes e utentes de cobrança duvidosa	3 191 343,97	5 450 822,68
Perdas por imparidade acumuladas	(3 824 740,86)	(4 859 255,31)
	<b>234 477,79</b>	<b>781 410,39</b>
<b>Outras contas a receber</b>		
Devedores por acréscimos - Impostos e taxas imputados ao período	19 833 168,33	19 981 513,22
Devedores por acréscimos - Outros	2 264 252,37	2 909 477,85
Outros devedores	810 418,99	444 339,64
	<b>22 907 839,69</b>	<b>23 335 330,71</b>
<b>Subtotal</b>	<b>25 106 830,33</b>	<b>26 402 568,48</b>
<b>Total</b>	<b>119 179 375,61</b>	<b>128 075 559,08</b>

## Município da Amadora

Passivos financeiros

No que respeita aos Passivos financeiros, com referência a 31 de dezembro de 2021, e respetivos comparativos, estes encontram-se detalhados no quadro seguinte:

Rubricas	31/12/2021	31/12/2020
<b>Passivos financeiros mensurados ao custo amortizado</b>		
<b>Passivo não corrente</b>		
Financiamentos obtidos	6 698 809,19	8 616 240,37
<b>Subtotal</b>	<b>6 698 809,19</b>	<b>8 616 240,37</b>
<b>Passivo corrente</b>		
<b>Fornecedores</b>		
Fornecedores conta corrente	833 232,08	639 114,07
Fornecedores conta corrente-com garantias	578 969,06	496 719,46
Fornecedores - faturas em receção e conferencia	251 864,68	182 727,74
	<b>1 664 065,82</b>	<b>1 318 561,27</b>
<b>Fornecedores de investimentos</b>		
Fornecedores de investimentos conta corrente	2 027 103,05	1 706 109,66
Faturas em receção e conferencia	12 668,09	11 203,89
	<b>2 039 771,14</b>	<b>1 717 313,55</b>
<b>Financiamentos obtidos</b>		
Financiamentos bancários	1 916 659,28	2 580 940,31
Outros financiamentos	-	2 459,16
	<b>1 916 659,28</b>	<b>2 583 399,47</b>
<b>Outras contas a pagar</b>		
Credores por acréscimos de gastos	6 712 887,75	6 221 367,16
Sindicatos	5 349,72	5 096,94
Outros credores	800 889,14	753 131,92
Pessoal	557,96	557,96
	<b>7 519 684,57</b>	<b>6 980 153,98</b>
<b>Subtotal</b>	<b>13 140 180,81</b>	<b>12 599 428,27</b>
<b>Total</b>	<b>19 838 990,00</b>	<b>21 215 668,64</b>

Participações financeiras

Os movimentos ocorridos em 2021 na rubrica participações financeiras, constam no quadro seguinte:

Rubricas	Fração do capital devido à data de relato	Quantia escriturada inicial	Aumentos		Diminuições		Quantia escriturada final
			Compras	Outros	Alienações	Outras	
<b>Participações de capital - MEP</b>							
Amadora Inovaton, E.M. Unipessoal, Lda	100,00%	384 289,09	-	33 213,05	-	-	417 502,14
SIMAS de Oeiras e Amadora	50,00%	75 843 039,18	-	27 310 611,29	-	-	103 153 650,47
<b>Participações de capital - ao custo</b>							
Valorsul, S. A.	5,16%	1 465 066,49	-	-	-	-	1 465 066,49
Dighealth, S.A.	6,00%	-	-	-	-	-	-
Águas do Tejo Atlântico, S.A.	5,69%	6 458 431,00	-	-	-	-	6 458 431,00
Fundo de Apoio Municipal	-	2 336 706,00	-	-	-	-	2 336 706,00
<b>Total</b>		<b>86 487 531,76</b>	<b>-</b>	<b>27 343 824,34</b>	<b>-</b>	<b>-</b>	<b>113 831 356,10</b>



## Município da Amadora

A variação ocorrida na rubrica Investimentos financeiros reflete os seguintes movimentos:

- i. Aplicação do método de equivalência patrimonial ao investimento financeiro detido na Amadora Inovation, E.M. Unipessoal, Lda, tendo sido imputado o resultado líquido positivo da participada, no montante de 33.213,05 Euros;
- ii. Aplicação do método de equivalência patrimonial relativo ao investimento financeiro no SIMAS de Oeiras e Amadora, tendo sido imputado o resultado líquido positivo apurado pela participada na proporção do controlo, no montante de 552.014,01 Euros o que originou um aumento do valor da participação.
- iii. Por outro lado, verificou-se um aumento do valor da participação financeira no SIMAS de Oeiras e Amadora, na quota-parte detida, decorrente da variação patrimonial dos fundos próprios da participada originando um aumento na valorização do investimento financeiro na ordem dos 26.758.597,28 Euros. Este aumento respeita essencialmente ao reconhecimento ao "custo considerado" das redes de distribuição de água e saneamento e consequente desreconhecimento destas tipologias de ativos registados ao "custo histórico", por contrapartida de Resultados transitados - ajustamento de transição. Refira-se ainda que o reconhecimento deriva de avaliação independente efetuada em 2021, face à prerrogativa prevista no Manual de Implementação do SNC-AP quanto à adoção do "custo considerado" quando não se encontra disponível informação sobre o "custo de aquisição" ou sobre o "custo depreciado".

Refira-se adicionalmente que a aplicação do método de equivalência patrimonial do empreendimento conjuntamente controlado (SIMAS de Oeiras e Amadora) teve por base as últimas demonstrações financeiras disponíveis, relativas ao ano de 2021, que não se encontram formalmente aprovadas e sobre as quais não foi ainda emitido o parecer de auditoria.

Os restantes investimentos, valorizados pelo método do custo, não sofreram nenhuma variação em 2021.

### Nota 20 – Divulgações de partes relacionadas

A listagem das entidades participadas apresenta-se no quadro seguinte:

Designação	Sede	%Controlo		Controlo final
		Direto	Indireto	
Amadora Inovation, E. M. Unipessoal, Lda.	Amadora	100,00%	-	100,00%
SIMAS de Oeiras e Amadora	Oeiras	50,00%	-	50,00%
Valorsul, S. A.	Loures	5,16%	-	5,16%
Digihealth, S.A.	Oeiras	6,00%	-	6,00%
Águas do Tejo Atlântico, S.A.	Lisboa	5,69%	-	5,69%
Fundo de Apoio Municipal	-	-	-	-

As transações ocorridas em 2021 com as partes relacionadas, no que se refere a rendimentos e gastos, bem como os seus saldos finais, apresentam-se de seguida:

## Município da Amadora

Entidade relacionada	Natureza do relacionamento	Transação			Saldo no fim do período	Termos e condições
		Tipo	Quantia	% total das transações		
<b>Rendimentos</b>						
SIMAS de Oeiras e Amadora	Empreendimento conjunto	Rendimentos - Tarifa gestão de resíduos urbanos e saneamento	5 158 640,85	95,00%	30.046,79	
Agua do Tejo Atlântico, S.A	Entidade participada	Dividendos obtidos	271 355,46	5,00%		Transferência de resultados de exercícios
Subtotal			5 429 996,31		-	
<b>Gastos</b>						
		Transferências e subsídios	(506 060,65)	29,05%	-	
Amadora Inovativo, E. M. Unipessoal, Lda.	Entidade controlada	Transferências para cobertura de prejuízos 2020 (artigo 40.º da Lei 50/2012)	(150 781,52)	8,65%	-	
		Fornecimentos e serviços externos	(30 373,68)	1,74%	(4 503,33)	
SIMAS de Oeiras e Amadora	Empreendimento conjunto	Gastos - consumo água	(993 027,94)	57,00%	30 046,79	
		Gastos - Tarifa gestão resíduos sólidos	(62 054,09)	3,56%		
Subtotal			(1 742 297,88)		25 543,46	
Total			3 687 698,43		25 543,46	

Em seguida apresenta-se a informação da remuneração agregada das pessoas chave da gestão e fiscalização:

Remunerações atribuídas aos membros dos órgãos executivos, de fiscalização e órgãos deliberativos 2021	Descrição	N.º pessoas	Valor anual bruto atribuído
<b>Município</b>			
Órgão Executivo	Presidente da Câmara e Vereadores com pelouro	8	318 799,85
Revisor Oficial de Contas	UHY & ASSOCIADOS, SROC, LDA. (1º semestre de 2021)	-	3 763,80
Revisor Oficial de Contas	DFK & Associados – Sociad. Revisores Oficiais de Contas SA (contas anuais)	-	11 070,00
Total			333 633,65

### Nota 23 – Outras divulgações

Apesar da pandemia do Covid-19 verificada nos anos de 2020 e 2021, que afetou a economia mundial, o ano de 2022 esperava-se muito promissor até meados de fevereiro, altura em que a situação na Ucrânia-Rússia veio ensombrar essa perspetiva, podendo o cenário macroeconómico não vir a ser tão favorável para a obtenção de melhores resultados. Como consequência desta situação, a economia revela atualmente um enorme estado de incerteza, cuja duração e consequências são ainda imprevisíveis. Com os elementos disponíveis, consideramos que estão criadas as condições operacionais para a manutenção da atividade do Município, estando assegurados os compromissos financeiros assumidos.

Apresentamos de seguida algumas informações adicionais que consideramos relevantes para melhor compreensão da situação financeira e dos resultados do período:



## Município da Amadora

## 23.1 Diferimentos

No quadro seguinte apresenta-se o saldo final dos Diferimentos nos anos 2021 e 2020:

Rubricas	31/12/2021	31/12/2020
<b>Gastos a reconhecer</b>		
Encargos das Instalações		
Rendas-Ano Seguinte	28 487,29	28 487,29
Seguros-Ano Seguinte	217 926,39	224 037,48
Outros gastos diferidos	180 609,76	196 923,60
	<b>427 023,44</b>	<b>449 448,37</b>
<b>Rendimentos a reconhecer</b>		
Transferências e subsídios de capital obtidos com condições		
Administrações Públicas	323 777,45	1 428 800,00
Resto do Mundo	463 050,38	1 356 618,47
Outros	243 707,48	271 513,79
	<b>1 030 535,31</b>	<b>3 056 932,26</b>
<b>Total</b>	<b>2 915 117,50</b>	<b>7 012 761,26</b>

A redução do saldo de Rendimentos a reconhecer face ao ano anterior deve-se essencialmente à reclassificação para Fundos próprios após conclusão das obras associadas aos subsídios ao investimento. Verificou-se também uma redução de 828.800 Euros relativa ao desconhecimento do valor ainda por receber da Administração Regional de Saúde de Lisboa e Vale do Tejo (ARSLVT), na sequência de um Contrato Programa celebrado em 7 de novembro de 2016 para Instalação da Unidade de Saúde de Buraca – Águas Livres, por existirem incertezas acerca do seu recebimento.

## 23.2 Fornecimentos e serviços externos

No que respeita aos anos 2021 e 2020, o detalhe dos Fornecimentos e serviços externos encontra-se o quadro seguinte:

Rubricas	31/12/2021	31/12/2020
Subcontratos e parcerias	5 418 455,59	3 895 049,48
Trabalhos especializados	2 253 544,18	1 183 101,92
Publicidade, comunicação e imagem	109 325,37	121 143,44
Vigilância e segurança	1 657 176,10	1 454 285,79
Honorários	241 050,57	150 688,76
Comissões	987 031,77	864 593,92
Conservação e reparação	4 338 147,04	3 164 132,47
Pecas, ferramentas e utensílios de desgaste rápido	1 007,28	3 551,23
Livros e documentação técnica	1 062,59	987,05
Material de escritório	98 160,22	98 657,32
Artigos para oferta e de publicidade e divulgação	57 145,06	58 699,83
Outros materiais de consumo	213 154,61	289 577,10
Eletricidade	3 363 431,30	3 676 121,40
Combustíveis e lubrificantes	680 898,84	964 440,78
Água	993 027,94	955 875,86
Deslocações, estadas e transportes	84 429,11	16 515,55
Rendas e alugueres	398 103,95	344 822,65
Comunicação	290 702,12	251 830,09
Seguros	292 550,82	274 593,28
Contencioso e notariado	15 276,46	14 027,80
Despesas de representação dos serviços	77,80	105,70
Limpeza, higiene e conforto	713 397,23	615 007,00
Outros serviços	1 453 537,95	904 092,74
<b>Total</b>	<b>23 660 693,90</b>	<b>19 301 901,16</b>

## Município da Amadora

## 23.3 Gastos com pessoal

Os Gastos com o pessoal apresentaram a seguinte evolução nos anos 2021 e 2020:

Rubricas	31/12/2021	31/12/2020
Remunerações dos titulares de órgãos de soberania e membros de	393 842,72	384 718,29
Remunerações do pessoal	25 571 191,16	24 363 422,87
Benefícios pós-emprego	17 077,26	16 770,20
Encargos sobre remunerações	5 502 680,85	5 295 928,90
Acidentes no trabalho e doenças profissionais	580 240,99	531 914,58
Outros gastos com o pessoal	1 448 800,64	1 065 843,50
Outros encargos sociais	162 599,27	171 077,15
<b>Total</b>	<b>33 676 432,89</b>	<b>31 829 675,49</b>

## 23.4 Transferências e subsídios concedidos e Prestações sociais

No quadro seguinte apresenta-se os gastos com transferências concedidas nos anos 2021 e 2020:

Rubricas	31/12/2021	31/12/2020
<b>Transferências e subsídios concedidos</b>		
<i>Transferências correntes concedidas</i>		
Estado	3 081 009,50	3 591 149,68
Associações de Municípios	1 633 674,78	1 633 674,78
Município	-	548 450,00
Freguesias	7 153 259,26	6 531 014,38
Instituições sem Fins Lucrativos	3 616 474,28	3 280 271,60
Famílias	701 371,99	694 367,53
Outros	529 328,95	331 065,04
	<b>16 715 118,76</b>	<b>16 609 993,01</b>
<i>Subsídios correntes concedidos</i>		
Empresas Locais	506 060,65	490 679,76
	<b>506 060,65</b>	<b>490 679,76</b>
<i>Transferências de capital concedidas</i>		
Instituições sem Fins Lucrativos	14 309,57	186 132,19
Estado	21 500,00	-
Transferencias para cobertura de prejuizos	150 781,52	-
	<b>186 591,09</b>	<b>186 132,19</b>
<b>Prestações sociais</b>	<b>1 598 506,80</b>	<b>1 786 363,80</b>
<b>Total</b>	<b>19 006 277,30</b>	<b>19 073 168,76</b>



## Município da Amadora

## 23.5 Outros Gastos

No que respeita aos anos 2021 e 2020, o detalhe dos Juros e gastos similares suportados encontra-se o quadro seguinte:

Rubricas	31/12/2021	31/12/2020
Impostos e taxas	99 573,49	225 111,17
Perdas em inventários	23,89	414,80
Gastos em investimentos não financeiros	79,44	15 182,77
Outros		
Correções relativas a períodos anteriores	3 326 731,98	3 003 788,42
Quotizações	36 426,04	27 157,03
Outros não especificados	55 567,72	77 185,89
<b>Total</b>	<b>3 518 402,56</b>	<b>3 348 840,08</b>

## 23.6 Juros e gastos similares suportados

Os Juros e gastos similares suportados apresentaram a seguinte evolução nos anos 2021 e 2020:

Rubricas	31/12/2021	31/12/2020
Juros de financiamentos obtidos	1 706,41	5 202,60
Juros de mora e compensatórios	3 229,39	3 683 142,62
Outros gastos de financiamento	21 681,11	19 505,62
<b>Total</b>	<b>26 616,91</b>	<b>3 707 850,84</b>

O elevado valor da rubrica de juros em 2020, que não se verifica em 2021, deveu-se a juros de mora pagos com a conclusão de um processo judicial, relativamente à indemnização sobre danos causados com a alteração de alvará de loteamento que tinha como objeto um conjunto de prédios denominados "Urbanização da Quinta Grande de Alfragide".

**Nota final**

As notas cuja numeração se encontra ausente deste anexo não são aplicáveis ao Município ou a sua apresentação não é relevante para a leitura das demonstrações financeiras.

Município da Amadora

---

ANEXO I - CARACTERIZAÇÃO DA ENTIDADE

A collection of handwritten signatures and initials in blue and red ink, located in the bottom right corner of the page. The signatures are stylized and appear to be official marks.



## Município da Amadora

GERÊNCIA DE 01 DE JANEIRO A 31 DE DEZEMBRO DE 2021		
1. MUNICÍPIO DA AMADORA	NIF: 505456010	
ENDEREÇO POSTAL: Av. Movimento das Forças Armadas, nº 2 - 2701/961 AMADORA TELEFONE - TELEFAX: 214369000 / 214942938		
SISTEMA CONTABILÍSTICO: SNC-AP		
PRESIDENTE: CARLA MARIA NUNES TAVARES		
NÚMERO DE VEREADORES		
Em regime de permanência	6	
A Meio Tempo		
Restantes Vereadores	4	
NÚMERO DE ELEITORES		
MUNICÍPIO	Até 10 000	<input type="checkbox"/>
	Mais de 10 000 e menos de 40 000	<input type="checkbox"/>
	Igual ou Superior a 40 000	<input checked="" type="checkbox"/>
2. LEGISLAÇÃO		
Constituição: Lei 45/79, de 11 de setembro		
3. DESCRIÇÃO SUMÁRIA DAS ACTIVIDADES		
Desenvolve as competências nos termos do art.º 33 da Lei nº 75/2013 de 12 de setembro.		
O Município detém a 100% uma Empresa Municipal - Amadora Innovation, E.M. Unipessoal Lda.		
A Amadora Innovation, é uma entidade certificada pela APCER-ISO 9001:2008, em todos os serviços que presta, com o reconhecimento do 1º nível de Excelência EFQM, Committed to Excellence e Avaliação CAF, tendo no âmbito do seu objeto, abrangendo as áreas da educação, ação social, saúde e desporto, empreendedorismo, incubação de empresas, realização de estudos, intercâmbio internacional e desenvolvimento de projetos, as seguintes principais atividades: criação de "Ninhos de Empresas"; criação de um "Banco de Ideias"; criação e gestão de sociedades ou fundos de capital de risco vocacionados para o comércio e o empreendedorismo; desenvolvimento de ações que, pela sua natureza, concorram para a promoção nacional e internacional da imagem da Amadora como concelho competitivo e de excelência para os investidores; ensino/educação como forma de promover a inclusão e a igualdade de oportunidades; apoio ao emprego, por conta de outrem ou através da promoção do autoemprego, mediante a criação e o acompanhamento de microempresas; execução e/ou promoção de obras de reparação, conservação ou beneficiação no domicílio de pessoas com idade igual ou superior a sessenta e cinco anos, de portadores de deficiência e de pessoas em situação de dependência, residentes no município da Amadora, que se encontrem em situação de precariedade socioeconómica; educação e formação de adultos.		
O Município detém uma participação de 50% nos SIMAS.		
Os SIMAS de Oeiras e Amadora são serviços intermunicipalizados de água e saneamento, com autonomia administrativa e financeira criados ao abrigo da Lei 50/2012, de 31 de agosto, cujo Regulamento de Organização dos Serviços foi publicado no DR, 2ª Serie - Nº 134, de 15 de julho de 2013.		
4. RECURSOS HUMANOS		
PRESIDENTE: CARLA MARIA NUNES TAVARES		
MEMBROS DO ORGÃO EXECUTIVO		
Em regime de permanência	7	
Carla Tavares / Presidente		
Vitor Ferreira		
Luís Lopes		
Susana Nogueira		
Ana Venâncio		
Ricardo Faria		
José Agostinho Marques		
Restantes Vereadores	4	
Suzana Garcia		
Martinho Caetano		
Man Lin		
António Borges		



## Município da Amadora

	RESPONSÁVEIS DE DIRECÇÃO
	<p>Departamento Administração Geral: Arlindo Cerejo Pinto            Departamento Administração Urbanística: Pedro Jesus Costa            Departamento de Educação e Desenvolvimento Sociocultural: Luís Vargas            Departamento de Habitação e Requalificação Urbana: Manuela Esteves            Departamento de Obras Municipais: Norberto Monteiro            Departamento Financeiro: Pedro Costa            Divisão de Serviços Urbanos: Cristina Pereira            Divisão de Equipamentos Mecânicos: Manuela Pires            Gabinete de Imprensa e Relações Públicas: Paula Maçaneiro            Serviço de Veterinário Municipal: Susana Gonçalves Santos            Divisão de Apoio à Câmara e à Assembleia Municipal: Paula Amaro            Divisão de Informação Geográfica: João Carlos Antunes            Divisão de Sistemas e Tecnologias de Informação: Ricardo Madeira Simões            Serviço Municipal de Protecção Civil: Luís Carvalho            Serviço de Polícia Municipal: Luís Carvalho</p>
	5. ORGANIZAÇÃO CONTABILÍSTICA
	<p>O Departamento Financeiro está totalmente informatizado. O fornecedor do software é a Medidata, Engenharia e Sistemas, SA.            O sistema é composto por três aplicações integradas – Aplicação de Aprovisionamento, Aplicação de Contabilidade - SNC-AP / Tesouraria e Aplicação de Património.</p> <p>Os processos de despesa referentes à aquisição de bens e serviços são desenvolvidos a partir da Divisão de Aprovisionamento que regista as Requisições Internas e origina os Pedidos de Aquisição, desencadeia os procedimentos administrativos adequados após cabimento pela Divisão de Administração Financeira, adjudica após compromisso da despesa (pela DAF) e acompanha a gestão subsequente.</p> <p>A aplicação dispõe de funcionalidades de gestão documental e workflow que permitam o acompanhamento e a autorização eletrónica de todas as fases de validação técnica e autorização.</p> <p>A aplicação de Aprovisionamento permite, por outro lado, gerir e controlar as inventários da autarquia, através do registo da entrada e saída de bens (Inventário Permanente).</p> <p>A aplicação de Contabilidade SNC-AP permite a elaboração e gestão integradas dos Documentos Previsionais - Grandes Opções do Plano (Plano Plurianual de Investimentos/PPI e Plano de Ações Municipais/PAM) e dos Documentos de Prestação de Contas.</p> <p>Esta aplicação compreende as funcionalidades inerentes à contabilidade orçamental e patrimonial e emissão automática dos Mapas de reporte para a DGAL/SISAL.</p> <p>A aplicação dispõe de funcionalidades de gestão documental e workflow nos domínios da validação e autorização dos documentos contabilísticos da despesa e da confirmação eletrónica de faturas e de conferência/verificação e autorização eletrónica de Ordens de Pagamento.</p> <p>A aplicação de Património constitui uma ferramenta que efetua a inventariação e gestão dos bens do Município e compreende a codificação dos bens obedecendo ao Classificador Geral e à classificação económica e patrimonial, o registo das alterações patrimoniais, o cálculo anual das depreciações/amortizações e a gestão dos projetos financiados/depreciação dos rendimentos diferidos.</p> <p>A aplicação de Pessoal (que é gerida pelo Departamento de Administração Geral) está integrada com a aplicação de Contabilidade através da funcionalidade de emissão automática das ordens de pagamento dos vencimentos e descontos para as várias entidades.</p>
	<p>A aplicação da Gestão das Rendas de Habitação Social está integrada com a aplicação de contabilidade através da funcionalidade da emissão dos documentos de receita coletivos e sua contabilização.</p> <p>A aplicação Cemitérios está integrada com a aplicação de contabilidade através da funcionalidade da emissão dos documentos de receita coletivos e sua contabilização.</p> <p>A aplicação Publicidade está integrada com a aplicação de contabilidade através da funcionalidade da emissão dos documentos de receita coletivos e sua contabilização.</p> <p>A aplicação Feiras e Mercados está integrada com a aplicação de contabilidade através da funcionalidade da emissão dos documentos de receita coletivos e sua contabilização.</p> <p>A aplicação de execuções fiscais está integrada com a aplicação de contabilidade através da funcionalidade de emissão de guias de recebimento.</p>



Município da Amadora

---

ANEXO II - ORGANOGRAMA

A collection of handwritten signatures in blue and red ink, located in the bottom right corner of the page. The signatures are stylized and appear to be initials or full names. There are approximately 10-12 distinct marks, some overlapping. The colors used are primarily blue and red.





Município da Amadora

---

ANEXO III - EMPRÉSTIMOS OBTIDOS

Handwritten signatures and initials in blue and red ink, including a large blue signature, a red signature, and various initials like 'Jut', 'K', and 'SR'.

## Município da Amadora

## Mapa de Empréstimos

Caracterização do Empréstimo	Data de Aprovação pela A.M. emprestimo	Data de Contratação	Prazo do Contrato	Anos decorridos	Visto do TC	Finalidade Empréstimo	Capital		Taxa de Juro (%)		Encargos do Ano		Encargos do ano de vencidos e não pagos	Divida em 01-01-2021	Divida em 31.12.2021	Obs.	
							Contratado	Utilizado	Inicial	Actual	Amortização	Juros					Total
<b>Curto Prazo</b>																	
<b>Total</b>																	
<b>Médio e Longo Prazos</b>																	
- Programa Especial de Reajustamento nas Áreas Metropolitanas de Lisboa e Porto - PER, Aquisição de 30 Fogos do Zambujal	21-03-1996	14-01-1997	25	21	69 030/96	30-12-1996	I	562 496,38	562 496,38	3,10	0,098	25 033,26	26,17	25 059,43	-	75 127,57	50 094,31
- Programa Especial de Reajustamento nas Áreas Metropolitanas de Lisboa e Porto - PER, Aquisição de 92 Fogos do Zambujal/Buraca	21-03-1996	13-01-1997	25	22	26 031/96	30-12-1996	I	1 702 312,43	1 702 312,43	2,63	0,106	77 184,76	68,40	77 253,16	-	115 795,51	38 610,75
- Recuperação do Parque Escolar Municipal	01-02-2001	22-06-2001	20	20	960/01	24-05-2001	N	20 949 511,68	16 995 690,25	3,68	0,150	628 076,78	-	628 076,78	-	-	-
- Qualificação Urbística	02-12-2004	02-12-2004	20	17	000176	23-03-2005	N	2 177 266,00	2 103 291,38	4,52	0,000	131 754,70	-	131 754,70	-	527 015,46	395 260,76
- Programa Especial de Reajustamento nas Áreas Metropolitanas de Lisboa e Porto - PER, Aquisição de 1694 Fogos do Casal da Boba, Coopalm, Cebi e Casal da Mira.	28-09-2000	06-12-2000	25	19	4 761/00	27-04-2001	I	23 655 487,86	23 309 231,93	1,27	0,000	1 298 395,08	-	1 288 395,08	-	7 249 207,85	5 950 812,77
- Programa Especial de Reajustamento nas Áreas Metropolitanas de Lisboa e Porto - PER, Aquisição de 284 Fogos Casal do Silva	22-11-2002	25-11-2002	25	17	2249/03	23-10-2003	I	5 400 000,00	5 220 199,37	0,97	0,362	227 767,41	1 611,55	229 378,96	-	1 827 953,29	1 600 185,68
<b>TOTAL</b>								<b>68 419 754,36</b>	<b>62 992 199,67</b>			<b>2 891 712,21</b>	<b>1 706,12</b>	<b>2 883 416,33</b>	<b>-</b>	<b>11 197 160,68</b>	<b>8 616 488,47</b>

I= Isento do Limite de endividamento com base no artigo 24º do Decreto-Lei nº 42/98 - Lei das Finanças Locais

N= Não isenta do limite de endividamento

Relatório e Contas  
2021



Município da Amadora

---

ANEXO IV – JUNTAS DE FREGUESIA

Handwritten signatures and initials in blue, black, and red ink, located in the bottom right corner of the page. The signatures are stylized and appear to be official approvals or endorsements.

ORÇAMENTO ORDINÁRIO DE 2021  
 DELEGAÇÃO DE COMPETÊNCIAS NAS JUNTAS DE FREGUESIA - CONTRATOS INTERADMINISTRATIVOS - TRANSFERÊNCIAS EXECUTADAS NO ANO 2021

JUNTA DE FREGUESIA	Nº	INTERVENÇÃO CUL- CULTURAL	SERVIÇOS DE LECTURA - PÚBLICO DE PROXIMIDADE	ESPAÇO DE LÓGEO E RECIBO	EQUIPAMENTOS DO LÓGEO - PARQUE CENTRAL	RECOLHA DE RESIDUOS VOLUMINOSOS	ESCOLA PIA DE TRANITO	MUNICÍPI	HOITA COMUNITÁRIA	ESTÁO DE EQUIPAMENTOS DESPORTIVOS	CAÇADAS	JANOM REGUPO	TOTAL
AGUA LOURE	510832702	A102	A504	A60401	A60401	A40502	A504	A102	A506	A503	A601	A60401	320 409,76
		119 084,31	19 596,00	8 007,91		69 887,87				58 568,23	25 577,38	19 688,06	
ALFARQUE	510832733	A102	A504	A60401	A60401	A40502	A504	A102	A506	A503	A601	A60401	217 961,48
		89 332,95	19 596,00	12 185,38		55 423,82				9 419,00	24 229,10	7 875,23	
ENCARTE DO SUL	510833071	A102	A504	A60401	A60401	A40502	A504	A102	A506	A503	A601	A60401	331 722,79
		108 332,95	19 596,00	17 847,00		83 374,62				68 948,76	25 748,23	7 875,23	
PALQUEIRA-VENDA NOVA	510833101	A102	A504	A60401	A60401	A40502	A504	A102	A506	A503	A601	A60401	294 619,84
		102 912,95	19 596,00	3 507,58		77 684,56	24 000,00	14 406,00	6 451,33		21 250,14	24 811,28	
HITA DE AGUA	510833330	A102	A504	A60401	A60401	A40502	A504	A102	A506	A503	A601	A60401	384 443,70
		119 084,31	19 596,00	14 051,91	15 960,00	125 029,35					35 952,40	54 769,73	
VENEZA	510841430	A102	A504	A60401	A60401	A40502	A504	A102	A506	A503	A601	A60401	228 707,53
		95 232,95	19 596,00	12 116,69		52 752,53				9 419,00	23 885,23	15 705,13	
<b>TOTAL</b>		633 880,42	117 576,00	67 716,47	15 960,00	464 152,75	24 000,00	14 406,00	6 451,33	146 354,99	156 642,48	130 724,66	1 777 865,10



Município da Amadora

---

## 2. DEMONSTRAÇÕES ORÇAMENTAIS

*[Handwritten signatures and initials in blue and red ink]*

## Demonstração do desempenho orçamental

Classificação	RECEBIMENTOS / PAGAMENTOS		FONTES DE FINANCIAMENTO (2021)					TOTAL
	Rubrica	Económica	R P	R G	U E	EMPR	F. ALHEIOS	
R1								
R11								
			99 297 635,18	18 660,40	18 873,54	0,00	2 337 821,48	101 572 990,60
			99 297 635,18	18 660,40	18 873,54	0,00	0,00	99 335 169,12
			0,00	0,00	0,00	0,00	0,00	0,00
			0,00	0,00	0,00	0,00	2 337 821,48	2 337 821,48
			<b>86 877 975,02</b>	<b>158 895,10</b>	<b>0,00</b>	<b>0,00</b>	<b>0,00</b>	<b>87 036 870,12</b>
			38 125 938,08	0,00	0,00	0,00	0,00	38 125 938,08
			36 556 091,27	0,00	0,00	0,00	0,00	36 556 091,27
			36 556 091,27	0,00	0,00	0,00	0,00	36 556 091,27
			36 556 091,27	0,00	0,00	0,00	0,00	36 556 091,27
			17 622 806,74	0,00	0,00	0,00	0,00	17 622 806,74
			4 399 630,49	0,00	0,00	0,00	0,00	4 399 630,49
			11 321 622,43	0,00	0,00	0,00	0,00	11 321 622,43
			3 212 031,61	0,00	0,00	0,00	0,00	3 212 031,61
			1 569 846,81	0,00	0,00	0,00	0,00	1 569 846,81
			1 569 846,81	0,00	0,00	0,00	0,00	1 569 846,81
			1 569 846,81	0,00	0,00	0,00	0,00	1 569 846,81
			1 569 846,81	0,00	0,00	0,00	0,00	1 569 846,81
			21 672,41	0,00	0,00	0,00	0,00	21 672,41
			341 471,96	0,00	0,00	0,00	0,00	341 471,96
			638 974,96	0,00	0,00	0,00	0,00	638 974,96
			157 869,68	0,00	0,00	0,00	0,00	157 869,68
			409 857,80	0,00	0,00	0,00	0,00	409 857,80
			409 857,80	0,00	0,00	0,00	0,00	409 857,80
			0,00	0,00	0,00	0,00	0,00	0,00
R2								
R3								
			476 374,67	0,00	0,00	0,00	0,00	476 374,67
			476 374,67	0,00	0,00	0,00	0,00	476 374,67
			292 428,74	0,00	0,00	0,00	0,00	292 428,74
			292 428,74	0,00	0,00	0,00	0,00	292 428,74
			185 931,14	0,00	0,00	0,00	0,00	185 931,14
			1 678,68	0,00	0,00	0,00	0,00	1 678,68
			104 818,92	0,00	0,00	0,00	0,00	104 818,92
			2 317,50	0,00	0,00	0,00	0,00	2 317,50
			102 501,42	0,00	0,00	0,00	0,00	102 501,42
			183 945,93	0,00	0,00	0,00	0,00	183 945,93
			104 614,41	0,00	0,00	0,00	0,00	104 614,41
			43 102,06	0,00	0,00	0,00	0,00	43 102,06
			36 229,46	0,00	0,00	0,00	0,00	36 229,46
			2 709 291,17	0,00	0,00	0,00	0,00	2 709 291,17
			2 709 291,17	0,00	0,00	0,00	0,00	2 709 291,17

K



## Demonstração do desempenho orçamental

Classificação	RECEBIMENTOS / PAGAMENTOS		FONTES DE FINANCIAMENTO (2021)					TOTAL
	Rubrica	Orgânica Económica	R.P	R.G	U.E	EMPR	F. ALHEIOS	
0502		JUROS - SOCIEDADES FINANCEIRAS	162 787,83	0,00	0,00	0,00	0,00	162 787,83
050201		BANCOS E OUTRAS INSTITUIÇÕES FINANCEIRAS	162 787,83	0,00	0,00	0,00	0,00	162 787,83
0507		DIVIDENDOS E PARTICIPAÇÕES NOS LUCROS DE SOCIEDADES E EMPRESAS PÚBLICAS MUNICIPAIS E INTERMUNICIPAIS	206 446,88	0,00	0,00	0,00	0,00	206 446,88
050702		EMPRESAS PÚBLICAS MUNICIPAIS E INTERMUNICIPAIS	206 446,88	0,00	0,00	0,00	0,00	206 446,88
0509		PARTICIPAÇÕES NOS LUCROS DE ADMINISTRAÇÕES PÚBLICAS	64 908,58	0,00	0,00	0,00	0,00	64 908,58
050999		OUTROS	64 908,58	0,00	0,00	0,00	0,00	64 908,58
0510		RENDAS	2 275 147,88	0,00	0,00	0,00	0,00	2 275 147,88
051001		TERRENOS	105 808,36	0,00	0,00	0,00	0,00	105 808,36
051099		OUTROS	2 169 339,52	0,00	0,00	0,00	0,00	2 169 339,52
R5		Transferências e subsídios correntes	158 895,10	0,00	0,00	0,00	0,00	158 895,10
R51		Transferências correntes	36 322 502,76	158 895,10	0,00	0,00	0,00	36 481 397,86
R511		Administrações Públicas	36 322 502,76	158 895,10	0,00	0,00	0,00	36 481 397,86
R5111		Administração Central - Estado Português	36 333 488,48	158 895,10	0,00	0,00	0,00	36 492 383,58
		Administração Central - Estado Português	36 284 891,54	0,00	0,00	0,00	0,00	36 284 891,54
06		TRANSFERÊNCIAS CORRENTES	36 284 891,54	0,00	0,00	0,00	0,00	36 284 891,54
0603		ADMINISTRAÇÃO CENTRAL	36 284 891,54	0,00	0,00	0,00	0,00	36 284 891,54
060301		ESTADO	35 870 383,86	0,00	0,00	0,00	0,00	35 870 383,86
06030101		FUNDO DE EQUILIBRIO FINANCEIRO	12 089 984,00	0,00	0,00	0,00	0,00	12 089 984,00
06030102		FUNDO SOCIAL MUNICIPAL	2 076 508,00	0,00	0,00	0,00	0,00	2 076 508,00
06030103		PARTICIPAÇÃO FIXA - NO IRS	7 715 208,00	0,00	0,00	0,00	0,00	7 715 208,00
06030107		PARTICIPAÇÃO NO IVA - ARTº26ºA - LEI Nº73/2013	806 887,13	0,00	0,00	0,00	0,00	806 887,13
06030199		Outros	13 181 796,73	0,00	0,00	0,00	0,00	13 181 796,73
0603019901		CONTRATO INTERADMINISTRATIVO ME/PESSOAL	9 804 662,78	0,00	0,00	0,00	0,00	9 804 662,78
0603019902		CONTRATO INTERADMINISTRATIVO ME/FUNCCIONAMENTO	1 919 799,68	0,00	0,00	0,00	0,00	1 919 799,68
0603019999		OUTROS	1 457 334,27	0,00	0,00	0,00	0,00	1 457 334,27
060306		ESTADO- PARTICIPAÇÃO COMUNITÁRIA EM PROJECTOS CO-FEDER	414 507,68	0,00	0,00	0,00	0,00	414 507,68
06030601		FEDER	50 828,95	0,00	0,00	0,00	0,00	50 828,95
06030602		FSE	363 678,73	0,00	0,00	0,00	0,00	363 678,73
R512		Administração Central - Outras entidades	48 596,94	158 895,10	0,00	0,00	0,00	207 492,04
06		TRANSFERÊNCIAS CORRENTES	48 596,94	158 895,10	0,00	0,00	0,00	207 492,04
0603		ADMINISTRAÇÃO CENTRAL	48 596,94	158 895,10	0,00	0,00	0,00	207 492,04
060307		SERVIÇOS E FUNDOS AUTÓNOMOS	25 848,90	0,00	0,00	0,00	0,00	25 848,90
06030799		OUTRAS	25 848,90	0,00	0,00	0,00	0,00	25 848,90
060309		SERVIÇOS E FUNDOS AUTÓNOMOS- SUBSISTEMA DE PROTECÇÃO	22 748,04	158 895,10	0,00	0,00	0,00	181 643,14
R513		Segurança Social	0,00	0,00	0,00	0,00	0,00	0,00
R514		Administração Regional	0,00	0,00	0,00	0,00	0,00	0,00
R515		Administração Local	0,00	0,00	0,00	0,00	0,00	0,00
R512		Exterior - U.E	-33 654,68	0,00	0,00	0,00	0,00	-33 654,68
06		TRANSFERÊNCIAS CORRENTES	-33 654,68	0,00	0,00	0,00	0,00	-33 654,68
0609		RESTO DO MUNDO	-33 654,68	0,00	0,00	0,00	0,00	-33 654,68

## Demonstração do desempenho orçamental

Classificação	RECEBIMENTOS / PAGAMENTOS		FONTES DE FINANCIAMENTO (2021)					TOTAL
	Rubrica	Económica	R.P	R.G	U.E	EMPR	F. ALHEIOS	
R513	060904	UNIÃO EUROPEIA- PAISES-MEMBROS	-33 654,68	0,00	0,00	0,00	0,00	-33 654,68
		Outras	22 668,96	0,00	0,00	0,00	0,00	22 668,96
	06	TRANSFERÊNCIAS CORRENTES	22 668,96	0,00	0,00	0,00	0,00	22 668,96
	0607	INSTITUIÇÕES SEM FINS LUCRATIVOS	22 668,96	0,00	0,00	0,00	0,00	22 668,96
	060701	INSTITUIÇÕES SEM FINS LUCRATIVOS	22 668,96	0,00	0,00	0,00	0,00	22 668,96
R52		Subsídios correntes	0,00	0,00	0,00	0,00	0,00	0,00
R6		Venda de bens e serviços	8 688 847,07	0,00	0,00	0,00	0,00	8 688 847,07
	07	VENDA DE BENS E SERVIÇOS CORRENTES	8 688 847,07	0,00	0,00	0,00	0,00	8 688 847,07
	0701	VENDA DE BENS	686 674,43	0,00	0,00	0,00	0,00	686 674,43
	070107	PRODUTOS ALIMENTARES E BEBIDAS	120 091,48	0,00	0,00	0,00	0,00	120 091,48
	070199	OUTROS	566 582,95	0,00	0,00	0,00	0,00	566 582,95
	0702	SERVIÇOS	6 738 931,41	0,00	0,00	0,00	0,00	6 738 931,41
	070201	ALUGUER DE ESPAÇOS E EQUIPAMENTOS	5 456,65	0,00	0,00	0,00	0,00	5 456,65
	070208	SERVIÇOS SOCIAIS, RECREATIVOS, CULTURAIS E DESPORTO	37 516,94	0,00	0,00	0,00	0,00	37 516,94
	07020802	Serviços Recreativos	1 753,97	0,00	0,00	0,00	0,00	1 753,97
	0702080299	OUTROS	19 370,11	0,00	0,00	0,00	0,00	19 370,11
	07020803	Serviços Culturais	19 370,11	0,00	0,00	0,00	0,00	19 370,11
	0702080399	OUTROS	16 392,86	0,00	0,00	0,00	0,00	16 392,86
	07020804	SERVIÇOS DESPORTIVOS	6 693 041,17	0,00	0,00	0,00	0,00	6 693 041,17
	070209	SERVIÇOS ESPECÍFICOS DAS AUTARQUIAS	246,07	0,00	0,00	0,00	0,00	246,07
	07020901	TRATAMENTO DE ÁGUAS RESIDUAIS	5 777 291,75	0,00	0,00	0,00	0,00	5 777 291,75
	07020902	RESÍDUOS SÓLIDOS	975,20	0,00	0,00	0,00	0,00	975,20
	07020904	TRABALHOS POR CONTA DE PARTICULARES	183 617,87	0,00	0,00	0,00	0,00	183 617,87
	07020905	CEMITÉRIOS	2 962,82	0,00	0,00	0,00	0,00	2 962,82
	07020906	MERCADOS E FEIRAS	10 055,42	0,00	0,00	0,00	0,00	10 055,42
	07020907	PARQUES DE ESTACIONAMENTO	7 415,16	0,00	0,00	0,00	0,00	7 415,16
	07020909	CANIELOS E GATIDEOS	710 476,88	0,00	0,00	0,00	0,00	710 476,88
	07020999	Outros	69 990,69	0,00	0,00	0,00	0,00	69 990,69
	0702099901	CENTROS DE INFÂNCIA	640 486,19	0,00	0,00	0,00	0,00	640 486,19
	0702099902	OUTROS	2 916,65	0,00	0,00	0,00	0,00	2 916,65
	070299	OUTROS	1 263 241,23	0,00	0,00	0,00	0,00	1 263 241,23
	0703	RENDAS	1 187 718,47	0,00	0,00	0,00	0,00	1 187 718,47
	070301	HABITAÇÕES	74 645,26	0,00	0,00	0,00	0,00	74 645,26
	070302	EDIFÍCIOS	877,50	0,00	0,00	0,00	0,00	877,50
	070399	OUTRAS	555 021,27	0,00	0,00	0,00	0,00	555 021,27
		Outras receitas correntes	555 021,27	0,00	0,00	0,00	0,00	555 021,27
R7	08	OUTRAS RECEITAS CORRENTES	555 021,27	0,00	0,00	0,00	0,00	555 021,27
	0801	OUTRAS	555 021,27	0,00	0,00	0,00	0,00	555 021,27
	080199	OUTRAS	555 021,27	0,00	0,00	0,00	0,00	555 021,27



Demonstração do desempenho orçamental

Classificação		RECEBIMENTOS / PAGAMENTOS					FONTES DE FINANCIAMENTO (2021)					
Rubrica	Orgânica	Económica	R.P	R.G	U.E	EMPR	F. ALHEIOS	TOTAL				
	06019902	INDEMNIZAÇÕES DE ESTRAGOS PROVOCADOS POR OUTREM EM	27 379,39	0,00	0,00	0,00	0,00	0,00	27 379,39			
	06019999	DIVERSAS	527 641,88	0,00	0,00	0,00	0,00	0,00	527 641,88			
		<b>Receta de capital</b>	<b>4 920 036,70</b>	<b>0,00</b>	<b>0,00</b>	<b>0,00</b>	<b>0,00</b>	<b>0,00</b>	<b>4 920 036,70</b>			
R8		Venda de bens de investimento	0,00	0,00	0,00	0,00	0,00	0,00	0,00			
R9		Transferências e subsídios de capital	4 920 036,70	0,00	0,00	0,00	0,00	0,00	4 920 036,70			
R91		Transferências de capital	4 920 036,70	0,00	0,00	0,00	0,00	0,00	4 920 036,70			
R911		Administrações Públicas	4 797 412,78	0,00	0,00	0,00	0,00	0,00	4 797 412,78			
R9111		Administração Central - Estado Português	4 797 412,78	0,00	0,00	0,00	0,00	0,00	4 797 412,78			
	10	TRANSFERÊNCIAS DE CAPITAL	4 797 412,78	0,00	0,00	0,00	0,00	0,00	4 797 412,78			
	1003	ADMINISTRAÇÃO CENTRAL	4 797 412,78	0,00	0,00	0,00	0,00	0,00	4 797 412,78			
	100301	ESTADO	2 851 171,72	0,00	0,00	0,00	0,00	0,00	2 851 171,72			
	10030101	FUNDO DE EQUILIBRIO FINANCEIRO	1 343 331,00	0,00	0,00	0,00	0,00	0,00	1 343 331,00			
	10030104	COOPERAÇÃO TÉCNICA E FINANCEIRA	650 000,00	0,00	0,00	0,00	0,00	0,00	650 000,00			
	10030105	CONTRATO INTERADMINISTRATIVO MEC/FUNCIIONAMENTO	8 699,72	0,00	0,00	0,00	0,00	0,00	8 699,72			
	10030106	EXCEDENTE TR.OE - ART. 35º, Nº3 DA LEI Nº73/2013	849 141,00	0,00	0,00	0,00	0,00	0,00	849 141,00			
	100307	ESTADO-PARTICIPAÇÃO COMUNITÁRIA EM PROJECTOS CO-	1 946 241,06	0,00	0,00	0,00	0,00	0,00	1 946 241,06			
	10030709	PORTUGAL 2020	1 946 241,06	0,00	0,00	0,00	0,00	0,00	1 946 241,06			
R912		Administração Central - Outras entidades	0,00	0,00	0,00	0,00	0,00	0,00	0,00			
R913		Segurança Social	0,00	0,00	0,00	0,00	0,00	0,00	0,00			
R914		Administração Regional	0,00	0,00	0,00	0,00	0,00	0,00	0,00			
R915		Administração Local	0,00	0,00	0,00	0,00	0,00	0,00	0,00			
R912		Exterior - U.E	0,00	0,00	0,00	0,00	0,00	0,00	0,00			
R913		Outras	122 623,92	0,00	0,00	0,00	0,00	0,00	122 623,92			
	10	TRANSFERÊNCIAS DE CAPITAL	122 623,92	0,00	0,00	0,00	0,00	0,00	122 623,92			
	1008	FAMILIAS	122 623,92	0,00	0,00	0,00	0,00	0,00	122 623,92			
	100801	FAMILIAS	122 623,92	0,00	0,00	0,00	0,00	0,00	122 623,92			
R92		Subsídios de capital	0,00	0,00	0,00	0,00	0,00	0,00	0,00			
R10		Outras receitas de capital	0,00	0,00	0,00	0,00	0,00	0,00	0,00			
R11		Reposições não abatidas aos pagamentos	90 397,31	0,00	0,00	0,00	0,00	0,00	90 397,31			
	15	REPOSIÇÕES NÃO ABA TIDAS NOS PAGAMENTOS	90 397,31	0,00	0,00	0,00	0,00	0,00	90 397,31			
	1501	REPOSIÇÕES NÃO ABA TIDAS NOS PAGAMENTOS	90 397,31	0,00	0,00	0,00	0,00	0,00	90 397,31			
	150101	REPOSIÇÕES NÃO ABA TIDAS NOS PAGAMENTOS	90 397,31	0,00	0,00	0,00	0,00	0,00	90 397,31			
		Receta efetiva [2]	91 888 409,03	158 895,10	0,00	0,00	0,00	0,00	92 047 304,13			
R12		Receta com ativos financeiros	0,00	0,00	0,00	0,00	0,00	0,00	0,00			
R13		Receta com passivos financeiros	0,00	0,00	0,00	0,00	0,00	0,00	0,00			
R14		Saldo da Gerência Anterior - Operações Orçamentais	0,00	0,00	0,00	0,00	0,00	0,00	0,00			
		<b>Soma [4] = [1] + [2] + [3]</b>	<b>191 186 044,21</b>	<b>177 555,50</b>	<b>18 873,54</b>	<b>0,00</b>	<b>0,00</b>	<b>0,00</b>	<b>191 382 473,25</b>			
		Operações de tesouraria [B]	0,00	0,00	0,00	0,00	0,00	0,00	0,00			
		<b>Despesa corrente</b>	<b>76 248 898,93</b>	<b>0,00</b>	<b>0,00</b>	<b>0,00</b>	<b>0,00</b>	<b>0,00</b>	<b>76 248 898,93</b>			

Handwritten signatures and initials are present throughout the page, including a large signature at the top right and several smaller ones at the bottom right.

## Demonstração do desempenho orçamental

Rubrica	Classificação Orgânica	Económica	RECEBIMENTOS / PAGAMENTOS					FONTES DE FINANCIAMENTO (2021)				
			R P	R G	U E	EMPR	F. ALHEIOS	TOTAL				
D1			33 536 740,28	0,00	0,00	0,00	0,00	0,00	0,00	0,00	33 536 740,28	
D11			24 787 624,19	0,00	0,00	0,00	0,00	0,00	0,00	24 787 624,19		
	01		3 001 530,72	0,00	0,00	0,00	0,00	0,00	0,00	3 001 530,72		
	0101		40 114,57	0,00	0,00	0,00	0,00	0,00	0,00	40 114,57		
		01	40 114,57	0,00	0,00	0,00	0,00	0,00	0,00	40 114,57		
		0101	40 114,57	0,00	0,00	0,00	0,00	0,00	0,00	40 114,57		
		010104	32 612,25	0,00	0,00	0,00	0,00	0,00	0,00	32 612,25		
		010113	32 612,25	0,00	0,00	0,00	0,00	0,00	0,00	32 612,25		
		010114	2 055,87	0,00	0,00	0,00	0,00	0,00	0,00	2 055,87		
		010115	5 440,10	0,00	0,00	0,00	0,00	0,00	0,00	5 440,10		
		0102	6,35	0,00	0,00	0,00	0,00	0,00	0,00	6,35		
			2 961 416,15	0,00	0,00	0,00	0,00	0,00	0,00	2 961 416,15		
			2 961 416,15	0,00	0,00	0,00	0,00	0,00	0,00	2 961 416,15		
			2 961 416,15	0,00	0,00	0,00	0,00	0,00	0,00	2 961 416,15		
			291 230,53	0,00	0,00	0,00	0,00	0,00	0,00	291 230,53		
			1 951 659,70	0,00	0,00	0,00	0,00	0,00	0,00	1 951 659,70		
			1 880 283,48	0,00	0,00	0,00	0,00	0,00	0,00	1 880 283,48		
			71 376,22	0,00	0,00	0,00	0,00	0,00	0,00	71 376,22		
			12 883,31	0,00	0,00	0,00	0,00	0,00	0,00	12 883,31		
			12 883,31	0,00	0,00	0,00	0,00	0,00	0,00	12 883,31		
			2 571,78	0,00	0,00	0,00	0,00	0,00	0,00	2 571,78		
			65 068,51	0,00	0,00	0,00	0,00	0,00	0,00	65 068,51		
			2 373,07	0,00	0,00	0,00	0,00	0,00	0,00	2 373,07		
			159 866,55	0,00	0,00	0,00	0,00	0,00	0,00	159 866,55		
			406 139,48	0,00	0,00	0,00	0,00	0,00	0,00	406 139,48		
			69 623,22	0,00	0,00	0,00	0,00	0,00	0,00	69 623,22		
			1 857 738,49	0,00	0,00	0,00	0,00	0,00	0,00	1 857 738,49		
			1 857 738,49	0,00	0,00	0,00	0,00	0,00	0,00	1 857 738,49		
			1 857 738,49	0,00	0,00	0,00	0,00	0,00	0,00	1 857 738,49		
			1 167 736,62	0,00	0,00	0,00	0,00	0,00	0,00	1 167 736,62		
			1 131 562,67	0,00	0,00	0,00	0,00	0,00	0,00	1 131 562,67		
			36 173,95	0,00	0,00	0,00	0,00	0,00	0,00	36 173,95		
			847,68	0,00	0,00	0,00	0,00	0,00	0,00	847,68		
			258 342,35	0,00	0,00	0,00	0,00	0,00	0,00	258 342,35		
			13 119,44	0,00	0,00	0,00	0,00	0,00	0,00	13 119,44		
			146 963,70	0,00	0,00	0,00	0,00	0,00	0,00	146 963,70		
			210 009,73	0,00	0,00	0,00	0,00	0,00	0,00	210 009,73		
			60 718,97	0,00	0,00	0,00	0,00	0,00	0,00	60 718,97		
			961 967,17	0,00	0,00	0,00	0,00	0,00	0,00	961 967,17		



Demonstração do desempenho orçamental

Classificação		RECEBIMENTOS / PAGAMENTOS					FONTES DE FINANCIAMENTO (2021)				
Rubrica	Orgânica	Económica	R.P	R.G	U.E	EMPR	F. ALHEIOS	TOTAL			
	01		961 967,17	0,00	0,00	0,00	0,00	961 967,17			
	0101		961 967,17	0,00	0,00	0,00	0,00	961 967,17			
	010104		738 206,08	0,00	0,00	0,00	0,00	738 206,08			
	01010401		724 697,12	0,00	0,00	0,00	0,00	724 697,12			
	01010404		13 508,96	0,00	0,00	0,00	0,00	13 508,96			
	010108		27 665,80	0,00	0,00	0,00	0,00	27 665,80			
	010111		7 865,85	0,00	0,00	0,00	0,00	7 865,85			
	010113		43 478,55	0,00	0,00	0,00	0,00	43 478,55			
	010114		117 504,54	0,00	0,00	0,00	0,00	117 504,54			
	010115		27 246,35	0,00	0,00	0,00	0,00	27 246,35			
04			3 519 458,84	0,00	0,00	0,00	0,00	3 519 458,84			
	01		3 519 458,84	0,00	0,00	0,00	0,00	3 519 458,84			
	0101		3 519 458,84	0,00	0,00	0,00	0,00	3 519 458,84			
	010104		2 477 615,93	0,00	0,00	0,00	0,00	2 477 615,93			
	01010401		2 401 673,56	0,00	0,00	0,00	0,00	2 401 673,56			
	01010404		75 942,37	0,00	0,00	0,00	0,00	75 942,37			
	010108		4 047,56	0,00	0,00	0,00	0,00	4 047,56			
	010111		4 687,88	0,00	0,00	0,00	0,00	4 687,88			
	010112		160 659,41	0,00	0,00	0,00	0,00	160 659,41			
	010113		310 493,61	0,00	0,00	0,00	0,00	310 493,61			
	010114		450 816,69	0,00	0,00	0,00	0,00	450 816,69			
	010115		111 137,76	0,00	0,00	0,00	0,00	111 137,76			
05			10 614 535,12	0,00	0,00	0,00	0,00	10 614 535,12			
	01		10 614 535,12	0,00	0,00	0,00	0,00	10 614 535,12			
	0101		10 614 535,12	0,00	0,00	0,00	0,00	10 614 535,12			
	010104		6 489 456,60	0,00	0,00	0,00	0,00	6 489 456,60			
	01010401		6 402 635,39	0,00	0,00	0,00	0,00	6 402 635,39			
	01010404		86 821,21	0,00	0,00	0,00	0,00	86 821,21			
	010106		1 650 366,07	0,00	0,00	0,00	0,00	1 650 366,07			
	01010601		1 262 185,92	0,00	0,00	0,00	0,00	1 262 185,92			
	01010604		388 180,15	0,00	0,00	0,00	0,00	388 180,15			
	010108		14 125,42	0,00	0,00	0,00	0,00	14 125,42			
	010111		10 779,00	0,00	0,00	0,00	0,00	10 779,00			
	010113		864 982,26	0,00	0,00	0,00	0,00	864 982,26			
	010114		1 446 577,44	0,00	0,00	0,00	0,00	1 446 577,44			
	010115		138 248,33	0,00	0,00	0,00	0,00	138 248,33			
06			2 441 268,05	0,00	0,00	0,00	0,00	2 441 268,05			
	01		2 441 268,05	0,00	0,00	0,00	0,00	2 441 268,05			
	0101		2 441 268,05	0,00	0,00	0,00	0,00	2 441 268,05			

## Demonstração do desempenho orçamental

Rubrica	Classificação	RECEBIMENTOS / PAGAMENTOS		FONTES DE FINANCIAMENTO (2021)						TOTAL
		Orgânica	Económica	R P	R G	U E	EMPR	F. ALHEIOS		
07		0'0104	PESSOAL DOS QUADROS- REGIME DO CONTRATO INDIVIDUAL DO	1 838 113,93	0,00	0,00	0,00	0,00	0,00	1 838 113,93
		0'010401	PESSOAL EM FUNÇÕES	1 788 436,82	0,00	0,00	0,00	0,00	0,00	1 788 436,82
		0'010404	RECRUTAMENTO DE PESSOAL PARA NOVOS POSTOS DE TRABALHO	49 677,11	0,00	0,00	0,00	0,00	0,00	49 677,11
		0'0108	PESSOAL AGUARDANDO APOSENTAÇÃO	4 016,94	0,00	0,00	0,00	0,00	0,00	4 016,94
		0'0111	REPRESENTAÇÃO	13 121,44	0,00	0,00	0,00	0,00	0,00	13 121,44
		0'0113	SUBSIDIO DE REFEIÇÃO	155 578,32	0,00	0,00	0,00	0,00	0,00	155 578,32
		0'0114	SUBSIDIOS DE FÉRIAS E NATAL	340 641,90	0,00	0,00	0,00	0,00	0,00	340 641,90
		0'0115	REMUNERAÇÕES POR DOENÇA E MATERNIDADE / PATERNIDADE	89 795,52	0,00	0,00	0,00	0,00	0,00	89 795,52
			DEPARTAMENTO FINANCEIRO	843 055,22	0,00	0,00	0,00	0,00	0,00	843 055,22
		01	DESPESAS COM O PESSOAL	843 055,22	0,00	0,00	0,00	0,00	0,00	843 055,22
		0'01	REMUNERAÇÕES CERTAS E PERMANENTES	843 055,22	0,00	0,00	0,00	0,00	0,00	843 055,22
		0'0104	PESSOAL DOS QUADROS- REGIME DO CONTRATO INDIVIDUAL DO	638 822,87	0,00	0,00	0,00	0,00	0,00	638 822,87
		0'010401	PESSOAL EM FUNÇÕES	627 919,13	0,00	0,00	0,00	0,00	0,00	627 919,13
		0'010404	RECRUTAMENTO DE PESSOAL PARA NOVOS POSTOS DE TRABALHO	10 903,74	0,00	0,00	0,00	0,00	0,00	10 903,74
		0'0111	REPRESENTAÇÃO	8 437,56	0,00	0,00	0,00	0,00	0,00	8 437,56
		0'0113	SUBSIDIO DE REFEIÇÃO	50 471,37	0,00	0,00	0,00	0,00	0,00	50 471,37
		0'0114	SUBSIDIOS DE FÉRIAS E NATAL	116 347,03	0,00	0,00	0,00	0,00	0,00	116 347,03
		0'0115	REMUNERAÇÕES POR DOENÇA E MATERNIDADE / PATERNIDADE	28 976,39	0,00	0,00	0,00	0,00	0,00	28 976,39
			HABITAÇÃO E REQUALIFICAÇÃO URBANA	1 016 031,51	0,00	0,00	0,00	0,00	0,00	1 016 031,51
		08	DESPESAS COM O PESSOAL	1 016 031,51	0,00	0,00	0,00	0,00	0,00	1 016 031,51
		0'01	REMUNERAÇÕES CERTAS E PERMANENTES	1 016 031,51	0,00	0,00	0,00	0,00	0,00	1 016 031,51
		0'0104	PESSOAL DOS QUADROS- REGIME DO CONTRATO INDIVIDUAL DO	769 643,64	0,00	0,00	0,00	0,00	0,00	769 643,64
		0'010401	PESSOAL EM FUNÇÕES	751 898,56	0,00	0,00	0,00	0,00	0,00	751 898,56
		0'010404	RECRUTAMENTO DE PESSOAL PARA NOVOS POSTOS DE TRABALHO	17 745,08	0,00	0,00	0,00	0,00	0,00	17 745,08
		0'0106	PESSOAL CONTRATADO A TERMO	238,71	0,00	0,00	0,00	0,00	0,00	238,71
		0'010601	PESSOAL EM FUNÇÕES	238,71	0,00	0,00	0,00	0,00	0,00	238,71
		0'0108	PESSOAL AGUARDANDO APOSENTAÇÃO	1 897,24	0,00	0,00	0,00	0,00	0,00	1 897,24
		0'0111	REPRESENTAÇÃO	10 784,00	0,00	0,00	0,00	0,00	0,00	10 784,00
		0'0113	SUBSIDIO DE REFEIÇÃO	44 413,47	0,00	0,00	0,00	0,00	0,00	44 413,47
		0'0114	SUBSIDIOS DE FÉRIAS E NATAL	140 217,95	0,00	0,00	0,00	0,00	0,00	140 217,95
		0'0115	REMUNERAÇÕES POR DOENÇA E MATERNIDADE / PATERNIDADE	48 836,50	0,00	0,00	0,00	0,00	0,00	48 836,50
			MODERNIZAÇÃO E TECNOLOGIAS DE INFORMACAO	532 039,07	0,00	0,00	0,00	0,00	0,00	532 039,07
		09	DESPESAS COM O PESSOAL	532 039,07	0,00	0,00	0,00	0,00	0,00	532 039,07
		0'01	REMUNERAÇÕES CERTAS E PERMANENTES	532 039,07	0,00	0,00	0,00	0,00	0,00	532 039,07
		0'0104	PESSOAL DOS QUADROS- REGIME DO CONTRATO INDIVIDUAL DO	433 076,75	0,00	0,00	0,00	0,00	0,00	433 076,75
		0'010401	PESSOAL EM FUNÇÕES	433 076,75	0,00	0,00	0,00	0,00	0,00	433 076,75
		0'0111	REPRESENTAÇÃO	2 323,31	0,00	0,00	0,00	0,00	0,00	2 323,31
		0'0113	SUBSIDIO DE REFEIÇÃO	23 482,71	0,00	0,00	0,00	0,00	0,00	23 482,71
		0'0114	SUBSIDIOS DE FÉRIAS E NATAL	72 833,50	0,00	0,00	0,00	0,00	0,00	72 833,50



## Demonstração do desempenho orçamental

Rubrica	Classificação Orgânica	Económica	RECEBIMENTOS / PAGAMENTOS		FONTES DE FINANCIAMENTO (2021)					TOTAL
			R.P.	R.G.	U.E.	EMPR	F. ALHEIOS			
D12	010115		322,80	0,00	0,00	0,00	0,00	0,00	0,00	322,80
			1 126 072,13	0,00	0,00	0,00	0,00	0,00	0,00	1 126 072,13
	01		262 628,10	0,00	0,00	0,00	0,00	0,00	0,00	262 628,10
	0101		43 535,82	0,00	0,00	0,00	0,00	0,00	0,00	43 535,82
			43 535,82	0,00	0,00	0,00	0,00	0,00	0,00	43 535,82
	0102		3 209,36	0,00	0,00	0,00	0,00	0,00	0,00	3 209,36
	010202		40 326,46	0,00	0,00	0,00	0,00	0,00	0,00	40 326,46
	010213		40 326,46	0,00	0,00	0,00	0,00	0,00	0,00	40 326,46
	01021302		219 092,28	0,00	0,00	0,00	0,00	0,00	0,00	219 092,28
			219 092,28	0,00	0,00	0,00	0,00	0,00	0,00	219 092,28
	01		116 203,07	0,00	0,00	0,00	0,00	0,00	0,00	116 203,07
	0102		1 483,66	0,00	0,00	0,00	0,00	0,00	0,00	1 483,66
	010202		15 687,66	0,00	0,00	0,00	0,00	0,00	0,00	15 687,66
	010204		68 318,16	0,00	0,00	0,00	0,00	0,00	0,00	68 318,16
	010211		17 399,73	0,00	0,00	0,00	0,00	0,00	0,00	17 399,73
	010213		17 399,73	0,00	0,00	0,00	0,00	0,00	0,00	17 399,73
	01021302		38 948,65	0,00	0,00	0,00	0,00	0,00	0,00	38 948,65
			38 948,65	0,00	0,00	0,00	0,00	0,00	0,00	38 948,65
	02		28 819,82	0,00	0,00	0,00	0,00	0,00	0,00	28 819,82
	0202		5 965,82	0,00	0,00	0,00	0,00	0,00	0,00	5 965,82
	0205		4 163,01	0,00	0,00	0,00	0,00	0,00	0,00	4 163,01
	02211		2 131,60	0,00	0,00	0,00	0,00	0,00	0,00	2 131,60
			2 131,60	0,00	0,00	0,00	0,00	0,00	0,00	2 131,60
	03		2 131,60	0,00	0,00	0,00	0,00	0,00	0,00	2 131,60
	0302		590 523,43	0,00	0,00	0,00	0,00	0,00	0,00	590 523,43
	0305		590 523,43	0,00	0,00	0,00	0,00	0,00	0,00	590 523,43
	03211		458 451,59	0,00	0,00	0,00	0,00	0,00	0,00	458 451,59
			15,57	0,00	0,00	0,00	0,00	0,00	0,00	15,57
	04		6 212,88	0,00	0,00	0,00	0,00	0,00	0,00	6 212,88
	0402		116 646,23	0,00	0,00	0,00	0,00	0,00	0,00	116 646,23
	0405		9 197,16	0,00	0,00	0,00	0,00	0,00	0,00	9 197,16
	04211		60 680,49	0,00	0,00	0,00	0,00	0,00	0,00	60 680,49
			60 680,49	0,00	0,00	0,00	0,00	0,00	0,00	60 680,49
	05		60 680,49	0,00	0,00	0,00	0,00	0,00	0,00	60 680,49
	0502		60 680,49	0,00	0,00	0,00	0,00	0,00	0,00	60 680,49

Demonstração do desempenho orçamental

Classificação		RECEBIMENTOS / PAGAMENTOS					FONTES DE FINANCIAMENTO (2021)				
Rubrica	Orgânica	Económica	R P	R G	U E	EMPR	F. ALHEIOS	TOTAL			
			38 142,67	0,00	0,00	0,00	0,00	38 142,67			
			51,12	0,00	0,00	0,00	0,00	51,12			
			12 567,07	0,00	0,00	0,00	0,00	12 567,07			
			4 021,99	0,00	0,00	0,00	0,00	4 021,99			
			4 975,48	0,00	0,00	0,00	0,00	4 975,48			
			922,16	0,00	0,00	0,00	0,00	922,16			
06			89 941,72	0,00	0,00	0,00	0,00	89 941,72			
	01		89 941,72	0,00	0,00	0,00	0,00	89 941,72			
	0102		89 941,72	0,00	0,00	0,00	0,00	89 941,72			
	010202		89 941,72	0,00	0,00	0,00	0,00	89 941,72			
07			66 551,76	0,00	0,00	0,00	0,00	66 551,76			
	01		66 551,76	0,00	0,00	0,00	0,00	66 551,76			
	0102		66 551,76	0,00	0,00	0,00	0,00	66 551,76			
	010202		61 214,09	0,00	0,00	0,00	0,00	61 214,09			
	010205		5 337,67	0,00	0,00	0,00	0,00	5 337,67			
08			4 660,82	0,00	0,00	0,00	0,00	4 660,82			
	01		4 660,82	0,00	0,00	0,00	0,00	4 660,82			
	0102		4 660,82	0,00	0,00	0,00	0,00	4 660,82			
	010202		4 660,82	0,00	0,00	0,00	0,00	4 660,82			
09			10 005,56	0,00	0,00	0,00	0,00	10 005,56			
	01		10 005,56	0,00	0,00	0,00	0,00	10 005,56			
	0102		10 005,56	0,00	0,00	0,00	0,00	10 005,56			
	010202		10 005,56	0,00	0,00	0,00	0,00	10 005,56			
D13			7 623 043,96	0,00	0,00	0,00	0,00	7 623 043,96			
			2 597 738,73	0,00	0,00	0,00	0,00	2 597 738,73			
			10 465,35	0,00	0,00	0,00	0,00	10 465,35			
			10 465,35	0,00	0,00	0,00	0,00	10 465,35			
			10 465,35	0,00	0,00	0,00	0,00	10 465,35			
			558,69	0,00	0,00	0,00	0,00	558,69			
			9 906,66	0,00	0,00	0,00	0,00	9 906,66			
			9 906,66	0,00	0,00	0,00	0,00	9 906,66			
			9 906,66	0,00	0,00	0,00	0,00	9 906,66			
			2 587 273,38	0,00	0,00	0,00	0,00	2 587 273,38			
			2 587 273,38	0,00	0,00	0,00	0,00	2 587 273,38			
			2 587 273,38	0,00	0,00	0,00	0,00	2 587 273,38			
			1 239 943,96	0,00	0,00	0,00	0,00	1 239 943,96			
			15 093,64	0,00	0,00	0,00	0,00	15 093,64			
			1 316,00	0,00	0,00	0,00	0,00	1 316,00			
			739 886,28	0,00	0,00	0,00	0,00	739 886,28			

*[Handwritten signature]*

*[Handwritten signatures]*



## Demonstração do desempenho orçamental

Rubrica	Classificação	Orgânica	Económica	RECEBIMENTOS / PAGAMENTOS					FONTES DE FINANCIAMENTO (2021)				
				R.P.	R.G.	U.E.	EMPR.	F. ALHEIOS	TOTAL				
02	01030502			739 886,28	0,00	0,00	0,00	0,00	0,00	0,00	0,00	739 886,28	
				422 626,45	0,00	0,00	0,00	0,00	0,00	0,00	0,00	422 626,45	
	0103050201			317 259,83	0,00	0,00	0,00	0,00	0,00	0,00	0,00	317 259,83	
				12 800,62	0,00	0,00	0,00	0,00	0,00	0,00	0,00	12 800,62	
	010308			572 843,42	0,00	0,00	0,00	0,00	0,00	0,00	0,00	572 843,42	
	010309			572 843,42	0,00	0,00	0,00	0,00	0,00	0,00	0,00	572 843,42	
	01030901			5 389,46	0,00	0,00	0,00	0,00	0,00	0,00	0,00	5 389,46	
	010310			5 389,46	0,00	0,00	0,00	0,00	0,00	0,00	0,00	5 389,46	
	01031001			387 720,68	0,00	0,00	0,00	0,00	0,00	0,00	0,00	387 720,68	
				387 720,68	0,00	0,00	0,00	0,00	0,00	0,00	0,00	387 720,68	
	01			21 283,81	0,00	0,00	0,00	0,00	0,00	0,00	0,00	21 283,81	
	0103			11 204,31	0,00	0,00	0,00	0,00	0,00	0,00	0,00	11 204,31	
	010301			351 475,31	0,00	0,00	0,00	0,00	0,00	0,00	0,00	351 475,31	
	010303			351 475,31	0,00	0,00	0,00	0,00	0,00	0,00	0,00	351 475,31	
	010305			246 971,85	0,00	0,00	0,00	0,00	0,00	0,00	0,00	246 971,85	
01030502			104 503,46	0,00	0,00	0,00	0,00	0,00	0,00	0,00	104 503,46		
0103050201			3 757,25	0,00	0,00	0,00	0,00	0,00	0,00	0,00	3 757,25		
0103050202			3 757,25	0,00	0,00	0,00	0,00	0,00	0,00	0,00	3 757,25		
010310			226 627,18	0,00	0,00	0,00	0,00	0,00	0,00	0,00	226 627,18		
01031001			226 627,18	0,00	0,00	0,00	0,00	0,00	0,00	0,00	226 627,18		
01			12 515,55	0,00	0,00	0,00	0,00	0,00	0,00	0,00	12 515,55		
0103			2 363,86	0,00	0,00	0,00	0,00	0,00	0,00	0,00	2 363,86		
010301			2 649,84	0,00	0,00	0,00	0,00	0,00	0,00	0,00	2 649,84		
010303			209 051,05	0,00	0,00	0,00	0,00	0,00	0,00	0,00	209 051,05		
010304			209 051,05	0,00	0,00	0,00	0,00	0,00	0,00	0,00	209 051,05		
010305			167 114,81	0,00	0,00	0,00	0,00	0,00	0,00	0,00	167 114,81		
01030502			41 936,24	0,00	0,00	0,00	0,00	0,00	0,00	0,00	41 936,24		
0103050201			46,88	0,00	0,00	0,00	0,00	0,00	0,00	0,00	46,88		
0103050202			46,88	0,00	0,00	0,00	0,00	0,00	0,00	0,00	46,88		
010310			899 068,80	0,00	0,00	0,00	0,00	0,00	0,00	0,00	899 068,80		
01031001			899 068,80	0,00	0,00	0,00	0,00	0,00	0,00	0,00	899 068,80		
01			899 068,80	0,00	0,00	0,00	0,00	0,00	0,00	0,00	899 068,80		
0103			34 610,08	0,00	0,00	0,00	0,00	0,00	0,00	0,00	34 610,08		
010301			19 744,47	0,00	0,00	0,00	0,00	0,00	0,00	0,00	19 744,47		
010303			3 974,76	0,00	0,00	0,00	0,00	0,00	0,00	0,00	3 974,76		
010304			837 563,94	0,00	0,00	0,00	0,00	0,00	0,00	0,00	837 563,94		
010305			837 563,94	0,00	0,00	0,00	0,00	0,00	0,00	0,00	837 563,94		

## Demonstração do desempenho orçamental

Rubrica	Classificação Orgânica	Económica	RECEBIMENTOS / PAGAMENTOS					FONTES DE FINANCIAMENTO (2021)					TOTAL
			R.P	R.G	U.E	EMPR	F. ALHEIOS	U.E	EMPR	F. ALHEIOS			
	0103050201	CAIXA GERAL DE APOSENTAÇÕES	479 387,58	0,00	0,00	0,00	0,00	0,00	0,00	0,00	0,00	0,00	479 387,58
	0103050202	SEGURANÇA SOCIAL-REGIME GERAL	358 176,36	0,00	0,00	0,00	0,00	0,00	0,00	0,00	0,00	0,00	358 176,36
	010308	OUTRAS PENSÕES	1 336,10	0,00	0,00	0,00	0,00	0,00	0,00	0,00	0,00	0,00	1 336,10
	010310	OUTRAS DESPESAS DE SEGURANÇA SOCIAL	1 839,45	0,00	0,00	0,00	0,00	0,00	0,00	0,00	0,00	0,00	1 839,45
	01031001	EVENTUALIDADE MATERNIDADE, PATERNIDADE E ADOÇÃO	1 839,45	0,00	0,00	0,00	0,00	0,00	0,00	0,00	0,00	0,00	1 839,45
05		EDUCAÇÃO E DESENVOLVIMENTO SOCIOCULTURAL	2 299 442,11	0,00	0,00	0,00	0,00	0,00	0,00	0,00	0,00	0,00	2 299 442,11
	01	DESPESAS COM O PESSOAL	2 299 442,11	0,00	0,00	0,00	0,00	0,00	0,00	0,00	0,00	0,00	2 299 442,11
	0103	SEGURANÇA SOCIAL	2 299 442,11	0,00	0,00	0,00	0,00	0,00	0,00	0,00	0,00	0,00	2 299 442,11
	010301	ENCARGOS COM A SAÚDE	78 440,64	0,00	0,00	0,00	0,00	0,00	0,00	0,00	0,00	0,00	78 440,64
	010303	SUBSÍDIO FAMILIAR A CRIANÇAS E JOVENS	23 703,71	0,00	0,00	0,00	0,00	0,00	0,00	0,00	0,00	0,00	23 703,71
	010304	OUTRAS PRESTAÇÕES FAMILIARES	7 418,42	0,00	0,00	0,00	0,00	0,00	0,00	0,00	0,00	0,00	7 418,42
	010305	CONTRIBUIÇÕES PARA A SEGURANÇA SOCIAL	2 182 975,90	0,00	0,00	0,00	0,00	0,00	0,00	0,00	0,00	0,00	2 182 975,90
	01030502	SEGURANÇA SOCIAL DO PESSOAL EM REGIME DE CONTRATO DE	2 182 975,90	0,00	0,00	0,00	0,00	0,00	0,00	0,00	0,00	0,00	2 182 975,90
	0103050201	CAIXA GERAL DE APOSENTAÇÕES	863 534,01	0,00	0,00	0,00	0,00	0,00	0,00	0,00	0,00	0,00	863 534,01
	0103050202	SEGURANÇA SOCIAL-REGIME GERAL	1 319 441,89	0,00	0,00	0,00	0,00	0,00	0,00	0,00	0,00	0,00	1 319 441,89
	010308	OUTRAS PENSÕES	2 940,54	0,00	0,00	0,00	0,00	0,00	0,00	0,00	0,00	0,00	2 940,54
	010310	OUTRAS DESPESAS DE SEGURANÇA SOCIAL	3 962,90	0,00	0,00	0,00	0,00	0,00	0,00	0,00	0,00	0,00	3 962,90
	01031001	EVENTUALIDADE MATERNIDADE, PATERNIDADE E ADOÇÃO	3 962,90	0,00	0,00	0,00	0,00	0,00	0,00	0,00	0,00	0,00	3 962,90
06		OBRAS MUNICIPAIS	596 464,82	0,00	0,00	0,00	0,00	0,00	0,00	0,00	0,00	0,00	596 464,82
	01	DESPESAS COM O PESSOAL	596 464,82	0,00	0,00	0,00	0,00	0,00	0,00	0,00	0,00	0,00	596 464,82
	0103	SEGURANÇA SOCIAL	596 464,82	0,00	0,00	0,00	0,00	0,00	0,00	0,00	0,00	0,00	596 464,82
	010301	ENCARGOS COM A SAÚDE	24 341,07	0,00	0,00	0,00	0,00	0,00	0,00	0,00	0,00	0,00	24 341,07
	010303	SUBSÍDIO FAMILIAR A CRIANÇAS E JOVENS	9 637,11	0,00	0,00	0,00	0,00	0,00	0,00	0,00	0,00	0,00	9 637,11
	010304	OUTRAS PRESTAÇÕES FAMILIARES	12 491,88	0,00	0,00	0,00	0,00	0,00	0,00	0,00	0,00	0,00	12 491,88
	010305	CONTRIBUIÇÕES PARA A SEGURANÇA SOCIAL	545 603,46	0,00	0,00	0,00	0,00	0,00	0,00	0,00	0,00	0,00	545 603,46
	01030502	SEGURANÇA SOCIAL DO PESSOAL EM REGIME DE CONTRATO DE	545 603,46	0,00	0,00	0,00	0,00	0,00	0,00	0,00	0,00	0,00	545 603,46
	0103050201	CAIXA GERAL DE APOSENTAÇÕES	434 515,58	0,00	0,00	0,00	0,00	0,00	0,00	0,00	0,00	0,00	434 515,58
	0103050202	SEGURANÇA SOCIAL-REGIME GERAL	111 087,88	0,00	0,00	0,00	0,00	0,00	0,00	0,00	0,00	0,00	111 087,88
	010310	OUTRAS DESPESAS DE SEGURANÇA SOCIAL	4 391,30	0,00	0,00	0,00	0,00	0,00	0,00	0,00	0,00	0,00	4 391,30
	01031001	EVENTUALIDADE MATERNIDADE, PATERNIDADE E ADOÇÃO	4 391,30	0,00	0,00	0,00	0,00	0,00	0,00	0,00	0,00	0,00	4 391,30
07		DEPARTAMENTO FINANCEIRO	223 916,40	0,00	0,00	0,00	0,00	0,00	0,00	0,00	0,00	0,00	223 916,40
	01	DESPESAS COM O PESSOAL	223 916,40	0,00	0,00	0,00	0,00	0,00	0,00	0,00	0,00	0,00	223 916,40
	0103	SEGURANÇA SOCIAL	223 916,40	0,00	0,00	0,00	0,00	0,00	0,00	0,00	0,00	0,00	223 916,40
	010301	ENCARGOS COM A SAÚDE	13 845,03	0,00	0,00	0,00	0,00	0,00	0,00	0,00	0,00	0,00	13 845,03
	010303	SUBSÍDIO FAMILIAR A CRIANÇAS E JOVENS	1 853,60	0,00	0,00	0,00	0,00	0,00	0,00	0,00	0,00	0,00	1 853,60
	010304	OUTRAS PRESTAÇÕES FAMILIARES	4 605,60	0,00	0,00	0,00	0,00	0,00	0,00	0,00	0,00	0,00	4 605,60
	010305	CONTRIBUIÇÕES PARA A SEGURANÇA SOCIAL	199 405,90	0,00	0,00	0,00	0,00	0,00	0,00	0,00	0,00	0,00	199 405,90
	01030502	SEGURANÇA SOCIAL DO PESSOAL EM REGIME DE CONTRATO DE	199 405,90	0,00	0,00	0,00	0,00	0,00	0,00	0,00	0,00	0,00	199 405,90
	0103050201	CAIXA GERAL DE APOSENTAÇÕES	110 456,10	0,00	0,00	0,00	0,00	0,00	0,00	0,00	0,00	0,00	110 456,10



## Demonstração do desempenho orçamental

Rubrica	Classificação	Orgânica	Económica	RECEBIMENTOS / PAGAMENTOS						FONTES DE FINANCIAMENTO (2021)					TOTAL
				R.P	R.G	U.E	EMPR	F. ALHEIOS							
				88 949,80	0,00	0,00	0,00	0,00	0,00	0,00	0,00	0,00	0,00	88 949,80	
				4 206,27	0,00	0,00	0,00	0,00	0,00	0,00	0,00	0,00	0,00	4 206,27	
				4 206,27	0,00	0,00	0,00	0,00	0,00	0,00	0,00	0,00	0,00	4 206,27	
				262 740,64	0,00	0,00	0,00	0,00	0,00	0,00	0,00	0,00	0,00	262 740,64	
				262 740,64	0,00	0,00	0,00	0,00	0,00	0,00	0,00	0,00	0,00	262 740,64	
				262 740,64	0,00	0,00	0,00	0,00	0,00	0,00	0,00	0,00	0,00	262 740,64	
				11 229,00	0,00	0,00	0,00	0,00	0,00	0,00	0,00	0,00	0,00	11 229,00	
				8 965,46	0,00	0,00	0,00	0,00	0,00	0,00	0,00	0,00	0,00	8 965,46	
				230 283,40	0,00	0,00	0,00	0,00	0,00	0,00	0,00	0,00	0,00	230 283,40	
				230 283,40	0,00	0,00	0,00	0,00	0,00	0,00	0,00	0,00	0,00	230 283,40	
				180 945,94	0,00	0,00	0,00	0,00	0,00	0,00	0,00	0,00	0,00	180 945,94	
				49 337,46	0,00	0,00	0,00	0,00	0,00	0,00	0,00	0,00	0,00	49 337,46	
				12 262,78	0,00	0,00	0,00	0,00	0,00	0,00	0,00	0,00	0,00	12 262,78	
				12 262,78	0,00	0,00	0,00	0,00	0,00	0,00	0,00	0,00	0,00	12 262,78	
				129 324,60	0,00	0,00	0,00	0,00	0,00	0,00	0,00	0,00	0,00	129 324,60	
				129 324,60	0,00	0,00	0,00	0,00	0,00	0,00	0,00	0,00	0,00	129 324,60	
				3 776,91	0,00	0,00	0,00	0,00	0,00	0,00	0,00	0,00	0,00	3 776,91	
				1 720,32	0,00	0,00	0,00	0,00	0,00	0,00	0,00	0,00	0,00	1 720,32	
				123 827,37	0,00	0,00	0,00	0,00	0,00	0,00	0,00	0,00	0,00	123 827,37	
				123 827,37	0,00	0,00	0,00	0,00	0,00	0,00	0,00	0,00	0,00	123 827,37	
				94 342,35	0,00	0,00	0,00	0,00	0,00	0,00	0,00	0,00	0,00	94 342,35	
				29 485,02	0,00	0,00	0,00	0,00	0,00	0,00	0,00	0,00	0,00	29 485,02	
				<b>24 050 116,09</b>	<b>0,00</b>	<b>0,00</b>	<b>0,00</b>	<b>0,00</b>	<b>0,00</b>	<b>0,00</b>	<b>0,00</b>	<b>0,00</b>	<b>0,00</b>	<b>24 050 116,09</b>	
				9 473 164,35	0,00	0,00	0,00	0,00	0,00	0,00	0,00	0,00	0,00	9 473 164,35	
				4 502,48	0,00	0,00	0,00	0,00	0,00	0,00	0,00	0,00	0,00	4 502,48	
				4 502,48	0,00	0,00	0,00	0,00	0,00	0,00	0,00	0,00	0,00	4 502,48	
				1 584,76	0,00	0,00	0,00	0,00	0,00	0,00	0,00	0,00	0,00	1 584,76	
				1 584,76	0,00	0,00	0,00	0,00	0,00	0,00	0,00	0,00	0,00	1 584,76	
				2 917,72	0,00	0,00	0,00	0,00	0,00	0,00	0,00	0,00	0,00	2 917,72	
				2 583,00	0,00	0,00	0,00	0,00	0,00	0,00	0,00	0,00	0,00	2 583,00	
				287,82	0,00	0,00	0,00	0,00	0,00	0,00	0,00	0,00	0,00	287,82	
				46,90	0,00	0,00	0,00	0,00	0,00	0,00	0,00	0,00	0,00	46,90	
				9 468 661,87	0,00	0,00	0,00	0,00	0,00	0,00	0,00	0,00	0,00	9 468 661,87	
				9 468 661,87	0,00	0,00	0,00	0,00	0,00	0,00	0,00	0,00	0,00	9 468 661,87	
				881 976,98	0,00	0,00	0,00	0,00	0,00	0,00	0,00	0,00	0,00	881 976,98	
				1 691,02	0,00	0,00	0,00	0,00	0,00	0,00	0,00	0,00	0,00	1 691,02	
				1 691,02	0,00	0,00	0,00	0,00	0,00	0,00	0,00	0,00	0,00	1 691,02	
				1 643,90	0,00	0,00	0,00	0,00	0,00	0,00	0,00	0,00	0,00	1 643,90	

Demonstração do desempenho orçamental

Rubrica	Classificação Orgânica	Económica	RECEBIMENTOS / PAGAMENTOS					FONTES DE FINANCIAMENTO (2021)					TOTAL
			R.P	R.G	U.E	EMPR	F. ALHEIOS	R.P	R.G	U.E	EMPR	F. ALHEIOS	
020104			126 277,89	0,00	0,00	0,00	0,00	0,00	0,00	0,00	0,00	0,00	126 277,89
020105			66 130,38	0,00	0,00	0,00	0,00	0,00	0,00	0,00	0,00	0,00	66 130,38
020106			133 916,56	0,00	0,00	0,00	0,00	0,00	0,00	0,00	0,00	0,00	133 916,56
020107			39 733,94	0,00	0,00	0,00	0,00	0,00	0,00	0,00	0,00	0,00	39 733,94
020108			66 047,54	0,00	0,00	0,00	0,00	0,00	0,00	0,00	0,00	0,00	66 047,54
020109			4 185,21	0,00	0,00	0,00	0,00	0,00	0,00	0,00	0,00	0,00	4 185,21
020111			301 428,34	0,00	0,00	0,00	0,00	0,00	0,00	0,00	0,00	0,00	301 428,34
020113			12 942,55	0,00	0,00	0,00	0,00	0,00	0,00	0,00	0,00	0,00	12 942,55
020115			15 419,29	0,00	0,00	0,00	0,00	0,00	0,00	0,00	0,00	0,00	15 419,29
020117			513,21	0,00	0,00	0,00	0,00	0,00	0,00	0,00	0,00	0,00	513,21
020118			581,01	0,00	0,00	0,00	0,00	0,00	0,00	0,00	0,00	0,00	581,01
020121			111 466,14	0,00	0,00	0,00	0,00	0,00	0,00	0,00	0,00	0,00	111 466,14
0202			8 586 584,89	0,00	0,00	0,00	0,00	0,00	0,00	0,00	0,00	0,00	8 586 584,89
020201			533 347,71	0,00	0,00	0,00	0,00	0,00	0,00	0,00	0,00	0,00	533 347,71
020202			701 724,41	0,00	0,00	0,00	0,00	0,00	0,00	0,00	0,00	0,00	701 724,41
020203			474 129,66	0,00	0,00	0,00	0,00	0,00	0,00	0,00	0,00	0,00	474 129,66
020204			320 377,66	0,00	0,00	0,00	0,00	0,00	0,00	0,00	0,00	0,00	320 377,66
020208			12 000,00	0,00	0,00	0,00	0,00	0,00	0,00	0,00	0,00	0,00	12 000,00
020209			200 497,73	0,00	0,00	0,00	0,00	0,00	0,00	0,00	0,00	0,00	200 497,73
020210			23 391,01	0,00	0,00	0,00	0,00	0,00	0,00	0,00	0,00	0,00	23 391,01
020211			77,80	0,00	0,00	0,00	0,00	0,00	0,00	0,00	0,00	0,00	77,80
020212			282 590,82	0,00	0,00	0,00	0,00	0,00	0,00	0,00	0,00	0,00	282 590,82
020213			621,63	0,00	0,00	0,00	0,00	0,00	0,00	0,00	0,00	0,00	621,63
020214			158 143,19	0,00	0,00	0,00	0,00	0,00	0,00	0,00	0,00	0,00	158 143,19
020215			39 771,46	0,00	0,00	0,00	0,00	0,00	0,00	0,00	0,00	0,00	39 771,46
020217			43 162,36	0,00	0,00	0,00	0,00	0,00	0,00	0,00	0,00	0,00	43 162,36
020218			1 576 129,30	0,00	0,00	0,00	0,00	0,00	0,00	0,00	0,00	0,00	1 576 129,30
020219			160 673,63	0,00	0,00	0,00	0,00	0,00	0,00	0,00	0,00	0,00	160 673,63
020220			122 900,05	0,00	0,00	0,00	0,00	0,00	0,00	0,00	0,00	0,00	122 900,05
020222			907 456,40	0,00	0,00	0,00	0,00	0,00	0,00	0,00	0,00	0,00	907 456,40
020224			888 305,68	0,00	0,00	0,00	0,00	0,00	0,00	0,00	0,00	0,00	888 305,68
020225			2 141 384,39	0,00	0,00	0,00	0,00	0,00	0,00	0,00	0,00	0,00	2 141 384,39
02			31 124,23	0,00	0,00	0,00	0,00	0,00	0,00	0,00	0,00	0,00	31 124,23
0201			31 124,23	0,00	0,00	0,00	0,00	0,00	0,00	0,00	0,00	0,00	31 124,23
020107			1 669,30	0,00	0,00	0,00	0,00	0,00	0,00	0,00	0,00	0,00	1 669,30
020108			389,66	0,00	0,00	0,00	0,00	0,00	0,00	0,00	0,00	0,00	389,66
020121			305,24	0,00	0,00	0,00	0,00	0,00	0,00	0,00	0,00	0,00	305,24
0202			974,40	0,00	0,00	0,00	0,00	0,00	0,00	0,00	0,00	0,00	974,40
			29 454,93	0,00	0,00	0,00	0,00	0,00	0,00	0,00	0,00	0,00	29 454,93



## Demonstração do desempenho orçamental

Classificação	RECEBIMENTOS / PAGAMENTOS					FONTES DE FINANCIAMENTO (2021)				
	Rubrica	Orgânica	Económica	R.P	R.G	U.E	EMPR	F. ALHEIOS	TOTAL	
	02			486,69	0,00	0,00	0,00	0,00	486,69	
			ENCARGOS DE INSTALAÇÕES							
	020203		CONSERVAÇÃO DE BENS	1 140,83	0,00	0,00	0,00	0,00	1 140,83	
	020209		COMUNICAÇÕES	2 320,99	0,00	0,00	0,00	0,00	2 320,99	
	020210		TRANSPORTES	7 411,00	0,00	0,00	0,00	0,00	7 411,00	
	020215		FORMAÇÃO	2 238,60	0,00	0,00	0,00	0,00	2 238,60	
	020217		PUBLICIDADE	648,54	0,00	0,00	0,00	0,00	648,54	
	020218		VIGILÂNCIA E SEGURANÇA	588,25	0,00	0,00	0,00	0,00	588,25	
	020219		ASSISTÊNCIA TÉCNICA	13 880,26	0,00	0,00	0,00	0,00	13 880,26	
	020225		OUTROS SERVIÇOS	749,77	0,00	0,00	0,00	0,00	749,77	
			ADMINISTRAÇÃO URBANÍSTICA							
	02		AQUISIÇÃO DE BENS E SERVIÇOS	176 550,13	0,00	0,00	0,00	0,00	176 550,13	
			AQUISIÇÃO DE BENS	176 550,13	0,00	0,00	0,00	0,00	176 550,13	
	0201		AQUISIÇÃO DE BENS	924,05	0,00	0,00	0,00	0,00	924,05	
	020108		MATERIAL DE ESCRITÓRIO	545,88	0,00	0,00	0,00	0,00	545,88	
	020118		LIVROS E DOCUMENTAÇÃO TÉCNICA	378,17	0,00	0,00	0,00	0,00	378,17	
	0202		AQUISIÇÃO DE SERVIÇOS	175 626,08	0,00	0,00	0,00	0,00	175 626,08	
	020201		ENCARGOS DE INSTALAÇÕES	139,92	0,00	0,00	0,00	0,00	139,92	
	020204		LOCAÇÃO DE EDIFÍCIOS	840,36	0,00	0,00	0,00	0,00	840,36	
	020209		COMUNICAÇÕES	688,08	0,00	0,00	0,00	0,00	688,08	
	020214		ESTUDIOS, PARECERES, PROJECTOS E CONSULTADORIA	167 927,46	0,00	0,00	0,00	0,00	167 927,46	
	020217		PUBLICIDADE	68,77	0,00	0,00	0,00	0,00	68,77	
	020218		VIGILÂNCIA E SEGURANÇA	921,03	0,00	0,00	0,00	0,00	921,03	
	020219		ASSISTÊNCIA TÉCNICA	5 038,96	0,00	0,00	0,00	0,00	5 038,96	
	020225		OUTROS SERVIÇOS	1,50	0,00	0,00	0,00	0,00	1,50	
			AMBIENTE E SERVIÇOS URBANOS							
	02		AQUISIÇÃO DE BENS E SERVIÇOS	4 408 242,58	0,00	0,00	0,00	0,00	4 408 242,58	
			AQUISIÇÃO DE BENS	4 408 242,58	0,00	0,00	0,00	0,00	4 408 242,58	
	0201		MATERIAS-PRIMAS E SUBSIDIÁRIAS	1 196 475,68	0,00	0,00	0,00	0,00	1 196 475,68	
	020101		COMBUSTÍVEIS E LUBRIFICANTES	38 830,01	0,00	0,00	0,00	0,00	38 830,01	
	020102		GASOLINA	562 929,57	0,00	0,00	0,00	0,00	562 929,57	
	02010201		GASOLEO	35 953,73	0,00	0,00	0,00	0,00	35 953,73	
	02010202		OUTROS	483 528,44	0,00	0,00	0,00	0,00	483 528,44	
	02010299		LIMPEZA E HIGIENE	43 447,40	0,00	0,00	0,00	0,00	43 447,40	
	020104		VESTUÁRIO E ARTIGOS PESSOAIS	11 931,91	0,00	0,00	0,00	0,00	11 931,91	
	020107		MATERIAL DE ESCRITÓRIO	51 190,45	0,00	0,00	0,00	0,00	51 190,45	
	020108		MATERIAL DE TRANSPORTE- PEÇAS	68,20	0,00	0,00	0,00	0,00	68,20	
	020112		MATERIAL DE ESCRITÓRIO	207 718,81	0,00	0,00	0,00	0,00	207 718,81	
	020114		MATERIAL DE TRANSPORTE- PEÇAS	15 312,40	0,00	0,00	0,00	0,00	15 312,40	
	020115		PRÉMIOS, CONDECORAÇÕES E OFERTAS	197,48	0,00	0,00	0,00	0,00	197,48	
	020117		FERRAMENTAS E UTENSÍLIOS	8 314,48	0,00	0,00	0,00	0,00	8 314,48	
	020121		OUTROS BENS	299 982,37	0,00	0,00	0,00	0,00	299 982,37	

## Demonstração do desempenho orçamental

Classificação	RECEBIMENTOS / PAGAMENTOS		FONTES DE FINANCIAMENTO (2021)					TOTAL
	Rubrica	Económica	R.P	R.G	U.E	EMPR	F. ALHEIOS	
0202		AQUIÇÃO DE SERVIÇOS	3 211 766,90	0,00	0,00	0,00	0,00	3 211 766,90
020201		ENCARGOS DE INSTALAÇÕES	175 251,80	0,00	0,00	0,00	0,00	175 251,80
020203		CONSERVAÇÃO DE BENS	303 387,17	0,00	0,00	0,00	0,00	303 387,17
020206		LOCAÇÃO DE MATERIAL DE TRANSPORTE	84 743,76	0,00	0,00	0,00	0,00	84 743,76
020209		COMUNICAÇÕES	8 336,32	0,00	0,00	0,00	0,00	8 336,32
020210		TRANSPORTES	6 592,71	0,00	0,00	0,00	0,00	6 592,71
020215		FORMAÇÃO	3 348,10	0,00	0,00	0,00	0,00	3 348,10
020217		PUBLICIDADE	2 209,08	0,00	0,00	0,00	0,00	2 209,08
020218		VIGILÂNCIA E SEGURANÇA	5 313,90	0,00	0,00	0,00	0,00	5 313,90
020219		ASSISTÊNCIA TÉCNICA	18 882,49	0,00	0,00	0,00	0,00	18 882,49
020220		OUTROS TRABALHOS ESPECIALIZADOS	38 155,32	0,00	0,00	0,00	0,00	38 155,32
020225		OUTROS SERVIÇOS	2 565 546,25	0,00	0,00	0,00	0,00	2 565 546,25
02		EDUCAÇÃO E DESENVOLVIMENTO SOCIOCULTURAL	5 203 637,46	0,00	0,00	0,00	0,00	5 203 637,46
		AQUIÇÃO DE BENS E SERVIÇOS	5 203 637,46	0,00	0,00	0,00	0,00	5 203 637,46
0201		AQUIÇÃO DE BENS	2 168 237,29	0,00	0,00	0,00	0,00	2 168 237,29
020101		MATÉRIAS-PRIMAS E SUBSIDIÁRIAS	205,71	0,00	0,00	0,00	0,00	205,71
020102		COMBUSTÍVEIS E LUBRIFICANTES	9 684,10	0,00	0,00	0,00	0,00	9 684,10
02010299		OUTROS	9 684,10	0,00	0,00	0,00	0,00	9 684,10
020105		ALIMENTAÇÃO- REFEIÇÕES CONFECCIONADAS	285,97	0,00	0,00	0,00	0,00	285,97
020106		ALIMENTAÇÃO- GÊNEROS PARA CONFECCIONAR	1 964 354,75	0,00	0,00	0,00	0,00	1 964 354,75
020107		VESTUÁRIO E ARTIGOS PESSOAIS	10 082,35	0,00	0,00	0,00	0,00	10 082,35
020108		MATERIAL DE ESCRITÓRIO	402,93	0,00	0,00	0,00	0,00	402,93
020109		PRODUTOS QUÍMICOS E FARMACÊUTICOS	21 361,72	0,00	0,00	0,00	0,00	21 361,72
020110		PRODUTOS VENDIDOS NAS FARMÁCIAS	53,71	0,00	0,00	0,00	0,00	53,71
020111		MATERIAL DE CONSUMO CLÍNICO	13 829,65	0,00	0,00	0,00	0,00	13 829,65
020113		MATERIAL DE CONSUMO HOTELEIRO	57,89	0,00	0,00	0,00	0,00	57,89
020115		PRÊMIOS, CONDECORAÇÕES E OFERTAS	1 935,63	0,00	0,00	0,00	0,00	1 935,63
020117		FERRAMENTAS E UTENSÍLIOS	41 067,04	0,00	0,00	0,00	0,00	41 067,04
020119		ARTIGOS HONORÍFICOS E DE DECORAÇÃO	1 199,26	0,00	0,00	0,00	0,00	1 199,26
020120		MATERIAL DE EDUCAÇÃO, CULTURA E RECREIO	53 571,08	0,00	0,00	0,00	0,00	53 571,08
020121		OUTROS BENS	50 145,50	0,00	0,00	0,00	0,00	50 145,50
0202		AQUIÇÃO DE SERVIÇOS	3 035 400,17	0,00	0,00	0,00	0,00	3 035 400,17
020201		ENCARGOS DE INSTALAÇÕES	835 804,77	0,00	0,00	0,00	0,00	835 804,77
020202		LIMPEZA E HIGIENE	8 071,88	0,00	0,00	0,00	0,00	8 071,88
020203		CONSERVAÇÃO DE BENS	665 744,67	0,00	0,00	0,00	0,00	665 744,67
020204		LOCAÇÃO DE EDIFÍCIOS	8 707,68	0,00	0,00	0,00	0,00	8 707,68
020209		COMUNICAÇÕES	53 349,07	0,00	0,00	0,00	0,00	53 349,07
020210		TRANSPORTES	64 389,69	0,00	0,00	0,00	0,00	64 389,69
020213		DESLOCAÇÕES E ESTADAS	6 107,21	0,00	0,00	0,00	0,00	6 107,21



## Demonstração do desempenho orçamental

Rubrica	Classificação Organica	Económica	RECEBIMENTOS / PAGAMENTOS					FONTES DE FINANCIAMENTO (2021)				
			R.P	R.G	U.E	EMPR	F. ALHEIOS	TOTAL				
			80,00	0,00	0,00	0,00	0,00	0,00	0,00	0,00	0,00	80,00
			161 974,20	0,00	0,00	0,00	0,00	0,00	0,00	0,00	0,00	161 974,20
			627,50	0,00	0,00	0,00	0,00	0,00	0,00	0,00	0,00	627,50
			54 500,77	0,00	0,00	0,00	0,00	0,00	0,00	0,00	0,00	54 500,77
			65 869,60	0,00	0,00	0,00	0,00	0,00	0,00	0,00	0,00	65 869,60
			161 032,81	0,00	0,00	0,00	0,00	0,00	0,00	0,00	0,00	161 032,81
			546 980,13	0,00	0,00	0,00	0,00	0,00	0,00	0,00	0,00	546 980,13
			609,00	0,00	0,00	0,00	0,00	0,00	0,00	0,00	0,00	609,00
			401 551,19	0,00	0,00	0,00	0,00	0,00	0,00	0,00	0,00	401 551,19
			3 501 148,79	0,00	0,00	0,00	0,00	0,00	0,00	0,00	0,00	3 501 148,79
			3 501 148,79	0,00	0,00	0,00	0,00	0,00	0,00	0,00	0,00	3 501 148,79
			279 641,53	0,00	0,00	0,00	0,00	0,00	0,00	0,00	0,00	279 641,53
			158 746,35	0,00	0,00	0,00	0,00	0,00	0,00	0,00	0,00	158 746,35
			62,82	0,00	0,00	0,00	0,00	0,00	0,00	0,00	0,00	62,82
			62,82	0,00	0,00	0,00	0,00	0,00	0,00	0,00	0,00	62,82
			1 126,07	0,00	0,00	0,00	0,00	0,00	0,00	0,00	0,00	1 126,07
			2 877,59	0,00	0,00	0,00	0,00	0,00	0,00	0,00	0,00	2 877,59
			30,95	0,00	0,00	0,00	0,00	0,00	0,00	0,00	0,00	30,95
			461,25	0,00	0,00	0,00	0,00	0,00	0,00	0,00	0,00	461,25
			6 060,91	0,00	0,00	0,00	0,00	0,00	0,00	0,00	0,00	6 060,91
			110 275,59	0,00	0,00	0,00	0,00	0,00	0,00	0,00	0,00	110 275,59
			3 221 507,26	0,00	0,00	0,00	0,00	0,00	0,00	0,00	0,00	3 221 507,26
			892 437,54	0,00	0,00	0,00	0,00	0,00	0,00	0,00	0,00	892 437,54
			2 182 165,41	0,00	0,00	0,00	0,00	0,00	0,00	0,00	0,00	2 182 165,41
			8 532,40	0,00	0,00	0,00	0,00	0,00	0,00	0,00	0,00	8 532,40
			2 240,82	0,00	0,00	0,00	0,00	0,00	0,00	0,00	0,00	2 240,82
			3 938,62	0,00	0,00	0,00	0,00	0,00	0,00	0,00	0,00	3 938,62
			1 175,64	0,00	0,00	0,00	0,00	0,00	0,00	0,00	0,00	1 175,64
			104 590,28	0,00	0,00	0,00	0,00	0,00	0,00	0,00	0,00	104 590,28
			24 593,85	0,00	0,00	0,00	0,00	0,00	0,00	0,00	0,00	24 593,85
			1 832,70	0,00	0,00	0,00	0,00	0,00	0,00	0,00	0,00	1 832,70
			25 039,36	0,00	0,00	0,00	0,00	0,00	0,00	0,00	0,00	25 039,36
			25 039,36	0,00	0,00	0,00	0,00	0,00	0,00	0,00	0,00	25 039,36
			552,81	0,00	0,00	0,00	0,00	0,00	0,00	0,00	0,00	552,81
			443,90	0,00	0,00	0,00	0,00	0,00	0,00	0,00	0,00	443,90
			103,41	0,00	0,00	0,00	0,00	0,00	0,00	0,00	0,00	103,41
			5,50	0,00	0,00	0,00	0,00	0,00	0,00	0,00	0,00	5,50
			24 486,55	0,00	0,00	0,00	0,00	0,00	0,00	0,00	0,00	24 486,55
			80,17	0,00	0,00	0,00	0,00	0,00	0,00	0,00	0,00	80,17





## Demonstração do desempenho orçamental

Rubrica	Classificação Orgânica	Económica	RECEBIMENTOS / PAGAMENTOS					FONTES DE FINANCIAMENTO (2021)				
			R.P	R.G	U.E	EMPR	F. ALHEIOS	TOTAL				
0102			3 229,39	0,00	0,00	0,00	0,00	0,00	0,00	0,00	3 229,39	
			JUROS E OUTROS ENCARGOS								3 229,39	
			OUTROS JUROS								3 229,39	
			OUTROS								3 229,39	
0103			OPERAÇÕES FINANCEIRAS								23 527,87	
			JUROS E OUTROS ENCARGOS								23 527,87	
			JUROS DA DÍVIDA PÚBLICA								1 706,12	
			SOCIEDADES FINANCEIRAS- BANCOS E OUTRAS INSTITUIÇÕES								1 706,12	
			EMPRÉSTIMOS DE MÉDIO E LONGO PRAZOS								1 706,12	
			OUTROS ENCARGOS FINANCEIROS								21 821,75	
			OUTROS ENCARGOS FINANCEIROS								21 821,75	
			Transferências e subsídios correntes								16 803 371,21	
			Transferências correntes								16 146 529,04	
			Administrações Públicas								11 878 963,73	
			Administração Central - Estado Português								3 092 029,69	
01			ADMINISTRAÇÃO MUNICIPAL								363 812,51	
0102			ORGÃOS DE AUTARQUIA								363 812,51	
			TRANSFERÊNCIAS CORRENTES								363 812,51	
04			ADMINISTRAÇÃO CENTRAL								363 812,51	
0403			ESTADO								363 812,51	
05			EDUCAÇÃO E DESENVOLVIMENTO SOCIOCULTURAL								2 728 217,18	
			TRANSFERÊNCIAS CORRENTES								2 728 217,18	
			ADMINISTRAÇÃO CENTRAL								2 728 217,18	
			ESTADO								2 728 217,18	
D412			Administração Central - Outras entidades								0,00	
D413			Segurança Social								0,00	
D414			Administração Regional								0,00	
D415			Administração Local								8 786 934,04	
01			ADMINISTRAÇÃO MUNICIPAL								2 649 929,21	
0102			ORGÃOS DE AUTARQUIA								2 649 929,21	
			TRANSFERÊNCIAS CORRENTES								2 649 929,21	
			ADMINISTRAÇÃO LOCAL								2 649 929,21	
04			CONTINENTE								2 649 929,21	
0405			FREGUESIAS								1 016 254,43	
04050102			ASSOCIAÇÕES DE MUNICIPIOS								1 633 674,78	
04050103			AMBIENTE E SERVIÇOS URBANOS								2 753 446,25	
04			TRANSFERÊNCIAS CORRENTES								2 753 446,25	
0405			ADMINISTRAÇÃO LOCAL								2 753 446,25	
040501			CONTINENTE								2 753 446,25	

## Demonstração do desempenho orçamental

Rubrica	Classificação		RECEBIMENTOS / PAGAMENTOS	FONTES DE FINANCIAMENTO (2021)					TOTAL
	Orgânica	Económica		R.P.	R.G.	U.E.	EMPR.	F. ALHEIOS	
05	04050102	FREGUESIAS	2 753 446,25	0,00	0,00	0,00	0,00	0,00	2 753 446,25
	04	EDUCAÇÃO E DESENVOLVIMENTO SOCIOCULTURAL	540 351,56	0,00	0,00	0,00	0,00	0,00	540 351,56
	0405	TRANSFERÊNCIAS CORRENTES	540 351,56	0,00	0,00	0,00	0,00	0,00	540 351,56
	040501	ADMINISTRAÇÃO LOCAL	540 351,56	0,00	0,00	0,00	0,00	0,00	540 351,56
	04050102	CONTINENTE	540 351,56	0,00	0,00	0,00	0,00	0,00	540 351,56
06	04050102	FREGUESIAS	540 351,56	0,00	0,00	0,00	0,00	0,00	540 351,56
	04	OBRAS MUNICIPAIS	2 843 207,02	0,00	0,00	0,00	0,00	0,00	2 843 207,02
	0405	TRANSFERÊNCIAS CORRENTES	2 843 207,02	0,00	0,00	0,00	0,00	0,00	2 843 207,02
	040501	ADMINISTRAÇÃO LOCAL	2 843 207,02	0,00	0,00	0,00	0,00	0,00	2 843 207,02
	04050102	CONTINENTE	2 843 207,02	0,00	0,00	0,00	0,00	0,00	2 843 207,02
	04050102	FREGUESIAS	2 843 207,02	0,00	0,00	0,00	0,00	0,00	2 843 207,02
D412		Entidades do Setor Não Lucrativo	3 637 983,98	0,00	0,00	0,00	0,00	0,00	3 637 983,98
01		ADMINISTRAÇÃO MUNICIPAL	1 565 618,24	0,00	0,00	0,00	0,00	0,00	1 565 618,24
0102		ORGÃOS DE AUTARQUIA	1 565 618,24	0,00	0,00	0,00	0,00	0,00	1 565 618,24
	04	TRANSFERÊNCIAS CORRENTES	1 565 618,24	0,00	0,00	0,00	0,00	0,00	1 565 618,24
	0407	INSTITUIÇÕES SEM FINS LUCRATIVOS	1 565 618,24	0,00	0,00	0,00	0,00	0,00	1 565 618,24
	040701	INSTITUIÇÕES SEM FINS LUCRATIVOS	1 565 618,24	0,00	0,00	0,00	0,00	0,00	1 565 618,24
04		AMBIENTE E SERVIÇOS URBANOS	38 268,44	0,00	0,00	0,00	0,00	0,00	38 268,44
	04	TRANSFERÊNCIAS CORRENTES	38 268,44	0,00	0,00	0,00	0,00	0,00	38 268,44
	0407	INSTITUIÇÕES SEM FINS LUCRATIVOS	38 268,44	0,00	0,00	0,00	0,00	0,00	38 268,44
	040701	INSTITUIÇÕES SEM FINS LUCRATIVOS	38 268,44	0,00	0,00	0,00	0,00	0,00	38 268,44
05		EDUCAÇÃO E DESENVOLVIMENTO SOCIOCULTURAL	1 992 536,30	0,00	0,00	0,00	0,00	0,00	1 992 536,30
	04	TRANSFERÊNCIAS CORRENTES	1 992 536,30	0,00	0,00	0,00	0,00	0,00	1 992 536,30
	0407	INSTITUIÇÕES SEM FINS LUCRATIVOS	1 992 536,30	0,00	0,00	0,00	0,00	0,00	1 992 536,30
	040701	INSTITUIÇÕES SEM FINS LUCRATIVOS	1 992 536,30	0,00	0,00	0,00	0,00	0,00	1 992 536,30
06		OBRAS MUNICIPAIS	41 561,00	0,00	0,00	0,00	0,00	0,00	41 561,00
	04	TRANSFERÊNCIAS CORRENTES	41 561,00	0,00	0,00	0,00	0,00	0,00	41 561,00
	0407	INSTITUIÇÕES SEM FINS LUCRATIVOS	41 561,00	0,00	0,00	0,00	0,00	0,00	41 561,00
	040701	INSTITUIÇÕES SEM FINS LUCRATIVOS	41 561,00	0,00	0,00	0,00	0,00	0,00	41 561,00
D413		Famílias	100 252,38	0,00	0,00	0,00	0,00	0,00	100 252,38
01		ADMINISTRAÇÃO MUNICIPAL	50,00	0,00	0,00	0,00	0,00	0,00	50,00
0102		ORGÃOS DE AUTARQUIA	50,00	0,00	0,00	0,00	0,00	0,00	50,00
	04	TRANSFERÊNCIAS CORRENTES	50,00	0,00	0,00	0,00	0,00	0,00	50,00
	0408	FAMILIAS	50,00	0,00	0,00	0,00	0,00	0,00	50,00
	040802	OUTRAS	50,00	0,00	0,00	0,00	0,00	0,00	50,00
05		EDUCAÇÃO E DESENVOLVIMENTO SOCIOCULTURAL	86 899,51	0,00	0,00	0,00	0,00	0,00	86 899,51
	04	TRANSFERÊNCIAS CORRENTES	86 899,51	0,00	0,00	0,00	0,00	0,00	86 899,51
	0408	FAMILIAS	86 899,51	0,00	0,00	0,00	0,00	0,00	86 899,51
	040802	OUTRAS	48 492,50	0,00	0,00	0,00	0,00	0,00	48 492,50



## Demonstração do desempenho orçamental

Rubrica	Classificação Orgânica	Económica	RECEBIMENTOS / PAGAMENTOS					FONTES DE FINANCIAMENTO (2021)				
			R.P.	R.G.	U.E.	EMPR.	F. ALHEIOS	TOTAL				
D414	040804		38 407,01	0,00	0,00	0,00	0,00	0,00	0,00	0,00	38 407,01	
			13 302,87	0,00	0,00	0,00	0,00	0,00	0,00	0,00	13 302,87	
	04		13 302,87	0,00	0,00	0,00	0,00	0,00	0,00	0,00	13 302,87	
	0408		13 302,87	0,00	0,00	0,00	0,00	0,00	0,00	0,00	13 302,87	
	040802		13 302,87	0,00	0,00	0,00	0,00	0,00	0,00	0,00	13 302,87	
		Outras	529 328,95	0,00	0,00	0,00	0,00	0,00	0,00	0,00	529 328,95	
	01		478 500,00	0,00	0,00	0,00	0,00	0,00	0,00	0,00	478 500,00	
	0102		478 500,00	0,00	0,00	0,00	0,00	0,00	0,00	0,00	478 500,00	
	04		478 500,00	0,00	0,00	0,00	0,00	0,00	0,00	0,00	478 500,00	
	0401		478 500,00	0,00	0,00	0,00	0,00	0,00	0,00	0,00	478 500,00	
	040102		478 500,00	0,00	0,00	0,00	0,00	0,00	0,00	0,00	478 500,00	
	05		50 828,95	0,00	0,00	0,00	0,00	0,00	0,00	0,00	50 828,95	
	04		50 828,95	0,00	0,00	0,00	0,00	0,00	0,00	0,00	50 828,95	
	0409		50 828,95	0,00	0,00	0,00	0,00	0,00	0,00	0,00	50 828,95	
	040902		50 828,95	0,00	0,00	0,00	0,00	0,00	0,00	0,00	50 828,95	
D42			656 842,17	0,00	0,00	0,00	0,00	0,00	0,00	0,00	656 842,17	
		Subsídios Correntes	656 842,17	0,00	0,00	0,00	0,00	0,00	0,00	0,00	656 842,17	
	05		656 842,17	0,00	0,00	0,00	0,00	0,00	0,00	0,00	656 842,17	
	0501		656 842,17	0,00	0,00	0,00	0,00	0,00	0,00	0,00	656 842,17	
	050101		656 842,17	0,00	0,00	0,00	0,00	0,00	0,00	0,00	656 842,17	
	05010101		656 842,17	0,00	0,00	0,00	0,00	0,00	0,00	0,00	656 842,17	
D5			1 831 914,09	0,00	0,00	0,00	0,00	0,00	0,00	0,00	1 831 914,09	
	01		1 798 797,72	0,00	0,00	0,00	0,00	0,00	0,00	0,00	1 798 797,72	
	0102		1 763 257,55	0,00	0,00	0,00	0,00	0,00	0,00	0,00	1 763 257,55	
	06		1 763 257,55	0,00	0,00	0,00	0,00	0,00	0,00	0,00	1 763 257,55	
	0602		1 763 257,55	0,00	0,00	0,00	0,00	0,00	0,00	0,00	1 763 257,55	
	060201		1 763 257,55	0,00	0,00	0,00	0,00	0,00	0,00	0,00	1 763 257,55	
	06020100		1 270 768,11	0,00	0,00	0,00	0,00	0,00	0,00	0,00	1 270 768,11	
	060203		492 489,44	0,00	0,00	0,00	0,00	0,00	0,00	0,00	492 489,44	
	06020302		201 219,72	0,00	0,00	0,00	0,00	0,00	0,00	0,00	201 219,72	
	06020305		291 269,72	0,00	0,00	0,00	0,00	0,00	0,00	0,00	291 269,72	
	0103		35 540,17	0,00	0,00	0,00	0,00	0,00	0,00	0,00	35 540,17	
	06		35 540,17	0,00	0,00	0,00	0,00	0,00	0,00	0,00	35 540,17	
	0602		35 540,17	0,00	0,00	0,00	0,00	0,00	0,00	0,00	35 540,17	
	060203		35 540,17	0,00	0,00	0,00	0,00	0,00	0,00	0,00	35 540,17	
	06020305		35 540,17	0,00	0,00	0,00	0,00	0,00	0,00	0,00	35 540,17	
04	06		18 625,00	0,00	0,00	0,00	0,00	0,00	0,00	0,00	18 625,00	
	0602		18 625,00	0,00	0,00	0,00	0,00	0,00	0,00	0,00	18 625,00	
	060203		18 625,00	0,00	0,00	0,00	0,00	0,00	0,00	0,00	18 625,00	
	06020305		18 625,00	0,00	0,00	0,00	0,00	0,00	0,00	0,00	18 625,00	

Demonstração do desempenho orçamental

Rubrica	Classificação Orgânica	Económica	RECEBIMENTOS / PAGAMENTOS					FONTES DE FINANCIAMENTO (2021)					TOTAL
			R.P	R.G	U.E	EMPR	F. ALHEIOS	R.P	R.G	U.E	EMPR	F. ALHEIOS	
		06203005	18 625,00	0,00	0,00	0,00	0,00	0,00	0,00	0,00	0,00	0,00	18 625,00
		06	14 491,37	0,00	0,00	0,00	0,00	0,00	0,00	0,00	0,00	0,00	14 491,37
		0602	14 491,37	0,00	0,00	0,00	0,00	0,00	0,00	0,00	0,00	0,00	14 491,37
		060203	14 491,37	0,00	0,00	0,00	0,00	0,00	0,00	0,00	0,00	0,00	14 491,37
		06020305	14 491,37	0,00	0,00	0,00	0,00	0,00	0,00	0,00	0,00	0,00	14 491,37
D6		Despesa de capital	21 253 512,89	0,00	0,00	0,00	0,00	0,00	0,00	0,00	0,00	0,00	21 253 512,89
		Aquisição de bens de capital	19 019 495,21	0,00	0,00	0,00	0,00	0,00	0,00	0,00	0,00	0,00	19 019 495,21
01		ADMINISTRAÇÃO MUNICIPAL	983 423,76	0,00	0,00	0,00	0,00	0,00	0,00	0,00	0,00	0,00	983 423,76
0102		ORGÃOS DE AUTARQUIA	983 423,76	0,00	0,00	0,00	0,00	0,00	0,00	0,00	0,00	0,00	983 423,76
		AQUISIÇÃO DE BENS DE CAPITAL	983 423,76	0,00	0,00	0,00	0,00	0,00	0,00	0,00	0,00	0,00	983 423,76
07		INVESTIMENTOS	983 423,76	0,00	0,00	0,00	0,00	0,00	0,00	0,00	0,00	0,00	983 423,76
0701		CONSTRUÇÕES DIVERSAS	481 373,36	0,00	0,00	0,00	0,00	0,00	0,00	0,00	0,00	0,00	481 373,36
070104		OUTROS	481 373,36	0,00	0,00	0,00	0,00	0,00	0,00	0,00	0,00	0,00	481 373,36
07010413		EQUIPAMENTO DE INFORMÁTICA	435 496,05	0,00	0,00	0,00	0,00	0,00	0,00	0,00	0,00	0,00	435 496,05
070107		SOFTWARE INFORMÁTICO	435 496,05	0,00	0,00	0,00	0,00	0,00	0,00	0,00	0,00	0,00	435 496,05
070108		EQUIPAMENTO ADMINISTRATIVO	27 571,50	0,00	0,00	0,00	0,00	0,00	0,00	0,00	0,00	0,00	27 571,50
070109		EQUIPAMENTO BÁSICO	5 643,82	0,00	0,00	0,00	0,00	0,00	0,00	0,00	0,00	0,00	5 643,82
070110		OUTRO	5 643,82	0,00	0,00	0,00	0,00	0,00	0,00	0,00	0,00	0,00	5 643,82
07011002		OUTROS INVESTIMENTOS	33 339,03	0,00	0,00	0,00	0,00	0,00	0,00	0,00	0,00	0,00	33 339,03
070115		ADMINISTRAÇÃO GERAL	1 055,96	0,00	0,00	0,00	0,00	0,00	0,00	0,00	0,00	0,00	1 055,96
02		AQUISIÇÃO DE BENS DE CAPITAL	1 055,96	0,00	0,00	0,00	0,00	0,00	0,00	0,00	0,00	0,00	1 055,96
07		INVESTIMENTOS	1 055,96	0,00	0,00	0,00	0,00	0,00	0,00	0,00	0,00	0,00	1 055,96
0701		EQUIPAMENTO ADMINISTRATIVO	1 055,96	0,00	0,00	0,00	0,00	0,00	0,00	0,00	0,00	0,00	1 055,96
070109		EQUIPAMENTO BÁSICO	1 055,96	0,00	0,00	0,00	0,00	0,00	0,00	0,00	0,00	0,00	1 055,96
070110		OUTRO	19 839,69	0,00	0,00	0,00	0,00	0,00	0,00	0,00	0,00	0,00	19 839,69
07011002		ADMINISTRAÇÃO URBANÍSTICA	19 839,69	0,00	0,00	0,00	0,00	0,00	0,00	0,00	0,00	0,00	19 839,69
03		AQUISIÇÃO DE BENS DE CAPITAL	19 839,69	0,00	0,00	0,00	0,00	0,00	0,00	0,00	0,00	0,00	19 839,69
07		INVESTIMENTOS	18 345,24	0,00	0,00	0,00	0,00	0,00	0,00	0,00	0,00	0,00	18 345,24
0701		EQUIPAMENTO ADMINISTRATIVO	1 494,45	0,00	0,00	0,00	0,00	0,00	0,00	0,00	0,00	0,00	1 494,45
070109		AMBIENTE E SERVIÇOS URBANOS	1 233 794,32	0,00	0,00	0,00	0,00	0,00	0,00	0,00	0,00	0,00	1 233 794,32
070110		AQUISIÇÃO DE BENS DE CAPITAL	1 233 794,32	0,00	0,00	0,00	0,00	0,00	0,00	0,00	0,00	0,00	1 233 794,32
07		INVESTIMENTOS	1 233 794,32	0,00	0,00	0,00	0,00	0,00	0,00	0,00	0,00	0,00	1 233 794,32
0701		EDIFÍCIOS	6 146,93	0,00	0,00	0,00	0,00	0,00	0,00	0,00	0,00	0,00	6 146,93
070103		MERCADOS E INSTALAÇÕES DE FISCALIZAÇÃO SANITÁRIA	6 146,93	0,00	0,00	0,00	0,00	0,00	0,00	0,00	0,00	0,00	6 146,93
07010303		CONSTRUÇÕES DIVERSAS	174 446,32	0,00	0,00	0,00	0,00	0,00	0,00	0,00	0,00	0,00	174 446,32
070104		INFRAESTRUTURAS PARA TRATAMENTO DE RESÍDUOS SÓLIDOS	174 446,32	0,00	0,00	0,00	0,00	0,00	0,00	0,00	0,00	0,00	174 446,32
07010411		MATERIAL DE TRANSPORTE	912 346,35	0,00	0,00	0,00	0,00	0,00	0,00	0,00	0,00	0,00	912 346,35
070106		RECOLHA DE RESÍDUOS	912 346,35	0,00	0,00	0,00	0,00	0,00	0,00	0,00	0,00	0,00	912 346,35
07010601				0,00	0,00	0,00	0,00	0,00	0,00	0,00	0,00	0,00	



Demonstração do desempenho orçamental

Rubrica	Classificação Orgânica	Económica	RECEBIMENTOS / PAGAMENTOS					FONTES DE FINANCIAMENTO (2021)				
			R.P.	R.G.	U.E.	EMPR.	F. ALHEIOS	TOTAL				
			2 308,12	0,00	0,00	0,00	0,00	0,00	0,00	0,00	2 308,12	
			63 274,15	0,00	0,00	0,00	0,00	0,00	0,00	0,00	63 274,15	
			13 951,15	0,00	0,00	0,00	0,00	0,00	0,00	0,00	13 951,15	
			49 323,00	0,00	0,00	0,00	0,00	0,00	0,00	0,00	49 323,00	
			75 272,45	0,00	0,00	0,00	0,00	0,00	0,00	0,00	75 272,45	
			7 309 606,01	0,00	0,00	0,00	0,00	0,00	0,00	0,00	7 309 606,01	
			7 309 606,01	0,00	0,00	0,00	0,00	0,00	0,00	0,00	7 309 606,01	
			7 309 606,01	0,00	0,00	0,00	0,00	0,00	0,00	0,00	7 309 606,01	
			6 452 351,68	0,00	0,00	0,00	0,00	0,00	0,00	0,00	6 452 351,68	
			1 296 647,24	0,00	0,00	0,00	0,00	0,00	0,00	0,00	1 296 647,24	
			5 112 130,38	0,00	0,00	0,00	0,00	0,00	0,00	0,00	5 112 130,38	
			43 574,06	0,00	0,00	0,00	0,00	0,00	0,00	0,00	43 574,06	
			414 973,40	0,00	0,00	0,00	0,00	0,00	0,00	0,00	414 973,40	
			250 799,40	0,00	0,00	0,00	0,00	0,00	0,00	0,00	250 799,40	
			164 174,00	0,00	0,00	0,00	0,00	0,00	0,00	0,00	164 174,00	
			355 928,45	0,00	0,00	0,00	0,00	0,00	0,00	0,00	355 928,45	
			9 425,14	0,00	0,00	0,00	0,00	0,00	0,00	0,00	9 425,14	
			74 337,34	0,00	0,00	0,00	0,00	0,00	0,00	0,00	74 337,34	
			74 337,34	0,00	0,00	0,00	0,00	0,00	0,00	0,00	74 337,34	
			2 590,00	0,00	0,00	0,00	0,00	0,00	0,00	0,00	2 590,00	
			6 108 902,81	0,00	0,00	0,00	0,00	0,00	0,00	0,00	6 108 902,81	
			6 108 902,81	0,00	0,00	0,00	0,00	0,00	0,00	0,00	6 108 902,81	
			5 020 634,34	0,00	0,00	0,00	0,00	0,00	0,00	0,00	5 020 634,34	
			140 020,00	0,00	0,00	0,00	0,00	0,00	0,00	0,00	140 020,00	
			69 678,58	0,00	0,00	0,00	0,00	0,00	0,00	0,00	69 678,58	
			69 678,58	0,00	0,00	0,00	0,00	0,00	0,00	0,00	69 678,58	
			4 796 658,47	0,00	0,00	0,00	0,00	0,00	0,00	0,00	4 796 658,47	
			3 200 457,07	0,00	0,00	0,00	0,00	0,00	0,00	0,00	3 200 457,07	
			1 384 491,83	0,00	0,00	0,00	0,00	0,00	0,00	0,00	1 384 491,83	
			137 482,01	0,00	0,00	0,00	0,00	0,00	0,00	0,00	137 482,01	
			74 227,56	0,00	0,00	0,00	0,00	0,00	0,00	0,00	74 227,56	
			3 152,49	0,00	0,00	0,00	0,00	0,00	0,00	0,00	3 152,49	
			4 645,84	0,00	0,00	0,00	0,00	0,00	0,00	0,00	4 645,84	
			4 645,84	0,00	0,00	0,00	0,00	0,00	0,00	0,00	4 645,84	
			6 478,96	0,00	0,00	0,00	0,00	0,00	0,00	0,00	6 478,96	
			1 088 268,47	0,00	0,00	0,00	0,00	0,00	0,00	0,00	1 088 268,47	
			1 088 268,47	0,00	0,00	0,00	0,00	0,00	0,00	0,00	1 088 268,47	
			815 783,40	0,00	0,00	0,00	0,00	0,00	0,00	0,00	815 783,40	
			90 942,05	0,00	0,00	0,00	0,00	0,00	0,00	0,00	90 942,05	

## Demonstração do desempenho orçamental

Rubrica	Classificação Orgânica	Económica	RECEBIMENTOS / PAGAMENTOS						FONTES DE FINANCIAMENTO (2021)					TOTAL
			R.P	R.G	U.E	EIMPR	F. ALHEIOS	R.P	R.G	U.E	EIMPR	F. ALHEIOS		
	08	07303003	181 543,02	0,00	0,00	0,00	0,00	0,00	0,00	0,00	0,00	0,00	181 543,02	
			3 200 987,50	0,00	0,00	0,00	0,00	0,00	0,00	0,00	0,00	0,00	3 200 987,50	
		07	3 200 987,50	0,00	0,00	0,00	0,00	0,00	0,00	0,00	0,00	0,00	3 200 987,50	
		0701	3 200 987,50	0,00	0,00	0,00	0,00	0,00	0,00	0,00	0,00	0,00	3 200 987,50	
		070102	2 211 954,02	0,00	0,00	0,00	0,00	0,00	0,00	0,00	0,00	0,00	2 211 954,02	
		07010203	2 211 954,02	0,00	0,00	0,00	0,00	0,00	0,00	0,00	0,00	0,00	2 211 954,02	
		070103	575 573,95	0,00	0,00	0,00	0,00	0,00	0,00	0,00	0,00	0,00	575 573,95	
		07010303	575 573,95	0,00	0,00	0,00	0,00	0,00	0,00	0,00	0,00	0,00	575 573,95	
		070104	413 459,53	0,00	0,00	0,00	0,00	0,00	0,00	0,00	0,00	0,00	413 459,53	
		07010401	413 459,53	0,00	0,00	0,00	0,00	0,00	0,00	0,00	0,00	0,00	413 459,53	
	09		161 885,16	0,00	0,00	0,00	0,00	0,00	0,00	0,00	0,00	0,00	161 885,16	
		07	161 885,16	0,00	0,00	0,00	0,00	0,00	0,00	0,00	0,00	0,00	161 885,16	
		0701	161 885,16	0,00	0,00	0,00	0,00	0,00	0,00	0,00	0,00	0,00	161 885,16	
		070107	72 829,43	0,00	0,00	0,00	0,00	0,00	0,00	0,00	0,00	0,00	72 829,43	
		070108	88 390,30	0,00	0,00	0,00	0,00	0,00	0,00	0,00	0,00	0,00	88 390,30	
		070109	665,43	0,00	0,00	0,00	0,00	0,00	0,00	0,00	0,00	0,00	665,43	
D7			2 234 017,68	0,00	0,00	0,00	0,00	0,00	0,00	0,00	0,00	0,00	2 234 017,68	
D71			2 234 017,68	0,00	0,00	0,00	0,00	0,00	0,00	0,00	0,00	0,00	2 234 017,68	
D711			21 500,00	0,00	0,00	0,00	0,00	0,00	0,00	0,00	0,00	0,00	21 500,00	
D7111			21 500,00	0,00	0,00	0,00	0,00	0,00	0,00	0,00	0,00	0,00	21 500,00	
	05		21 500,00	0,00	0,00	0,00	0,00	0,00	0,00	0,00	0,00	0,00	21 500,00	
		08	21 500,00	0,00	0,00	0,00	0,00	0,00	0,00	0,00	0,00	0,00	21 500,00	
		0803	21 500,00	0,00	0,00	0,00	0,00	0,00	0,00	0,00	0,00	0,00	21 500,00	
		080301	21 500,00	0,00	0,00	0,00	0,00	0,00	0,00	0,00	0,00	0,00	21 500,00	
D712			0,00	0,00	0,00	0,00	0,00	0,00	0,00	0,00	0,00	0,00	0,00	
D713			0,00	0,00	0,00	0,00	0,00	0,00	0,00	0,00	0,00	0,00	0,00	
D714			0,00	0,00	0,00	0,00	0,00	0,00	0,00	0,00	0,00	0,00	0,00	
D715			0,00	0,00	0,00	0,00	0,00	0,00	0,00	0,00	0,00	0,00	0,00	
D712			14 309,57	0,00	0,00	0,00	0,00	0,00	0,00	0,00	0,00	0,00	14 309,57	
	05		14 309,57	0,00	0,00	0,00	0,00	0,00	0,00	0,00	0,00	0,00	14 309,57	
		08	14 309,57	0,00	0,00	0,00	0,00	0,00	0,00	0,00	0,00	0,00	14 309,57	
		0807	14 309,57	0,00	0,00	0,00	0,00	0,00	0,00	0,00	0,00	0,00	14 309,57	
		080701	14 309,57	0,00	0,00	0,00	0,00	0,00	0,00	0,00	0,00	0,00	14 309,57	
D713			2 198 208,11	0,00	0,00	0,00	0,00	0,00	0,00	0,00	0,00	0,00	2 198 208,11	
	08		2 198 208,11	0,00	0,00	0,00	0,00	0,00	0,00	0,00	0,00	0,00	2 198 208,11	
		0808	2 198 208,11	0,00	0,00	0,00	0,00	0,00	0,00	0,00	0,00	0,00	2 198 208,11	
		080802	2 198 208,11	0,00	0,00	0,00	0,00	0,00	0,00	0,00	0,00	0,00	2 198 208,11	
D714			0,00	0,00	0,00	0,00	0,00	0,00	0,00	0,00	0,00	0,00	0,00	



## Demonstração do desempenho orçamental

Rubrica	Classificação Orgânica	Económica	RECEBIMENTOS / PAGAMENTOS						FONTES DE FINANCIAMENTO (2021)							
			R.P	R.G	U.E	EMPR	F. ALHEIOS	TOTAL	R.P	R.G	U.E	EMPR	F. ALHEIOS	TOTAL		
D72			0,00	0,00	0,00	0,00	0,00	0,00	0,00	0,00	0,00	0,00	0,00	0,00	0,00	0,00
D8			97 502 411,82	0,00	0,00	0,00	0,00	0,00	0,00	0,00	0,00	0,00	0,00	0,00	0,00	97 502 411,82
			Despesa efetiva [5]													
			Despesa não eletiva [6]													2 581 676,21
D9			0,00	0,00	0,00	0,00	0,00	0,00	0,00	0,00	0,00	0,00	0,00	0,00	0,00	0,00
D10			2 581 676,21	0,00	0,00	0,00	0,00	0,00	0,00	0,00	0,00	0,00	0,00	0,00	0,00	2 581 676,21
	01		Despesa com passivos financeiros													
	0103		ADMINISTRAÇÃO MUNICIPAL													2 581 676,21
			OPERAÇÕES FINANCEIRAS													2 581 676,21
	10		PASSIVOS FINANCEIROS													2 581 676,21
	1006		EMPRESTIMOS A MÉDIO E LONGO PRAZOS													2 581 676,21
	100603		SOCIEDADES FINANCEIRAS- BANCOS E OUTRAS INSTITUIÇÕES													2 581 676,21
			<b>Soma [7] = [5] + [6]</b>	<b>100 084 088,03</b>	<b>0,00</b>	<b>0,00</b>	<b>0,00</b>	<b>0,00</b>	<b>0,00</b>	<b>0,00</b>	<b>0,00</b>	<b>0,00</b>	<b>0,00</b>	<b>0,00</b>	<b>0,00</b>	<b>100 084 088,03</b>
			Operações de tesouraria [C]	0,00	0,00	0,00	0,00	0,00	0,00	0,00	0,00	0,00	0,00	0,00	0,00	1 545 193,24
			Saldo para a gerência seguinte	91 101 956,18	177 555,50	18 873,54	18 873,54	18 873,54	0,00	0,00	0,00	0,00	0,00	0,00	0,00	94 072 545,28
			Operações orçamentais [8] = [4] - [7]	91 101 956,18	177 555,50	18 873,54	18 873,54	18 873,54	0,00	0,00	0,00	0,00	0,00	0,00	0,00	91 298 386,22
			Operações de tesouraria [D] = [A] + [B] - [C]	0,00	0,00	0,00	0,00	0,00	0,00	0,00	0,00	0,00	0,00	0,00	0,00	2 774 160,06
			Saldo global [2] - [5]	-5 614 002,79	158 895,10	0,00	0,00	0,00	0,00	0,00	0,00	0,00	0,00	0,00	0,00	-5 455 107,69
			Despesa primária	97 475 654,56	0,00	0,00	0,00	0,00	0,00	0,00	0,00	0,00	0,00	0,00	0,00	97 475 654,56
			Saldo corrente	10 629 076,09	158 895,10	0,00	0,00	0,00	0,00	0,00	0,00	0,00	0,00	0,00	0,00	10 787 971,19
			Saldo de capital	-16 333 476,19	0,00	0,00	0,00	0,00	0,00	0,00	0,00	0,00	0,00	0,00	0,00	-16 333 476,19
			Saldo primário	-5 687 245,53	158 895,10	0,00	0,00	0,00	0,00	0,00	0,00	0,00	0,00	0,00	0,00	-5 428 350,43
			Recíta total [1] + [2] + [3]	191 186 044,21	177 555,50	18 873,54	18 873,54	18 873,54	0,00	0,00	0,00	0,00	0,00	0,00	0,00	191 382 473,25
			Despesa total [5] + [6]	100 084 088,03	0,00	0,00	0,00	0,00	0,00	0,00	0,00	0,00	0,00	0,00	0,00	100 084 088,03









Demonstração de execução orçamental da receita

Rubrica	Classificação Económica	Designação	Previsões corrigidas		Receitas por cobrir de períodos anteriores		Receitas líquidas		Receitas anuladas		Receitas cobradas/verbas		Remissões e Restituições		Receitas Cabíveis/Líquidas		Receita por governo		Saldo em Execução Orçamental	
			10000	10000	10000	10000	10000	10000	10000	10000	10000	10000	10000	10000	10000	10000	10000	10000		10000
R7		Outras receitas correntes	569 172,00	4 696,81	600 868,81	153 911,33	515 033,78	12,49	12,49	12,49	12,49	515 033,78	42,49	515 033,78	515 033,78	6 127,41	569 172,00	6 127,41	144,63	
		RENTAS E RECEITAS CORRENTES	569 172,00	4 696,81	600 868,81	153 911,33	515 033,78	12,49	12,49	12,49	12,49	515 033,78	42,49	515 033,78	515 033,78	6 127,41	569 172,00	6 127,41	144,63	
		OUTRAS	569 172,00	4 696,81	600 868,81	153 911,33	515 033,78	12,49	12,49	12,49	12,49	515 033,78	42,49	515 033,78	515 033,78	6 127,41	569 172,00	6 127,41	144,63	
		OUTRAS	569 172,00	4 696,81	600 868,81	153 911,33	515 033,78	12,49	12,49	12,49	12,49	515 033,78	42,49	515 033,78	515 033,78	6 127,41	569 172,00	6 127,41	144,63	
		REEMBOLSO POR DETRACÇÃO, ROLUDO E EXTRAVIO DE BENS PATRIMONIAIS	100,00	0,00	0,00	0,00	0,00	0,00	0,00	0,00	0,00	0,00	0,00	0,00	0,00	0,00	0,00	0,00	0,00	
		REEMBOLSO DE DETRACÇÕES, PRONUNCIADOS POR OUTRO TEM VANTAJAS OU	46 172,00	295,29	29 766,97	277,78	27 779,34	0,00	0,00	0,00	0,00	27 779,34	0,00	27 779,34	27 779,34	1 327,29	0,00	27 779,34	0,00	59,20
		CUTRAGE EQUIPAMENTOS	100,00	0,00	0,00	0,00	0,00	0,00	0,00	0,00	0,00	0,00	0,00	0,00	0,00	0,00	0,00	0,00	0,00	0,00
		MA REEMBOLSAO	312 799,00	4 790,52	86 127,25	135 603,35	87 654,37	12,49	12,49	12,49	12,49	87 654,37	42,49	87 654,37	87 654,37	4 790,52	312 799,00	4 790,52	0,00	168,59
		DIVERSAS	1 044 000,00	0,00	5 970 889,47	150 822,77	5 970 889,47	150 822,77	150 822,77	150 822,77	150 822,77	5 970 889,47	-150 822,77	5 970 889,47	5 970 889,47	0,00	4 923 930,30	0,00	-1,41	47,47
RE		Verbas de bens de investimento	0,00	0,00	0,00	0,00	0,00	0,00	0,00	0,00	0,00	0,00	0,00	0,00	0,00	0,00	0,00	0,00	0,00	
		VENZAS DE BENS DE INVESTIMENTO	1 054 000,00	0,00	0,00	0,00	0,00	0,00	0,00	0,00	0,00	0,00	0,00	0,00	0,00	0,00	0,00	0,00	0,00	0,00
		TERRENOS	1 054 000,00	0,00	0,00	0,00	0,00	0,00	0,00	0,00	0,00	0,00	0,00	0,00	0,00	0,00	0,00	0,00	0,00	0,00
		SOCIEDADES E QUASE-SOCIEDADES: NÃO FINANÇEIRAS	1 054 000,00	0,00	0,00	0,00	0,00	0,00	0,00	0,00	0,00	0,00	0,00	0,00	0,00	0,00	0,00	0,00	0,00	0,00
		SOCIEDADES FINANÇEIRAS	100,00	0,00	0,00	0,00	0,00	0,00	0,00	0,00	0,00	0,00	0,00	0,00	0,00	0,00	0,00	0,00	0,00	0,00
		INSTITUIÇÕES SEM FINS LUCRATIVOS	100,00	0,00	0,00	0,00	0,00	0,00	0,00	0,00	0,00	0,00	0,00	0,00	0,00	0,00	0,00	0,00	0,00	0,00
		FAMILIAS	100,00	0,00	0,00	0,00	0,00	0,00	0,00	0,00	0,00	0,00	0,00	0,00	0,00	0,00	0,00	0,00	0,00	0,00
		HABITAÇÕES	100,00	0,00	0,00	0,00	0,00	0,00	0,00	0,00	0,00	0,00	0,00	0,00	0,00	0,00	0,00	0,00	0,00	0,00
		FAMILIAS	100,00	0,00	0,00	0,00	0,00	0,00	0,00	0,00	0,00	0,00	0,00	0,00	0,00	0,00	0,00	0,00	0,00	0,00
		COOPERCOS	200,00	0,00	0,00	0,00	0,00	0,00	0,00	0,00	0,00	0,00	0,00	0,00	0,00	0,00	0,00	0,00	0,00	0,00
		SOCIEDADES E QUASE-SOCIEDADES: NÃO FINANÇEIRA	100,00	0,00	0,00	0,00	0,00	0,00	0,00	0,00	0,00	0,00	0,00	0,00	0,00	0,00	0,00	0,00	0,00	0,00
		Financiamentos e subsídios de capital	100,00	0,00	0,00	0,00	0,00	0,00	0,00	0,00	0,00	0,00	0,00	0,00	0,00	0,00	0,00	0,00	0,00	0,00
		Transferências de capital	8 311 451,00	0,00	5 070 889,47	150 822,77	5 070 889,47	150 822,77	150 822,77	150 822,77	150 822,77	5 070 889,47	-150 822,77	5 070 889,47	5 070 889,47	4 820 506,70	0,00	4 820 506,70	0,00	61,91
R0		Transferências de capital	8 311 451,00	0,00	5 070 889,47	150 822,77	5 070 889,47	150 822,77	150 822,77	150 822,77	150 822,77	5 070 889,47	-150 822,77	5 070 889,47	5 070 889,47	4 820 506,70	0,00	4 820 506,70	0,00	61,91
R01		Transferências de capital	6 662 313,00	0,00	4 480 975,55	150 822,77	4 480 975,55	150 822,77	150 822,77	150 822,77	4 480 975,55	-150 822,77	4 480 975,55	4 480 975,55	4 787 412,78	0,00	4 787 412,78	0,00	-2,16	71,03
R011		Transferências de capital	6 159 059,00	0,00	4 480 975,55	150 822,77	4 480 975,55	150 822,77	150 822,77	4 480 975,55	-150 822,77	4 480 975,55	4 480 975,55	4 787 412,78	0,00	4 787 412,78	0,00	-2,45	80,33	
		TRANSFERÊNCIAS DE CAPITAL	6 159 293,00	0,00	4 480 975,55	150 822,77	4 480 975,55	150 822,77	150 822,77	4 480 975,55	-150 822,77	4 480 975,55	4 480 975,55	4 787 412,78	0,00	4 787 412,78	0,00	-2,45	80,33	
		ADMINISTRAÇÃO CENTRAL	2 968 477,00	0,00	2 851 171,72	0,00	2 851 171,72	0,00	0,00	0,00	0,00	0,00	0,00	2 851 171,72	0,00	2 851 171,72	0,00	0,00	0,00	0,00
		ESTADO	1 343 331,00	0,00	1 343 331,00	0,00	1 343 331,00	0,00	0,00	0,00	0,00	0,00	0,00	1 343 331,00	0,00	1 343 331,00	0,00	0,00	0,00	0,00
		FUNDO DE EQUILIBRIO FINANÇEIRO	70 166,00	0,00	630 000,00	0,00	630 000,00	0,00	0,00	0,00	0,00	0,00	0,00	630 000,00	0,00	630 000,00	0,00	0,00	0,00	0,00
		COOPERAÇÃO TÉCNICA E FINANÇEIRA	870,00	0,00	8 959,72	0,00	8 959,72	0,00	0,00	0,00	0,00	0,00	0,00	8 959,72	0,00	8 959,72	0,00	0,00	0,00	0,00
		CONTRATO ADMINISTRATIVO DE FINANÇAMENTO	840 141,00	0,00	840 141,00	0,00	840 141,00	0,00	0,00	0,00	0,00	0,00	0,00	840 141,00	0,00	840 141,00	0,00	0,00	0,00	0,00
		EXERCÍCIO DE ART. 36.º DO ALENQUAN 2019	100,00	0,00	0,00	0,00	0,00	0,00	0,00	0,00	0,00	0,00	0,00	0,00	0,00	0,00	0,00	0,00	0,00	0,00
		TRANSFERÊNCIA DE COMPETÊNCIAS - LEI 502/04	100,00	0,00	0,00	0,00	0,00	0,00	0,00	0,00	0,00	0,00	0,00	0,00	0,00	0,00	0,00	0,00	0,00	0,00
		OUTROS	3 161 212,00	0,00	2 096 903,83	150 022,77	2 096 903,83	150 022,77	150 022,77	150 022,77	2 096 903,83	-150 022,77	2 096 903,83	2 096 903,83	1 962 241,98	0,00	1 962 241,98	0,00	-4,77	66,33
		ESTRUC-PARTICIPAÇÃO COMUNITARIA EM PROJECTOS COM-RIANADOS	100,00	0,00	0,00	0,00	0,00	0,00	0,00	0,00	0,00	0,00	0,00	0,00	0,00	0,00	0,00	0,00	0,00	0,00
		GRN	3 161 212,00	0,00	2 096 903,83	150 022,77	2 096 903,83	150 022,77	150 022,77	150 022,77	2 096 903,83	-150 022,77	2 096 903,83	2 096 903,83	1 962 241,98	0,00	1 962 241,98	0,00	-4,77	66,34
		OUTROS	896 424,00	0,00	896 424,00	0,00	896 424,00	0,00	0,00	0,00	0,00	0,00	0,00	896 424,00	0,00	896 424,00	0,00	0,00	0,00	0,00
R012		Transferências de capital	896 424,00	0,00	896 424,00	0,00	896 424,00	0,00	0,00	0,00	0,00	0,00	0,00	896 424,00	0,00	896 424,00	0,00	0,00	0,00	0,00
		TRANSFERÊNCIAS DE CAPITAL	896 424,00	0,00	896 424,00	0,00	896 424,00	0,00	0,00	0,00	0,00	0,00	0,00	896 424,00	0,00	896 424,00	0,00	0,00	0,00	0,00
		SERVIÇOS DE TERCEIROS AUTÓNOMOS	896 424,00	0,00	896 424,00	0,00	896 424,00	0,00	0,00	0,00	0,00	0,00	0,00	896 424,00	0,00	896 424,00	0,00	0,00	0,00	0,00
		TRANSFERÊNCIA DE COMPETÊNCIAS - LEI 502/04	100,00	0,00	0,00	0,00	0,00	0,00	0,00	0,00	0,00	0,00	0,00	0,00	0,00	0,00	0,00	0,00	0,00	0,00
		OUTROS	896 424,00	0,00	896 424,00	0,00	896 424,00	0,00	0,00	0,00	0,00	0,00	0,00	896 424,00	0,00	896 424,00	0,00	0,00	0,00	0,00
R013		Transferências de capital	0,00	0,00	0,00	0,00	0,00	0,00	0,00	0,00	0,00	0,00	0,00	0,00	0,00	0,00	0,00	0,00	0,00	0,00
R014		Transferências de capital	100,00	0,00	0,00	0,00	0,00	0,00	0,00	0,00	0,00	0,00	0,00	0,00	0,00	0,00	0,00	0,00	0,00	0,00
R015		Transferências de capital	100,00	0,00	0,00	0,00	0,00	0,00	0,00	0,00	0,00	0,00	0,00	0,00	0,00	0,00	0,00	0,00	0,00	0,00
		TRANSFERÊNCIAS DE CAPITAL	100,00	0,00	0,00	0,00	0,00	0,00	0,00	0,00	0,00	0,00	0,00	0,00	0,00	0,00	0,00	0,00	0,00	0,00
		ADMINISTRAÇÃO LOCAL	100,00	0,00	0,00	0,00	0,00	0,00	0,00	0,00	0,00	0,00	0,00	0,00	0,00	0,00	0,00	0,00	0,00	0,00
		CONTRATE	100,00	0,00	0,00	0,00	0,00	0,00	0,00	0,00	0,00	0,00	0,00	0,00	0,00	0,00	0,00	0,00	0,00	0,00
R016		Transferências de capital	1 345 133,00	0,00	1 232 832,82	0,00	1 232 832,82	0,00	0,00	0,00	0,00	0,00	0,00	1 232 832,82	0,00	1 232 832,82	0,00	0,00	0,00	0,00
R017		Transferências de capital	1																	



Demonstração de execução orçamental da receita

Classificação Rubrica	Designação	Previsões corrigidas	Recursos por cobrar de períodos anteriores	Recursos liquidados	Recursos anulados	Recursos cobrados à prazo	Reembolsos e Restituições		Recursos Cobranças Líquidas		Recursos por cobrar no final do período	Grau de Execução Orçamental		
							Emitidos	Pagos	Período anterior	Período corrente		Período anterior	Período corrente	
Total		79.723.952,00	6.009.092,77	229.774.082,74	2.254.255,57	229.182.107,77	224.837,64	224.837,64	221.026,47	229.238.142,06	229.257.970,12	4.079.250,01	0,17	100,07

Demonstração de execução orçamental da despesa

Classificação Orçamental	Económica	Designação	Despesa por períodos anteriores		Dotações consignadas	Compromissos	Obrigações		Despesa pagas líquidas de reposições		Compromissos a transitar		Obrigações a pagar		Grau de Execução Orçamental		
			período anterior	período anterior			período anterior	período anterior	período anterior	período anterior	período anterior	período anterior	período anterior	período anterior	período anterior	período anterior	período anterior
			322.286,01	34.168.904,00	0,00	30.327.653,55	77.023.220,79	499.035,00	75.749.815,13	76.238.063,93	0.622.465,76	776.339,86	0,35	30,46			
01		Despesas com o pessoal	416.621,02	33.237.774,00	0,00	34.024.141,10	34.854.141,10	415.511,11	33.121.229,17	33.536.740,28	0,00	317.400,82	1,18	93,99			
0101		Remunerações Certas e Permanentes	309.644,59	25.954.593,00	0,00	25.285.044,80	25.285.044,80	308.333,73	24.339.090,46	24.787.624,19	0,00	487.420,82	1,54	93,75			
0101		ADMINISTRAÇÃO MUNICIPAL	62.233,32	3.135.167,00	0,00	3.074.706,42	3.074.706,42	62.233,32	2.939.307,40	3.001.930,72	0,00	73.175,70	1,99	80,80			
0101		ASSEMBLEIA MUNICIPAL	829,40	43.750,00	0,00	40.965,97	40.965,97	829,40	39.285,17	40.114,57	0,00	851,40	1,90	80,80			
0101		DESPESAS COM O PESSOAL	829,40	43.750,00	0,00	40.965,97	40.965,97	829,40	39.285,17	40.114,57	0,00	851,40	1,90	80,80			
0101		REMUNERAÇÕES CERTAS E PERMANENTES	823,05	33.800,00	0,00	33.463,65	33.463,65	823,05	31.789,20	32.612,25	0,00	851,40	2,44	94,05			
010104		PESSOAL DOS QUADROS-REGIME DO CONTRATO INDIVIDUAL DO TRABALHO	823,05	33.800,00	0,00	33.463,65	33.463,65	823,05	31.789,20	32.612,25	0,00	851,40	2,44	94,05			
01010401		PESSOAL EM FUNÇÕES	0,00	2.150,00	0,00	2.055,87	2.055,87	0,00	2.055,87	2.055,87	0,00	0,00	0,00	96,02			
01010401		SUBSÍDIO DE REFEREÇÃO	0,00	6.000,00	0,00	5.440,10	5.440,10	0,00	5.440,10	5.440,10	0,00	0,00	0,00	90,67			
01010401		SUBSÍDIO DE FERIAS E NATAL	0,00	1.800,00	0,00	6,35	6,35	0,00	0,00	0,00	0,00	0,00	0,35	0,00			
01010401		REMUNERAÇÕES POR DOENÇA E MATERNIDADE / PATERNIDADE	61.303,02	3.071.417,00	0,00	3.033.740,45	3.033.740,45	61.303,02	2.900.022,23	2.951.416,15	0,00	75.324,30	1,99	93,81			
01010401		ORGÃOS DE AUTARQUIA	61.303,02	3.071.417,00	0,00	3.033.740,45	3.033.740,45	61.303,02	2.900.022,23	2.951.416,15	0,00	75.324,30	1,99	93,81			
01010401		DESPESAS COM O PESSOAL	61.303,02	3.071.417,00	0,00	3.033.740,45	3.033.740,45	61.303,02	2.900.022,23	2.951.416,15	0,00	75.324,30	1,99	93,81			
01010401		REMUNERAÇÕES CERTAS E PERMANENTES	61.303,02	3.071.417,00	0,00	3.033.740,45	3.033.740,45	61.303,02	2.900.022,23	2.951.416,15	0,00	75.324,30	1,99	93,81			
01010401		TITULARES DE ÓRGÃOS DE SOBERANIA E MEMBROS DE ÓRGÃOS AUTARQUICOS	47.792,17	2.018.930,00	0,00	2.004.115,39	2.004.115,39	47.792,17	1.903.867,53	1.951.650,70	0,00	52.455,60	3,21	90,28			
01010401		PESSOAL DOS QUADROS-REGIME DO CONTRATO INDIVIDUAL DO TRABALHO	45.455,24	80.096,00	0,00	73.982,88	73.982,88	45.455,24	68.030,29	71.376,22	0,00	2.006,06	2,92	86,21			
01010404		RECRUTAMENTO DE PESSOAL PARA NOVOS POSTOS DE TRABALHO	2.336,93	31.000,00	0,00	13.178,21	13.178,21	697,48	12.185,83	12.893,31	0,00	264,90	2,25	38,31			
01010404		PESSOAL CONTRATADO A TERMO	697,48	31.000,00	0,00	13.178,21	13.178,21	697,48	12.185,83	12.893,31	0,00	264,90	2,25	38,31			
010106		PESSOAL EM FUNÇÕES	0,00	4.000,00	0,00	0,00	0,00	0,00	0,00	0,00	0,00	0,00	0,00	0,00			
01010601		RECRUTAMENTO DE PESSOAL PARA NOVOS POSTOS DE TRABALHO	0,00	4.000,00	0,00	2.647,23	2.647,23	0,00	2.571,78	2.571,78	0,00	75,45	0,00	84,30			
01010604		PESSOAL AGUARDANDO APOSENTAÇÃO	2.144,21	68.500,00	0,00	67.434,09	67.434,09	2.144,21	65.906,51	65.906,51	0,00	2.905,56	3,13	91,86			
010111		REPRESENTAÇÃO	0,00	5.000,00	0,00	2.400,07	2.400,07	0,00	2.373,07	2.373,07	0,00	87,20	0,00	47,46			
010112		SUPLIMENTOS E PREMIOS	0,00	163.061,00	0,00	159.866,55	159.866,55	0,00	159.866,55	159.866,55	0,00	0,00	0,00	96,04			
010113		SUBSÍDIO DE REFEREÇÃO	0,00	410.000,00	0,00	408.885,29	408.885,29	0,00	408.139,48	408.139,48	0,00	2.745,81	0,00	90,05			
010114		SUBSÍDIO DE FERIAS E NATAL	754,10	79.500,00	0,00	71.567,45	71.567,45	754,10	68.860,12	69.623,22	0,00	1.944,23	0,95	86,63			
010115		REMUNERAÇÕES POR DOENÇA E MATERNIDADE / PATERNIDADE	28.241,87	1.916.660,00	0,00	1.889.416,71	1.889.416,71	28.241,87	1.829.496,62	1.857.736,49	0,00	31.670,22	1,47	96,45			
010115		ADMINISTRAÇÃO GERAL	28.241,87	1.916.660,00	0,00	1.889.416,71	1.889.416,71	28.241,87	1.829.496,62	1.857.736,49	0,00	31.670,22	1,47	96,45			
01		DESPESAS COM O PESSOAL	28.241,87	1.916.660,00	0,00	1.889.416,71	1.889.416,71	28.241,87	1.829.496,62	1.857.736,49	0,00	31.670,22	1,47	96,45			
0101		REMUNERAÇÕES CERTAS E PERMANENTES	28.241,87	1.916.660,00	0,00	1.889.416,71	1.889.416,71	28.241,87	1.829.496,62	1.857.736,49	0,00	31.670,22	1,47	96,45			
010104		PESSOAL DOS QUADROS-REGIME DO CONTRATO INDIVIDUAL DO TRABALHO	26.582,55	1.201.076,00	0,00	1.195.380,69	1.195.380,69	26.582,55	1.141.153,97	1.167.736,62	0,00	27.853,07	2,21	94,94			
01010401		PESSOAL EM FUNÇÕES	25.938,21	1.159.000,00	0,00	1.158.107,52	1.158.107,52	25.938,21	1.105.624,46	1.131.562,67	0,00	26.544,85	2,24	95,40			
01010401		RECRUTAMENTO DE PESSOAL PARA NOVOS POSTOS DE TRABALHO	644,44	42.976,00	0,00	37.262,17	37.262,17	644,44	35.529,51	36.173,95	0,00	1.108,22	1,50	82,67			
01010401		PESSOAL AGUARDANDO APOSENTAÇÃO	350,00	261.500,00	0,00	258.429,35	258.429,35	350,00	257.992,35	258.342,35	0,00	87,20	0,13	98,66			
01010401		REPRESENTAÇÃO	412,30	13.700,00	0,00	13.535,74	13.535,74	412,30	12.707,14	13.119,44	0,00	416,30	3,01	92,75			
010111		SUBSÍDIO DE REFEREÇÃO	0,00	150.560,00	0,00	146.965,70	146.965,70	0,00	146.060,70	146.060,70	0,00	0,00	0,00	97,61			
010114		SUBSÍDIO DE FERIAS E NATAL	896,52	64.900,00	0,00	61.656,02	61.656,02	896,52	59.322,05	60.716,97	0,00	937,05	1,38	92,18			
010115		REMUNERAÇÕES POR DOENÇA E MATERNIDADE / PATERNIDADE	21.828,51	1.017.183,00	0,00	988.146,50	988.146,50	21.828,51	940.139,66	961.967,17	0,00	26.179,73	2,15	92,43			
010115		ADMINISTRAÇÃO IRPANIÁSTICA	21.828,51	1.017.183,00	0,00	988.146,50	988.146,50	21.828,51	940.139,66	961.967,17	0,00	26.179,73	2,15	92,43			
01		DESPESAS COM O PESSOAL	21.828,51	1.017.183,00	0,00	988.146,50	988.146,50	21.828,51	940.139,66	961.967,17	0,00	26.179,73	2,15	92,43			
0101		REMUNERAÇÕES CERTAS E PERMANENTES	21.828,51	1.017.183,00	0,00	988.146,50	988.146,50	21.828,51	940.139,66	961.967,17	0,00	26.179,73	2,15	92,43			
010104		PESSOAL DOS QUADROS-REGIME DO CONTRATO INDIVIDUAL DO TRABALHO	19.981,08	749.750,00	0,00	749.065,00	749.065,00	19.981,08	704.798,04	724.607,12	0,00	24.308,48	2,65	94,00			
01010401		PESSOAL EM FUNÇÕES	1.001,01	34.000,00	0,00	13.885,96	13.885,96	1.001,01	12.507,59	13.506,96	0,00	377,00	2,84	36,70			
01010401		RECRUTAMENTO DE PESSOAL PARA NOVOS POSTOS DE TRABALHO	0,00	28.000,00	0,00	27.665,80	27.665,80	0,00	27.665,80	27.665,80	0,00	0,00	0,00	98,61			
01010404		PESSOAL AGUARDANDO APOSENTAÇÃO	290,32	8.270,00	0,00	8.139,17	8.139,17	290,32	7.585,53	7.862,85	0,00	273,32	3,39	91,72			
010111		REPRESENTAÇÃO	0,00	44.780,00	0,00	43.478,55	43.478,55	0,00	43.478,55	43.478,55	0,00	0,00	0,00	97,09			
010113		SUBSÍDIO DE REFEREÇÃO	61,02	122.929,00	0,00	118.584,98	118.584,98	61,02	117.440,52	117.440,52	0,00	1.080,44	0,05	96,24			
010114		SUBSÍDIO DE FERIAS E NATAL	395,08	30.500,00	0,00	3.646.735,00	3.646.735,00	395,08	3.519.458,84	3.519.458,84	0,00	0,00	0,00	95,11			
010115		REMUNERAÇÕES POR DOENÇA E MATERNIDADE / PATERNIDADE	51.049,18	3.646.735,00	0,00	3.583.328,75	3.583.328,75	51.049,18	3.468.617,26	3.519.458,84	0,00	63.869,91	1,39	95,11			
010115		AMBIENTE E SERVIÇOS URBANOS	51.049,18	3.646.735,00	0,00	3.583.328,75	3.583.328,75	51.049,18	3.468.617,26	3.519.458,84	0,00	63.869,91	1,39	95,11			
01		DESPESAS COM O PESSOAL	47.800,47	2.578.850,00	0,00	2.533.627,56	2.533.627,56	47.800,47	2.430.023,95	2.477.015,93	0,00	56.011,63	1,85	94,23			
0101		REMUNERAÇÕES CERTAS E PERMANENTES	45.879,26	2.466.300,00	0,00	2.465.627,33	2.465.627,33	45.879,26	2.356.001,90	2.401.673,55	0,00	54.598,77	1,86	95,91			
010104		PESSOAL DOS QUADROS-REGIME DO CONTRATO INDIVIDUAL DO TRABALHO	1.921,21	122.350,00	0,00	77.355,23	77.355,23	1.921,21	74.021,16	75.942,37	0,00	1.112,86	1,57	60,50			
01010401		PESSOAL EM FUNÇÕES	0,00	7.500,00	0,00	4.047,56	4.047,56	0,00	4.047,56	4.047,56	0,00	0,00	0,00	53,97			
01010404		RECRUTAMENTO DE PESSOAL PARA NOVOS POSTOS DE TRABALHO	145,98	5.000,00	0,00	4.834,86	4.834,86	145,98	4.541,90	4.687,88	0,00	148,88	2,92	90,84			







Demonstração de execução orçamental da despesa

Rubrica	Classificação Orçânica	Economia	Designação	Despesa por pagar de períodos anteriores		Doçavos corrigidos	Cálculos / descontos	Compromissos	Obrigações	Despesas pagas líquidas de reposições		Total	Compromissos a transferir		Obrigações a pagar	Grau de Execução Orçamental		
				Período anterior	Período corrente					Período anterior	Período corrente		Período anterior	Período corrente				
			PESSOAL DOS QUADROS- REGIME DO CONTRATO INDIVIDUAL DO TRABALHO	11 777,14	459 500,00	0,00	447 537,14	447 537,14	11 777,14	421 290,61	433 076,75	0,00	14 460,39	14 460,39	2,56	91,09		
			PESSOAL EM FUNÇÕES	11 777,14	459 500,00	0,00	447 537,14	447 537,14	11 777,14	421 290,61	433 076,75	0,00	14 460,39	14 460,39	2,56	92,40		
			RECRUTAMENTO DE PESSOAL PARA NOVOS POSTOS DE TRABALHO	0,00	4 000,00	0,00	0,00	0,00	0,00	0,00	0,00	0,00	0,00	0,00	0,00	0,00		
			PESSOAL AGUARDANDO APOSENTAÇÃO	0,00	0,00	0,00	0,00	0,00	0,00	0,00	0,00	0,00	0,00	0,00	0,00	0,00		
			REPRESENTAÇÃO	75,49	2 400,00	0,00	2 399,56	2 399,56	75,49	2 247,02	2 323,31	0,00	76,25	76,25	3,15	93,66		
			SUBSÍDIO DE REFEREÇÃO	0,00	27 221,00	0,00	23 482,71	23 482,71	0,00	23 482,71	23 482,71	0,00	0,00	0,00	0,00	0,00	86,27	
			SUBSÍDIO DE FERIAS E NATAL	0,00	76 862,00	0,00	73 138,97	73 138,97	0,00	72 833,50	72 833,50	0,00	305,47	305,47	0,00	94,72		
			SUBSÍDIO DE DOENÇA E MATERNIDADE	0,00	13 500,00	0,00	372,20	372,20	0,00	332,80	332,80	0,00	40,40	40,40	0,00	2,39		
			Remunerações por doença e maternidade	16 977,38	1 242 272,00	0,00	1 145 981,08	1 145 981,08	16 977,38	1 109 994,75	1 126 972,13	0,00	19 980,55	19 980,55	1,37	89,28		
			ADMINISTRAÇÃO MUNICIPAL	3 978,31	310 327,00	0,00	267 039,80	267 039,80	3 978,31	253 049,79	252 625,10	0,00	4 411,70	4 411,70	1,28	33,35		
			ASSEMBLEIA MUNICIPAL	362,69	63 047,00	0,00	44 169,84	44 169,84	362,69	43 173,13	43 035,82	0,00	634,02	634,02	0,58	68,48		
			DESPESAS COM O PESSOAL	362,69	63 047,00	0,00	44 169,84	44 169,84	362,69	43 173,13	43 035,82	0,00	634,02	634,02	0,58	68,48		
			ABONOS VARIÁVEIS OU EVENTUAIS	0,00	3 300,00	0,00	3 266,38	3 266,38	0,00	3 156,67	3 200,36	0,00	57,02	57,02	0,00	35,66		
			HORAS EXTRAORDINARIAS	0,00	0,00	0,00	0,00	0,00	0,00	0,00	0,00	0,00	0,00	0,00	0,00	0,00		
			AJUDAS DE CUSTO	310,00	59 747,00	0,00	40 903,46	40 903,46	310,00	40 016,46	40 206,46	0,00	577,00	577,00	0,52	66,98		
			OUTROS SUPLEMENTOS E PREMIOS	310,00	59 747,00	0,00	40 903,46	40 903,46	310,00	40 016,46	40 206,46	0,00	577,00	577,00	0,52	66,98		
			OUTROS	3 615,62	247 280,00	0,00	222 869,96	222 869,96	3 615,62	215 476,66	219 062,28	0,00	3 777,68	3 777,68	1,46	87,14		
			ORÇÃOS DE AUTARQUIA	3 615,62	247 280,00	0,00	222 869,96	222 869,96	3 615,62	215 476,66	219 062,28	0,00	3 777,68	3 777,68	1,46	87,14		
			DESPESAS COM O PESSOAL	3 615,62	247 280,00	0,00	222 869,96	222 869,96	3 615,62	215 476,66	219 062,28	0,00	3 777,68	3 777,68	1,46	87,14		
			ABONOS VARIÁVEIS OU EVENTUAIS	2 151,89	124 500,00	0,00	113 038,00	113 038,00	2 151,89	114 051,18	116 203,07	0,00	1 834,93	1 834,93	1,73	91,61		
			HORAS EXTRAORDINARIAS	0,00	2 000,00	0,00	1 483,66	1 483,66	0,00	1 483,66	1 483,66	0,00	0,00	0,00	0,00	0,00	0,00	
			AJUDAS DE CUSTO	96,32	16 000,00	0,00	15 994,85	15 994,85	96,32	15 501,34	15 697,68	0,00	307,10	307,10	0,60	97,45		
			ABONO PARA FALHAS	775,41	75 300,00	0,00	69 737,72	69 737,72	775,41	67 542,75	68 918,16	0,00	1 419,56	1 419,56	1,03	89,70		
			SUBSÍDIO DE TURNO	592,00	29 480,00	0,00	17 615,73	17 615,73	592,00	16 807,73	17 396,73	0,00	216,00	216,00	2,01	57,91		
			OUTROS SUPLEMENTOS E PREMIOS	592,00	29 480,00	0,00	17 615,73	17 615,73	592,00	16 807,73	17 396,73	0,00	216,00	216,00	2,01	57,91		
			OUTROS	611,04	44 150,00	0,00	39 718,84	39 718,84	611,04	38 337,61	38 948,65	0,00	770,19	770,19	1,38	86,84		
			ADMINISTRAÇÃO GERAL	611,04	44 150,00	0,00	39 718,84	39 718,84	611,04	38 337,61	38 948,65	0,00	770,19	770,19	1,38	86,84		
			DESPESAS COM O PESSOAL	518,89	33 250,00	0,00	29 487,67	29 487,67	518,89	28 300,84	28 819,82	0,00	667,85	667,85	1,56	85,12		
			ABONOS VARIÁVEIS OU EVENTUAIS	0,00	0,00	0,00	0,00	0,00	0,00	0,00	0,00	0,00	0,00	0,00	0,00	0,00	0,00	
			HORAS EXTRAORDINARIAS	17,94	6 500,00	0,00	5 895,48	5 895,48	17,94	5 947,88	5 865,82	0,00	29,66	29,66	0,28	61,51		
			AJUDAS DE CUSTO	74,12	4 000,00	0,00	4 235,69	4 235,69	74,12	4 088,89	4 163,01	0,00	72,68	72,68	1,09	92,93		
			ABONO PARA FALHAS	165,06	6 240,00	0,00	2 132,30	2 132,30	165,06	1 966,54	2 131,60	0,00	0,79	0,79	2,65	31,52		
			SUBSÍDIO DE TURNO	165,06	6 240,00	0,00	2 132,30	2 132,30	165,06	1 966,54	2 131,60	0,00	0,79	0,79	2,65	31,52		
			DESPESAS COM O PESSOAL	165,06	6 240,00	0,00	2 132,30	2 132,30	165,06	1 966,54	2 131,60	0,00	0,79	0,79	2,65	31,52		
			ABONOS VARIÁVEIS OU EVENTUAIS	8 587,69	618 200,00	0,00	600 512,24	600 512,24	8 587,69	581 935,74	590 523,43	0,00	9 988,81	9 988,81	1,39	94,13		
			HORAS EXTRAORDINARIAS	8 587,69	618 200,00	0,00	600 512,24	600 512,24	8 587,69	581 935,74	590 523,43	0,00	9 988,81	9 988,81	1,39	94,13		
			AJUDAS DE CUSTO	6 033,57	477 000,00	0,00	465 991,50	465 991,50	6 033,57	451 848,02	468 451,59	0,00	7 539,91	7 539,91	1,38	94,73		
			ABONO PARA FALHAS	23,00	6 600,00	0,00	6 235,88	6 235,88	23,00	6 189,88	6 212,08	0,00	23,00	23,00	0,35	93,70		
			COLABORAÇÃO TÉCNICA E ESPECIALIZADA	0,00	0,00	0,00	0,00	0,00	0,00	0,00	0,00	0,00	0,00	0,00	0,00	0,00	0,00	
			SUBSÍDIO DE TRABALHO NOTURNO	1 795,82	124 000,00	0,00	118 906,83	118 906,83	1 795,82	114 850,41	116 646,23	0,00	2 200,60	2 200,60	1,45	92,82		
			EDUCAÇÃO E DESENVOLVIMENTO SOCIOCULTURAL	165,30	10 300,00	0,00	9 362,46	9 362,46	165,30	9 031,86	9 197,16	0,00	105,30	105,30	1,57	86,02		
			SUBSÍDIO DE TURNO	754,58	78 905,00	0,00	62 186,45	62 186,45	754,58	754,98	750 925,51	0,00	1 805,96	1 805,96	0,96	75,95		
			DESPESAS COM O PESSOAL	754,58	78 905,00	0,00	62 186,45	62 186,45	754,58	754,98	750 925,51	0,00	1 805,96	1 805,96	0,96	75,95		
			ABONOS VARIÁVEIS OU EVENTUAIS	229,39	39 500,00	0,00	39 362,44	39 362,44	229,39	37 913,28	38 143,77	0,00	1 219,77	1 219,77	0,98	95,88		
			HORAS EXTRAORDINARIAS	0,00	8 500,00	0,00	51,12	51,12	0,00	51,12	51,12	0,00	0,00	0,00	0,00	0,00	0,00	
			AJUDAS DE CUSTO	72,36	14 400,00	0,00	12 641,90	12 641,90	72,36	12 494,71	12 567,07	0,00	74,80	74,80	0,50	86,77		
			ABONO PARA FALHAS	61,09	5 100,00	0,00	4 129,38	4 129,38	61,09	3 969,30	4 021,09	0,00	107,30	107,30	1,21	77,65		
			SUBSÍDIO DE TRABALHO NOTURNO	81,54	5 500,00	0,00	5 079,45	5 079,45	81,54	4 893,84	4 975,48	0,00	103,97	103,97	1,48	88,98		
			SUBSÍDIO DE TURNO	310,00	5 905,00	0,00	922,16	922,16	310,00	612,16	622,16	0,00	5,25	5,25	10,37	10,37		
			INERMIENÇÕES POR CESSAÇÃO DE FUNÇÕES	1 530,09	92 000,00	0,00	91 972,38	91 972,38	1 530,09	88 361,63	89 941,72	0,00	2 030,66	2 030,66	1,72	96,05		
			OBRAS MUNICIPAIS	1 530,09	92 000,00	0,00	91 972,38	91 972,38	1 530,09	88 361,63	89 941,72	0,00	2 030,66	2 030,66	1,72	96,05		
			DESPESAS COM O PESSOAL	1 530,09	92 000,00	0,00	91 972,38	91 972,38	1 530,09	88 361,63	89 941,72	0,00	2 030,66	2 030,66	1,72	96,05		
			ABONOS VARIÁVEIS OU EVENTUAIS	1 530,09	92 000,00	0,00	91 972,38	91 972,38	1 530,09	88 361,63	89 941,72	0,00	2 030,66	2 030,66	1,72	96,05		
			HORAS EXTRAORDINARIAS	1 530,09	92 000,00	0,00	91 972,38	91 972,38	1 530,09	88 361,63	89 941,72	0,00	2 030,66	2 030,66	1,72	96,05		
			AJUDAS DE CUSTO	0,00	0,00	0,00	0,00	0,00	0,00	0,00	0,00	0,00	0,00	0,00	0,00	0,00	0,00	

*[Handwritten signatures and initials]*

*[Handwritten signatures and initials]*







Demonstração de execução orçamental da despesa

Rubrica	Classificação Orçamental	Economia	Designação	Despesa por pagar períodos anteriores		Dotações consignadas	Cálculos / descaixos	Compromissos	Obrigações	Despesas pagas líquidas de retenções		Total	Compromissos a pagar		Período corrente	
				Períodos anteriores	Período corrente					Períodos anteriores	Período corrente					
010301	010301	01	ENCARGOS COM A SAÚDE	0,00	14.500,00	0,00	12.515,55	12.515,55	0,00	12.515,55	12.515,55	0,00	0,00	0,00	86,31	
010302	010302	01	SUBSIDIO FAMILIAR A CRIANÇAS E JOVENS	0,00	2.700,00	0,00	2.303,86	2.303,86	0,00	2.303,86	2.303,86	0,00	0,00	0,00	87,55	
010303	010303	01	OUTRAS PRESTAÇÕES FAMILIARES	0,00	3.100,00	0,00	2.649,84	2.649,84	0,00	2.649,84	2.649,84	0,00	0,00	0,00	85,48	
010304	010304	01	CONTRIBUIÇÕES PARA A SEGURANÇA SOCIAL	0,00	213.201,00	0,00	200.051,05	200.051,05	0,00	200.051,05	200.051,05	0,00	0,00	0,00	98,05	
01030502	01030502	01	SEGURANÇA SOCIAL DO PESSOAL EM REGIME DE CONTRATO DE TRABALHO EM FUNÇÕES PÚBLICAS	0,00	213.201,00	0,00	200.051,05	200.051,05	0,00	200.051,05	200.051,05	0,00	0,00	0,00	0,00	96,05
0103050201	0103050201	01	CAIXA GERAL DE APOSENTAÇÕES	0,00	171.000,00	0,00	167.114,81	167.114,81	0,00	167.114,81	167.114,81	0,00	0,00	0,00	0,00	97,73
0103050202	0103050202	01	SEGURANÇA SOCIAL-REGIME GERAL	0,00	42.201,00	0,00	41.936,24	41.936,24	0,00	41.936,24	41.936,24	0,00	0,00	0,00	0,00	99,37
010310	010310	01	OUTRAS DESPESAS DE SEGURANÇA SOCIAL	0,00	3.000,00	0,00	46,88	46,88	0,00	46,88	46,88	0,00	0,00	0,00	0,00	1,55
01031001	01031001	01	EVENTUALIDADE MATERNIDADE, PATERNIDADE E ADOÇÃO	0,00	3.000,00	0,00	46,88	46,88	0,00	46,88	46,88	0,00	0,00	0,00	0,00	1,50
04			AMBIENTE E SERVIÇOS URBANOS	0,00	922.736,00	0,00	899.068,80	899.068,80	0,00	899.068,80	899.068,80	0,00	0,00	0,00	0,00	97,44
01			DESPESAS COM O PESSOAL	0,00	922.736,00	0,00	899.068,80	899.068,80	0,00	899.068,80	899.068,80	0,00	0,00	0,00	0,00	97,44
010301	010301	01	ENCARGOS COM A SAÚDE	0,00	922.736,00	0,00	899.068,80	899.068,80	0,00	899.068,80	899.068,80	0,00	0,00	0,00	0,00	97,44
010303	010303	01	ENCARGOS COM A SAÚDE	0,00	35.500,00	0,00	34.610,08	34.610,08	0,00	34.610,08	34.610,08	0,00	0,00	0,00	0,00	97,49
010304	010304	01	SUBSIDIO FAMILIAR A CRIANÇAS E JOVENS	0,00	21.000,00	0,00	19.744,47	19.744,47	0,00	19.744,47	19.744,47	0,00	0,00	0,00	0,00	94,02
010305	010305	01	OUTRAS PRESTAÇÕES FAMILIARES	0,00	6.300,00	0,00	3.974,76	3.974,76	0,00	3.974,76	3.974,76	0,00	0,00	0,00	0,00	63,09
01030502	01030502	01	CONTRIBUIÇÕES PARA A SEGURANÇA SOCIAL	0,00	844.436,00	0,00	837.563,04	837.563,04	0,00	837.563,04	837.563,04	0,00	0,00	0,00	0,00	99,19
0103050201	0103050201	01	CAIXA GERAL DE APOSENTAÇÕES	0,00	485.220,00	0,00	479.387,58	479.387,58	0,00	479.387,58	479.387,58	0,00	0,00	0,00	0,00	98,79
0103050202	0103050202	01	SEGURANÇA SOCIAL-REGIME GERAL	0,00	359.180,00	0,00	358.176,36	358.176,36	0,00	358.176,36	358.176,36	0,00	0,00	0,00	0,00	98,72
010308	010308	01	OUTRAS PENSÕES	0,00	3.500,00	0,00	1.336,10	1.336,10	0,00	1.336,10	1.336,10	0,00	0,00	0,00	0,00	38,17
010310	010310	01	OUTRAS DESPESAS DE SEGURANÇA SOCIAL	0,00	12.000,00	0,00	1.839,45	1.839,45	0,00	1.839,45	1.839,45	0,00	0,00	0,00	0,00	15,33
01031001	01031001	01	EVENTUALIDADE MATERNIDADE, PATERNIDADE E ADOÇÃO	0,00	12.000,00	0,00	1.839,45	1.839,45	0,00	1.839,45	1.839,45	0,00	0,00	0,00	0,00	15,33
01			DESPESAS COM O PESSOAL	0,00	2.327.822,00	0,00	2.299.488,67	2.299.488,67	0,00	2.299.488,67	2.299.488,67	0,00	0,00	0,00	0,00	98,78
0103	0103	01	ENCARGOS COM A SAÚDE	0,00	2.327.822,00	0,00	2.299.488,67	2.299.488,67	0,00	2.299.488,67	2.299.488,67	0,00	0,00	0,00	0,00	98,78
010301	010301	01	SUBSIDIO FAMILIAR A CRIANÇAS E JOVENS	0,00	78.500,00	0,00	78.487,20	78.487,20	0,00	78.487,20	78.487,20	0,00	0,00	0,00	0,00	99,92
010303	010303	01	ENCARGOS COM A SAÚDE	0,00	24.250,00	0,00	23.703,71	23.703,71	0,00	23.703,71	23.703,71	0,00	0,00	0,00	0,00	97,75
010304	010304	01	OUTRAS PRESTAÇÕES FAMILIARES	0,00	9.500,00	0,00	7.419,42	7.419,42	0,00	7.419,42	7.419,42	0,00	0,00	0,00	0,00	87,28
010305	010305	01	CONTRIBUIÇÕES PARA A SEGURANÇA SOCIAL	0,00	2.185.572,00	0,00	2.182.975,90	2.182.975,90	0,00	2.182.975,90	2.182.975,90	0,00	0,00	0,00	0,00	99,43
01030502	01030502	01	SEGURANÇA SOCIAL DO PESSOAL EM REGIME DE CONTRATO DE TRABALHO EM FUNÇÕES PÚBLICAS	0,00	2.185.572,00	0,00	2.182.975,90	2.182.975,90	0,00	2.182.975,90	2.182.975,90	0,00	0,00	0,00	0,00	99,43
0103050201	0103050201	01	CAIXA GERAL DE APOSENTAÇÕES	0,00	876.000,00	0,00	863.534,01	863.534,01	0,00	863.534,01	863.534,01	0,00	0,00	0,00	0,00	98,58
0103050202	0103050202	01	SEGURANÇA SOCIAL-REGIME GERAL	0,00	1.319.572,00	0,00	1.319.441,89	1.319.441,89	0,00	1.319.441,89	1.319.441,89	0,00	0,00	0,00	0,00	98,98
010308	010308	01	OUTRAS PENSÕES	0,00	3.000,00	0,00	2.940,54	2.940,54	0,00	2.940,54	2.940,54	0,00	0,00	0,00	0,00	98,02
010310	010310	01	OUTRAS DESPESAS DE SEGURANÇA SOCIAL	0,00	18.000,00	0,00	3.962,90	3.962,90	0,00	3.962,90	3.962,90	0,00	0,00	0,00	0,00	22,02
01031001	01031001	01	EVENTUALIDADE MATERNIDADE, PATERNIDADE E ADOÇÃO	0,00	18.000,00	0,00	3.962,90	3.962,90	0,00	3.962,90	3.962,90	0,00	0,00	0,00	0,00	22,02
06			OUTRAS PENSÕES	0,00	619.072,00	0,00	596.464,82	596.464,82	0,00	596.464,82	596.464,82	0,00	0,00	0,00	0,00	97,29
01			DESPESAS COM O PESSOAL	0,00	619.072,00	0,00	596.464,82	596.464,82	0,00	596.464,82	596.464,82	0,00	0,00	0,00	0,00	97,29
0103	0103	01	ENCARGOS COM A SAÚDE	0,00	24.500,00	0,00	24.341,07	24.341,07	0,00	24.341,07	24.341,07	0,00	0,00	0,00	0,00	99,35
010301	010301	01	SUBSIDIO FAMILIAR A CRIANÇAS E JOVENS	0,00	10.900,00	0,00	9.637,11	9.637,11	0,00	9.637,11	9.637,11	0,00	0,00	0,00	0,00	88,41
010303	010303	01	ENCARGOS COM A SAÚDE	0,00	13.000,00	0,00	12.401,88	12.401,88	0,00	12.401,88	12.401,88	0,00	0,00	0,00	0,00	96,09
010304	010304	01	OUTRAS PRESTAÇÕES FAMILIARES	0,00	552.672,00	0,00	545.603,46	545.603,46	0,00	545.603,46	545.603,46	0,00	0,00	0,00	0,00	98,72
010305	010305	01	CONTRIBUIÇÕES PARA A SEGURANÇA SOCIAL	0,00	552.672,00	0,00	545.603,46	545.603,46	0,00	545.603,46	545.603,46	0,00	0,00	0,00	0,00	98,72
01030502	01030502	01	SEGURANÇA SOCIAL DO PESSOAL EM REGIME DE CONTRATO DE TRABALHO EM FUNÇÕES PÚBLICAS	0,00	552.672,00	0,00	545.603,46	545.603,46	0,00	545.603,46	545.603,46	0,00	0,00	0,00	0,00	98,72
0103050201	0103050201	01	CAIXA GERAL DE APOSENTAÇÕES	0,00	441.000,00	0,00	434.515,58	434.515,58	0,00	434.515,58	434.515,58	0,00	0,00	0,00	0,00	98,53
0103050202	0103050202	01	SEGURANÇA SOCIAL-REGIME GERAL	0,00	111.672,00	0,00	111.087,88	111.087,88	0,00	111.087,88	111.087,88	0,00	0,00	0,00	0,00	99,48
010308	010308	01	OUTRAS PENSÕES	0,00	12.000,00	0,00	0,00	0,00	0,00	0,00	0,00	0,00	0,00	0,00	0,00	0,00
010310	010310	01	OUTRAS DESPESAS DE SEGURANÇA SOCIAL	0,00	12.000,00	0,00	4.391,30	4.391,30	0,00	4.391,30	4.391,30	0,00	0,00	0,00	0,00	36,59
01031001	01031001	01	EVENTUALIDADE MATERNIDADE, PATERNIDADE E ADOÇÃO	0,00	12.000,00	0,00	4.391,30	4.391,30	0,00	4.391,30	4.391,30	0,00	0,00	0,00	0,00	36,59
01			DESPESAS COM O PESSOAL	0,00	236.821,00	0,00	233.916,40	233.916,40	0,00	233.916,40	233.916,40	0,00	0,00	0,00	0,00	94,55
010301	010301	01	ENCARGOS COM A SAÚDE	0,00	236.821,00	0,00	233.916,40	233.916,40	0,00	233.916,40	233.916,40	0,00	0,00	0,00	0,00	94,55
010303	010303	01	SUBSIDIO FAMILIAR A CRIANÇAS E JOVENS	0,00	19.000,00	0,00	13.845,03	13.845,03	0,00	13.845,03	13.845,03	0,00	0,00	0,00	0,00	72,87
010304	010304	01	OUTRAS PRESTAÇÕES FAMILIARES	0,00	2.000,00	0,00	1.853,60	1.853,60	0,00	1.853,60	1.853,60	0,00	0,00	0,00	0,00	92,68
010305	010305	01	CONTRIBUIÇÕES PARA A SEGURANÇA SOCIAL	0,00	204.821,00	0,00	199.405,90	199.405,90	0,00	199.405,90	199.405,90	0,00	0,00	0,00	0,00	92,11



Demonstração de execução orçamental da despesa

Rubrica	Classificação	Organiza	Económica	Designação	Despesa por pagar de períodos anteriores		Doações / compensações	Cálculos / débitos	Compromissos	Obrigações	Despesa pagas líquidas de reposições		Total	Compromissos a pagar		Períodos anteriores	Período corrente	
					Períodos anteriores	Períodos anteriores					Períodos anteriores	Períodos anteriores						
				SEGURANÇA SOCIAL DO PESSOAL EM REGIME DE CONTRATO DE TRABALHO EM FUNÇÕES PÚBLICAS	0,00	204.821,00	0,00	0,00	199.405,90	199.405,90	0,00	199.405,90	199.405,90	0,00	0,00	0,00	0,00	0,00
				CAIXA GERAL DE APOSENTAÇÕES	0,00	110.456,10	0,00	0,00	110.456,10	110.456,10	0,00	110.456,10	110.456,10	0,00	0,00	0,00	0,00	0,00
				SEGURANÇA SOCIAL-REGIME GERAL	0,00	89.821,00	0,00	0,00	89.821,00	89.821,00	0,00	89.821,00	89.821,00	0,00	0,00	0,00	0,00	0,00
				OUTRAS DESPESAS DE SEGURANÇA SOCIAL	0,00	6.000,00	0,00	0,00	4.206,27	4.206,27	0,00	4.206,27	4.206,27	0,00	0,00	0,00	0,00	0,00
				EVENTUALIDADE MATERNIDADE, PATERNIDADE E ADOÇÃO	0,00	6.000,00	0,00	0,00	4.206,27	4.206,27	0,00	4.206,27	4.206,27	0,00	0,00	0,00	0,00	0,00
				HABITADAÇÃO E REQUALIFICAÇÃO URBANA	0,00	277.137,00	0,00	0,00	262.740,64	262.740,64	0,00	262.740,64	262.740,64	0,00	0,00	0,00	0,00	0,00
				DESPESAS COM O PESSOAL	0,00	277.137,00	0,00	0,00	262.740,64	262.740,64	0,00	262.740,64	262.740,64	0,00	0,00	0,00	0,00	0,00
				SEGURANÇA SOCIAL	0,00	13.500,00	0,00	0,00	11.229,00	11.229,00	0,00	11.229,00	11.229,00	0,00	0,00	0,00	0,00	0,00
				ENCARGOS COM A SAÚDE	0,00	9.500,00	0,00	0,00	8.965,46	8.965,46	0,00	8.965,46	8.965,46	0,00	0,00	0,00	0,00	0,00
				SUBSÍDIO FAMILIAR A CRIANÇAS E JOVENS	0,00	0,00	0,00	0,00	0,00	0,00	0,00	0,00	0,00	0,00	0,00	0,00	0,00	0,00
				OUTRAS PRESTAÇÕES FAMILIARES	0,00	0,00	0,00	0,00	0,00	0,00	0,00	0,00	0,00	0,00	0,00	0,00	0,00	0,00
				CONTRIBUIÇÕES PARA A SEGURANÇA SOCIAL	0,00	239.137,00	0,00	0,00	239.283,40	239.283,40	0,00	239.283,40	239.283,40	0,00	0,00	0,00	0,00	0,00
				SEGURANÇA SOCIAL DO PESSOAL EM REGIME DE CONTRATO DE TRABALHO EM FUNÇÕES PÚBLICAS	0,00	236.137,00	0,00	0,00	230.283,40	230.283,40	0,00	230.283,40	230.283,40	0,00	0,00	0,00	0,00	0,00
				CAIXA GERAL DE APOSENTAÇÕES	0,00	106.000,00	0,00	0,00	100.945,94	100.945,94	0,00	100.945,94	100.945,94	0,00	0,00	0,00	0,00	0,00
				SEGURANÇA SOCIAL-REGIME GERAL	0,00	50.137,00	0,00	0,00	49.337,46	49.337,46	0,00	49.337,46	49.337,46	0,00	0,00	0,00	0,00	0,00
				OUTRAS DESPESAS DE SEGURANÇA SOCIAL	0,00	18.000,00	0,00	0,00	12.862,78	12.862,78	0,00	12.862,78	12.862,78	0,00	0,00	0,00	0,00	0,00
				EVENTUALIDADE MATERNIDADE, PATERNIDADE E ADOÇÃO	0,00	18.000,00	0,00	0,00	12.862,78	12.862,78	0,00	12.862,78	12.862,78	0,00	0,00	0,00	0,00	0,00
				MODERNIZAÇÃO E TECNOLOGIAS DE INFORMAÇÃO	0,00	147.151,00	0,00	0,00	129.324,60	129.324,60	0,00	129.324,60	129.324,60	0,00	0,00	0,00	0,00	0,00
				DESPESAS COM O PESSOAL	0,00	147.151,00	0,00	0,00	139.324,60	139.324,60	0,00	139.324,60	139.324,60	0,00	0,00	0,00	0,00	0,00
				SEGURANÇA SOCIAL	0,00	12.000,00	0,00	0,00	3.776,91	3.776,91	0,00	3.776,91	3.776,91	0,00	0,00	0,00	0,00	0,00
				ENCARGOS COM A SAÚDE	0,00	2.500,00	0,00	0,00	1.720,32	1.720,32	0,00	1.720,32	1.720,32	0,00	0,00	0,00	0,00	0,00
				SUBSÍDIO FAMILIAR A CRIANÇAS E JOVENS	0,00	0,00	0,00	0,00	0,00	0,00	0,00	0,00	0,00	0,00	0,00	0,00	0,00	0,00
				CONTRIBUIÇÕES PARA A SEGURANÇA SOCIAL	0,00	126.651,00	0,00	0,00	123.827,37	123.827,37	0,00	123.827,37	123.827,37	0,00	0,00	0,00	0,00	0,00
				SEGURANÇA SOCIAL DO PESSOAL EM REGIME DE CONTRATO DE TRABALHO EM FUNÇÕES PÚBLICAS	0,00	126.651,00	0,00	0,00	123.827,37	123.827,37	0,00	123.827,37	123.827,37	0,00	0,00	0,00	0,00	0,00
				CAIXA GERAL DE APOSENTAÇÕES	0,00	96.250,00	0,00	0,00	94.342,35	94.342,35	0,00	94.342,35	94.342,35	0,00	0,00	0,00	0,00	0,00
				SEGURANÇA SOCIAL-REGIME GERAL	0,00	30.401,00	0,00	0,00	29.465,02	29.465,02	0,00	29.465,02	29.465,02	0,00	0,00	0,00	0,00	0,00
				OUTRAS DESPESAS DE SEGURANÇA SOCIAL	0,00	6.000,00	0,00	0,00	0,00	0,00	0,00	0,00	0,00	0,00	0,00	0,00	0,00	
				EVENTUALIDADE MATERNIDADE, PATERNIDADE E ADOÇÃO	0,00	6.000,00	0,00	0,00	0,00	0,00	0,00	0,00	0,00	0,00	0,00	0,00	0,00	
				Aquisição de bens e serviços	105.674,04	36.595.422,00	0,00	0,00	30.200.244,68	24.307.614,89	83.574,09	23.966.541,40	24.650.116,09	5.682.629,79	257.498,90	0,23	65,49	0,00
				ADMINISTRAÇÃO MUNICIPAL	27.999,93	13.838.807,00	0,00	0,00	11.393.697,00	9.409.853,14	25.350,32	9.447.814,03	9.473.014,03	1.901.143,86	19.688,79	68,27	0,00	0,00
				ASSESSORIA MUNICIPAL	0,00	11.120,00	0,00	0,00	5.755,28	4.502,48	0,00	4.502,48	4.502,48	1.232,80	40,40	0,00	0,00	
				AQUISIÇÃO DE BENS E SERVIÇOS	0,00	3.422,00	0,00	0,00	2.596,16	1.584,76	0,00	1.584,76	1.584,76	1.011,40	46,31	0,00	0,00	
				LICITACIONES E DOCUMENTAÇÃO TÉCNICA	0,00	100,00	0,00	0,00	0,00	0,00	0,00	0,00	0,00	0,00	0,00	0,00	0,00	
				OUTROS BENS	0,00	7.688,00	0,00	0,00	3.130,12	2.917,72	0,00	2.917,72	2.917,72	221,40	37,90	0,00	0,00	
				AQUISIÇÃO DE SERVIÇOS	0,00	267,00	0,00	0,00	0,00	0,00	0,00	0,00	0,00	0,00	0,00	0,00	0,00	
				CONSERVAÇÃO DE BENS	0,00	400,00	0,00	0,00	0,00	0,00	0,00	0,00	0,00	0,00	0,00	0,00	0,00	
				COMUNICAÇÕES	0,00	815,00	0,00	0,00	0,00	0,00	0,00	0,00	0,00	0,00	0,00	0,00	0,00	
				TRANSPORTES	0,00	325,00	0,00	0,00	0,00	0,00	0,00	0,00	0,00	0,00	0,00	0,00	0,00	
				DELOCAÇÕES E ESTADAS	0,00	4.846,00	0,00	0,00	2.804,40	2.583,00	0,00	2.583,00	2.583,00	221,40	37,90	0,00	0,00	
				PUBLICIDADE	0,00	651,00	0,00	0,00	287,82	287,82	0,00	287,82	287,82	0,00	0,00	0,00	0,00	
				OUTROS TRABALHOS ESPECIALIZADOS	0,00	390,00	0,00	0,00	46,90	46,90	0,00	46,90	46,90	0,00	0,00	0,00	0,00	
				OUTROS SERVIÇOS	27.999,93	13.827.087,00	0,00	0,00	11.388.261,72	9.488.350,66	25.350,32	9.443.311,55	9.468.061,87	1.899.910,06	19.688,79	0,18	0,00	
				ORGÃOS DE AUTARQUIA	27.999,93	13.827.087,00	0,00	0,00	11.388.261,72	9.488.350,66	25.350,32	9.443.311,55	9.468.061,87	1.899.910,06	19.688,79	0,18	0,00	
				AQUISIÇÃO DE BENS E SERVIÇOS	14.643,79	1.768.207,00	0,00	0,00	1.125.164,06	897.952,58	14.024,66	867.952,00	881.976,98	239.111,48	5.075,60	0,79	49,09	
				AQUISIÇÃO DE BENS	0,00	1.000,00	0,00	0,00	0,00	0,00	0,00	0,00	0,00	0,00	0,00	0,00		
				MATERIAS-PRIMAS E SUBSIDIÁRIAS	0,00	6.195,00	0,00	0,00	2.939,05	1.782,00	0,00	1.691,02	1.691,02	91,01	27,90	0,00		
				COMBUSTÍVEIS E LUBRIFICANTES	0,00	6.195,00	0,00	0,00	2.939,05	1.782,00	0,00	1.691,02	1.691,02	91,01	27,90	0,00		
				MUNICÍPIOS, EXPLOSIVOS E ARTIFÍCIOS	0,00	1.900,00	0,00	0,00	1.643,00	1.643,00	0,00	1.643,00	1.643,00	0,00	0,00	0,00		
				LIMPEZA E HIGIENE	0,00	100.800,00	0,00	0,00	126.571,76	126.571,76	0,00	126.571,76	126.571,76	180,53	113,34	0,00		
				ALIMENTAÇÃO- REFEIÇÕES CONFECCIONADAS	2.111,00	207.600,00	0,00	0,00	145.303,24	67.450,02	2.067,48	64.052,90	66.130,38	77.852,32	1.320,54	30,85		
				VESTUÁRIO E ARTÍCIOS PESSOAIS	12.516,47	325.000,00	0,00	0,00	255.816,53	135.860,27	11.943,18	121.973,36	133.916,56	1.943,71	3,68			
				MATERIAL DE ESCRITÓRIO	0,00	209.100,00	0,00	0,00	49.230,46	39.733,94	0,00	39.733,94	39.733,94	8.465,52	19,00			
				PRODUTOS QUÍMICOS E FARMACÉUTICOS	14,32	105.600,00	0,00	0,00	74.710,36	67.654,54	14,32	66.033,22	66.047,54	1.607,00	0,01			
				MATERIAL DE CONSUMO CLÍNICO	0,00	5.000,00	0,00	0,00	4.185,21	4.185,21	0,00	4.185,21	4.185,21	582,02	0,00			
					0,00	491.300,00	0,00	0,00	304.034,17	301.428,34	0,00	301.428,34	301.428,34	2.805,83	0,00			



Demonstração de execução orçamental da despesa

Rubrica	Classificação	Economia	Designação	Despesa por período		Dotações consignadas	Cálculos / directivos	Compromissos	Despesas pagas líquidas de reposições		Compromissos a pagar		Período corrente	
				período anterior	período anterior				período anterior	período anterior	período anterior	período anterior		
020113			MATERIAL DE CONSUMO HOTELEIRO	0,00	24.600,00	0,00	13.113,20	12.942,55	12.942,55	12.942,55	170,85	0,00	52,61	
020115			PREMIOS, CONDECORAÇÕES E OFERTAS	0,00	21.000,00	0,00	15.419,29	15.419,29	15.419,29	15.419,29	0,00	0,00	73,43	
020117			FERRAMENTAS E UTILIDADES	0,00	11.819,00	0,00	1.185,72	513,21	513,21	513,21	672,51	0,00	4,34	
020118			LIVROS E DOCUMENTAÇÃO TÉCNICA	0,00	2.944,00	0,00	581,01	581,01	581,01	581,01	0,00	0,00	19,74	
020119			LIVROS HONORIFÍCIOS E DE DECORAÇÃO	0,00	2.193,00	0,00	0,00	0,00	0,00	0,00	0,00	0,00	0,00	
020120			MATERIAL DE EDUCAÇÃO, CULTURA E RECREIO	0,00	3.900,00	0,00	0,00	0,00	0,00	0,00	0,00	0,00	0,00	
020121			OUTROS BENS	0,00	18.754,00	0,00	129.656,14	111.466,14	111.466,14	11.665,14	18.300,00	0,00	0,00	
020201			ADQUIÇÃO DE SERVIÇOS	13.356,14	12.659.480,00	0,00	10.263.007,06	8.801.208,08	11.325,34	8.575.350,55	1.681.750,58	14.613,19	0,09	71,11
020202			ENCOMENDAS DE INSTALAÇÕES	0,00	1.029.201,00	0,00	1.131.947,71	533.347,71	533.347,71	533.347,71	588.600,00	0,00	0,00	
020203			ENCOMENDAS DE INSTALAÇÕES	0,00	599.441,00	0,00	777.314,40	701.724,41	0,00	701.724,41	75.590,05	0,00	0,00	
020204			CONSERVAÇÃO DE BENS	1.463,63	321.889,00	0,00	474.129,66	474.129,66	1.463,63	318.914,03	0,00	1.365,41	0,46	
020206			LOCAÇÃO DE EDIFÍCIOS	250,00	73.400,00	0,00	12.250,00	250,00	250,00	11.750,00	0,00	250,00	0,34	
020208			LOCAÇÃO DE OUTROS BENS	4.030,66	244.456,00	0,00	203.340,38	4.030,66	196.458,07	200.407,73	20.250,03	2.842,65	1,65	
020209			COMUNICAÇÕES	1.220,80	62.821,00	0,00	32.212,06	24.383,21	229,00	23.162,41	7.828,93	992,20	0,36	
020210			TRANSPORTES	0,00	467,00	0,00	77,80	77,80	0,00	77,80	0,00	0,00	10,95	
020211			REPRESENTAÇÃO DOS SERVIÇOS	3.644,33	350.000,00	0,00	312.609,03	285.590,92	3.644,33	278.946,49	30.018,21	0,00	1,04	
020212			SEGUIROS	0,00	5.910,00	0,00	1.392,63	621,63	0,00	621,63	771,00	0,00	10,52	
020213			DESLOCAÇÕES E ESTADAS	0,00	404.778,00	0,00	215.353,64	158.143,19	0,00	158.143,19	57.210,45	0,00	31,96	
020214			ESTUDIOS, PARECERES, PROJECTOS E CONSULTADORIA	0,00	48.512,00	0,00	42.240,90	48.720,15	0,00	39.771,46	1.520,75	946,69	81,98	
020215			FORMAÇÃO	240,00	169.114,00	0,00	103.521,57	43.402,36	0,00	43.402,36	240,00	0,00	26,95	
020217			PUBLICIDADE	0,00	1.789.742,00	0,00	1.735.902,63	1.576.129,30	0,00	1.576.129,30	159.773,53	0,00	86,06	
020218			VIGILÂNCIA E SEGURANÇA	380,77	237.303,00	0,00	203.946,53	164.769,55	380,77	169.312,86	169.873,63	39.177,00	0,00	
020219			ASSISTÊNCIA TÉCNICA	959,18	381.838,00	0,00	1.306.306,51	909.105,60	0,00	907.456,40	397.262,91	1.649,20	0,00	
020220			OUTROS TRABALHOS ESPECIALIZADOS	0,00	909.746,00	0,00	888.305,68	888.305,68	0,00	888.305,68	888.305,68	0,00	97,64	
020222			SERVIÇOS DE SAÚDE	1.178,77	2.705.575,00	0,00	2.190.862,80	2.145.532,53	380,17	2.141.004,22	47.209,27	2.206,14	0,01	
020224			ENCARGOS DE COBRANÇA DE RECEITAS	446,00	125.200,00	0,00	46.827,59	31.570,23	0,00	31.570,23	15.257,36	446,00	0,00	
020225			OUTROS SERVIÇOS	446,00	125.200,00	0,00	46.827,59	31.570,23	0,00	31.570,23	15.257,36	446,00	0,00	
02			ADMINISTRAÇÃO GERAL	0,00	40.279,00	0,00	4.162,08	1.689,30	0,00	1.689,30	1.689,30	0,00	0,00	
0201			ADQUIÇÃO DE BENS E SERVIÇOS	0,00	6.422,00	0,00	389,66	389,66	0,00	389,66	389,66	0,00	0,00	
020107			VESTUÁRIO E ARTIGOS PESSOAIS	0,00	3.888,00	0,00	305,24	305,24	0,00	305,24	305,24	0,00	7,85	
020108			MATERIAL DE ESCRITÓRIO	0,00	994,00	0,00	63,53	0,00	0,00	0,00	63,53	0,00	0,00	
020118			LIVROS E DOCUMENTAÇÃO TÉCNICA	0,00	29.065,00	0,00	3.403,65	974,40	0,00	974,40	2.429,25	0,00	3,35	
0202			OUTROS BENS	446,00	84.981,00	0,00	42.665,51	29.980,93	0,00	29.454,93	12.764,58	446,00	0,00	
020201			ADQUIÇÃO DE SERVIÇOS	0,00	930,00	0,00	406,69	406,69	0,00	406,69	406,69	0,00	0,00	
020202			ENCARGOS DE INSTALAÇÕES	0,00	16.567,00	0,00	12.270,64	1.140,83	0,00	1.140,83	11.129,81	0,00	0,00	
020203			CONSERVAÇÃO DE BENS	446,00	9.724,00	0,00	2.766,99	2.766,99	0,00	2.320,99	446,00	0,00	6,87	
020209			COMUNICAÇÕES	0,00	9.280,00	0,00	7.411,00	7.411,00	0,00	7.411,00	0,00	0,00	0,00	
020210			TRANSPORTES	0,00	1.000,00	0,00	0,00	0,00	0,00	0,00	0,00	0,00	0,00	
020212			SEGUIROS	0,00	1.000,00	0,00	0,00	0,00	0,00	0,00	0,00	0,00	0,00	
020213			DESLOCAÇÕES E ESTADAS	0,00	3.414,00	0,00	2.473,60	2.236,60	0,00	2.236,60	235,00	0,00	0,00	
020215			FORMAÇÃO	0,00	9.700,00	0,00	648,54	648,54	0,00	648,54	0,00	0,00	6,69	
020217			PUBLICIDADE	0,00	1.206,00	0,00	615,61	568,25	0,00	568,25	47,36	0,00	47,12	
020218			VIGILÂNCIA E SEGURANÇA	0,00	18.756,00	0,00	15.050,07	13.880,26	0,00	13.880,26	1.170,61	0,00	0,00	
020219			ASSISTÊNCIA TÉCNICA	0,00	19.546,00	0,00	18.160,00	18.160,00	0,00	18.160,00	181,80	0,00	0,00	
020220			OUTROS TRABALHOS ESPECIALIZADOS	18.160,01	298.676,00	0,00	208.507,53	177.787,64	17,51	176.532,62	30.798,89	1.217,51	0,01	
020225			OUTROS SERVIÇOS	18.160,01	298.676,00	0,00	208.507,53	177.787,64	17,51	176.532,62	30.798,89	1.217,51	0,01	
02			ADQUIÇÃO DE BENS E SERVIÇOS	0,00	3.981,00	0,00	633,13	545,88	0,00	545,88	397,25	0,00	0,00	
0201			ADQUIÇÃO DE BENS	0,00	1.000,00	0,00	443,92	378,17	0,00	378,17	65,75	0,00	0,00	
020108			MATERIAL DE ESCRITÓRIO	0,00	260,00	0,00	0,00	0,00	0,00	0,00	0,00	0,00	0,00	
020118			LIVROS E DOCUMENTAÇÃO TÉCNICA	18.160,01	298.676,00	0,00	208.507,53	177.787,64	17,51	176.532,62	30.798,89	1.217,51	0,01	
020121			OUTROS BENS	18.160,01	298.676,00	0,00	208.507,53	177.787,64	17,51	176.532,62	30.798,89	1.217,51	0,01	
0202			ADQUIÇÃO DE SERVIÇOS	0,00	580,00	0,00	139,92	139,92	0,00	139,92	0,00	0,00	0,00	
020201			ENCARGOS DE INSTALAÇÕES	0,00	1.158,00	0,00	0,00	0,00	0,00	0,00	0,00	0,00	0,00	
020203			CONSERVAÇÃO DE BENS	17,51	1.121,00	0,00	857,87	857,87	17,51	822,85	0,00	17,51	1,56	
020204			LOCAÇÃO DE EDIFÍCIOS	0,00	1.950,00	0,00	688,08	688,08	0,00	688,08	0,00	0,00	0,00	
020209			COMUNICAÇÕES	0,00	100,00	0,00	0,00	0,00	0,00	0,00	0,00	0,00	0,00	
020210			TRANSPORTES	0,00	250,00	0,00	0,00	0,00	0,00	0,00	0,00	0,00	0,00	
020213			DESLOCAÇÕES E ESTADAS	0,00	0,00	0,00	0,00	0,00	0,00	0,00	0,00	0,00	0,00	



**Demonstração de execução orçamental da despesa**

Rubrica	Classificação Orçamental	Designação	Despesa por período anterior		Dotações confirmadas	Comprovatos	Obrigações	Despesa paga líquida de reposições		Compromissos a tramitar		Obrigações por pagar		Período corrente
			Período anterior	Período anterior				Período anterior	Período anterior	Período anterior	Período anterior	Período anterior	Período anterior	
	02014	ESTUDIOS, PARECERES, PROJECTOS E CONSULTADORIA	18 142,50	254 162,00	0,00	198 078,58	165 127,46	0,00	167 927,46	29 851,12	1 200,00	0,00	60,07	
	02015	FORMAÇÃO	0,00	500,00	0,00	0,00	0,00	0,00	0,00	0,00	0,00	0,00	0,00	
	02017	PUBLICIDADE	0,00	14 248,00	0,00	72,77	68,77	68,77	68,77	4,00	0,00	0,00	0,48	
	02018	VIGILANCIA E SEGURANÇA	0,00	1 700,00	0,00	907,77	921,03	921,03	921,03	76,74	0,00	0,00	54,18	
	02019	ASSISTENCIA TECNICA	0,00	7 500,00	0,00	5 353,89	5 038,96	5 038,96	5 038,96	315,03	0,00	0,00	07,13	
	02020	OUTROS TRABALHOS ESPECIALIZADOS	0,00	0,00	0,00	0,00	0,00	0,00	0,00	0,00	0,00	0,00	0,00	
	02025	OUTROS SERVIÇOS	0,00	160,00	0,00	1,50	1,50	1,50	1,50	0,00	0,00	0,00	0,94	
04	02	ADQUIÇÃO DE BENS E SERVIÇOS	10 115,15	6 741 552,00	0,00	5 870 807,92	4 444 310,25	10 100,60	4 308 141,98	1 435 406,76	36 067,88	0,15	65,24	
	0201	ADQUIÇÃO DE BENS	10 115,15	6 741 552,00	0,00	5 870 807,92	4 444 310,25	10 100,60	4 308 141,98	1 435 406,76	36 067,88	0,15	65,24	
	020101	MATERIAS-PRIMAS E SUBSIDIARIAS	1 098,00	2 564 198,00	0,00	2 248 659,32	1 210 362,16	1 081,48	1 195 394,20	1 038 207,16	13 886,48	0,04	46,62	
	020102	COMBUSTÍVEIS E LUBRIFICANTES	0,00	46 123,00	0,00	38 809,91	38 800,01	0,00	38 800,01	159,90	0,00	0,00	84,19	
	020103	CASACILHA	0,00	117 787,00	0,00	113 237,42	35 953,73	0,00	35 953,73	77 273,69	0,00	0,00	30,52	
	020104	OUTROS	0,00	60 000,00	0,00	1 347 741,03	483 538,44	0,00	483 538,44	864 512,59	0,00	0,00	35,72	
	020108	VESTUÁRIO E ARTIGOS PESSOAIS	0,00	18 500,00	0,00	61 794,11	50 545,23	0,00	43 447,40	11 248,88	7 097,33	0,00	54,31	
	020111	MATERIAL DE ESCRITÓRIO	496,46	58 926,00	0,00	11 931,91	11 931,91	0,00	11 931,91	0,00	0,00	0,00	64,50	
	020112	MATERIAL DE CONSUMO CLÍNICO	0,00	2 394,00	0,00	246,55	68,20	0,00	68,20	178,35	0,00	0,00	86,03	
	020114	MATERIAL DE TRANSPORTE-PEÇAS	0,00	3 600,00	0,00	16 084,63	15 312,40	0,00	15 312,40	1 292,23	0,00	0,00	51,96	
	020115	PREMIOS, CONDECORAÇÕES E OFERTAS	0,00	25 119,00	0,00	107,48	107,48	0,00	107,48	0,00	0,00	0,00	36,16	
	020117	FERRAMENTAS E UTENSÍLIOS	0,00	2 500,00	0,00	0,00	0,00	0,00	0,00	0,00	0,00	0,00	0,00	
	020120	MATERIAL DE EDUCAÇÃO, CULTURA E RECREIO	569,57	308 077,00	0,00	260 652,70	214 507,46	585,02	207 132,79	65 545,24	6 788,05	0,15	51,96	
	020121	OUTROS BENS	0,00	419 766,00	0,00	16 084,63	15 312,40	0,00	15 312,40	1 292,23	0,00	0,00	36,16	
0202	0202	ADQUIÇÃO DE SERVIÇOS	0,00	271 189,00	0,00	240 652,66	175 251,80	0,00	175 251,80	64 800,86	0,00	0,00	64,62	
	020201	ENCOMENDAS DE INSTALAÇÕES	0,00	483 476,00	0,00	410 647,20	325 168,62	2 588,73	309 789,44	303 387,17	94 478,64	0,54	62,21	
	020203	CONSERVAÇÃO DE BENS	2 588,73	483 476,00	0,00	96 749,62	84 743,76	2 622,43	84 743,76	12 055,86	0,00	2,06	63,68	
	020206	LOCAÇÃO DE MATERIAL DE TRANSPORTE	2 652,43	128 923,00	0,00	8 712,70	8 336,32	0,00	8 336,32	376,38	0,00	0,00	45,73	
	020209	COMUNICAÇÕES	0,00	18 230,00	0,00	13 763,14	6 592,71	229,60	6 364,11	7 176,43	0,00	0,00	25,31	
	020210	TRANSPORTES	229,60	25 145,00	0,00	0,00	0,00	0,00	0,00	0,00	0,00	0,00	0,00	
	020213	DELOCAÇÕES E ESTADAS	0,00	217,00	0,00	0,00	0,00	0,00	0,00	0,00	0,00	0,00	0,00	
	020214	ESTUDIOS, PARECERES, PROJECTOS E CONSULTADORIA	0,00	44 753,00	0,00	24 651,20	0,00	0,00	0,00	24 651,20	0,00	0,00	0,00	
	020215	FORMAÇÃO	0,00	5 162,00	0,00	4 750,00	3 348,10	0,00	3 348,10	1 407,80	0,00	0,00	54,34	
	020217	PUBLICIDADE	0,00	2 902,00	0,00	2 209,08	2 209,08	0,00	2 209,08	0,00	0,00	0,00	70,12	
	020218	VIGILANCIA E SEGURANÇA	0,00	7 545,00	0,00	5 756,71	5 313,90	0,00	5 313,90	442,81	0,00	0,00	70,43	
	020219	ASSISTENCIA TECNICA	0,00	24 661,00	0,00	21 350,65	19 282,24	0,00	18 882,49	369,75	0,00	0,00	76,57	
	020220	OUTROS TRABALHOS ESPECIALIZADOS	2 238,84	197 735,00	0,00	86 487,95	38 155,32	2 238,84	35 916,48	58 332,03	0,00	1,13	18,15	
	020225	OUTROS SERVIÇOS	1 300,52	2 066 416,00	0,00	2 697 010,83	2 505 546,25	1 300,52	2 505 546,25	131 464,58	0,00	0,04	86,44	
05	02	EDUCAÇÃO E DESENVOLVIMENTO SOCIOCULTURAL	7 192,41	9 142 090,00	0,00	7 325 551,84	5 289 924,28	6 860,34	5 106 600,12	2 035 627,56	86 286,82	0,08	58,84	
	0201	ADQUIÇÃO DE BENS E SERVIÇOS	7 192,41	9 142 090,00	0,00	7 325 551,84	5 289 924,28	6 860,34	5 106 600,12	2 035 627,56	86 286,82	0,08	58,84	
	020101	MATERIAS-PRIMAS E SUBSIDIARIAS	789,57	3 803 001,00	0,00	3 568 713,08	2 224 792,61	575,50	2 167 661,79	1 343 920,47	56 555,32	0,02	57,00	
	020102	COMBUSTÍVEIS E LUBRIFICANTES	0,00	325,00	0,00	202,71	205,71	0,00	205,71	0,00	0,00	0,00	63,30	
	020104	OUTROS	0,00	20 000,00	0,00	9 684,10	9 684,10	0,00	9 684,10	0,00	0,00	0,00	48,42	
	020105	ALIMENTAÇÃO-REFEICOES CONFECCIONADAS	0,00	500,00	0,00	285,97	285,97	0,00	285,97	0,00	0,00	0,00	0,00	
	020106	ALIMENTAÇÃO-GENEROS PARA CONFECCIONAR	3,18	3 267 120,00	0,00	3 211 627,67	1 904 354,75	3,18	1 904 354,75	1 247 272,92	0,00	0,00	67,19	
	020107	VESTUÁRIO E ARTIGOS PESSOAIS	526,76	43 018,00	0,00	27 279,72	10 187,47	477,45	9 604,90	10 082,35	105,12	1,11	22,33	
	020108	MATERIAL DE ESCRITÓRIO	50,10	15 047,00	0,00	754,84	402,93	50,10	352,83	351,91	0,00	0,00	2,35	
	020109	PRODUTOS QUÍMICOS E FARMACÉUTICOS	0,00	24 287,00	0,00	21 361,72	21 361,72	0,00	21 361,72	0,00	0,00	0,00	87,92	
	020110	PRODUTOS VENDIDOS NAS FARMACIAS	0,00	33 074,00	0,00	22 590,71	13 829,65	0,00	13 829,65	8 761,06	0,00	0,00	20,74	
	020111	MATERIAL DE CONSUMO CLÍNICO	0,00	18 374,00	0,00	57,80	57,80	0,00	57,80	0,00	0,00	0,00	41,81	
	020113	PREMIOS, CONDECORAÇÕES E OFERTAS	0,00	70 417,00	0,00	41 067,04	41 067,04	0,00	41 067,04	0,00	0,00	0,00	0,00	
	020115	FERRAMENTAS E UTENSÍLIOS	0,00	6 770,00	0,00	1 189,26	1 189,26	0,00	1 189,26	0,00	0,00	0,00	0,00	
	020118	LIVROS E DOCUMENTAÇÃO TECNICA	0,00	250,00	0,00	246,00	0,00	0,00	0,00	246,00	0,00	0,00	0,00	
	020119	ARTIGOS HONORÍFICOS E DE DECORAÇÃO	0,00	50,00	0,00	0,00	0,00	0,00	0,00	0,00	0,00	0,00	0,00	
	020120	MATERIAL DE EDUCAÇÃO, CULTURA E RECREIO	174,76	89 802,00	0,00	53 745,84	53 745,84	0,00	53 745,84	11 863,69	174,76	0,00	59,66	
	020121	OUTROS BENS	44,77	204 058,00	0,00	164 723,58	106 420,84	44,77	50 100,73	50 145,50	58 302,84	0,02	24,48	



Demonstração de execução orçamental da despesa

Rubrica	Classificação Orçamental	Designação	Despesa por pagar de períodos anteriores		Dobçças contábeis	Cálculos / débitos	Compromissos		Obrigações		Despesa paga líquida de reposições			Compromissos a transitar		Obrigações por pagar		Grau de Execução Orçamental	
			Período anterior	Período corrente			Compromissos	Obrigações	Período anterior	Período corrente	Total	Período anterior	Período corrente	Período anterior	Período corrente				
	0202	AQUISIÇÃO DE SERVIÇOS	6.392,84	5.339.060,00	0,00	3.756.639,76	3.052.131,67	6.392,84	3.029.907,33	3.035.400,17	681.707,09	29.731,50	0,12	46,73					
	020201	ENCARGOS DE INSTALAÇÕES	0,00	1.201.421,00	0,00	1.057.121,46	839.450,62	0,00	835.804,77	835.804,77	217.660,84	3.635,95	0,00	60,57					
	020202	LIMPEZA E HIGIENE	0,00	377.550,00	0,00	8.071,88	8.071,88	0,00	8.071,88	8.071,88	167.002,20	0,00	0,00	2,14					
	020203	CONSERVAÇÃO DE BENS	0,00	1.017.550,00	0,00	832.805,33	665.744,67	0,00	665.744,67	665.744,67	167.002,20	0,00	0,00	65,43					
	020204	LOCAÇÃO DE EDIFÍCIOS	181,41	11.611,00	0,00	8.889,09	8.889,09	181,41	8.520,27	8.520,27	0,00	181,41	1,56	73,43					
	020209	COMUNICAÇÕES	0,00	72.138,00	0,00	58.161,13	54.083,73	0,00	53.340,07	53.340,07	2.697,40	0,00	0,00	73,93					
	020210	TRANSPORTES	0,00	205.856,00	0,00	136.164,51	96.797,20	0,00	64.390,69	64.390,69	30.367,31	22.407,51	0,00	31,28					
	020212	SECURDS	0,00	18.000,00	0,00	6.107,21	6.107,21	0,00	6.107,21	6.107,21	0,00	0,00	0,00	33,78					
	020213	DESLOCAÇÕES E ESTADAS	0,00	22.948,00	0,00	355,00	80,00	0,00	80,00	80,00	275,00	0,00	0,00	0,35					
	020214	ESTUDIOS, PARECERES, PROJECTOS E CONSULTADORIA	0,00	363.648,00	0,00	170.172,15	161.974,20	0,00	161.974,20	161.974,20	161.974,20	0,00	0,00	44,54					
	020215	FORMAÇÃO	0,00	2.080,00	0,00	1.197,50	627,50	0,00	627,50	627,50	570,00	0,00	0,00	30,46					
	020216	SEMINÁRIOS, EXPOSIÇÕES E SIMILARES	0,00	10.400,00	0,00	0,00	0,00	0,00	0,00	0,00	0,00	0,00	0,00	0,00					
	020217	PUBLICIDADE	0,00	145.664,00	0,00	78.533,81	54.500,77	0,00	54.500,77	54.500,77	22.033,94	0,00	0,00	37,42					
	020218	VIGILANCIA E SEGURANÇA	0,00	125.304,00	0,00	84.020,12	65.869,60	0,00	65.869,60	65.869,60	18.150,52	0,00	0,00	52,57					
	020219	ASSISTENCIA TÉCNICA	1.838,81	258.216,00	0,00	183.254,18	161.032,81	1.838,81	159.174,00	161.032,81	22.221,37	0,00	0,00	61,64					
	020220	OUTROS TRABALHOS ESPECIALIZADOS	3.175,66	909.217,00	0,00	610.465,60	548.700,13	3.175,66	543.804,27	546.980,13	61.676,77	1.800,00	0,35	59,81					
	020222	SERVIÇOS DE SAUDE	0,00	900,00	0,00	819,00	650,00	0,00	650,00	650,00	210,00	0,00	0,00	67,07					
	020225	OUTROS MUNICIPAIS	1.176,76	506.519,00	0,00	534.087,89	402.503,26	1.176,76	400.374,43	401.551,19	131.584,63	952,97	0,20	67,12					
	02	AQUISIÇÃO DE BENS E SERVIÇOS	29.114,10	4.644.784,00	0,00	3.853.794,87	3.599.653,70	29.114,10	3.472.034,69	3.501.148,79	254.141,17	98.504,91	0,63	74,75					
	0201	AQUISIÇÃO DE BENS	29.114,10	4.644.784,00	0,00	3.853.794,87	3.599.653,70	29.114,10	3.472.034,69	3.501.148,79	254.141,17	98.504,91	0,63	74,75					
	020101	MATERIAS-PRIMAS E SUBSIDIARIAS	0,00	474.000,00	0,00	309.449,04	279.897,37	0,00	279.897,37	279.897,37	29.551,67	255,84	0,00	59,00					
	020102	COMBUSTÍVEIS E LUBRIFICANTES	0,00	254.527,00	0,00	181.206,31	159.002,10	0,00	158.746,35	158.746,35	22.204,12	255,84	0,00	62,37					
	020103	VESTUÁRIO E ARTIGOS PESSOAIS	0,00	528,00	0,00	74,80	62,82	0,00	62,82	62,82	11,98	0,00	0,00	11,90					
	020104	LIMPEZA E HIGIENE	0,00	1.149,00	0,00	1.126,07	1.126,07	0,00	1.126,07	1.126,07	0,00	0,00	0,00	96,00					
	020105	MATERIAL DE ESCRITÓRIO	0,00	3.322,00	0,00	30,96	30,95	0,00	30,95	30,95	0,01	0,00	0,00	0,93					
	020106	OUTROS	0,00	2.008,00	0,00	461,25	461,25	0,00	461,25	461,25	0,00	0,00	0,00	22,97					
	020107	PREMIOS, CONDECORAÇÕES E OFERTAS	0,00	16.858,00	0,00	6.426,22	6.060,91	0,00	6.060,91	6.060,91	365,31	0,00	0,00	35,95					
	020108	FERRAMENTAS E UTENSÍLIOS	0,00	187.109,00	0,00	117.198,83	110.275,59	0,00	110.275,59	110.275,59	6.923,24	0,00	0,00	58,94					
	020109	OUTROS BENS	20.114,10	4.170.783,00	0,00	3.444.345,33	3.310.756,33	20.114,10	3.192.303,16	3.221.507,20	224.569,50	88.246,07	0,70	76,54					
	0202	AQUISIÇÃO DE SERVIÇOS	18.810,00	2.484.189,00	0,00	2.265.930,89	2.265.974,86	18.810,00	2.163.346,41	2.182.165,41	84.410,03	83.809,45	0,76	87,79					
	020201	ENCARGOS DE INSTALAÇÕES	0,00	12.165,00	0,00	8.532,40	8.532,40	0,00	8.532,40	8.532,40	0,00	0,00	0,00	70,14					
	020202	COMUNICAÇÕES	0,00	3.030,00	0,00	0,00	0,00	0,00	0,00	0,00	0,00	0,00	0,00	0,00					
	020203	TRANSPORTES	0,00	213.713,00	0,00	20.212,50	0,00	0,00	0,00	0,00	29.212,50	0,00	0,00	0,00					
	020204	ESTUDIOS, PARECERES, PROJECTOS E CONSULTADORIA	0,00	3.000,00	0,00	2.240,82	2.240,82	0,00	2.240,82	2.240,82	0,00	0,00	0,00	74,69					
	020205	FORMAÇÃO	0,00	27.000,00	0,00	7.392,32	3.938,62	0,00	3.938,62	3.938,62	3.463,70	0,00	0,00	14,58					
	020206	PUBLICIDADE	0,00	3.200,00	0,00	1.175,64	1.175,64	0,00	1.175,64	1.175,64	97,97	0,00	0,00	36,74					
	020207	VIGILANCIA E SEGURANÇA	10.295,10	192.682,00	0,00	120.465,43	119.005,88	10.295,10	94.295,18	104.500,28	1.459,55	14.415,00	5,34	46,94					
	020208	ASSISTENCIA TÉCNICA	0,00	43.544,00	0,00	2.546,10	1.832,70	0,00	1.832,70	1.832,70	713,40	0,00	0,00	56,43					
	020209	OUTROS TRABALHOS ESPECIALIZADOS	0,00	53.004,00	0,00	31.666,64	25.039,36	0,00	25.039,36	25.039,36	6.527,28	0,00	0,00	47,24					
	020210	DEPARTAMENTO FINANCEIRO	0,00	53.004,00	0,00	31.666,64	25.039,36	0,00	25.039,36	25.039,36	6.527,28	0,00	0,00	47,24					
	020211	AQUISIÇÃO DE BENS E SERVIÇOS	0,00	11.850,00	0,00	895,70	552,81	0,00	552,81	552,81	442,98	0,00	0,00	4,67					
	020212	VESTUÁRIO E ARTIGOS PESSOAIS	0,00	2.390,00	0,00	672,56	443,90	0,00	443,90	443,90	228,06	0,00	0,00	18,85					
	020213	MATERIAL DE ESCRITÓRIO	0,00	1.010,00	0,00	317,73	103,41	0,00	103,41	103,41	214,32	0,00	0,00	8,02					
	020214	FERRAMENTAS E UTENSÍLIOS	0,00	6.260,00	0,00	5,50	5,50	0,00	5,50	5,50	0,00	0,00	0,00	0,00					
	020215	LIVROS E DOCUMENTAÇÃO TÉCNICA	0,00	41.154,00	0,00	30.670,85	24.486,55	0,00	24.486,55	24.486,55	6.984,30	0,00	0,00	59,50					
	0202	AQUISIÇÃO DE SERVIÇOS	0,00	255,00	0,00	80,17	80,17	0,00	80,17	80,17	80,17	0,00	0,00	31,44					
	020301	ENCARGOS DE INSTALAÇÕES	0,00	1.033,00	0,00	1.582,40	1.385,60	0,00	1.385,60	1.385,60	196,80	0,00	0,00	32,33					
	020302	CONSERVAÇÃO DE BENS	0,00	2.257,00	0,00	1.015,41	1.015,41	0,00	1.015,41	1.015,41	0,00	0,00	0,00	44,99					
	020303	COMUNICAÇÕES	0,00	150,00	0,00	0,00	0,00	0,00	0,00	0,00	0,00	0,00	0,00	0,00					
	020304	TRANSPORTES	0,00	600,00	0,00	0,00	0,00	0,00	0,00	0,00	0,00	0,00	0,00	0,00					
	020305	DESLOCAÇÕES E ESTADAS	0,00	22.000,00	0,00	20.805,45	16.728,00	0,00	16.728,00	16.728,00	4.077,45	0,00	0,00	76,04					
	020306	ESTUDIOS, PARECERES, PROJECTOS E CONSULTADORIA	0,00	2.093,00	0,00	870,40	870,40	0,00	870,40	870,40	0,00	0,00	0,00	41,59					



**Demonstração de execução orçamental da despesa**

Rubrica	Classificação	Económicas	Designação	Despesa por período em milhares		Dotações / créditos	Compromissos	Obrigações	Despesa paga líquida de reposições		Compromissos a tramitar		Obrigações a pagar		Período corrente
				período em milhares	em milhares				Período em milhares	Total	Período em milhares	em milhares	Período em milhares	em milhares	
08	020217	0000	PUBLICIDADE	0,00	6 071,00	0,00	3 719,62	2 385,18	0,00	2 385,18	1 334,44	0,00	0,00	0,00	30,29
	020218	0000	VIGILÂNCIA E SEGURANÇA	0,00	500,00	0,00	280,47	258,89	0,00	258,89	21,58	0,00	0,00	0,00	51,76
	020219	0000	ASSISTÊNCIA TÉCNICA	0,00	3 785,00	0,00	2 216,93	1 782,90	0,00	1 782,90	454,03	0,00	0,00	0,00	46,58
	020220	0000	OUTROS TRABALHOS ESPECIALIZADOS	0,00	1 520,00	0,00	0,00	0,00	0,00	0,00	0,00	0,00	0,00	0,00	0,00
	020225	0000	OUTROS SERVIÇOS	0,00	240,00	0,00	0,00	0,00	0,00	0,00	0,00	0,00	0,00	0,00	0,00
	02	020259	HABITAÇÃO E REQUALIFICAÇÃO URBANA	2 692,59	1 071 099,00	0,00	927 721,58	813 230,49	1 979,97	808 730,07	114 491,00	2 517,45	0,19	75,46	75,46
	0201	020259	AQUISIÇÃO DE BENS E SERVIÇOS	2 692,59	1 071 099,00	0,00	927 721,58	813 230,49	1 979,97	808 730,07	114 491,00	2 517,45	0,19	75,46	75,46
	0201	0000	AQUISIÇÃO DE BENS	0,00	2 889,00	0,00	67,29	35,55	0,00	35,55	31,73	0,00	0,00	0,00	1,32
	0201	0000	VESTUÁRIO E ARTIGOS PESSOAIS	0,00	1 500,00	0,00	0,00	0,00	0,00	0,00	0,00	0,00	0,00	0,00	0,00
	020107	0000	MATERIAL DE ESCRITÓRIO	0,00	543,00	0,00	15,30	15,30	0,00	15,30	0,00	0,00	0,00	0,00	2,82
	020108	0000	LIVROS E DOCUMENTAÇÃO TÉCNICA	0,00	300,00	0,00	0,00	0,00	0,00	0,00	0,00	0,00	0,00	0,00	0,00
	020118	0000	OUTROS BENS	0,00	346,00	0,00	51,98	20,25	0,00	20,25	31,73	0,00	0,00	0,00	5,85
	020121	0000	OUTROS BENS	0,00	1 019 010,00	0,00	927 054,30	813 104,04	1 979,97	808 697,52	114 459,36	2 517,45	0,19	75,65	75,65
	0202	0000	AQUISIÇÃO DE SERVIÇOS	0,00	112 193,00	0,00	107 872,77	80 824,46	0,00	79 780,76	27 048,31	1 043,70	0,00	71,11	71,11
	020201	0000	ENCARGOS DE INSTALAÇÕES	2 388,49	302 597,00	0,00	344 305,93	326 220,24	1 979,97	323 831,75	18 095,68	488,52	0,50	82,49	82,49
	020203	0000	CONSERVAÇÃO DE BENS	0,00	25 010,00	0,00	14 346,19	14 346,19	0,00	14 346,19	0,00	0,00	0,00	0,00	57,35
	020209	0000	COMUNICAÇÕES	0,00	164,00	0,00	0,00	0,00	0,00	0,00	0,00	0,00	0,00	0,00	0,00
	020210	0000	TRANSPORTES	0,00	0,00	0,00	0,00	0,00	0,00	0,00	0,00	0,00	0,00	0,00	0,00
	020213	0000	DELOCAÇÕES E ESTADAS	0,00	3 171,00	0,00	87 805,40	67 744,10	0,00	67 650,00	20 661,30	94,10	0,00	0,00	64,37
	020214	0000	ESTUDIOS, PARECERES, PROJECTOS E CONSULTADORIA	0,00	102 096,00	0,00	0,00	0,00	0,00	0,00	0,00	0,00	0,00	0,00	48,72
	020215	0000	FORMAÇÃO	0,00	2 210,00	0,00	1 076,60	1 076,60	0,00	1 076,60	600,00	0,00	0,00	0,00	19,49
	020217	0000	PUBLICIDADE	120,00	5 110,00	0,00	2 065,83	1 065,44	0,00	946,44	1 000,41	120,00	0,00	0,00	67,91
	020218	0000	VIGILÂNCIA E SEGURANÇA	0,00	9 094,00	0,00	8 252,74	7 027,23	0,00	6 176,10	1 239,51	851,13	0,00	0,00	57,29
	020219	0000	ASSISTÊNCIA TÉCNICA	0,00	56 865,00	0,00	68 887,18	55 460,22	0,00	55 460,22	13 236,96	0,00	0,00	0,00	3,31
	020220	0000	OUTROS TRABALHOS ESPECIALIZADOS	0,00	17 100,00	0,00	365,80	365,80	0,00	365,80	0,00	0,00	0,00	0,00	86,16
	020225	0000	OUTROS SERVIÇOS	0,00	306 451,00	0,00	282 061,84	258 883,66	0,00	258 883,66	33 196,18	0,00	0,00	0,00	59,52
	02	10 043,85	MODERNIZAÇÃO E TECNOLOGIAS DE INFORMAÇÃO	10 043,85	689 560,00	0,00	532 410,61	433 265,79	10 043,85	410 452,30	89 144,82	12 769,64	1,46	59,52	59,52
	0201	10 043,85	AQUISIÇÃO DE BENS E SERVIÇOS	10 043,85	689 560,00	0,00	532 410,61	433 265,79	10 043,85	410 452,30	89 144,82	12 769,64	1,46	59,52	59,52
	020101	0000	AQUISIÇÃO DE BENS	0,00	42 467,00	0,00	23 064,38	22 868,16	0,00	16 718,47	106,22	6 140,69	0,00	0,00	30,37
	020101	0000	MATERIAS-PRIMAS E SUBSIDIARIAS	0,00	25 855,00	0,00	8 956,58	8 703,71	0,00	8 663,22	152,87	3 640,49	0,00	0,00	18,58
	020103	0000	MATERIAL DE ESCRITÓRIO	0,00	0,00	0,00	0,00	0,00	0,00	0,00	0,00	0,00	0,00	0,00	0,00
	020115	0000	PREMIOS, CONDECORAÇÕES E OFERTAS	0,00	1 000,00	0,00	0,00	0,00	0,00	0,00	0,00	0,00	0,00	0,00	0,00
	020118	0000	LIVROS E DOCUMENTAÇÃO TÉCNICA	0,00	15 612,00	0,00	14 207,80	14 164,45	0,00	11 655,25	43,35	2 509,20	0,00	0,00	74,66
	020121	0000	OUTROS BENS	0,00	647 033,00	0,00	509 346,23	410 307,63	10 043,85	393 730,83	88 948,00	6 619,95	1,55	60,85	60,85
	020203	0000	AQUISIÇÃO DE SERVIÇOS	0,00	7 836,00	0,00	7 575,97	5 121,23	0,00	4 785,54	2 454,34	335,69	0,00	0,00	60,30
	020209	0000	LOCAÇÃO DE MATERIAL DE INFORMÁTICA	0,00	600,00	0,00	229,32	229,32	0,00	229,32	0,00	0,00	0,00	0,00	28,67
	020210	0000	COMUNICAÇÕES	0,00	3 440,00	0,00	0,00	0,00	0,00	0,00	0,00	0,00	0,00	0,00	0,00
	020213	0000	TRANSPORTES	0,00	2 786,00	0,00	190,00	5,00	0,00	5,00	185,00	0,00	0,00	0,00	0,18
	020215	0000	DELOCAÇÕES E ESTADAS	0,00	34 000,00	0,00	7 441,50	0,00	0,00	0,00	7 441,50	0,00	0,00	0,00	0,00
	020218	0000	FORMAÇÃO	4 059,00	69 927,00	0,00	44 213,24	11 380,06	4 059,00	7 321,96	32 833,18	0,00	5,66	12,92	12,92
	020219	0000	PUBLICIDADE	0,00	0,00	0,00	0,00	0,00	0,00	0,00	0,00	0,00	0,00	0,00	0,00
	020218	0000	VIGILÂNCIA E SEGURANÇA	0,00	500,00	0,00	232,35	214,47	0,00	214,47	17,88	0,00	0,00	0,00	42,80
	020219	0000	ASSISTÊNCIA TÉCNICA	579,00	171 668,00	0,00	155 708,23	149 014,68	579,00	142 151,42	6 693,55	6 284,26	0,34	82,81	82,81
	020220	0000	OUTROS TRABALHOS ESPECIALIZADOS	5 465,85	122 422,00	0,00	67 721,43	25 645,50	5 465,85	20 239,65	25 645,50	42 075,93	0,00	4,42	16,53
	020225	0000	OUTROS SERVIÇOS	0,00	242 034,00	0,00	226 034,59	218 797,37	0,00	218 797,37	2 187,22	0,00	0,00	0,00	90,17
	01	0102	Juros e outros encargos	0,00	309 482,00	0,00	26 921,01	26 757,26	0,00	26 757,26	163,75	0,00	0,00	0,00	7,24
	0102	0000	Juros e outros encargos	0,00	309 482,00	0,00	26 921,01	26 757,26	0,00	26 757,26	163,75	0,00	0,00	0,00	7,24
	0102	0000	Juros e outros encargos	0,00	309 482,00	0,00	26 921,01	26 757,26	0,00	26 757,26	163,75	0,00	0,00	0,00	7,24
	0102	0000	Juros e outros encargos	0,00	309 482,00	0,00	26 921,01	26 757,26	0,00	26 757,26	163,75	0,00	0,00	0,00	7,24
	0102	0000	Juros e outros encargos	0,00	309 482,00	0,00	26 921,01	26 757,26	0,00	26 757,26	163,75	0,00	0,00	0,00	7,24
	0102	0000	Juros e outros encargos	0,00	309 482,00	0,00	26 921,01	26 757,26	0,00	26 757,26	163,75	0,00	0,00	0,00	7,24
	0102	0000	Juros e outros encargos	0,00	309 482,00	0,00	26 921,01	26 757,26	0,00	26 757,26	163,75	0,00	0,00	0,00	7,24
	0102	0000	Juros e outros encargos	0,00	309 482,00	0,00	26 921,01	26 757,26	0,00	26 757,26	163,75	0,00	0,00	0,00	7,24
	0102	0000	Juros e outros encargos	0,00	309 482,00	0,00	26 921,01	26 757,26	0,00	26 757,26	163,75	0,00	0,00	0,00	7,24
	0102	0000	Juros e outros encargos	0,00	309 482,00	0,00	26 921,01	26 757,26	0,00	26 757,26	163,75	0,00	0,00	0,00	7,24
	0102	0000	Juros e outros encargos	0,00	309 482,00	0,00	26 921,01	26 757,26	0,00	26 757,26	163,75	0,00	0,00	0,00	7,24
	0102	0000	Juros e outros encargos	0,00	309 482,00	0,00	26 921,01	26 757,26	0,00	26 757,26	163,75	0,00	0,00	0,00	7,24
	0102	0000	Juros e outros encargos	0,00	309 482,00	0,00	26 921,01	26 757,26	0,00	26 757,26	163,75	0,00	0,00	0,00	7,24
	0102	0000	Juros e outros encargos	0,00	309 482,00	0,00	26 921,01	26 757,26	0,00	26 757,26	163,75	0,00	0,00	0,00	7,24
	0102	0000	Juros e outros encargos	0,00	309 482,00	0,00	26 921,01	26 757,26	0,00	26 757,26	163,75	0,00	0,00	0,00	7,24
	0102	0000	Juros e outros encargos	0,00	309 482,00	0,00	26 921,01	26 757,26	0,00	26 757,26	163,75	0,00	0,00	0,00	7,24
	0102	0000	Juros e outros encargos	0,00	309 482,00	0,00	26 921,01	26 757,26	0,00	26 757,26	163,75	0,00	0,00	0,00	7,24
	0102	0000	Juros e outros encargos	0,00	309 482,00	0,00	26 921,01	26 757,26	0,00	26 757,26	163,75	0,00	0,00	0,00	7,24
	0102	0000	Juros e outros encargos	0,00	309 482,00	0,00	26 921,01	26 757,26	0,00	26 757,26	163,75	0,00	0,00	0,00	7,24
	0102	0000	Juros e outros encargos												







Demonstração de execução orçamental da despesa

Rubrica	Classificação Orçamental	Designação	Despesa por pagar de períodos anteriores		Doações concluídas	Cativos / desativos	Compromissos	Obrigações		Despesa paga líquida de reposições		Compromissos a liquidar		Grau de Execução Orçamental			
			Períodos anteriores	Períodos anteriores				Períodos anteriores	Períodos anteriores	Total	Períodos anteriores	Períodos anteriores	Períodos anteriores	Períodos anteriores			
D413	04	0407	INSTITUIÇÕES SEM FINS LUCRATIVOS	0,00	45 000,00	0,00	41 561,00	41 561,00	0,00	41 561,00	0,00	0,00	0,00	0,00	92,36	92,36	
		040701	INSTITUIÇÕES SEM FINS LUCRATIVOS	0,00	45 000,00	0,00	41 561,00	41 561,00	0,00	41 561,00	0,00	0,00	0,00	0,00	92,36	92,36	
		04	HABITAÇÃO E REQUALIFICAÇÃO URBANA	0,00	24 562,00	0,00	0,00	0,00	0,00	0,00	0,00	0,00	0,00	0,00	0,00	0,00	
		04	TRANSFERÊNCIAS CORRENTES	0,00	24 562,00	0,00	0,00	0,00	0,00	0,00	0,00	0,00	0,00	0,00	0,00	0,00	
		0407	INSTITUIÇÕES SEM FINS LUCRATIVOS	0,00	24 562,00	0,00	0,00	0,00	0,00	0,00	0,00	0,00	0,00	0,00	0,00	0,00	
		040701	INSTITUIÇÕES SEM FINS LUCRATIVOS	0,00	24 562,00	0,00	0,00	0,00	0,00	0,00	0,00	0,00	0,00	0,00	0,00	0,00	
		01	Famílias	0,00	643 098,00	0,00	102 424,01	100 442,04	100 442,04	0,00	100 442,04	0,00	100 442,04	1 981,97	109,66	13,59	13,59
		0102	ADMINISTRAÇÃO MUNICIPAL	0,00	800,00	0,00	50,00	50,00	50,00	50,00	50,00	50,00	50,00	0,00	0,00	6,25	6,25
		04	ORGÃOS DE AUTARQUIA	0,00	800,00	0,00	50,00	50,00	50,00	50,00	50,00	50,00	50,00	0,00	0,00	6,25	6,25
		0408	TRANSFERÊNCIAS CORRENTES	0,00	800,00	0,00	50,00	50,00	50,00	50,00	50,00	50,00	0,00	0,00	0,00	6,25	6,25
040802	FAMILIAS	0,00	800,00	0,00	50,00	50,00	50,00	50,00	50,00	50,00	0,00	0,00	0,00	6,25	6,25		
04	OUTRAS	0,00	800,00	0,00	50,00	50,00	50,00	50,00	50,00	50,00	0,00	0,00	0,00	6,25	6,25		
04	AMBIENTE E SERVIÇOS URBANOS	0,00	1 150,00	0,00	0,00	0,00	0,00	0,00	0,00	0,00	0,00	0,00	0,00	0,00	0,00		
04	TRANSFERÊNCIAS CORRENTES	0,00	1 150,00	0,00	0,00	0,00	0,00	0,00	0,00	0,00	0,00	0,00	0,00	0,00	0,00		
0408	FAMILIAS	0,00	1 150,00	0,00	0,00	0,00	0,00	0,00	0,00	0,00	0,00	0,00	0,00	0,00	0,00		
040802	OUTRAS	0,00	1 150,00	0,00	0,00	0,00	0,00	0,00	0,00	0,00	0,00	0,00	0,00	0,00	0,00		
05	EDUCAÇÃO E DESENVOLVIMENTO SOCIOCULTURAL	0,00	141 148,00	0,00	80 071,14	87 089,17	87 089,17	87 089,17	87 089,17	86 890,51	1 881,97	189,66	0,00	61,57	61,57		
04	TRANSFERÊNCIAS CORRENTES	0,00	141 148,00	0,00	80 071,14	87 089,17	87 089,17	87 089,17	86 890,51	1 881,97	189,66	0,00	61,57	61,57			
0408	FAMILIAS	0,00	141 148,00	0,00	80 071,14	87 089,17	87 089,17	87 089,17	86 890,51	1 881,97	189,66	0,00	61,57	61,57			
040802	OUTRAS	0,00	65 096,00	0,00	48 492,50	48 492,50	48 492,50	48 492,50	48 492,50	48 492,50	0,00	0,00	0,00	74,49	74,49		
040804	SUBSISTEMA DE PROTEÇÃO SOCIAL DE CIDADANIA-AÇÃO SOCIAL	0,00	76 000,00	0,00	40 578,64	38 596,67	38 596,67	38 596,67	38 407,01	1 881,97	189,66	0,00	0,00	50,50	50,50		
08	HABITAÇÃO E REQUALIFICAÇÃO URBANA	0,00	500 000,00	0,00	13 302,87	13 302,87	13 302,87	13 302,87	13 302,87	13 302,87	0,00	0,00	0,00	2,66	2,66		
04	TRANSFERÊNCIAS CORRENTES	0,00	500 000,00	0,00	13 302,87	13 302,87	13 302,87	13 302,87	13 302,87	13 302,87	0,00	0,00	0,00	2,66	2,66		
040802	FAMILIAS	0,00	500 000,00	0,00	13 302,87	13 302,87	13 302,87	13 302,87	13 302,87	13 302,87	0,00	0,00	0,00	2,66	2,66		
04	OUTRAS	0,00	500 000,00	0,00	13 302,87	13 302,87	13 302,87	13 302,87	13 302,87	13 302,87	0,00	0,00	0,00	2,66	2,66		
040802	OUTRAS	0,00	500 000,00	0,00	13 302,87	13 302,87	13 302,87	13 302,87	13 302,87	13 302,87	0,00	0,00	0,00	2,66	2,66		
01	ADMINISTRAÇÃO MUNICIPAL	0,00	1 345 375,90	0,00	520 328,95	520 328,95	520 328,95	520 328,95	520 328,95	520 328,95	0,00	0,00	0,00	39,34	39,34		
0102	ORGÃOS DE AUTARQUIA	0,00	1 186 906,00	0,00	478 500,00	478 500,00	478 500,00	478 500,00	478 500,00	478 500,00	0,00	0,00	0,00	40,32	40,32		
04	TRANSFERÊNCIAS CORRENTES	0,00	1 186 906,00	0,00	478 500,00	478 500,00	478 500,00	478 500,00	478 500,00	478 500,00	0,00	0,00	0,00	40,32	40,32		
0401	SOCIEDADES E QUASE-SOCIEDADES MÃO FINANCEIRAS	0,00	1 108 339,00	0,00	478 500,00	478 500,00	478 500,00	478 500,00	478 500,00	478 500,00	0,00	0,00	0,00	43,17	43,17		
040102	PRIVADAS	0,00	1 108 339,00	0,00	478 500,00	478 500,00	478 500,00	478 500,00	478 500,00	478 500,00	0,00	0,00	0,00	43,17	43,17		
0409	RESTO DO MUNDO	0,00	78 566,00	0,00	0,00	0,00	0,00	0,00	0,00	0,00	0,00	0,00	0,00	0,00	0,00		
040903	RESTO DO MUNDO-PAISES TERCEIROS E ORGANIZAÇÕES INTERNACIONAIS	0,00	78 566,00	0,00	0,00	0,00	0,00	0,00	0,00	0,00	0,00	0,00	0,00	0,00	0,00		
05	EDUCAÇÃO E DESENVOLVIMENTO SOCIOCULTURAL	0,00	158 470,00	0,00	50 828,95	50 828,95	50 828,95	50 828,95	50 828,95	50 828,95	0,00	0,00	0,00	32,08	32,08		
04	TRANSFERÊNCIAS CORRENTES	0,00	158 470,00	0,00	50 828,95	50 828,95	50 828,95	50 828,95	50 828,95	50 828,95	0,00	0,00	0,00	32,08	32,08		
0409	RESTO DO MUNDO	0,00	158 470,00	0,00	50 828,95	50 828,95	50 828,95	50 828,95	50 828,95	50 828,95	0,00	0,00	0,00	32,08	32,08		
040901	RESTO DO MUNDO-UNIÃO EUROPEIA-PAISES-MEMBROS	0,00	158 470,00	0,00	50 828,95	50 828,95	50 828,95	50 828,95	50 828,95	50 828,95	0,00	0,00	0,00	32,08	32,08		
040902	Subsídios Correntes	0,00	656 842,90	0,00	656 842,17	656 842,17	656 842,17	656 842,17	656 842,17	656 842,17	0,00	0,00	0,00	100,00	100,00		
05	EDUCAÇÃO E DESENVOLVIMENTO SOCIOCULTURAL	0,00	656 843,00	0,00	656 842,17	656 842,17	656 842,17	656 842,17	656 842,17	656 842,17	0,00	0,00	0,00	100,00	100,00		
0501	SUBSÍDIOS	0,00	656 843,00	0,00	656 842,17	656 842,17	656 842,17	656 842,17	656 842,17	656 842,17	0,00	0,00	0,00	100,00	100,00		
050101	SOCIEDADES E QUASE-SOCIEDADES MÃO FINANCEIRAS	0,00	656 843,00	0,00	656 842,17	656 842,17	656 842,17	656 842,17	656 842,17	656 842,17	0,00	0,00	0,00	100,00	100,00		
05010101	PUBLICAS	0,00	656 843,00	0,00	656 842,17	656 842,17	656 842,17	656 842,17	656 842,17	656 842,17	0,00	0,00	0,00	100,00	100,00		
0501010101	EMPRESAS PÚBLICAS MUNICIPAIS E INTERNACIONAIS	0,00	656 843,00	0,00	656 842,17	656 842,17	656 842,17	656 842,17	656 842,17	656 842,17	0,00	0,00	0,00	100,00	100,00		
01	Outras despesas correntes	0,00	2 338 916,00	0,00	1 843 295,53	1 831 914,09	1 831 914,09	1 831 914,09	1 831 914,09	1 831 914,09	11 345,44	0,00	0,00	72,16	72,16		
0102	ADMINISTRAÇÃO MUNICIPAL	0,00	2 499 067,00	0,00	1 869 165,81	1 798 797,72	1 798 797,72	1 798 797,72	1 798 797,72	1 798 797,72	10 308,09	0,00	0,00	71,98	71,98		
06	ORGÃOS DE AUTARQUIA	0,00	2 449 067,00	0,00	1 773 655,64	1 763 257,55	1 763 257,55	1 763 257,55	1 763 257,55	1 763 257,55	10 308,09	0,00	0,00	72,00	72,00		
0602	TRANSFERÊNCIAS CORRENTES	0,00	2 449 067,00	0,00	1 773 655,64	1 763 257,55	1 763 257,55	1 763 257,55	1 763 257,55	1 763 257,55	10 308,09	0,00	0,00	72,00	72,00		
060201	DIVERSAS	0,00	2 449 067,00	0,00	1 773 655,64	1 763 257,55	1 763 257,55	1 763 257,55	1 763 257,55	1 763 257,55	10 308,09	0,00	0,00	72,00	72,00		
06020100	IMPOSTOS E TAXAS	0,00	1 610 812,00	0,00	1 270 768,11	1 270 768,11	1 270 768,11	1 270 768,11	1 270 768,11	1 270 768,11	0,00	0,00	0,00	78,89	78,89		
0602010002	OUTRAS	0,00	1 610 812,00	0,00	1 270 768,11	1 270 768,11	1 270 768,11	1 270 768,11	1 270 768,11	1 270 768,11	0,00	0,00	0,00	78,89	78,89		
060201000203	RESTITUIÇÕES	0,00	838 255,00	0,00	502 887,53	492 489,44	492 489,44	492 489,44	492 489,44	492 489,44	10 308,09	0,00	0,00	58,75	58,75		
06020100020301	IVA PACO	0,00	296 335,00	0,00	2 466,52	0,00	0,00	0,00	0,00	0,00	2 466,52	0,00	0,00	0,00	0,00		
06020100020302	OUTRAS	0,00	211 408,00	0,00	201 219,72	201 219,72	201 219,72	201 219,72	201 219,72	201 219,72	0,00	0,00	0,00	95,18	95,18		
06020100020305	OUTRAS	0,00	331 012,00	0,00	269 201,20	261 269,72	261 269,72	261 269,72	261 269,72	261 269,72	7 931,57	0,00	0,00	87,99	87,99		
06	OPERAÇÕES FINANCEIRAS	0,00	50 000,00	0,00	35 540,17	35 540,17	35 540,17	35 540,17	35 540,17	35 540,17	0,00	0,00	0,00	71,08	71,08		
0602	OUTRAS DESPESAS CORRENTES	0,00	50 000,00	0,00	35 540,17	35 540,17	35 540,17	35 540,17	35 540,17	35 540,17	0,00	0,00	0,00	71,08	71,08		
060203	OUTRAS	0,00	50 000,00	0,00	35 540,17	35 540,17	35 540,17	35 540,17	35 540,17	35 540,17	0,00	0,00	0,00	71,08	71,08		
06020305	OUTRAS	0,00	50 000,00	0,00	35 540,17	35 540,17	35 540,17	35 540,17	35 540,17	35 540,17	0,00	0,00	0,00	71,08	71,08		



**Demonstração de execução orçamental da despesa**

Rubrica	Classificação Orçamental	Designação	Despesa por períodos anteriores		Dotações comprometidas	Cálculos / descaulos	Compromissos	Obrigações	Despesa pagas líquidas e repositivas		Compromissos a pagar		Período anterior	Período corrente
			período anterior	período corrente					período anterior	período corrente	período anterior	período corrente		
04			0,00	18.625,00	18.625,00	0,00	18.625,00	18.625,00	0,00	18.625,00	0,00	0,00	0,00	98,29
	06	AMBIENTE E SERVIÇOS URBANOS	0,00	18.625,00	18.625,00	0,00	18.625,00	18.625,00	0,00	18.625,00	0,00	0,00	0,00	98,29
	0602	OUTRAS DESPESAS CORRENTES	0,00	18.625,00	18.625,00	0,00	18.625,00	18.625,00	0,00	18.625,00	0,00	0,00	0,00	98,29
	060203	DIVERSAS	0,00	18.625,00	18.625,00	0,00	18.625,00	18.625,00	0,00	18.625,00	0,00	0,00	0,00	98,29
	06020305	OUTRAS	0,00	18.625,00	18.625,00	0,00	18.625,00	18.625,00	0,00	18.625,00	0,00	0,00	0,00	98,29
	06020305	OUTRAS	0,00	18.625,00	18.625,00	0,00	18.625,00	18.625,00	0,00	18.625,00	0,00	0,00	0,00	98,29
05			0,00	15.438,72	14.491,37	0,00	14.491,37	14.491,37	0,00	14.491,37	947,35	0,00	0,00	60,67
	06	EDUCAÇÃO E DESENVOLVIMENTO SOCIOCULTURAL	0,00	15.438,72	14.491,37	0,00	14.491,37	14.491,37	0,00	14.491,37	947,35	0,00	0,00	60,67
	0602	OUTRAS DESPESAS CORRENTES	0,00	15.438,72	14.491,37	0,00	14.491,37	14.491,37	0,00	14.491,37	947,35	0,00	0,00	60,67
	060203	DIVERSAS	0,00	15.438,72	14.491,37	0,00	14.491,37	14.491,37	0,00	14.491,37	947,35	0,00	0,00	60,67
	06020305	OUTRAS	0,00	15.438,72	14.491,37	0,00	14.491,37	14.491,37	0,00	14.491,37	947,35	0,00	0,00	60,67
	06020305	OUTRAS	0,00	15.438,72	14.491,37	0,00	14.491,37	14.491,37	0,00	14.491,37	947,35	0,00	0,00	60,67
06			0,00	0,00	0,00	0,00	0,00	0,00	0,00	0,00	0,00	0,00	0,00	0,00
	06	OBRAS MUNICIPAIS	0,00	0,00	0,00	0,00	0,00	0,00	0,00	0,00	0,00	0,00	0,00	0,00
	0602	OUTRAS DESPESAS CORRENTES	0,00	0,00	0,00	0,00	0,00	0,00	0,00	0,00	0,00	0,00	0,00	0,00
	060203	DIVERSAS	0,00	0,00	0,00	0,00	0,00	0,00	0,00	0,00	0,00	0,00	0,00	0,00
	06020305	OUTRAS	0,00	0,00	0,00	0,00	0,00	0,00	0,00	0,00	0,00	0,00	0,00	0,00
	06020305	OUTRAS	0,00	0,00	0,00	0,00	0,00	0,00	0,00	0,00	0,00	0,00	0,00	0,00
D6		<b>Despesa de capital</b>	<b>11.029,13</b>	<b>35.553.920,00</b>	<b>0,00</b>	<b>21.720.723,17</b>	<b>23.647.682,43</b>	<b>7.633,93</b>	<b>23.127.350,15</b>	<b>23.535.193,10</b>	<b>5.188.046,74</b>	<b>12.403,33</b>	<b>0,02</b>	<b>97,02</b>
		<b>Aquisição de bens de capital</b>	<b>11.029,13</b>	<b>29.236.330,00</b>	<b>0,00</b>	<b>24.148.805,34</b>	<b>19.031.988,54</b>	<b>7.633,93</b>	<b>19.911.659,26</b>	<b>19.919.495,21</b>	<b>5.114.216,88</b>	<b>12.403,33</b>	<b>0,03</b>	<b>64,08</b>
01		ADMINISTRAÇÃO MUNICIPAL	0,00	3.485.190,00	0,00	1.213.009,25	983.423,76	0,00	993.423,76	983.423,76	229.645,49	0,00	0,00	20,21
	0101	ASSEMPLEIA MUNICIPAL	0,00	0,00	0,00	0,00	0,00	0,00	0,00	0,00	0,00	0,00	0,00	0,00
	0101	ACQUIÇÃO DE BENS DE CAPITAL	0,00	0,00	0,00	0,00	0,00	0,00	0,00	0,00	0,00	0,00	0,00	0,00
	0101	INVESTIMENTOS	0,00	0,00	0,00	0,00	0,00	0,00	0,00	0,00	0,00	0,00	0,00	0,00
	010100	EQUIPAMENTO ADMINISTRATIVO	0,00	0,00	0,00	0,00	0,00	0,00	0,00	0,00	0,00	0,00	0,00	0,00
	010100	ORGÃOS DE AUTARQUIA	0,00	3.485.190,00	0,00	1.213.009,25	983.423,76	0,00	983.423,76	983.423,76	229.645,49	0,00	0,00	20,21
	010100	ACQUIÇÃO DE BENS DE CAPITAL	0,00	3.485.190,00	0,00	1.213.009,25	983.423,76	0,00	983.423,76	983.423,76	229.645,49	0,00	0,00	20,21
	010100	INVESTIMENTOS	0,00	1.791.485,00	0,00	700.286,83	481.373,36	0,00	481.373,36	481.373,36	218.915,47	0,00	0,00	58,88
	010100	EDIFICIOS	0,00	791.869,00	0,00	467.438,00	481.373,36	0,00	481.373,36	481.373,36	218.915,47	0,00	0,00	60,79
	010100	INSTALAÇÕES DE SERVIÇOS	0,00	2.138,00	0,00	2.137,37	0,00	0,00	0,00	0,00	2.137,37	0,00	0,00	96,77
	010100	INSTALAÇÕES DESPORTIVAS E RECREATIVAS	0,00	98.372,00	0,00	98.372,00	0,00	0,00	0,00	0,00	98.312,10	0,00	0,00	0,00
	010100	ESCOLAS	0,00	194.000,00	0,00	118.464,00	0,00	0,00	0,00	0,00	118.464,00	0,00	0,00	0,00
	010100	OUTROS	0,00	448.964,00	0,00	440.944,49	435.496,05	0,00	435.496,05	435.496,05	5.448,44	0,00	0,00	97,00
	010100	CONSTRUÇÕES DIVERSAS	0,00	448.964,00	0,00	440.944,49	435.496,05	0,00	435.496,05	435.496,05	5.448,44	0,00	0,00	97,00
	010100	OUTROS	0,00	0,00	0,00	0,00	0,00	0,00	0,00	0,00	0,00	0,00	0,00	0,00
	010100	MATERIAL DE TRANSPORTE	0,00	0,00	0,00	0,00	0,00	0,00	0,00	0,00	0,00	0,00	0,00	0,00
	010100	OUTRO	0,00	169.727,00	0,00	0,00	0,00	0,00	0,00	0,00	0,00	0,00	0,00	0,00
	010100	EQUIPAMENTO DE INFORMÁTICA	0,00	2.500,00	0,00	0,00	0,00	0,00	0,00	0,00	0,00	0,00	0,00	0,00
	010100	SOFTWARE INFORMÁTICO	0,00	170.000,00	0,00	27.571,51	27.571,50	0,00	27.571,50	27.571,50	0,01	0,00	0,00	16,22
	010100	EQUIPAMENTO ADMINISTRATIVO	0,00	103.475,00	0,00	10.927,39	5.643,82	0,00	5.643,82	5.643,82	5.283,57	0,00	0,00	5,45
	010100	EQUIPAMENTO BÁSICO	0,00	103.475,00	0,00	10.927,39	5.643,82	0,00	5.643,82	5.643,82	5.283,57	0,00	0,00	5,45
	010100	OUTRO	0,00	35.000,00	0,00	0,00	0,00	0,00	0,00	0,00	0,00	0,00	0,00	0,00
	010100	FERRAMENTOS E UTENSÍLIOS	0,00	81.000,00	0,00	33.339,03	33.339,03	0,00	33.339,03	33.339,03	0,00	0,00	0,00	40,69
	010100	OUTROS INVESTIMENTOS	0,00	1.694.795,00	0,00	0,00	0,00	0,00	0,00	0,00	0,00	0,00	0,00	0,00
	010100	BENS DE DOMÍNIO PÚBLICO	0,00	0,00	0,00	0,00	0,00	0,00	0,00	0,00	0,00	0,00	0,00	0,00
	010100	OUTRAS CONSTRUÇÕES E INFRA-ESTRUTURAS	0,00	1.694.795,00	0,00	0,00	0,00	0,00	0,00	0,00	0,00	0,00	0,00	0,00
	010100	PARKES E JARDINS	0,00	0,00	0,00	0,00	0,00	0,00	0,00	0,00	0,00	0,00	0,00	0,00
	010100	BENS DE PATRIMÓNIO HISTÓRICO, ARTÍSTICO E CULTURAL	0,00	1.694.795,00	0,00	0,00	0,00	0,00	0,00	0,00	0,00	0,00	0,00	0,00
	010100	ADMINISTRAÇÃO GERAL	0,00	3.322,00	0,00	2.039,20	1.055,96	0,00	1.055,96	1.055,96	983,24	0,00	0,00	31,79
	010100	ACQUIÇÃO DE BENS DE CAPITAL	0,00	3.322,00	0,00	2.039,20	1.055,96	0,00	1.055,96	1.055,96	983,24	0,00	0,00	31,79
	010100	INVESTIMENTOS	0,00	3.322,00	0,00	2.039,20	1.055,96	0,00	1.055,96	1.055,96	983,24	0,00	0,00	31,79
	010100	EQUIPAMENTO ADMINISTRATIVO	0,00	2.029,00	0,00	983,24	0,00	0,00	0,00	0,00	983,24	0,00	0,00	0,00
	010100	EQUIPAMENTO BÁSICO	0,00	1.293,00	0,00	1.055,96	1.055,96	0,00	1.055,96	1.055,96	0,00	0,00	0,00	81,67
	010100	OUTRO	0,00	1.293,00	0,00	1.055,96	1.055,96	0,00	1.055,96	1.055,96	0,00	0,00	0,00	81,67
	010100	OUTROS INVESTIMENTOS	0,00	21.846,00	0,00	21.069,00	19.839,69	0,00	19.839,69	19.839,69	1.230,00	0,00	0,00	90,82
	010100	ADMINISTRAÇÃO URBANÍSTICA	0,00	21.846,00	0,00	21.069,00	19.839,69	0,00	19.839,69	19.839,69	1.230,00	0,00	0,00	90,82
	010100	ACQUIÇÃO DE BENS DE CAPITAL	0,00	21.846,00	0,00	21.069,00	19.839,69	0,00	19.839,69	19.839,69	1.230,00	0,00	0,00	90,82
	010100	INVESTIMENTOS	0,00	19.346,24	0,00	18.345,24	18.345,24	0,00	18.345,24	18.345,24	0,00	0,00	0,00	100,00
	010100	SOFTWARE INFORMÁTICO	0,00	2.724,45	0,00	1.464,45	0,00	0,00	0,00	0,00	1.464,45	0,00	0,00	42,70
	010100	EQUIPAMENTO ADMINISTRATIVO	0,00	3.000,00	0,00	1.477,48,86	1.244.780,15	1.470,00	1.232.318,32	1.232.318,32	202.968,71	0,00	0,00	55,36
	010100	AMBIENTE E SERVIÇOS URBANOS	4.325,38	2.225.874,00	0,00	1.477,48,86	1.244.780,15	1.470,00	1.232.318,32	1.232.318,32	202.968,71	0,00	0,00	55,36
	010100	ACQUIÇÃO DE BENS DE CAPITAL	4.325,38	2.225.874,00	0,00	1.477,48,86	1.244.780,15	1.470,00	1.232.318,32	1.232.318,32	202.968,71	0,00	0,00	55,36
	010100	INVESTIMENTOS	4.325,38	2.225.874,00	0,00	1.477,48,86	1.244.780,15	1.470,00	1.232.318,32	1.232.318,32	202.968,71	0,00	0,00	55,36



**Demonstração de execução orçamental da despesa**

Rubrica	Classificação Orçamental	Designação	Despesa por período anteriores		Dotações consignadas	Cálculos / débitos	Compromissos	Obrigações	Despesa paga liquida de reposições		Compromissos a transitar		Obrigações a pagar		Período corrente
			Período anteriores	Período corrente					Período anteriores	Período corrente	Período anteriores	Período corrente	Período anteriores	Período corrente	
070103	070103	EDIFÍCIOS	2.849,38	0,00	33.254,00	0,00	23.252,26	8.996,31	0,00	6.146,93	14.255,95	2.849,38	0,00	18,49	
07010301	07010301	INSTALAÇÕES DE SERVIÇOS	0,00	0,00	0,00	0,00	0,00	0,00	0,00	0,00	0,00	0,00	0,00	0,00	
07010303	07010303	MERCADOS E INSTALAÇÕES DE FISCALIZAÇÃO SANITARIA	2.849,38	0,00	33.254,00	0,00	23.252,26	8.996,31	0,00	6.146,93	14.255,95	2.849,38	0,00	18,49	
070104	070104	CONSTRUÇÕES DIVERSAS	0,00	0,00	434.450,00	0,00	174.446,32	174.446,32	0,00	174.446,32	174.446,32	0,00	0,00	41,10	
07010411	07010411	INFRAESTRUTURAS PARA TRATAMENTO DE RESÍDUOS SÓLIDOS	0,00	0,00	434.450,00	0,00	174.446,32	174.446,32	0,00	174.446,32	174.446,32	0,00	0,00	41,10	
070106	070106	MATERIAL DE TRANSPORTE	0,00	0,00	1.305.964,00	0,00	928.116,07	912.346,35	0,00	912.346,35	15.769,72	0,00	0,00	75,66	
07010601	07010601	RECOLHA DE RESÍDUOS	0,00	0,00	1.040.006,00	0,00	928.031,20	912.346,35	0,00	912.346,35	15.044,65	0,00	0,00	87,66	
07010602	07010602	OUTRO	0,00	0,00	165.958,00	0,00	84,87	0,00	0,00	84,87	0,00	0,00	0,00	0,00	
070107	070107	EQUIPAMENTO DE INFORMÁTICA	0,00	0,00	3.000,00	0,00	2.972,05	0,00	0,00	0,00	0,00	0,00	0,00	0,00	
070108	070108	SOFTWARE INFORMÁTICO	0,00	0,00	3.000,00	0,00	2.972,05	0,00	0,00	0,00	0,00	0,00	0,00	0,00	
070109	070109	EQUIPAMENTO ADMINISTRATIVO	0,00	0,00	392.717,00	0,00	230.769,43	71.410,00	0,00	63.274,15	168.569,63	8.136,45	0,00	24,95	
070110	070110	EQUIPAMENTO BÁSICO	0,00	0,00	208.920,00	0,00	183.027,31	22.067,00	0,00	13.951,15	161.539,71	8.136,45	0,00	16,11	
07011001	07011001	EQUIPAMENTO DE RECOLHA DE RESÍDUOS	0,00	0,00	33.707,00	0,00	56.142,12	49.323,00	0,00	49.323,00	8.819,12	0,00	0,00	4,67	
07011002	07011002	OUTRO	0,00	0,00	127.739,00	0,00	78.984,61	75.272,45	1.476,00	73.796,45	75.272,45	0,00	0,00	52,59	
070111	070111	FERRAMENTAS E UTENSÍLIOS	1.476,00	0,00	24.600,00	0,00	0,00	0,00	0,00	0,00	0,00	0,00	0,00	57,77	
070112	070112	ARTÍCULOS E OBJECTOS DE VALOR	1.691,50	10.126.165,00	0,00	0,00	0,00	0,00	0,00	0,00	0,00	0,00	0,00	0,00	
07	07	EDUCAÇÃO E DESENVOLVIMENTO SOCIOCULTURAL	1.691,50	10.126.165,00	0,00	0,00	0,00	0,00	0,00	0,00	0,00	0,00	0,00	0,00	
07010305	07010305	AQUISIÇÃO DE BENS DE CAPITAL	1.691,50	10.126.165,00	0,00	0,00	0,00	0,00	0,00	0,00	0,00	0,00	0,00	0,00	
07010307	07010307	INVESTIMENTOS	1.691,50	10.126.165,00	0,00	0,00	0,00	0,00	0,00	0,00	0,00	0,00	0,00	0,00	
07010302	07010302	EDIFÍCIOS	0,00	8.834.521,00	0,00	0,00	2.311.447,00	6.452.351,68	0,00	6.452.351,68	1.779.095,41	0,00	0,00	73,04	
07010405	07010405	INSTALAÇÕES DESPORTIVAS E RECREATIVAS	0,00	2.477.990,00	0,00	0,00	2.400.055,72	1.296.047,24	0,00	1.296.047,24	1.104.018,48	0,00	0,00	52,33	
07010406	07010406	OUTROS	0,00	25.000,00	0,00	0,00	0,00	0,00	0,00	0,00	0,00	0,00	0,00		
07010403	07010403	CRECHES	0,00	5.778.551,00	0,00	0,00	5.405.638,57	5.112.130,38	0,00	5.112.130,38	293.308,19	0,00	0,00	88,47	
07010306	07010306	ESCOLAS	0,00	552.977,00	0,00	0,00	425.342,80	43.574,06	0,00	43.574,06	381.766,74	0,00	0,00	7,88	
07010307	07010307	OUTROS	0,00	697.230,00	0,00	0,00	686.361,29	414.973,40	0,00	414.973,40	271.387,88	0,00	0,00	58,52	
07010405	07010405	CONSTRUÇÕES DIVERSAS	0,00	502.371,00	0,00	0,00	502.254,78	250.799,40	0,00	250.799,40	251.485,38	0,00	0,00	49,92	
07010406	07010406	PARKES E JARDINS	0,00	164.859,00	0,00	0,00	164.106,50	164.174,00	0,00	164.174,00	10.932,50	0,00	0,00	84,25	
07010406	07010406	INSTALAÇÕES DESPORTIVAS E RECREATIVAS	0,00	0,00	0,00	0,00	0,00	0,00	0,00	0,00	0,00	0,00	0,00		
07010413	07010413	OUTROS	0,00	398.535,00	0,00	0,00	378.339,97	355.938,45	0,00	355.938,45	20.400,62	0,00	0,00	91,37	
070107	070107	EQUIPAMENTO DE INFORMÁTICA	0,00	800,00	0,00	0,00	0,00	0,00	0,00	0,00	0,00	0,00	0,00	0,00	
070108	070108	SOFTWARE INFORMÁTICO	0,00	22.863,00	0,00	0,00	13.078,24	9.425,14	1.347,70	8.077,44	9.425,14	0,00	0,00	5,89	
070109	070109	EQUIPAMENTO ADMINISTRATIVO	1.691,50	165.566,00	0,00	0,00	77.137,30	74.337,34	0,00	74.337,34	2.799,96	0,00	0,00	44,90	
07011002	07011002	OUTRO	0,00	14.000,00	0,00	0,00	12.589,98	2.590,00	0,00	2.590,00	9.999,98	0,00	0,00	17,38	
070112	070112	ARTÍCULOS E OBJECTOS DE VALOR	0,00	759,00	0,00	0,00	0,00	0,00	0,00	0,00	0,00	0,00	0,00	0,00	
070115	070115	OUTROS INVESTIMENTOS	0,00	9.127.671,00	0,00	0,00	8.209.046,58	6.108.902,81	0,00	6.108.902,81	2.160.143,77	0,00	0,00	66,93	
07	07	OBRAS MUNICIPAIS	0,00	9.127.671,00	0,00	0,00	8.209.046,58	6.108.902,81	0,00	6.108.902,81	2.160.143,77	0,00	0,00	66,93	
070101	070101	INSTALAÇÕES DE SERVIÇOS	0,00	256.178,00	0,00	0,00	255.171,55	69.678,58	0,00	69.678,58	185.492,07	0,00	0,00	27,20	
07010301	07010301	MERCADOS E INSTALAÇÕES DE FISCALIZAÇÃO SANITARIA	0,00	6.443.309,00	0,00	0,00	6.143.307,55	4.796.558,47	0,00	4.796.558,47	1.348.649,08	0,00	0,00	74,40	
07010302	07010302	CONSTRUÇÕES DIVERSAS	0,00	2.060.084,00	0,00	0,00	1.956.218,95	1.384.491,83	0,00	1.384.491,83	571.727,12	0,00	0,00	67,21	
07010303	07010303	OUTROS	0,00	267.429,00	0,00	0,00	227.156,41	137.482,01	0,00	137.482,01	89.674,40	0,00	0,00	51,41	
07010401	07010401	PARQUES E JARDINS	0,00	78.234,00	0,00	0,00	74.227,56	74.227,56	0,00	74.227,56	0,00	0,00	0,00	97,37	
07010405	07010405	SINALIZAÇÃO E TRANÍITO	0,00	0,00	0,00	0,00	0,00	0,00	0,00	0,00	0,00	0,00	0,00		
07010409	07010409	MATERIAL DE TRANSPORTE	0,00	0,00	0,00	0,00	0,00	0,00	0,00	0,00	0,00	0,00	0,00		
07010602	07010602	OUTRO	0,00	0,00	0,00	0,00	0,00	0,00	0,00	0,00	0,00	0,00	0,00		
070107	070107	EQUIPAMENTO DE INFORMÁTICA	0,00	0,00	0,00	0,00	0,00	0,00	0,00	0,00	0,00	0,00	0,00		
070108	070108	SOFTWARE INFORMÁTICO	0,00	31.100,00	0,00	0,00	0,00	0,00	0,00	0,00	0,00	0,00	0,00		
070109	070109	EQUIPAMENTO ADMINISTRATIVO	0,00	4.200,00	0,00	0,00	3.152,49	3.152,49	0,00	3.152,49	0,00	0,00	0,00		
070110	070110	EQUIPAMENTO BÁSICO	0,00	111.003,00	0,00	0,00	6.468,69	4.645,84	0,00	4.645,84	1.822,85	0,00	0,00	4,16	
07011002	07011002	OUTRO	0,00	76.086,00	0,00	0,00	6.478,96	6.478,96	0,00	6.478,96	0,00	0,00	0,00		
070111	070111	FERRAMENTAS E UTENSÍLIOS	0,00	0,00	0,00	0,00	0,00	0,00	0,00	0,00	0,00	0,00	0,00		
070112	070112	ARTÍCULOS E OBJECTOS DE VALOR	0,00	32.000,00	0,00	0,00	31.747,00	0,00	0,00	0,00	0,00	0,00	0,00		
070115	070115	OUTROS INVESTIMENTOS	0,00	0,00	0,00	0,00	0,00	0,00	0,00	0,00	0,00	0,00	0,00		



Demonstração de execução orçamental da despesa

Rubrica	Classificação	Organiza	Económica	Designação	Despesa por pagar de períodos anteriores		Dotações disponíveis	Cálculos / decaimentos	Compromissos	Despesas pagas líquidas de reposições		Compromissos a pagar		Período corrente	Período anterior	Período correção
					Período anterior	Período corrente				Obrigações	Total	Período anterior	Período corrente			
07	0703			BENS DE DOMÍNIO PÚBLICO	0,00	1.715.302,00	0,00	1.521.664,44	0,00	1.088.268,47	1.088.268,47	433.725,97	0,00	0,00	0,00	63,45
	0703003			OUTRAS CONSTRUÇÕES E INFRA-ESTRUTURAS	0,00	1.715.302,00	0,00	1.521.664,44	0,00	1.088.268,47	1.088.268,47	433.725,97	0,00	0,00	0,00	63,45
	07030031			VIADUTOS, ARRUMAMENTOS E OBRAS COMPLEMENTARES	0,00	1.134.162,00	0,00	963.933,45	0,00	815.783,40	815.783,40	148.150,05	0,00	0,00	0,00	71,50
	07030032			ILUMINAÇÃO PÚBLICA	0,00	323.504,00	0,00	301.489,05	0,00	90.942,05	90.942,05	210.547,00	0,00	0,00	0,00	28,11
	07030033			PARQUES E JARDINS	0,00	257.636,00	0,00	256.571,94	0,00	181.543,02	181.543,02	75.028,92	0,00	0,00	0,00	79,47
	07			DEPARTAMENTO FINANCEIRO	0,00	0,00	0,00	0,00	0,00	0,00	0,00	0,00	0,00	0,00	0,00	0,00
	07			ADQUIÇÃO DE BENS DE CAPITAL	0,00	0,00	0,00	0,00	0,00	0,00	0,00	0,00	0,00	0,00	0,00	0,00
	0701			INVESTIMENTOS	0,00	0,00	0,00	0,00	0,00	0,00	0,00	0,00	0,00	0,00	0,00	0,00
	070100			EQUIPAMENTO ADMINISTRATIVO	0,00	0,00	0,00	0,00	0,00	0,00	0,00	0,00	0,00	0,00	0,00	0,00
	0701001			HABITAÇÃO E REQUALIFICAÇÃO URBANA	0,00	3.867.533,00	0,00	3.521.207,01	0,00	3.202.495,00	3.202.495,00	318.712,01	1.507,50	0,00	0,00	82,77
	07			INVESTIMENTOS	0,00	3.867.533,00	0,00	3.521.207,01	0,00	3.202.495,00	3.202.495,00	318.712,01	1.507,50	0,00	0,00	82,77
	0701			INVESTIMENTOS	0,00	3.867.533,00	0,00	3.521.207,01	0,00	3.202.495,00	3.202.495,00	318.712,01	1.507,50	0,00	0,00	82,77
	070102			HABITAÇÕES	0,00	2.839.067,00	0,00	2.514.223,40	0,00	2.219.461,52	2.219.461,52	211.954,02	1.507,50	0,00	0,00	73,13
	07010201			CONSTRUÇÃO	0,00	10.000,00	0,00	7.390,00	0,00	0,00	0,00	7.390,00	0,00	0,00	0,00	0,00
	07010202			REPARAÇÃO E BENEFICIAÇÃO	0,00	2.829.067,00	0,00	2.506.843,40	0,00	2.219.461,52	2.219.461,52	211.954,02	1.507,50	0,00	0,00	76,41
	070103			EDIFÍCIOS	0,00	612.044,00	0,00	591.570,84	0,00	575.573,95	575.573,95	15.996,89	0,00	0,00	0,00	94,04
	07010301			INSTALAÇÕES DE SERVIÇOS	0,00	0,00	0,00	0,00	0,00	0,00	0,00	0,00	0,00	0,00	0,00	0,00
	07010302			MERCADOS E INSTALAÇÕES DE FISCALIZAÇÃO SANITÁRIA	0,00	612.044,00	0,00	591.570,84	0,00	575.573,95	575.573,95	15.996,89	0,00	0,00	0,00	94,04
	07010307			OUTROS	0,00	0,00	0,00	0,00	0,00	0,00	0,00	0,00	0,00	0,00	0,00	0,00
	070104			CONSTRUÇÕES DIVERSAS	0,00	419.384,00	0,00	415.412,77	0,00	413.459,53	413.459,53	1.953,24	0,00	0,00	0,00	98,82
	07010401			VIADUTOS, ARRUMAMENTOS E OBRAS COMPLEMENTARES	0,00	419.384,00	0,00	415.412,77	0,00	413.459,53	413.459,53	1.953,24	0,00	0,00	0,00	98,82
	07010404			ILUMINAÇÃO PÚBLICA	0,00	0,00	0,00	0,00	0,00	0,00	0,00	0,00	0,00	0,00	0,00	0,00
	07010405			PARQUES E JARDINS	0,00	0,00	0,00	0,00	0,00	0,00	0,00	0,00	0,00	0,00	0,00	0,00
	070109			EQUIPAMENTO ADMINISTRATIVO	0,00	6.138,00	0,00	0,00	0,00	0,00	0,00	0,00	0,00	0,00	0,00	0,00
	070110			EQUIPAMENTO BÁSICO	0,00	0,00	0,00	0,00	0,00	0,00	0,00	0,00	0,00	0,00	0,00	0,00
	07011002			OUTRO	0,00	0,00	0,00	0,00	0,00	0,00	0,00	0,00	0,00	0,00	0,00	0,00
	0703			BENS DE DOMÍNIO PÚBLICO	0,00	0,00	0,00	0,00	0,00	0,00	0,00	0,00	0,00	0,00	0,00	0,00
	070303			OUTRAS CONSTRUÇÕES E INFRA-ESTRUTURAS	0,00	0,00	0,00	0,00	0,00	0,00	0,00	0,00	0,00	0,00	0,00	0,00
	07030301			VIADUTOS, ARRUMAMENTOS E OBRAS COMPLEMENTARES	0,00	0,00	0,00	0,00	0,00	0,00	0,00	0,00	0,00	0,00	0,00	0,00
	07030303			PARQUES E JARDINS	0,00	0,00	0,00	0,00	0,00	0,00	0,00	0,00	0,00	0,00	0,00	0,00
	09			MODERNIZAÇÃO E TECNOLOGIAS DE INFORMAÇÃO	5.012,25	397.737,00	0,00	275.071,79	0,00	161.885,16	161.885,16	113.186,53	0,00	0,00	0,00	39,44
	07			ADQUIÇÃO DE BENS DE CAPITAL	5.012,25	397.737,00	0,00	275.071,79	0,00	161.885,16	161.885,16	113.186,53	0,00	0,00	0,00	39,44
	0701			INVESTIMENTOS	5.012,25	397.737,00	0,00	275.071,79	0,00	161.885,16	161.885,16	113.186,53	0,00	0,00	0,00	39,44
	070107			EQUIPAMENTO DE INFORMÁTICA	0,00	223.053,00	0,00	164.501,33	0,00	72.829,43	72.829,43	91.671,00	0,00	0,00	0,00	32,95
	070108			SOFTWARE INFORMÁTICO	5.012,25	149.640,00	0,00	109.013,28	0,00	88.390,30	88.390,30	20.622,98	0,00	0,00	0,00	58,09
	070109			EQUIPAMENTO ADMINISTRATIVO	0,00	26.044,00	0,00	1.357,16	0,00	665,43	665,43	0,00	0,00	0,00	0,00	2,56
	070115			OUTROS INVESTIMENTOS	0,00	0,00	0,00	0,00	0,00	0,00	0,00	0,00	0,00	0,00	0,00	0,00
	D7			Transferências e subsídios de capital	0,00	3.394.979,00	0,00	3.067.858,62	0,00	2.234.017,68	2.234.017,68	773.832,94	0,00	0,00	0,00	65,89
	D71			Transferências de capital	0,00	3.394.979,00	0,00	3.067.858,62	0,00	2.234.017,68	2.234.017,68	773.832,94	0,00	0,00	0,00	65,89
	D711			Administrações Públicas	0,00	122.922,00	0,00	112.021,39	0,00	21.500,00	21.500,00	91.121,39	0,00	0,00	0,00	17,49
	D7111			Administração Central - Estado Português	0,00	31.000,00	0,00	21.500,00	0,00	21.500,00	21.500,00	0,00	0,00	0,00	0,00	67,61
				EDUCAÇÃO E DESENVOLVIMENTO SOCIOCULTURAL	0,00	31.800,00	0,00	21.500,00	0,00	21.500,00	21.500,00	0,00	0,00	0,00	0,00	67,61
				TRANSFERÊNCIAS DE CAPITAL	0,00	31.800,00	0,00	21.500,00	0,00	21.500,00	21.500,00	0,00	0,00	0,00	0,00	67,61
				ADMINISTRAÇÃO CENTRAL	0,00	31.800,00	0,00	21.500,00	0,00	21.500,00	21.500,00	0,00	0,00	0,00	0,00	67,61
				ESTADO	0,00	0,00	0,00	0,00	0,00	0,00	0,00	0,00	0,00	0,00	0,00	0,00
				Administração Central - Outras entidades	0,00	0,00	0,00	0,00	0,00	0,00	0,00	0,00	0,00	0,00	0,00	0,00
	D712			Segurança Social	0,00	0,00	0,00	0,00	0,00	0,00	0,00	0,00	0,00	0,00	0,00	0,00
	D713			Administração Regional	0,00	0,00	0,00	0,00	0,00	0,00	0,00	0,00	0,00	0,00	0,00	0,00
	D714			Administração Local	0,00	91.122,00	0,00	91.121,39	0,00	0,00	0,00	91.121,39	0,00	0,00	0,00	0,00
	D715			AMBIENTE E SERVIÇOS URBANOS	0,00	91.122,00	0,00	91.121,39	0,00	0,00	0,00	91.121,39	0,00	0,00	0,00	0,00
				TRANSFERÊNCIAS DE CAPITAL	0,00	91.122,00	0,00	91.121,39	0,00	0,00	0,00	91.121,39	0,00	0,00	0,00	0,00
				ADMINISTRAÇÃO LOCAL	0,00	91.122,00	0,00	91.121,39	0,00	0,00	0,00	91.121,39	0,00	0,00	0,00	0,00
				CONTINENTE	0,00	91.122,00	0,00	91.121,39	0,00	0,00	0,00	91.121,39	0,00	0,00	0,00	0,00
				SIVAS DEIRAS AMADORA	0,00	91.122,00	0,00	91.121,39	0,00	0,00	0,00	91.121,39	0,00	0,00	0,00	0,00
				Entidades de Setor não Lucrativo	0,00	292.347,00	0,00	215.769,00	0,00	14.309,57	14.309,57	201.460,33	0,00	0,00	0,00	4,90
				EDUCAÇÃO E DESENVOLVIMENTO SOCIOCULTURAL	0,00	292.347,00	0,00	215.769,00	0,00	14.309,57	14.309,57	201.460,33	0,00	0,00	0,00	4,90
				TRANSFERÊNCIAS DE CAPITAL	0,00	292.347,00	0,00	215.769,00	0,00	14.309,57	14.309,57	201.460,33	0,00	0,00	0,00	4,90
				INSTITUIÇÕES SEM FINS LUCRATIVOS	0,00	292.347,00	0,00	215.769,00	0,00	14.309,57	14.309,57	201.460,33	0,00	0,00	0,00	4,90
				INSTITUIÇÕES SEM FINS LUCRATIVOS- Famílias	0,00	292.347,00	0,00	215.769,00	0,00	14.309,57	14.309,57	201.460,33	0,00	0,00	0,00	4,90
				Famílias	0,00	2.979.710,00	0,00	2.679.459,33	0,00	2.199.298,11	2.199.298,11	481.251,22	0,00	0,00	0,00	73,77



*Handwritten initials and signatures in the top right corner.*

**Demonstração de execução orçamental da despesa**

Rubrica	Classificação	Origins	Económica	Designação	Despesa por pagar de períodos anteriores		Doações contíguas	Cálculos / descontos	Compromissos	Obrigações	Despesas pagas líquidas de reposições		Compromissos a transferir		Obrigações a pagar		Grupo de Execução Orçamental	
					anteriores	anteriores					Período anterior	Período corrente	Total	Período anterior	Período corrente	Período anterior	Período corrente	
08				HABITAÇÃO E REQUALIFICAÇÃO URBANA	0,00	2.979.710,00	0,00	0,00	2.679.459,33	2.198.208,11	0,00	2.198.208,11	481.251,22	0,00	0,00	0,00	73,77	
	0806			TRANSFERÊNCIAS DE CAPITAL	0,00	2.979.710,00	0,00	0,00	2.679.459,33	2.198.208,11	0,00	2.198.208,11	481.251,22	0,00	0,00	0,00	73,77	
	080602			FAMILIAS	0,00	2.979.710,00	0,00	0,00	2.679.459,33	2.198.208,11	0,00	2.198.208,11	481.251,22	0,00	0,00	0,00	73,77	
				OUTRAS	0,00	0,00	0,00	0,00	0,00	0,00	0,00	0,00	0,00	0,00	0,00	0,00	0,00	
				Outras	0,00	0,00	0,00	0,00	0,00	0,00	0,00	0,00	0,00	0,00	0,00	0,00	0,00	
				Subsídios de capital	0,00	0,00	0,00	0,00	0,00	0,00	0,00	0,00	0,00	0,00	0,00	0,00	0,00	
				Outras despesas de capital	0,00	5.031,00	0,00	0,00	0,00	0,00	0,00	0,00	0,00	0,00	0,00	0,00	0,00	0,00
01				ADMINISTRAÇÃO MUNICIPAL	0,00	5.031,00	0,00	0,00	0,00	0,00	0,00	0,00	0,00	0,00	0,00	0,00	0,00	0,00
0102				ORGÃOS DE AUTARQUIA	0,00	5.031,00	0,00	0,00	0,00	0,00	0,00	0,00	0,00	0,00	0,00	0,00	0,00	0,00
				OUTRAS DESPESAS DE CAPITAL	0,00	5.031,00	0,00	0,00	0,00	0,00	0,00	0,00	0,00	0,00	0,00	0,00	0,00	0,00
	1102			DIVERSAS	0,00	5.031,00	0,00	0,00	0,00	0,00	0,00	0,00	0,00	0,00	0,00	0,00	0,00	0,00
	110201			RESTITUIÇÕES	0,00	5.031,00	0,00	0,00	0,00	0,00	0,00	0,00	0,00	0,00	0,00	0,00	0,00	0,00
				Despesa com ativos financeiros	0,00	314.379,00	0,00	0,00	0,00	0,00	0,00	0,00	0,00	0,00	0,00	0,00	0,00	0,00
01				ADMINISTRAÇÃO MUNICIPAL	0,00	64.909,00	0,00	0,00	0,00	0,00	0,00	0,00	0,00	0,00	0,00	0,00	0,00	0,00
0102				ORGÃOS DE AUTARQUIA	0,00	64.909,00	0,00	0,00	0,00	0,00	0,00	0,00	0,00	0,00	0,00	0,00	0,00	0,00
				ACTIVOS FINANCEIROS	0,00	64.909,00	0,00	0,00	0,00	0,00	0,00	0,00	0,00	0,00	0,00	0,00	0,00	0,00
	0908			UNIDADES DE PARTICIPAÇÃO	0,00	64.909,00	0,00	0,00	0,00	0,00	0,00	0,00	0,00	0,00	0,00	0,00	0,00	0,00
	090802			SOCIEDADES E QUASE-SOCIEDADES NÃO FINANCEIRAS-PÚBLICAS	0,00	64.909,00	0,00	0,00	0,00	0,00	0,00	0,00	0,00	0,00	0,00	0,00	0,00	0,00
				AMBIENTE E SERVIÇOS URBANOS	0,00	249.470,00	0,00	0,00	0,00	0,00	0,00	0,00	0,00	0,00	0,00	0,00	0,00	0,00
	09			ACTIVOS FINANCEIROS	0,00	249.470,00	0,00	0,00	0,00	0,00	0,00	0,00	0,00	0,00	0,00	0,00	0,00	0,00
	0907			AÇÕES E OUTRAS PARTICIPAÇÕES	0,00	249.470,00	0,00	0,00	0,00	0,00	0,00	0,00	0,00	0,00	0,00	0,00	0,00	0,00
	090702			SOCIEDADES E QUASE-SOCIEDADES NÃO FINANCEIRAS-PÚBLICAS	0,00	249.470,00	0,00	0,00	0,00	0,00	0,00	0,00	0,00	0,00	0,00	0,00	0,00	0,00
				Despesa com passivos financeiros	0,00	2.581.941,00	0,00	0,00	2.581.676,21	2.581.676,21	0,00	2.581.676,21	0,00	0,00	0,00	0,00	0,00	99,95
01				ADMINISTRAÇÃO MUNICIPAL	0,00	2.582.941,00	0,00	0,00	2.581.676,21	2.581.676,21	0,00	2.581.676,21	0,00	0,00	0,00	0,00	0,00	99,95
0103				OPERAÇÕES FINANCEIRAS	0,00	2.582.941,00	0,00	0,00	2.581.676,21	2.581.676,21	0,00	2.581.676,21	0,00	0,00	0,00	0,00	0,00	99,95
				PASSIVOS FINANCEIROS	0,00	2.582.941,00	0,00	0,00	2.581.676,21	2.581.676,21	0,00	2.581.676,21	0,00	0,00	0,00	0,00	0,00	99,95
	1006			EMPRESTIMOS A MEDIO E LONGO PRAZOS	0,00	2.582.941,00	0,00	0,00	2.581.676,21	2.581.676,21	0,00	2.581.676,21	0,00	0,00	0,00	0,00	0,00	99,95
	100603			SOCIEDADES FINANCEIRAS-BANCOS E OUTRAS INSTITUIÇÕES FINANCEIRAS	0,00	2.582.941,00	0,00	0,00	2.581.676,21	2.581.676,21	0,00	2.581.676,21	0,00	0,00	0,00	0,00	0,00	99,95
				TOTAL	533.325,14	129.722.532,00	0,00	0,00	112.773.905,72	100.872.941,22	506.921,75	99.377.162,21	11.003.454,50	788.833,19	0,00	0,00	0,00	76,76

*Handwritten signatures and initials at the bottom of the page.*

















Demonstração da execução do Plano Plurianual de Investimentos (PPI)

Orç. Anual	Ano	Tipo	Identificação do Projeto	Data de Início do Projeto	Forma de Realização	Régime Orç.	Origem da Fonte de Financiamento	Mesmo(s) Período(s) em Exercício					Total	Mesmo(s) Exercício		Atualizado (P. Anual) (%)	Atualizado (P. Orç. Anual) (%)
								2017	2018	2019	2020	2021		2022	2023		
241.852,00	2017	3	241.852,00					241.852,00						241.852,00	241.852,00	100,00%	100,00%
241.852,00	2018	3	241.852,00					241.852,00						241.852,00	241.852,00	100,00%	100,00%
58.020,00	2019	3	58.020,00					58.020,00						58.020,00	58.020,00	100,00%	100,00%
58.020,00	2020	3	58.020,00					58.020,00						58.020,00	58.020,00	100,00%	100,00%
747.020,00	2021	3	747.020,00					747.020,00						747.020,00	747.020,00	100,00%	100,00%
747.020,00	2022	3	747.020,00					747.020,00						747.020,00	747.020,00	100,00%	100,00%
1.048.824,00	2023	3	1.048.824,00					1.048.824,00						1.048.824,00	1.048.824,00	100,00%	100,00%
1.561,13	2024	3	1.561,13					1.561,13						1.561,13	1.561,13	100,00%	100,00%
3.070,00	2025	3	3.070,00					3.070,00						3.070,00	3.070,00	100,00%	100,00%
3.070,00	2026	3	3.070,00					3.070,00						3.070,00	3.070,00	100,00%	100,00%
2.250,00	2027	3	2.250,00					2.250,00						2.250,00	2.250,00	100,00%	100,00%
2.250,00	2028	3	2.250,00					2.250,00						2.250,00	2.250,00	100,00%	100,00%
4.020,00	2029	3	4.020,00					4.020,00						4.020,00	4.020,00	100,00%	100,00%
4.020,00	2030	3	4.020,00					4.020,00						4.020,00	4.020,00	100,00%	100,00%
3.870,00	2031	3	3.870,00					3.870,00						3.870,00	3.870,00	100,00%	100,00%
3.870,00	2032	3	3.870,00					3.870,00						3.870,00	3.870,00	100,00%	100,00%
3.870,00	2033	3	3.870,00					3.870,00						3.870,00	3.870,00	100,00%	100,00%
3.870,00	2034	3	3.870,00					3.870,00						3.870,00	3.870,00	100,00%	100,00%
3.870,00	2035	3	3.870,00					3.870,00						3.870,00	3.870,00	100,00%	100,00%
3.870,00	2036	3	3.870,00					3.870,00						3.870,00	3.870,00	100,00%	100,00%
3.870,00	2037	3	3.870,00					3.870,00						3.870,00	3.870,00	100,00%	100,00%
3.870,00	2038	3	3.870,00					3.870,00						3.870,00	3.870,00	100,00%	100,00%
3.870,00	2039	3	3.870,00					3.870,00						3.870,00	3.870,00	100,00%	100,00%
3.870,00	2040	3	3.870,00					3.870,00						3.870,00	3.870,00	100,00%	100,00%
3.870,00	2041	3	3.870,00					3.870,00						3.870,00	3.870,00	100,00%	100,00%
3.870,00	2042	3	3.870,00					3.870,00						3.870,00	3.870,00	100,00%	100,00%
3.870,00	2043	3	3.870,00					3.870,00						3.870,00	3.870,00	100,00%	100,00%
3.870,00	2044	3	3.870,00					3.870,00						3.870,00	3.870,00	100,00%	100,00%
3.870,00	2045	3	3.870,00					3.870,00						3.870,00	3.870,00	100,00%	100,00%
3.870,00	2046	3	3.870,00					3.870,00						3.870,00	3.870,00	100,00%	100,00%
3.870,00	2047	3	3.870,00					3.870,00						3.870,00	3.870,00	100,00%	100,00%
3.870,00	2048	3	3.870,00					3.870,00						3.870,00	3.870,00	100,00%	100,00%
3.870,00	2049	3	3.870,00					3.870,00						3.870,00	3.870,00	100,00%	100,00%
3.870,00	2050	3	3.870,00					3.870,00						3.870,00	3.870,00	100,00%	100,00%
3.870,00	2051	3	3.870,00					3.870,00						3.870,00	3.870,00	100,00%	100,00%
3.870,00	2052	3	3.870,00					3.870,00						3.870,00	3.870,00	100,00%	100,00%
3.870,00	2053	3	3.870,00					3.870,00						3.870,00	3.870,00	100,00%	100,00%
3.870,00	2054	3	3.870,00					3.870,00						3.870,00	3.870,00	100,00%	100,00%
3.870,00	2055	3	3.870,00					3.870,00						3.870,00	3.870,00	100,00%	100,00%
3.870,00	2056	3	3.870,00					3.870,00						3.870,00	3.870,00	100,00%	100,00%
3.870,00	2057	3	3.870,00					3.870,00						3.870,00	3.870,00	100,00%	100,00%
3.870,00	2058	3	3.870,00					3.870,00						3.870,00	3.870,00	100,00%	100,00%
3.870,00	2059	3	3.870,00					3.870,00						3.870,00	3.870,00	100,00%	100,00%
3.870,00	2060	3	3.870,00					3.870,00						3.870,00	3.870,00	100,00%	100,00%
3.870,00	2061	3	3.870,00					3.870,00						3.870,00	3.870,00	100,00%	100,00%
3.870,00	2062	3	3.870,00					3.870,00						3.870,00	3.870,00	100,00%	100,00%
3.870,00	2063	3	3.870,00					3.870,00						3.870,00	3.870,00	100,00%	100,00%
3.870,00	2064	3	3.870,00					3.870,00						3.870,00	3.870,00	100,00%	100,00%
3.870,00	2065	3	3.870,00					3.870,00						3.870,00	3.870,00	100,00%	100,00%
3.870,00	2066	3	3.870,00					3.870,00						3.870,00	3.870,00	100,00%	100,00%
3.870,00	2067	3	3.870,00					3.870,00						3.870,00	3.870,00	100,00%	100,00%
3.870,00	2068	3	3.870,00					3.870,00						3.870,00	3.870,00	100,00%	100,00%
3.870,00	2069	3	3.870,00					3.870,00						3.870,00	3.870,00	100,00%	100,00%
3.870,00	2070	3	3.870,00					3.870,00						3.870,00	3.870,00	100,00%	100,00%
3.870,00	2071	3	3.870,00					3.870,00						3.870,00	3.870,00	100,00%	100,00%
3.870,00	2072	3	3.870,00					3.870,00						3.870,00	3.870,00	100,00%	100,00%
3.870,00	2073	3	3.870,00					3.870,00						3.870,00	3.870,00	100,00%	100,00%
3.870,00	2074	3	3.870,00					3.870,00						3.870,00	3.870,00	100,00%	100,00%
3.870,00	2075	3	3.870,00					3.870,00						3.870,00	3.870,00	100,00%	100,00%
3.870,00	2076	3	3.870,00					3.870,00						3.870,00	3.870,00	100,00%	100,00%
3.870,00	2077	3	3.870,00					3.870,00						3.870,00	3.870,00	100,00%	100,00%
3.870,00	2078	3	3.870,00					3.870,00						3.870,00	3.870,00	100,00%	100,00%
3.870,00	2079	3	3.870,00					3.870,00						3.870,00	3.870,00	100,00%	100,00%
3.870,00	2080	3	3.870,00					3.870,00						3.870,00	3.870,00	100,00%	100,00%
3.870,00	2081	3	3.870,00					3.870,00						3.870,00	3.870,00	100,00%	100,00%
3.870,00	2082	3	3.870,00					3.870,00						3.870,00	3.870,00	100,00%	100,00%
3.870,00	2083	3	3.870,00					3.870,00						3.870,00	3.870,00	100,00%	100,00%
3.870,00	2084	3	3.870,00					3.870,00						3.870,00	3.870,00	100,00%	100,00%
3.870,00	2085	3	3.870,00					3.870,00						3.870,00	3.870,00	100,00%	100,00%
3.870,00	2086	3	3.870,00					3.870,00						3.870,00	3.870,00	100,00%	100,00%
3.870,00	2087	3	3.870,00					3.870,00						3.870,00	3.870,00	100,00%	100,00%
3.870,00	2088	3	3.870,00					3.870,00						3.870,00	3.870,00	100,00%	100,00%
3.870,00	2089	3	3.870,00					3.870,00									















































Demonstração da execução do Plano Plurianual de Investimentos (PPI) - GOPS

Código	Ano	Tipo	Número	Descrição do Projeto	Forma de Realização	Rubrica Orçam.	R.G.	R.P.	U.E.	C.M.P.	M.O.	Início	Fim	Cód.	Destinação	Anos Específicos					Total	Anos Anterior	Ano N	Total	Módulo Exceção	Módulo Exceção (%)	Módulo Exceção (%)	
																2021	2022	2023	2024	2025								
1.1.1	2011	A	05	ADMINISTRAÇÃO GERAL												8.526,00							8.526,00					
1.1.1	2011	A	05	ELABORAÇÃO DE ESTUDO E PROJETO DE INTERIO ESTRUTURAL DO EDIFÍCIO	O (FOMEC) OU OUTROS											8.526,00							8.526,00					
1.1.1	2011	A	05	ADMINISTRAÇÃO GERAL												1.861,00							1.861,00					
1.1.1	2011	A	05	ADQUIÇÃO DE EQUIPAMENTOS DIVERSOS	O (FOMEC) OU OUTROS											1.861,00							1.861,00					
1.1.1	2011	A	05	REPARAÇÃO DE EQUIPAMENTOS	O (FOMEC) OU OUTROS											1.861,00							1.861,00					
1.1.1	2011	A	05	REPARAÇÃO DE EQUIPAMENTOS	O (FOMEC) OU OUTROS											3.142,00							3.142,00					
1.1.1	2011	A	05	SANITAMENTO	O (FOMEC) OU OUTROS											500,00							500,00					
1.1.1	2011	A	05	REPARAÇÃO DE MÁQUINAS E EQUIPAMENTOS DIVERSOS	NA MOVA (MATERIAL)											500,00							500,00					
1.1.1	2011	A	05	SERVIÇOS DE MANUTENÇÃO DE EQUIPAMENTOS	O (FOMEC) OU OUTROS											1.000,00							1.000,00					
1.1.1	2011	A	05	SERVIÇOS DE MANUTENÇÃO DE EQUIPAMENTOS	O (FOMEC) OU OUTROS											1.000,00							1.000,00					
1.1.1	2011	A	05	SERVIÇOS DE MANUTENÇÃO DE EQUIPAMENTOS	O (FOMEC) OU OUTROS											1.000,00							1.000,00					
1.1.1	2011	A	05	SERVIÇOS DE MANUTENÇÃO DE EQUIPAMENTOS	O (FOMEC) OU OUTROS											1.000,00							1.000,00					
1.1.1	2011	A	05	SERVIÇOS DE MANUTENÇÃO DE EQUIPAMENTOS	O (FOMEC) OU OUTROS											1.000,00							1.000,00					
1.1.1	2011	A	05	SERVIÇOS DE MANUTENÇÃO DE EQUIPAMENTOS	O (FOMEC) OU OUTROS											1.000,00							1.000,00					
1.1.1	2011	A	05	SERVIÇOS DE MANUTENÇÃO DE EQUIPAMENTOS	O (FOMEC) OU OUTROS											1.000,00							1.000,00					
1.1.1	2011	A	05	SERVIÇOS DE MANUTENÇÃO DE EQUIPAMENTOS	O (FOMEC) OU OUTROS											1.000,00							1.000,00					
1.1.1	2011	A	05	SERVIÇOS DE MANUTENÇÃO DE EQUIPAMENTOS	O (FOMEC) OU OUTROS											1.000,00							1.000,00					
1.1.1	2011	A	05	SERVIÇOS DE MANUTENÇÃO DE EQUIPAMENTOS	O (FOMEC) OU OUTROS											1.000,00							1.000,00					
1.1.1	2011	A	05	SERVIÇOS DE MANUTENÇÃO DE EQUIPAMENTOS	O (FOMEC) OU OUTROS											1.000,00							1.000,00					
1.1.1	2011	A	05	SERVIÇOS DE MANUTENÇÃO DE EQUIPAMENTOS	O (FOMEC) OU OUTROS											1.000,00							1.000,00					
1.1.1	2011	A	05	SERVIÇOS DE MANUTENÇÃO DE EQUIPAMENTOS	O (FOMEC) OU OUTROS											1.000,00							1.000,00					
1.1.1	2011	A	05	SERVIÇOS DE MANUTENÇÃO DE EQUIPAMENTOS	O (FOMEC) OU OUTROS											1.000,00							1.000,00					
1.1.1	2011	A	05	SERVIÇOS DE MANUTENÇÃO DE EQUIPAMENTOS	O (FOMEC) OU OUTROS											1.000,00							1.000,00					
1.1.1	2011	A	05	SERVIÇOS DE MANUTENÇÃO DE EQUIPAMENTOS	O (FOMEC) OU OUTROS											1.000,00							1.000,00					
1.1.1	2011	A	05	SERVIÇOS DE MANUTENÇÃO DE EQUIPAMENTOS	O (FOMEC) OU OUTROS											1.000,00							1.000,00					
1.1.1	2011	A	05	SERVIÇOS DE MANUTENÇÃO DE EQUIPAMENTOS	O (FOMEC) OU OUTROS											1.000,00							1.000,00					
1.1.1	2011	A	05	SERVIÇOS DE MANUTENÇÃO DE EQUIPAMENTOS	O (FOMEC) OU OUTROS											1.000,00							1.000,00					
1.1.1	2011	A	05	SERVIÇOS DE MANUTENÇÃO DE EQUIPAMENTOS	O (FOMEC) OU OUTROS											1.000,00							1.000,00					
1.1.1	2011	A	05	SERVIÇOS DE MANUTENÇÃO DE EQUIPAMENTOS	O (FOMEC) OU OUTROS											1.000,00							1.000,00					
1.1.1	2011	A	05	SERVIÇOS DE MANUTENÇÃO DE EQUIPAMENTOS	O (FOMEC) OU OUTROS											1.000,00							1.000,00					
1.1.1	2011	A	05	SERVIÇOS DE MANUTENÇÃO DE EQUIPAMENTOS	O (FOMEC) OU OUTROS											1.000,00							1.000,00					
1.1.1	2011	A	05	SERVIÇOS DE MANUTENÇÃO DE EQUIPAMENTOS	O (FOMEC) OU OUTROS											1.000,00							1.000,00					
1.1.1	2011	A	05	SERVIÇOS DE MANUTENÇÃO DE EQUIPAMENTOS	O (FOMEC) OU OUTROS											1.000,00							1.000,00					
1.1.1	2011	A	05	SERVIÇOS DE MANUTENÇÃO DE EQUIPAMENTOS	O (FOMEC) OU OUTROS											1.000,00							1.000,00					
1.1.1	2011	A	05	SERVIÇOS DE MANUTENÇÃO DE EQUIPAMENTOS	O (FOMEC) OU OUTROS											1.000,00							1.000,00					
1.1.1	2011	A	05	SERVIÇOS DE MANUTENÇÃO DE EQUIPAMENTOS	O (FOMEC) OU OUTROS											1.000,00							1.000,00					
1.1.1	2011	A	05	SERVIÇOS DE MANUTENÇÃO DE EQUIPAMENTOS	O (FOMEC) OU OUTROS											1.000,00							1.000,00					
1.1.1	2011	A	05	SERVIÇOS DE MANUTENÇÃO DE EQUIPAMENTOS	O (FOMEC) OU OUTROS											1.000,00							1.000,00					
1.1.1	2011	A	05	SERVIÇOS DE MANUTENÇÃO DE EQUIPAMENTOS	O (FOMEC) OU OUTROS											1.000,00							1.000,00					
1.1.1	2011	A	05	SERVIÇOS DE MANUTENÇÃO DE EQUIPAMENTOS	O (FOMEC) OU OUTROS											1.000,00							1.000,00					
1.1.1	2011	A	05	SERVIÇOS DE MANUTENÇÃO DE EQUIPAMENTOS	O (FOMEC) OU OUTROS											1.000,00							1.000,00					
1.1.1	2011	A	05	SERVIÇOS DE MANUTENÇÃO DE EQUIPAMENTOS	O (FOMEC) OU OUTROS											1.000,00							1.000,00					
1.1.1	2011	A	05	SERVIÇOS DE MANUTENÇÃO DE EQUIPAMENTOS	O (FOMEC) OU OUTROS											1.000,00							1.000,00					
1.1.1	2011	A	05	SERVIÇOS DE MANUTENÇÃO DE EQUIPAMENTOS	O (FOMEC) OU OUTROS											1.000,00							1.000,00					
1.1.1	2011	A	05	SERVIÇOS DE MANUTENÇÃO DE EQUIPAMENTOS	O (FOMEC) OU OUTROS											1.000,00							1.000,00					
1.1.1	2011	A	05	SERVIÇOS DE MANUTENÇÃO DE EQUIPAMENTOS	O (FOMEC) OU OUTROS											1.000,00							1.000,00					
1.1.1	2011	A	05	SERVIÇOS DE MANUTENÇÃO DE EQUIPAMENTOS	O (FOMEC) OU OUTROS											1.000,00							1.000,00					
1.1.1	2011	A	05	SERVIÇOS DE MANUTENÇÃO DE EQUIPAMENTOS	O (FOMEC) OU OUTROS											1.000,00							1.000,00					
1.1.1	2011	A	05	SERVIÇOS DE MANUTENÇÃO DE EQUIPAMENTOS	O (FOMEC) OU OUTROS											1.000,00							1.000,00					
1.1.1	2011	A	05	SERVIÇOS DE MANUTENÇÃO DE EQUIPAMENTOS	O (FOMEC) OU OUTROS											1.000,00							1.000,00					
1.1.1	2011	A	05	SERVIÇOS DE MANUTENÇÃO DE EQUIPAMENTOS	O (FOMEC) OU OUTROS											1.000,00							1.000,00					
1.1.1	2011	A	05	SERVIÇOS DE MANUTENÇÃO DE EQUIPAMENTOS	O (FOMEC) OU OUTROS											1.000,00							1.000,00					
1.1.1	2011	A	05	SERVIÇOS DE MANUTENÇÃO DE EQUIPAMENTOS	O (FOMEC) OU OUTROS											1.000,00							1.000,00					
1.1.1	2011	A	05	SERVIÇOS DE MANUTENÇÃO DE EQUIPAMENTOS	O (FOMEC) OU OUTROS											1.000,00							1.000,00					
1.1.1	2011	A	05	SERVIÇOS DE MANUTENÇÃO DE EQUIPAMENTOS	O (FOMEC) OU OUTROS											1.000,00							1.000,00					
1.1.1	2011	A	05	SERVIÇOS DE MANUTENÇÃO DE EQUIPAMENTOS	O (FOMEC) OU OUTROS											1.000,00							1.000,00					
1.1.1	2011	A	05	SERVIÇOS DE MANUTENÇÃO DE EQUIPAMENTOS	O (FOMEC) OU OUTROS											1.000,00							1.000,00					
1.1.1	2011	A	05	SERVIÇOS DE MANUTENÇÃO DE EQUIPAMENT																								



































Demonstração da execução do Plano Plurianual de Investimentos (PPI) - GOPS

Código	Ano	Tipo	Descrição do Projeto	Forma de Realização	Rubrica C/Plam	P/G	U.F.	U.E.	M.D.M.	NO	Início	Fim	Cód.	Designação	Anos Aplicáveis					Total	Módulo Especificado	Ano R	Módulo Especificado	Anual (%)	Módulo Especificado	Global (%)		
															2021	2022	2023	2024	2025									
3.3.1	2019	1	TRANSPORTES RODOVIÁRIOS	MA (MÃO DE OBRA)	06										151.210,00	151.210,00	100,00%							151.210,00	100,00%			
3.3.1	2019	6	EXECUÇÃO DE OBRAS	MA (MÃO DE OBRA)	06										5.272.714,00	5.272.714,00	100,00%							5.272.714,00	100,00%			
3.3.1	2019	6	TRANSPORTES RODOVIÁRIOS	MA (MÃO DE OBRA)	06										472.624,00	472.624,00	100,00%							472.624,00	100,00%			
3.3.1	2019	6	EXECUÇÃO DE OBRAS	MA (MÃO DE OBRA)	06										10.160,00	10.160,00	100,00%							10.160,00	100,00%			
3.3.1	2019	6	TRANSPORTES RODOVIÁRIOS	MA (MÃO DE OBRA)	06										340.100,00	340.100,00	100,00%							340.100,00	100,00%			
3.3.1	2019	11	TRANSPORTES RODOVIÁRIOS	MA (MÃO DE OBRA)	06										47.100,00	47.100,00	100,00%							47.100,00	100,00%			
3.3.1	2019	11	TRANSPORTES RODOVIÁRIOS	MA (MÃO DE OBRA)	06										407.100,00	407.100,00	100,00%							407.100,00	100,00%			
2.4.6	2019	1	PROTEÇÃO DO MEIO AMBIENTE E CONSERVAÇÃO DA NATURALZA	MA (MÃO DE OBRA)	06										1.000,00	1.000,00	100,00%							1.000,00	100,00%			
2.4.6	2019	1	PROTEÇÃO DO MEIO AMBIENTE E CONSERVAÇÃO DA NATURALZA	MA (MÃO DE OBRA)	06										1.000,00	1.000,00	100,00%							1.000,00	100,00%			
2.4.6	2019	1	ADQUIÇÃO DE EQUIPAMENTO (PROGRAMA CEM - CONTROLE DE CALIÇA)	MA (MÃO DE OBRA)	06										4.000.000,00	4.000.000,00	100,00%							4.000.000,00	100,00%			
3.3.1	2019	1	TRANSPORTES RODOVIÁRIOS	MA (MÃO DE OBRA)	06										4.300.000,00	4.300.000,00	100,00%							4.300.000,00	100,00%			
3.3.1	2019	1	TRANSPORTES RODOVIÁRIOS	MA (MÃO DE OBRA)	06										14.361,00	14.361,00	100,00%							14.361,00	100,00%			
3.3.1	2019	1	TRANSPORTES RODOVIÁRIOS	MA (MÃO DE OBRA)	06										14.361,00	14.361,00	100,00%							14.361,00	100,00%			
3.3.1	2019	1	TRANSPORTES RODOVIÁRIOS	MA (MÃO DE OBRA)	06										12.558,00	12.558,00	100,00%							12.558,00	100,00%			
3.3.1	2019	1	TRANSPORTES RODOVIÁRIOS	MA (MÃO DE OBRA)	06										15.954,00	15.954,00	100,00%							15.954,00	100,00%			
2.1.1	2019	1	TRANSPORTES RODOVIÁRIOS	MA (MÃO DE OBRA)	06										34.850,20	34.850,20	100,00%							34.850,20	100,00%			
2.1.1	2019	1	TRANSPORTES RODOVIÁRIOS	MA (MÃO DE OBRA)	06										34.850,20	34.850,20	100,00%							34.850,20	100,00%			
3.3.1	2019	1	TRANSPORTES RODOVIÁRIOS	MA (MÃO DE OBRA)	06										32.000,00	32.000,00	100,00%							32.000,00	100,00%			
3.3.1	2019	1	TRANSPORTES RODOVIÁRIOS	MA (MÃO DE OBRA)	06										30.000,00	30.000,00	100,00%							30.000,00	100,00%			
3.3.1	2019	1	TRANSPORTES RODOVIÁRIOS	MA (MÃO DE OBRA)	06										9,00	9,00	100,00%							9,00	100,00%			
3.3.1	2019	1	TRANSPORTES RODOVIÁRIOS	MA (MÃO DE OBRA)	06										9,00	9,00	100,00%							9,00	100,00%			
3.3.1	2019	1	TRANSPORTES RODOVIÁRIOS	MA (MÃO DE OBRA)	06										25.000,00	25.000,00	100,00%							25.000,00	100,00%			
2.4.6	2019	1	TRANSPORTES RODOVIÁRIOS	MA (MÃO DE OBRA)	06										4.300,00	4.300,00	100,00%							4.300,00	100,00%			
3.3.1	2019	1	TRANSPORTES RODOVIÁRIOS	MA (MÃO DE OBRA)	06										20.000,00	20.000,00	100,00%							20.000,00	100,00%			
3.3.1	2019	1	TRANSPORTES RODOVIÁRIOS	MA (MÃO DE OBRA)	06										20.000,00	20.000,00	100,00%							20.000,00	100,00%			
3.3.1	2019	1	TRANSPORTES RODOVIÁRIOS	MA (MÃO DE OBRA)	06										31.821,00	31.821,00	100,00%							31.821,00	100,00%			
3.3.1	2019	1	TRANSPORTES RODOVIÁRIOS	MA (MÃO DE OBRA)	06										31.821,00	31.821,00	100,00%							31.821,00	100,00%			
3.3.1	2019	1	TRANSPORTES RODOVIÁRIOS	MA (MÃO DE OBRA)	06										1.637.700,00	1.637.700,00	100,00%							1.637.700,00	100,00%			
3.3.1	2019	1	TRANSPORTES RODOVIÁRIOS	MA (MÃO DE OBRA)	06										1.827.700,00	1.827.700,00	100,00%							1.827.700,00	100,00%			
3.3.1	2019	1	TRANSPORTES RODOVIÁRIOS	MA (MÃO DE OBRA)	06										14.650,00	14.650,00	100,00%							14.650,00	100,00%			
3.3.1	2019	1	TRANSPORTES RODOVIÁRIOS	MA (MÃO DE OBRA)	06										14.650,00	14.650,00	100,00%							14.650,00	100,00%			
3.3.1	2019	1	TRANSPORTES RODOVIÁRIOS	MA (MÃO DE OBRA)	06										46.200,00	46.200,00	100,00%							46.200,00	100,00%			
3.3.1	2019	1	TRANSPORTES RODOVIÁRIOS	MA (MÃO DE OBRA)	06										31.610,00	31.610,00	100,00%							31.610,00	100,00%			
3.3.1	2019	1	TRANSPORTES RODOVIÁRIOS	MA (MÃO DE OBRA)	06										31.610,00	31.610,00	100,00%							31.610,00	100,00%			
3.3.1	2019	1	TRANSPORTES RODOVIÁRIOS	MA (MÃO DE OBRA)	06										450.662,00	450.662,00	100,00%							450.662,00	100,00%			
3.3.1	2019	1	TRANSPORTES RODOVIÁRIOS	MA (MÃO DE OBRA)	06										3.712.203,00	3.712.203,00	100,00%							3.712.203,00	100,00%			
3.3.1	2019	1	TRANSPORTES RODOVIÁRIOS	MA (MÃO DE OBRA)	06										16.624,00	16.624,00	100,00%							16.624,00	100,00%			
3.3.1	2019	1	TRANSPORTES RODOVIÁRIOS	MA (MÃO DE OBRA)	06										16.624,00	16.624,00	100,00%							16.624,00	100,00%			
3.3.1	2019	1	TRANSPORTES RODOVIÁRIOS	MA (MÃO DE OBRA)	06										46.200,00	46.200,00	100,00%							46.200,00	100,00%			
3.3.1	2019	1	TRANSPORTES RODOVIÁRIOS	MA (MÃO DE OBRA)	06										150.000,00	150.000,00	100,00%							150.000,00	100,00%			
3.3.1	2019	1	TRANSPORTES RODOVIÁRIOS	MA (MÃO DE OBRA)	06										150.000,00	150.000,00	100,00%							150.000,00	100,00%			
3.3.1	2019	1	TRANSPORTES RODOVIÁRIOS	MA (MÃO DE OBRA)	06										40.000,00	40.000,00	100,00%							40.000,00	100,00%			
3.3.1	2019	1	TRANSPORTES RODOVIÁRIOS	MA (MÃO DE OBRA)	06										40.000,00	40.000,00	100,00%							40.000,00	100,00%			
3.3.1	2019	1	TRANSPORTES RODOVIÁRIOS	MA (MÃO DE OBRA)	06										62.645,00	62.645,00	100,00%							62.645,00	100,00%			
3.3.1	2019	1	TRANSPORTES RODOVIÁRIOS	MA (MÃO DE OBRA)	06										20.000,00	20.000,00	100,00%							20.000,00	100,00%			
3.3.1	2019	1	TRANSPORTES RODOVIÁRIOS	MA (MÃO DE OBRA)	06										10.000,00	10.000,00	100,00%							10.000,00	100,00%			
3.3.1	2019	1	TRANSPORTES RODOVIÁRIOS	MA (MÃO DE OBRA)	06										500.000,00	500.000,00	100,00%							500.000,00	100,00%			
3.3.1	2019	1	TRANSPORTES RODOVIÁRIOS	MA (MÃO DE OBRA)	06										500.000,00	500.000,00	100,00%							500.000,00	100,00%			
3.3.1	2019	1	TRANSPORTES RODOVIÁRIOS	MA (MÃO DE OBRA)	06										27.419,00	27.419,00	100,00%							27.419,00	100,00%			
3.3.1	2019	1	TRANSPORTES RODOVIÁRIOS	MA (MÃO DE OBRA)	06										27.419,00	27.419,00	100,00%							27.419,00	100,00%			
3.3.1	2019	1	TRANSPORTES RODOVIÁRIOS	MA (MÃO DE OBRA)	06										171.520,00	171.520,00	100,00%							171.520,00	100,00%			
3.3.1	2019	1	TRANSPORTES RODOVIÁRIOS	MA (MÃO DE OBRA)	06										34.070,													









































Demonstração da execução do Plano Plurianual de Investimentos (PPI) - PAM

Data	Descrição do Projeto	Forma de Realização	Unidade Orç. Origem	Grupo de Bens de Investimento				Fases de Execução					Módulos Plurianuais					Total	% de Execução (Anual/P)	% de Execução (Global/P)																																																																																			
				RP	UE	EMIR	NO	2021	2022	2023	2024	2025	2026	2027	2028	2029	2030				2031	2032	2033	2034	2035	2036	2037	2038	2039	2040																																																																									
2.4.1	2.4.1.1	2.4.1.1.1	2.4.1.1.1.1	2.4.1.1.1.1.1	2.4.1.1.1.1.2	2.4.1.1.1.1.3	2.4.1.1.1.1.4	2.4.1.1.1.1.5	2.4.1.1.1.1.6	2.4.1.1.1.1.7	2.4.1.1.1.1.8	2.4.1.1.1.1.9	2.4.1.1.1.1.10	2.4.1.1.1.1.11	2.4.1.1.1.1.12	2.4.1.1.1.1.13	2.4.1.1.1.1.14	2.4.1.1.1.1.15	2.4.1.1.1.1.16	2.4.1.1.1.1.17	2.4.1.1.1.1.18	2.4.1.1.1.1.19	2.4.1.1.1.1.20	2.4.1.1.1.1.21	2.4.1.1.1.1.22	2.4.1.1.1.1.23	2.4.1.1.1.1.24	2.4.1.1.1.1.25	2.4.1.1.1.1.26	2.4.1.1.1.1.27	2.4.1.1.1.1.28	2.4.1.1.1.1.29	2.4.1.1.1.1.30	2.4.1.1.1.1.31	2.4.1.1.1.1.32	2.4.1.1.1.1.33	2.4.1.1.1.1.34	2.4.1.1.1.1.35	2.4.1.1.1.1.36	2.4.1.1.1.1.37	2.4.1.1.1.1.38	2.4.1.1.1.1.39	2.4.1.1.1.1.40	2.4.1.1.1.1.41	2.4.1.1.1.1.42	2.4.1.1.1.1.43	2.4.1.1.1.1.44	2.4.1.1.1.1.45	2.4.1.1.1.1.46	2.4.1.1.1.1.47	2.4.1.1.1.1.48	2.4.1.1.1.1.49	2.4.1.1.1.1.50	2.4.1.1.1.1.51	2.4.1.1.1.1.52	2.4.1.1.1.1.53	2.4.1.1.1.1.54	2.4.1.1.1.1.55	2.4.1.1.1.1.56	2.4.1.1.1.1.57	2.4.1.1.1.1.58	2.4.1.1.1.1.59	2.4.1.1.1.1.60	2.4.1.1.1.1.61	2.4.1.1.1.1.62	2.4.1.1.1.1.63	2.4.1.1.1.1.64	2.4.1.1.1.1.65	2.4.1.1.1.1.66	2.4.1.1.1.1.67	2.4.1.1.1.1.68	2.4.1.1.1.1.69	2.4.1.1.1.1.70	2.4.1.1.1.1.71	2.4.1.1.1.1.72	2.4.1.1.1.1.73	2.4.1.1.1.1.74	2.4.1.1.1.1.75	2.4.1.1.1.1.76	2.4.1.1.1.1.77	2.4.1.1.1.1.78	2.4.1.1.1.1.79	2.4.1.1.1.1.80	2.4.1.1.1.1.81	2.4.1.1.1.1.82	2.4.1.1.1.1.83	2.4.1.1.1.1.84	2.4.1.1.1.1.85	2.4.1.1.1.1.86	2.4.1.1.1.1.87	2.4.1.1.1.1.88	2.4.1.1.1.1.89	2.4.1.1.1.1.90	2.4.1.1.1.1.91	2.4.1.1.1.1.92	2.4.1.1.1.1.93	2.4.1.1.1.1.94	2.4.1.1.1.1.95	2.4.1.1.1.1.96	2.4.1.1.1.1.97	2.4.1.1.1.1.98	2.4.1.1.1.1.99	2.4.1.1.1.1.100
2.4.1	2.4.1.1	2.4.1.1.1	2.4.1.1.1.1	2.4.1.1.1.1.1	2.4.1.1.1.1.2	2.4.1.1.1.1.3	2.4.1.1.1.1.4	2.4.1.1.1.1.5	2.4.1.1.1.1.6	2.4.1.1.1.1.7	2.4.1.1.1.1.8	2.4.1.1.1.1.9	2.4.1.1.1.1.10	2.4.1.1.1.1.11	2.4.1.1.1.1.12	2.4.1.1.1.1.13	2.4.1.1.1.1.14	2.4.1.1.1.1.15	2.4.1.1.1.1.16	2.4.1.1.1.1.17	2.4.1.1.1.1.18	2.4.1.1.1.1.19	2.4.1.1.1.1.20	2.4.1.1.1.1.21	2.4.1.1.1.1.22	2.4.1.1.1.1.23	2.4.1.1.1.1.24	2.4.1.1.1.1.25	2.4.1.1.1.1.26	2.4.1.1.1.1.27	2.4.1.1.1.1.28	2.4.1.1.1.1.29	2.4.1.1.1.1.30	2.4.1.1.1.1.31	2.4.1.1.1.1.32	2.4.1.1.1.1.33	2.4.1.1.1.1.34	2.4.1.1.1.1.35	2.4.1.1.1.1.36	2.4.1.1.1.1.37	2.4.1.1.1.1.38	2.4.1.1.1.1.39	2.4.1.1.1.1.40	2.4.1.1.1.1.41	2.4.1.1.1.1.42	2.4.1.1.1.1.43	2.4.1.1.1.1.44	2.4.1.1.1.1.45	2.4.1.1.1.1.46	2.4.1.1.1.1.47	2.4.1.1.1.1.48	2.4.1.1.1.1.49	2.4.1.1.1.1.50	2.4.1.1.1.1.51	2.4.1.1.1.1.52	2.4.1.1.1.1.53	2.4.1.1.1.1.54	2.4.1.1.1.1.55	2.4.1.1.1.1.56	2.4.1.1.1.1.57	2.4.1.1.1.1.58	2.4.1.1.1.1.59	2.4.1.1.1.1.60	2.4.1.1.1.1.61	2.4.1.1.1.1.62	2.4.1.1.1.1.63	2.4.1.1.1.1.64	2.4.1.1.1.1.65	2.4.1.1.1.1.66	2.4.1.1.1.1.67	2.4.1.1.1.1.68	2.4.1.1.1.1.69	2.4.1.1.1.1.70	2.4.1.1.1.1.71	2.4.1.1.1.1.72	2.4.1.1.1.1.73	2.4.1.1.1.1.74	2.4.1.1.1.1.75	2.4.1.1.1.1.76	2.4.1.1.1.1.77	2.4.1.1.1.1.78	2.4.1.1.1.1.79	2.4.1.1.1.1.80	2.4.1.1.1.1.81	2.4.1.1.1.1.82	2.4.1.1.1.1.83	2.4.1.1.1.1.84	2.4.1.1.1.1.85	2.4.1.1.1.1.86	2.4.1.1.1.1.87	2.4.1.1.1.1.88	2.4.1.1.1.1.89	2.4.1.1.1.1.90	2.4.1.1.1.1.91	2.4.1.1.1.1.92	2.4.1.1.1.1.93	2.4.1.1.1.1.94	2.4.1.1.1.1.95	2.4.1.1.1.1.96	2.4.1.1.1.1.97	2.4.1.1.1.1.98	2.4.1.1.1.1.99	2.4.1.1.1.1.100

Relatório Contas 2021

















Demonstração da execução do Plano Plurianual de Investimentos (PPI) - PAM

Código	Código	Ano	Tipo	Descrição do Projeto	Forma de Realização		Orç. da Entidade de Investimento		Fonte de Financiamento		Montante Previsto					Montante Realizado		Índice de Execução (%)	Índice de Execução (%)
					Unidade Orç.	Unidade Fin.	Unidade Orç.	Unidade Fin.	Unidade Orç.	Unidade Fin.	Unidade Orç.	Unidade Fin.	Unidade Orç.	Unidade Fin.	Unidade Orç.	Unidade Fin.	Unidade Orç.		
3.3.1	3.3.1	2021	A	11	SISTEMA DE EDUCALIS PARTICIPADA	MA (MAG APICAVEL)	02	1.000.000,00	1.000.000,00	9	MAG APICAVEL	1.000.000,00	1.000.000,00	1.000.000,00	1.000.000,00	1.000.000,00	1.000.000,00	100,00%	100,00%
2.4.1	2.4.1	2021	A	13	HABITAÇÃO	MA (MAG APICAVEL)	02	1.250.000,00	1.250.000,00	9	MAG APICAVEL	1.250.000,00	1.250.000,00	1.250.000,00	1.250.000,00	1.250.000,00	1.250.000,00	100,00%	100,00%
2.4.1	2.4.1	2021	A	13	PROGRAMA DE APOIO FINANCEIRO AO DESENVOLVIMENTO HABITACIONAL	MA (MAG APICAVEL)	04.1.3	1.250.000,00	1.250.000,00	9	MAG APICAVEL	1.250.000,00	1.250.000,00	1.250.000,00	1.250.000,00	1.250.000,00	1.250.000,00	100,00%	100,00%
2.5.1	2.5.1	2021	A	14	CULTURA	MA (MAG APICAVEL)	02	17.300,00	17.300,00	9	MAG APICAVEL	17.300,00	17.300,00	17.300,00	17.300,00	17.300,00	17.300,00	100,00%	100,00%
2.5.1	2.5.1	2021	A	14	PROGRAMAS CULTURAIS DE ATRIBUIÇÃO DO PRECATORIO	MA (MAG APICAVEL)	02	7.200,00	7.200,00	9	MAG APICAVEL	7.200,00	7.200,00	7.200,00	7.200,00	7.200,00	7.200,00	100,00%	100,00%
2.5.1	2.5.1	2021	A	14	ORGANIZAÇÃO DE ENCONTROS E ATRIBUIÇÃO DO PRECATORIO	MA (MAG APICAVEL)	04.1.3	10.000,00	10.000,00	9	MAG APICAVEL	10.000,00	10.000,00	10.000,00	10.000,00	10.000,00	10.000,00	100,00%	100,00%
2.5.1	2.5.1	2021	A	15	HABITAÇÃO	MA (MAG APICAVEL)	02	7.094.461,00	7.094.461,00	9	MAG APICAVEL	7.094.461,00	7.094.461,00	7.094.461,00	7.094.461,00	7.094.461,00	7.094.461,00	100,00%	100,00%
2.4.1	2.4.1	2021	A	15	ELABORAÇÃO DE PROJETO DE EXECUÇÃO DE REABILITAÇÃO E MELHORAMENTO DE DIVERSOS EDIFÍCIOS	MA (MAG APICAVEL)	02	7.094.461,00	7.094.461,00	9	MAG APICAVEL	7.094.461,00	7.094.461,00	7.094.461,00	7.094.461,00	7.094.461,00	7.094.461,00	100,00%	100,00%
2.4.1	2.4.1	2021	A	15	ELABORAÇÃO DE PROJETO DE REABILITAÇÃO E MELHORAMENTO DE DIVERSOS EDIFÍCIOS	MA (MAG APICAVEL)	02	2.987.630,00	2.987.630,00	9	MAG APICAVEL	2.987.630,00	2.987.630,00	2.987.630,00	2.987.630,00	2.987.630,00	2.987.630,00	100,00%	100,00%
3.3.1	3.3.1	2021	A	17	TRANSPORTES DIVERSOS	MA (MAG APICAVEL)	02	1.047.750,00	1.047.750,00	9	MAG APICAVEL	1.047.750,00	1.047.750,00	1.047.750,00	1.047.750,00	1.047.750,00	1.047.750,00	100,00%	100,00%
3.3.1	3.3.1	2021	A	17	ELABORAÇÃO DE ESTUDOS DE VIABILIDADE E PROJETO DE CONCESSÃO DA CESTA E CONSTRUÇÃO DE PARQUES DE ESTACIONAMENTO	MA (MAG APICAVEL)	02	1.047.750,00	1.047.750,00	9	MAG APICAVEL	1.047.750,00	1.047.750,00	1.047.750,00	1.047.750,00	1.047.750,00	1.047.750,00	100,00%	100,00%
1.1.1	1.1.1	2021	A	18	ADMINISTRAÇÃO GERAL	MA (MAG APICAVEL)	02	1.047.750,00	1.047.750,00	9	MAG APICAVEL	1.047.750,00	1.047.750,00	1.047.750,00	1.047.750,00	1.047.750,00	1.047.750,00	100,00%	100,00%
2.1.2	2.1.2	2021	A	18	INSTALAÇÃO DE EQUIPAMENTOS DE ADEQUAÇÃO E INSTALAÇÃO DE EQUIPAMENTOS DE ADEQUAÇÃO	MA (MAG APICAVEL)	02	1.047.750,00	1.047.750,00	9	MAG APICAVEL	1.047.750,00	1.047.750,00	1.047.750,00	1.047.750,00	1.047.750,00	1.047.750,00	100,00%	100,00%
2.1.2	2.1.2	2021	A	19	SERVÇOS AUXILIARES DE ENSINO	MA (MAG APICAVEL)	02	116.000,00	116.000,00	9	MAG APICAVEL	116.000,00	116.000,00	116.000,00	116.000,00	116.000,00	116.000,00	100,00%	100,00%
2.1.2	2.1.2	2021	A	19	ATRECHAMENTO DE PAVALÇOS DESPORTIVOS ESCOLARES	MA (MAG APICAVEL)	02	1.000,00	1.000,00	9	MAG APICAVEL	1.000,00	1.000,00	1.000,00	1.000,00	1.000,00	1.000,00	100,00%	100,00%
2.1.2	2.1.2	2021	A	19	MANTENIMENTO	MA (MAG APICAVEL)	02	1.000,00	1.000,00	9	MAG APICAVEL	1.000,00	1.000,00	1.000,00	1.000,00	1.000,00	1.000,00	100,00%	100,00%
2.1.2	2.1.2	2021	A	19	MANTENIMENTO DE FAMILIARES DISCAPACITADOS ESCOLARES	MA (MAG APICAVEL)	02	115.000,00	115.000,00	9	MAG APICAVEL	115.000,00	115.000,00	115.000,00	115.000,00	115.000,00	115.000,00	100,00%	100,00%
2.1.2	2.1.2	2021	A	19	MANTENIMENTO DE FAMILIARES DISCAPACITADOS ESCOLARES	MA (MAG APICAVEL)	02	50.000,00	50.000,00	9	MAG APICAVEL	50.000,00	50.000,00	50.000,00	50.000,00	50.000,00	50.000,00	100,00%	100,00%
2.1.2	2.1.2	2021	A	22	CULTURA	MA (MAG APICAVEL)	02	5.000,00	5.000,00	9	MAG APICAVEL	5.000,00	5.000,00	5.000,00	5.000,00	5.000,00	5.000,00	100,00%	100,00%
2.5.1	2.5.1	2021	A	25	ACÇÃO DE PAZIFICAÇÃO COM CÍRCULO DE APOIO PSICOLÓGICO E CULTURAL	MA (MAG APICAVEL)	04.1.2	5.000,00	5.000,00	9	MAG APICAVEL	5.000,00	5.000,00	5.000,00	5.000,00	5.000,00	5.000,00	100,00%	100,00%
3.3.1	3.3.1	2021	A	25	TRANSPORTES DIVERSOS	MA (MAG APICAVEL)	02	210.000,00	210.000,00	9	MAG APICAVEL	210.000,00	210.000,00	210.000,00	210.000,00	210.000,00	210.000,00	100,00%	100,00%
3.3.1	3.3.1	2021	A	25	AGRICULTURA E INSTALAÇÃO DE EQUIPAMENTOS	MA (MAG APICAVEL)	02	210.000,00	210.000,00	9	MAG APICAVEL	210.000,00	210.000,00	210.000,00	210.000,00	210.000,00	210.000,00	100,00%	100,00%
3.3.1	3.3.1	2021	A	25	TRANSPORTES DIVERSOS	MA (MAG APICAVEL)	02	210.000,00	210.000,00	9	MAG APICAVEL	210.000,00	210.000,00	210.000,00	210.000,00	210.000,00	210.000,00	100,00%	100,00%
2.1.2	2.1.2	2021	A	25	AGRICULTURA E INSTALAÇÃO DE EQUIPAMENTOS	MA (MAG APICAVEL)	02	210.000,00	210.000,00	9	MAG APICAVEL	210.000,00	210.000,00	210.000,00	210.000,00	210.000,00	210.000,00	100,00%	100,00%
2.5.1	2.5.1	2021	A	25	AGRICULTURA E INSTALAÇÃO DE EQUIPAMENTOS	MA (MAG APICAVEL)	02	210.000,00	210.000,00	9	MAG APICAVEL	210.000,00	210.000,00	210.000,00	210.000,00	210.000,00	210.000,00	100,00%	100,00%
1.2.1	1.2.1	2021	A	26	PROTEÇÃO CIVIL E LUTA CONTRA INCÊNDIOS	MA (MAG APICAVEL)	02	25.000,00	25.000,00	9	MAG APICAVEL	25.000,00	25.000,00	25.000,00	25.000,00	25.000,00	25.000,00	100,00%	100,00%
1.2.1	1.2.1	2021	A	27	PROTEÇÃO CIVIL E LUTA CONTRA INCÊNDIOS	MA (MAG APICAVEL)	02	30.000,00	30.000,00	9	MAG APICAVEL	30.000,00	30.000,00	30.000,00	30.000,00	30.000,00	30.000,00	100,00%	100,00%
1.2.1	1.2.1	2021	A	27	PROTEÇÃO CIVIL E LUTA CONTRA INCÊNDIOS	MA (MAG APICAVEL)	02	30.000,00	30.000,00	9	MAG APICAVEL	30.000,00	30.000,00	30.000,00	30.000,00	30.000,00	30.000,00	100,00%	100,00%
2.4.6	2.4.6	2021	A	28	PROTEÇÃO DO MEIO AMBIENTE E CONSERVAÇÃO DA NATUREZA	MA (MAG APICAVEL)	02	4.000,00	4.000,00	9	MAG APICAVEL	4.000,00	4.000,00	4.000,00	4.000,00	4.000,00	4.000,00	100,00%	100,00%
1.1.1	1.1.1	2021	A	28	PROTEÇÃO DO MEIO AMBIENTE E CONSERVAÇÃO DA NATUREZA	MA (MAG APICAVEL)	02	4.000,00	4.000,00	9	MAG APICAVEL	4.000,00	4.000,00	4.000,00	4.000,00	4.000,00	4.000,00	100,00%	100,00%
1.1.1	1.1.1	2021	A	29	CAMPANHAS DE SENSIBILIZAÇÃO COMO 15	MA (MAG APICAVEL)	02	9.400,00	9.400,00	9	MAG APICAVEL	9.400,00	9.400,00	9.400,00	9.400,00	9.400,00	9.400,00	100,00%	100,00%
2.5.3	2.5.3	2021	A	30	OUTRAS ACTIVIDADES ENVOLVIDAS E RELACIONADAS	MA (MAG APICAVEL)	04.1.2	10.000,00	10.000,00	9	MAG APICAVEL	10.000,00	10.000,00	10.000,00	10.000,00	10.000,00	10.000,00	100,00%	100,00%
2.4.1	2.4.1	2021	A	31	HABITAÇÃO	MA (MAG APICAVEL)	02	16.500,00	16.500,00	9	MAG APICAVEL	16.500,00	16.500,00	16.500,00	16.500,00	16.500,00	16.500,00	100,00%	100,00%
2.4.6	2.4.6	2021	A	31	AGRICULTURA E INSTALAÇÃO DE EQUIPAMENTOS	MA (MAG APICAVEL)	02	16.500,00	16.500,00	9	MAG APICAVEL	16.500,00	16.500,00	16.500,00	16.500,00	16.500,00	16.500,00	100,00%	100,00%
2.4.6	2.4.6	2021	A	32	INICIATIVAS DE PROTEÇÃO DO MEIO AMBIENTE E CONSERVAÇÃO DA NATUREZA	MA (MAG APICAVEL)	02	4.200,00	4.200,00	9	MAG APICAVEL	4.200,00	4.200,00	4.200,00	4.200,00	4.200,00	4.200,00	100,00%	100,00%
2.1.1	2.1.1	2021	A	33	AGRICULTURA E INSTALAÇÃO DE EQUIPAMENTOS	MA (MAG APICAVEL)	02	4.200,00	4.200,00	9	MAG APICAVEL	4.200,00	4.200,00	4.200,00	4.200,00	4.200,00	4.200,00	100,00%	100,00%
2.1.1	2.1.1	2021	A	34	AGRICULTURA E INSTALAÇÃO DE EQUIPAMENTOS	MA (MAG APICAVEL)	02	4.150,00	4.150,00	9	MAG APICAVEL	4.150,00	4.150,00	4.150,00	4.150,00	4.150,00	4.150,00	100,00%	100,00%
2.1.1	2.1.1	2021	A	35	AGRICULTURA E INSTALAÇÃO DE EQUIPAMENTOS	MA (MAG APICAVEL)	02	5.100,00	5.100,00	9	MAG APICAVEL	5.100,00	5.100,00	5.100,00	5.100,00	5.100,00	5.100,00	100,00%	100,00%
2.1.1	2.1.1	2021	A	36	AGRICULTURA E INSTALAÇÃO DE EQUIPAMENTOS	MA (MAG APICAVEL)	02	5.100,00	5.100,00	9	MAG APICAVEL	5.100,00	5.100,00	5.100,00	5.100,00	5.100,00	5.100,00	100,00%	100,00%
2.1.1	2.1.1	2021	A	37	AGRICULTURA E INSTALAÇÃO DE EQUIPAMENTOS	MA (MAG APICAVEL)	02	5.300,00	5.300,00	9	MAG APICAVEL	5.300,00	5.300,00	5.300,00	5.300,00	5.300,00	5.300,00	100,00%	100,00%
2.1.1	2.1.1	2021	A	38	CULTURA	MA (MAG APICAVEL)	02	1.500,00	1.500,00	9	MAG APICAVEL	1.500,00	1.500,00	1.500,00	1.500,00	1.500,00	1.500,00	100,00%	100,00%
2.1.1	2.1.1	2021	A	39	AGRICULTURA E INSTALAÇÃO DE EQUIPAMENTOS	MA (MAG APICAVEL)	04.1.1.1	1.500,00	1.500,00	9	MAG APICAVEL	1.500,00	1.500,00	1.500,00	1.500,00	1.500,00	1.500,00	100,00%	100,00%
1.1.1	1.1.1	2021	A	39	AGRICULTURA E INSTALAÇÃO DE EQUIPAMENTOS	MA (MAG APICAVEL)	02	2.000,00	2.000,00	9	MAG APICAVEL	2.000,00	2.000,00	2.000,00	2.000,00	2.000,00	2.000,00	100,00%	100,00%
1.1.1	1.1.1	2021	A	39	AGRICULTURA E INSTALAÇÃO DE EQUIPAMENTOS	MA (MAG APICAVEL)	02	2.000,00	2.000,00	9	MAG APICAVEL	2.000,00	2.000,00	2.000,00	2.000,00	2.000,00	2.000,00	100,00%	100,00%

*[Handwritten signatures and initials in blue ink]*

*[Handwritten signature in red ink]*

*[Handwritten signature in blue ink]*

*[Handwritten signature in blue ink]*

*[Handwritten signature in blue ink]*

Relatório - Contas  
2021



## Alterações orçamentais da receita

Rubricas	Identificação da Classificação		Alterações Orçamentais				Previsões corrigidas	Observações
	Designação	Tipo	Previsões iniciais	Inscrições / reforços	Diminuições / anulações	Créditos especiais		
R1	Receta fiscal		37 150 092,00	-	-	-	37 150 092,00	
R11	Impostos directos		35 479 727,00	-	-	-	35 479 727,00	
1	IMPOSTOS DIRECTOS		35 479 727,00	-	-	-	35 479 727,00	
102	OUTROS		35 479 727,00	-	-	-	35 479 727,00	
10202	IMPOSTO MUNICIPAL SOBRE IMÓVEIS		17 490 191,00	-	-	-	17 490 191,00	
10203	IMPOSTO ÚNICO DE CIRCULAÇÃO		4 390 770,00	-	-	-	4 390 770,00	
10204	IMPOSTO MUNICIPAL SOBRE TRANSMISSÕES ONEROSAS DE IMÓVEIS		10 653 741,00	-	-	-	10 653 741,00	
10205	DERRAMA		2 944 625,00	-	-	-	2 944 625,00	
10207	IMPOSTOS ABOLIDOS		300,00	-	-	-	300,00	
1020701	CONTRIBUIÇÃO AUTARQUIA		100,00	-	-	-	100,00	
1020702	IMPOSTO MUNICIPAL DE SISA		100,00	-	-	-	100,00	
1020703	IMPOSTO MUNICIPAL SOBRE VEÍCULOS		100,00	-	-	-	100,00	
10299	IMPOSTOS DIRECTOS DIVERSOS		100,00	-	-	-	100,00	
R12	Impostos indirectos		1 670 365,00	-	-	-	1 670 365,00	
2	IMPOSTOS INDIRECTOS		1 670 365,00	-	-	-	1 670 365,00	
202	OUTROS		1 670 365,00	-	-	-	1 670 365,00	
20206	IMPOSTOS INDIRECTOS ESPECIFICOS DAS AUTARQUIAS LOCAIS		1 670 365,00	-	-	-	1 670 365,00	
2020601	MERCADOS E FEIRAS		27 374,00	-	-	-	27 374,00	
2020602	LOTEAMENTO E OBRAS		425 932,00	-	-	-	425 932,00	
2020603	Ocupação de via pública		778 861,00	-	-	-	778 861,00	
2020605	PUBLICIDADE		143 392,00	-	-	-	143 392,00	
2020699	Outros		294 806,00	-	-	-	294 806,00	
202069901	TMDT		100,00	-	-	-	100,00	
202069902	TDFTH		100,00	-	-	-	100,00	
202069903	Ocupação subsoLO		100,00	-	-	-	100,00	
202069999	OUTROS		294 506,00	-	-	-	294 506,00	
R3	Taxas, multas e outras penalidades		654 274,00	-	-	-	654 274,00	
4	TAXAS, MULTAS E OUTRAS PENALIDADES		654 274,00	-	-	-	654 274,00	
401	TAXAS		348 958,00	-	-	-	348 958,00	
40123	TAXAS ESPECIFICAS DAS AUTARQUIAS LOCAIS		348 958,00	-	-	-	348 958,00	
4012301	MERCADOS E FEIRAS		100,00	-	-	-	100,00	
4012302	LOTEAMENTO E OBRAS		176 208,00	-	-	-	176 208,00	
4012303	Ocupação de via pública		53 050,00	-	-	-	53 050,00	
4012305	CAÇA, USO E PORTE DE ARMA		100,00	-	-	-	100,00	
4012399	Outros		119 500,00	-	-	-	119 500,00	
401239901	TDFTH		100,00	-	-	-	100,00	
401239902	TAXA PELA EMISSÃO DO CERTIFICADO DE REGISTO		3 259,00	-	-	-	3 259,00	

Alterações orçamentais da receita

Rubricas	Identificação da Classificação Designação	Tipo	Alterações Orçamentais			Previsões corrigidas	Observações
			Inscrições/ reforços	Diminuições/ anulações	Créditos especiais		
401239999	OUTRAS		116 141,00	-	-	116 141,00	
402	MULTAS E OUTRAS PENALIDADES:		305 316,00	-	-	305 316,00	
40201	JUROS DE MORA		199 939,00	-	-	199 939,00	
40202	JUROS COMPENSATORIOS		69 871,00	-	-	69 871,00	
40204	COMISSAS E PENALIDADES POR CONTRA ORDENAÇÕES		34 925,00	-	-	34 925,00	
40299	MULTAS E PENALIDADES DIVERSAS		581,00	-	-	581,00	
R4	Rendimentos de propriedade		3 248 763,00	-	-	3 248 763,00	
5	RENDIMENTOS DE PROPRIEDADE		3 248 763,00	-	-	3 248 763,00	
501	JUROS - SOCIEDADES E QUASE-SOCIEDADES NÃO FINANCEIRAS		100,00	-	-	100,00	
50102	PRIVADAS		100,00	-	-	100,00	
502	JUROS - SOCIEDADES FINANCEIRAS		186 202,00	-	-	186 202,00	
50201	BANCOS E OUTRAS INSTITUIÇÕES FINANCEIRAS		186 202,00	-	-	186 202,00	
507	DIVIDENDOS E PARTICIPAÇÕES NOS LUCROS DE SOCIEDADES E QUASE-SOCIEDADES NÃO FINANCEIRAS		632 422,00	-	-	632 422,00	
50702	EMPRESAS PÚBLICAS MUNICIPAIS E INTERMUNICIPAIS		311 707,00	-	-	311 707,00	
50703	EMPRESA PRIVADOS		320 615,00	-	-	320 615,00	
50799	OUTRAS		100,00	-	-	100,00	
509	PARTICIPAÇÕES NOS LUCROS DE ADMINISTRAÇÕES PÚBLICAS		100,00	-	-	100,00	
50999	OUTROS		100,00	-	-	100,00	
510	RENDAS		2 429 939,00	-	-	2 429 939,00	
51001	TERRENOS		263 561,00	-	-	263 561,00	
51099	OUTROS		2 166 378,00	-	-	2 166 378,00	
R5	Transferências e subsídios correntes		43 145 622,00	-	-	43 145 622,00	
R51	Transferências correntes		43 145 622,00	-	-	43 145 622,00	
R511	Administrações Públicas		43 075 705,00	-	-	43 075 705,00	
R5111	Administração Central - Estado Português		36 756 896,00	-	-	36 756 896,00	
5	TRANSFERÊNCIAS CORRENTES		36 756 896,00	-	-	36 756 896,00	
503	ADMINISTRAÇÃO CENTRAL		36 756 896,00	-	-	36 756 896,00	
50301	ESTADO		35 894 687,00	-	-	35 894 687,00	
5030101	FUNDO DE EQUILIBRIO FINANCEIRO		12 089 984,00	-	-	12 089 984,00	
5030102	FUNDO SOCIAL MUNICIPAL		2 076 508,00	-	-	2 076 508,00	
5030103	PARTICIPAÇÃO FIXA NO IRS		7 715 208,00	-	-	7 715 208,00	
5030106	TRANSFERÊNCIA DE COMPETÊNCIAS - LEI 50/2018		13 085 162,00	-	-	13 085 162,00	
5030107	PARTICIPAÇÃO NO IVA ART28ª LEI N73/2013		806 887,00	-	-	806 887,00	
5030199	Outros		120 938,00	-	-	120 938,00	
503019901	CONTRATO INTERADMINISTRATIVO ME/PESSOAL		100,00	-	-	100,00	

*[Handwritten signatures and initials in blue ink]*

*[Handwritten signatures and initials in blue ink]*

*[Handwritten signature]*



Alterações orçamentais da receita

Rubricas	Identificação da Classificação		Alterações Orçamentais				Previsões corrigidas	Observações
	Designação	Tipo	Previsões iniciais	Inscrições / reforços	Diminuições / anulações	Créditos especiais		
603019902	CONTRATO INTERADMINISTRATIVO MEFUNCIONAMENTO		100,00	-	-	-	100,00	
603019999	OUTROS		120 738,00	-	-	-	120 738,00	
60306	ESTADO- PARTICIPAÇÃO COMUNITÁRIA EM PROJECTOS CO-FINANCIADOS		862 209,00	-	-	-	862 209,00	
6030601	FEDER		347 217,00	-	-	-	347 217,00	
6030602	FSE		514 892,00	-	-	-	514 892,00	
6030603	FEEI		100,00	-	-	-	100,00	
R5112	Administração Central - Outras entidades		4 818 809,00	-	-	-	4 818 809,00	
6	TRANSFERÊNCIAS CORRENTES		4 818 809,00	-	-	-	4 818 809,00	
603	ADMINISTRAÇÃO CENTRAL		4 818 809,00	-	-	-	4 818 809,00	
60307	SERVIÇOS E FUNDOS AUTONOMOS		4 812 391,00	-	-	-	4 812 391,00	
6030701	TRANSFERÊNCIA DE COMPETÊNCIAS - LEI 50/2018		1 630 267,00	-	-	-	1 630 267,00	
6030799	OUTRAS		3 182 124,00	-	-	-	3 182 124,00	
60309	SERVIÇOS E FUNDOS AUTONOMOS- SUBSISTEMA DE PROTECÇÃO À FAMÍLIA E POLÍTICAS ACTIVAS DE EMPREGO E FORMAÇÃO PROFISSIONAL		6 418,00	-	-	-	6 418,00	
R5115	Administração Local		1 500 000,00	-	-	-	1 500 000,00	
6	TRANSFERÊNCIAS CORRENTES		1 500 000,00	-	-	-	1 500 000,00	
605	ADMINISTRAÇÃO LOCAL		1 500 000,00	-	-	-	1 500 000,00	
60501	CONTINENTE		1 500 000,00	-	-	-	1 500 000,00	
R512	Exterior - U E		69 217,00	-	-	-	69 217,00	
6	TRANSFERÊNCIAS CORRENTES		69 217,00	-	-	-	69 217,00	
608	RESTO DO MUNDO		69 217,00	-	-	-	69 217,00	
60904	UNIÃO EUROPEIA- PAISES-MEMBROS		69 217,00	-	-	-	69 217,00	
R513	Outras		700,00	-	-	-	700,00	
6	TRANSFERÊNCIAS CORRENTES		700,00	-	-	-	700,00	
601	SOCIEDADES E QUASE-SOCIEDADES NÃO FINANCEIRAS		300,00	-	-	-	300,00	
60101	PÚBLICAS		200,00	-	-	-	200,00	
6010102	EMPRESAS PÚBLICAS MUNICIPAIS E INTERMUNICIPAIS		100,00	-	-	-	100,00	
6010199	OUTRAS		100,00	-	-	-	100,00	
60102	PRIVADAS		100,00	-	-	-	100,00	
602	SOCIEDADES FINANCEIRAS		200,00	-	-	-	200,00	
60201	BANCOS E OUTRAS INSTITUIÇÕES FINANCEIRAS		100,00	-	-	-	100,00	
60202	COMPANHIAS DE SEGUROS E FUNDOS DE PENSÕES		100,00	-	-	-	100,00	
607	INSTITUIÇÕES SEM FINS LUCRATIVOS		100,00	-	-	-	100,00	
60701	INSTITUIÇÕES SEM FINS LUCRATIVOS		100,00	-	-	-	100,00	
608	FAMÍLIAS		100,00	-	-	-	100,00	

*Handwritten signatures and initials in blue ink at the top right of the page.*

*Handwritten signatures and initials in blue ink at the bottom of the page.*

Alterações orçamentais da receita

Rubricas	Identificação da Classificação		Alterações Orçamentais				Observações
	Designação	Tipo	Inscrições / reforços	Previsões iniciais	Diminuições / anulções	Créditos especiais	
R6	60801 FAMILIAS			100,00			100,00
	Venda de bens e serviços			8 806 008,00			8 806 008,00
7	VENDA DE BENS E SERVIÇOS CORRENTES			8 806 008,00			8 806 008,00
701	VENDA DE BENS			718 506,00			718 506,00
70105	BENS INUTILIZADOS			100,00			100,00
70107	PRODUTOS ALIMENTARES E BEBIDAS			140 947,00			140 947,00
70109	MATERIAS DE CONSUMO			100,00			100,00
70199	OUTROS			577 359,00			577 359,00
702	SERVIÇOS			6 758 746,00			6 758 746,00
70201	ALUGUER DE ESPAÇOS E EQUIPAMENTOS			2 877,00			2 877,00
70203	VISTORIAS E ENSAIOS			100,00			100,00
70206	REPARAÇÕES			100,00			100,00
70208	SERVIÇOS SOCIAIS, RECREATIVOS, CULTURAIS E DESPORTO			54 854,00			54 854,00
7020801	SERVIÇOS SOCIAIS			2 150,00			2 150,00
7020802	Serviços Recreativos			929,00			929,00
702080200	SERVIÇOS RECREATIVOS			100,00			100,00
702080299	OUTROS			829,00			829,00
7020803	Serviços Culturais			19 727,00			19 727,00
702080399	OUTROS			19 727,00			19 727,00
7020804	SERVIÇOS DESPORTIVOS			32 048,00			32 048,00
70209	SERVIÇOS ESPECÍFICOS DAS AUTARQUIAS			6 698 022,00			6 698 022,00
7020901	TRATAMENTO DE ÁGUAS RESIDUAIS			3 054,00			3 054,00
7020902	RESÍDUOS SÓLIDOS			5 614 292,00			5 614 292,00
7020904	TRABALHOS POR CONTA DE PARTICULARES			30 599,00			30 599,00
7020905	CEMITÉRIOS			139 192,00			139 192,00
7020906	MERCADOS E FEIRAS			5 088,00			5 088,00
7020907	PARQUES DE ESTACIONAMENTO			12 456,00			12 456,00
7020909	CANÍDEOS E GATÍDEOS			4 274,00			4 274,00
7020999	Outros			889 067,00			889 067,00
702099901	CENTROS DE INFÂNCIA			94 690,00			94 690,00
702099902	OUTROS			794 377,00			794 377,00
70299	OUTROS			2 793,00			2 793,00
703	RENDAS			1 328 756,00			1 328 756,00
70301	HABITAÇÕES			1 206 289,00			1 206 289,00
70302	EDIFÍCIOS			122 367,00			122 367,00
70399	OUTRAS			100,00			100,00
R7	Outras receitas correntes			359 172,00			359 172,00

*[Handwritten signatures and initials in blue ink]*

*[Handwritten mark]*

*[Handwritten signatures and initials in blue ink]*



Alterações orçamentais da receita

Rubricas	Identificação da Classificação		Tipo	Previsões Iniciais	Alterações Orçamentais			Previsões corrigidas	Observações
	Designação				Inscrições / reforços	Diminuições / anulações	Créditos especiais		
8	OUTRAS RECEITAS CORRENTES			359 172,00	-	-	-	359 172,00	
801	OUTRAS			359 172,00	-	-	-	359 172,00	
80199	OUTRAS			359 172,00	-	-	-	359 172,00	
8019901	INDEMNIZAÇÕES POR DETERIORAÇÃO, ROUBO E EXTRAVIO DE BENS PATRIMONIAIS			100,00	-	-	-	100,00	
8019902	INDEMNIZAÇÕES DE ESTRAGOS PROVOCADOS POR OUTREM EM VIATURAS OU OUTROS EQUIPAMENTOS			46 173,00	-	-	-	46 173,00	
8019903	IVA REEMBOLSADO			100,00	-	-	-	100,00	
8019999	DIVERSAS			312 799,00	-	-	-	312 799,00	
R8	Venda de bens de investimento			1 064 600,00	-	-	-	1 064 600,00	
9	VENDAS DE BENS DE INVESTIMENTO			1 064 600,00	-	-	-	1 064 600,00	
901	TERRENOS			1 064 300,00	-	-	-	1 064 300,00	
90101	SOCIEDADES E QUASE-SOCIEDADES NÃO FINANCEIRAS			1 064 000,00	-	-	-	1 064 000,00	
90102	SOCIEDADES FINANCEIRAS			100,00	-	-	-	100,00	
90109	INSTITUIÇÕES SEM FINS LUCRATIVOS			100,00	-	-	-	100,00	
90110	FAMILIAS			100,00	-	-	-	100,00	
902	HABITAÇÕES			100,00	-	-	-	100,00	
90210	FAMILIAS			100,00	-	-	-	100,00	
903	EDIFICIOS			200,00	-	-	-	200,00	
90301	SOCIEDADES E QUASE-SOCIEDADES NÃO FINANCEIRA			100,00	-	-	-	100,00	
90310	FAMILIAS			100,00	-	-	-	100,00	
R9	Transferências e subsídios de capital			8 311 451,00	-	-	-	8 311 451,00	
R91	Transferências de capital			8 311 451,00	-	-	-	8 311 451,00	
R911	Administrações Públicas			6 966 313,00	-	-	-	6 966 313,00	
R9111	Administração Central - Estado Português			6 159 689,00	-	-	-	6 159 689,00	
10	TRANSFERÊNCIAS DE CAPITAL			6 159 689,00	-	-	-	6 159 689,00	
1003	ADMINISTRAÇÃO CENTRAL			2 998 477,00	-	-	-	2 998 477,00	
100301	ESTADO			1 343 331,00	-	-	-	1 343 331,00	
10030101	FUNDO DE EQUILIBRIO FINANCEIRO			797 105,00	-	-	-	797 105,00	
10030104	COOPERAÇÃO TÉCNICA E FINANCEIRA			8 700,00	-	-	-	8 700,00	
10030105	CONTRATO INTERADMINISTRATIVO MEC/FUNCCIONAMENTO			849 141,00	-	-	-	849 141,00	
10030106	EXCEDENTE TR.OE - ART. 35º N.º3 DA LEI Nº732013			100,00	-	-	-	100,00	
10030107	TRANSFERÊNCIA DE COMPETÊNCIAS - LEI 50/2018			100,00	-	-	-	100,00	
10030199	OUTROS			100,00	-	-	-	100,00	
100307	ESTADO- PARTICIPAÇÃO COMUNITÁRIA EM PROJECTOS CO-FINANCIADOS			3 161 212,00	-	-	-	3 161 212,00	
10030708	OREN			100,00	-	-	-	100,00	

*[Handwritten signatures and initials in blue ink]*

Alterações orçamentais da receita

Rubricas	Identificação da Classificação		Alterações Orçamentais				Previsões corrigidas	Observações
	Designação	Tipo	Previsões iniciais	Inscrições / reforços	Diminuições / anulações	Créditos especiais		
10030709	PORTUGAL 2020		3 161 012,00	-	-	-	3 161 012,00	
10030799	OUTROS		100,00	-	-	-	100,00	
R9112	Administração Central - Outras entidades		806 524,00	-	-	-	806 524,00	
10	TRANSFERÊNCIAS DE CAPITAL		806 524,00	-	-	-	806 524,00	
1003	ADMINISTRAÇÃO CENTRAL		806 524,00	-	-	-	806 524,00	
100308	SERVIÇOS E FUNDOS AUTÓNOMOS		806 524,00	-	-	-	806 524,00	
10030801	TRANSFERÊNCIA DE COMPETÊNCIAS - LEI 50/2018		100,00	-	-	-	100,00	
10030899	OUTROS		806 424,00	-	-	-	806 424,00	
R9115	Administração Local		100,00	-	-	-	100,00	
10	TRANSFERÊNCIAS DE CAPITAL		100,00	-	-	-	100,00	
1005	ADMINISTRAÇÃO LOCAL		100,00	-	-	-	100,00	
100501	CONTINENTE		100,00	-	-	-	100,00	
R913	Outras		1 345 138,00	-	-	-	1 345 138,00	
10	TRANSFERÊNCIAS DE CAPITAL		1 345 138,00	-	-	-	1 345 138,00	
1001	SOCIEDADES E QUASE-SOCIEDADES NÃO FINANCEIRAS		1 280 508,00	-	-	-	1 280 508,00	
100102	PRIVADAS		1 280 508,00	-	-	-	1 280 508,00	
1008	FAMÍLIAS		64 630,00	-	-	-	64 630,00	
100801	FAMÍLIAS		64 630,00	-	-	-	64 630,00	
R10	Outras receitas de capital		1 306 662,00	-	-	-	1 306 662,00	
13	OUTRAS RECEITAS DE CAPITAL		1 306 662,00	-	-	-	1 306 662,00	
1301	OUTRAS		1 306 662,00	-	-	-	1 306 662,00	
130101	INDEMNIZAÇÕES		1 306 662,00	-	-	-	1 306 662,00	
130199	OUTRAS		100,00	-	-	-	100,00	
R11	Reposições não abatidas aos pagamentos		100,00	-	-	-	100,00	
15	REPOSIÇÕES NÃO ABATIDAS NOS PAGAMENTOS		100,00	-	-	-	100,00	
1501	REPOSIÇÕES NÃO ABATIDAS NOS PAGAMENTOS		100,00	-	-	-	100,00	
150101	REPOSIÇÕES NÃO ABATIDAS NOS PAGAMENTOS		100,00	-	-	-	100,00	
R14	Saldo da Gerência Anterior - Operações Orçamentais	M	-	25 676 788,00	-	-	25 676 788,00	
16	SALDO DA GERÊNCIA ANTERIOR	M	-	25 676 788,00	-	-	25 676 788,00	
1601	SALDO ORÇAMENTAL	M	-	25 676 788,00	-	-	25 676 788,00	
160101	NA POSSE DO SERVIÇO	M	-	25 676 788,00	-	-	25 676 788,00	
	<b>TOTAL</b>		<b>104 046 744,00</b>	<b>25 676 788,00</b>	<b>-</b>	<b>-</b>	<b>129 723 532,00</b>	

*[Handwritten signatures and initials in blue ink]*

*[Handwritten signatures and initials in blue ink]*

*[Handwritten signature in red ink]*



## Alterações orçamentais da despesa

Rubricas	Designação	Tipo	Dotações Iniciais	Alterações Orçamentais			Dotações corrigidas	Observações
				Inscrições / reforços	Diminuições / anulações	Créditos especiais		
D1	Despesas com o pessoal	PM	28 256 835,00	9 489 514,00	2 518 575,00	-	35 237 774,00	
D11	Remunerações Certas e Permanentes	PM	20 963 113,00	7 402 705,00	2 411 225,00	-	29 954 593,00	
101	ADMINISTRAÇÃO MUNICIPAL	PM	2 579 287,00	735 050,00	179 170,00	-	3 135 167,00	
	ASSEMBLEIA MUNICIPAL	PM	34 300,00	9 700,00	250,00	-	43 750,00	
1	DESPESAS COM O PESSOAL	PM	34 300,00	9 700,00	250,00	-	43 750,00	
101	REMUNERAÇÕES CERTAS E PERMANENTES	PM	34 300,00	9 700,00	250,00	-	43 750,00	
10104	PESSOAL DOS QUADROS- REGIME DO CONTRATO INDIVIDUAL DO TRABALHO	PM	24 300,00	9 500,00	-	-	33 800,00	
1010401	PESSOAL EM FUNÇÕES	PM	24 300,00	9 500,00	-	-	33 800,00	
10113	SUBSÍDIO DE REFEIÇÃO	P	2 400,00	-	250,00	-	2 150,00	
10114	SUBSÍDIOS DE FÉRIAS E NATAL	P	5 800,00	200,00	-	-	6 000,00	
10115	REMUNERAÇÕES POR DOENÇA E MATERNIDADE / PATERNIDADE	P	1 800,00	-	-	-	1 800,00	
102	ORGÃOS DE AUTARQUIA	PM	2 544 987,00	725 350,00	178 920,00	-	3 091 417,00	
1	DESPESAS COM O PESSOAL	PM	2 544 987,00	725 350,00	178 920,00	-	3 091 417,00	
101	REMUNERAÇÕES CERTAS E PERMANENTES	PM	2 544 987,00	725 350,00	178 920,00	-	3 091 417,00	
10101	TITULARES DE ORGÃOS DE SOBERANIA E MEMBROS DE ORGÃOS AUTÁRQUICOS	P	282 000,00	29 500,00	-	-	311 500,00	
10104	PESSOAL DOS QUADROS- REGIME DO CONTRATO INDIVIDUAL DO TRABALHO	PM	1 653 886,00	506 250,00	141 000,00	-	2 018 836,00	
1010401	PESSOAL EM FUNÇÕES	PM	1 440 000,00	498 750,00	-	-	1 938 750,00	
1010404	RECRUTAMENTO DE PESSOAL PARA NOVOS POSTOS DE TRABALHO	P	213 886,00	7 500,00	141 000,00	-	80 086,00	
10106	PESSOAL CONTRATADO A TERMO	P	50 420,00	-	19 420,00	-	31 000,00	
1010601	PESSOAL EM FUNÇÕES	P	36 000,00	-	5 000,00	-	31 000,00	
1010604	RECRUTAMENTO DE PESSOAL PARA NOVOS POSTOS DE TRABALHO	P	14 420,00	-	14 420,00	-	-	
10108	PESSOAL AGUARDANDO APOSENTAÇÃO	P	22 500,00	-	18 500,00	-	4 000,00	
10111	REPRESENTAÇÃO	PM	54 900,00	13 600,00	-	-	68 500,00	
10112	SUPLEMENTOS E PREMÍOS	P	-	5 000,00	-	-	5 000,00	
10113	SUBSÍDIO DE REFEIÇÃO	PM	137 561,00	25 500,00	-	-	163 061,00	
10114	SUBSÍDIOS DE FÉRIAS E NATAL	PM	299 020,00	111 000,00	-	-	410 020,00	
10115	REMUNERAÇÕES POR DOENÇA E MATERNIDADE / PATERNIDADE	P	45 000,00	34 500,00	-	-	79 500,00	
2	ADMINISTRAÇÃO GERAL	PM	1 375 260,00	722 400,00	181 000,00	-	1 916 660,00	
1	DESPESAS COM O PESSOAL	PM	1 375 260,00	722 400,00	181 000,00	-	1 916 660,00	
101	REMUNERAÇÕES CERTAS E PERMANENTES	PM	1 375 260,00	722 400,00	181 000,00	-	1 916 660,00	
10104	PESSOAL DOS QUADROS- REGIME DO CONTRATO INDIVIDUAL DO TRABALHO	PM	1 011 476,00	291 500,00	101 000,00	-	1 201 976,00	
1010401	PESSOAL EM FUNÇÕES	PM	873 000,00	289 000,00	3 000,00	-	1 165 000,00	
1010404	RECRUTAMENTO DE PESSOAL PARA NOVOS POSTOS DE TRABALHO	P	138 476,00	2 500,00	98 000,00	-	42 976,00	
10108	PESSOAL AGUARDANDO APOSENTAÇÃO	P	13 000,00	-	14 500,00	-	3 500,00	
10109	PESSOAL EM QUALQUER OUTRA SITUAÇÃO	PM	37 500,00	272 000,00	48 000,00	-	261 500,00	
10111	REPRESENTAÇÃO	P	13 200,00	500,00	-	-	13 700,00	
10113	SUBSÍDIO DE REFEIÇÃO	PM	87 060,00	81 000,00	17 500,00	-	150 560,00	
10114	SUBSÍDIOS DE FÉRIAS E NATAL	PM	153 524,00	62 000,00	-	-	220 524,00	
10115	REMUNERAÇÕES POR DOENÇA E MATERNIDADE / PATERNIDADE	P	49 500,00	15 400,00	-	-	64 900,00	

Alterações orçamentais da despesa

Rubricas	Designação	Tipo	Dotações Iniciais	Alterações Orçamentais			Dotações corrigidas	Observações
				Inscrições / reforços	Diminuições / anulações	Créditos especiais		
3	ADMINISTRAÇÃO URBANÍSTICA	PM	802 133,00	231 300,00	16 250,00	-	1 017 183,00	
1	DESPESAS COM O PESSOAL	PM	802 133,00	231 300,00	16 250,00	-	1 017 183,00	
101	REMUNERAÇÕES CERTAS E PERMANENTES	PM	802 133,00	231 300,00	16 250,00	-	1 017 183,00	
10104	PESSOAL DOS QUADROS- REGIME DO CONTRATO INDIVIDUAL DO TRABALHO	PM	601 000,00	182 750,00	-	-	783 750,00	
1010401	PESSOAL EM FUNÇÕES	PM	588 000,00	164 750,00	-	-	749 750,00	
1010404	RECRUTAMENTO DE PESSOAL PARA NOVOS POSTOS DE TRABALHO	P	16 000,00	18 000,00	-	-	34 000,00	
10108	PESSOAL AGUARDANDO APOSENTAÇÃO	P	27 000,00	1 000,00	-	-	28 000,00	
10111	REPRESENTAÇÃO	P	8 520,00	-	250,00	-	8 270,00	
10113	SUBSIDIO DE REFEIÇÃO	PM	37 984,00	7 300,00	500,00	-	44 784,00	
10114	SUBSIDIOS DE FERIAS E NATAL	PM	103 779,00	-	-	-	122 029,00	
10115	REMUNERAÇÕES POR DOENÇA E MATERNIDADE / PATERNIDADE	P	23 850,00	22 000,00	15 500,00	-	30 350,00	
4	AMBIENTE E SERVIÇOS URBANOS	PM	3 087 795,00	1 020 005,00	461 005,00	-	3 646 795,00	
1	DESPESAS COM O PESSOAL	PM	3 087 795,00	1 020 005,00	461 005,00	-	3 646 795,00	
101	REMUNERAÇÕES CERTAS E PERMANENTES	PM	3 087 795,00	1 020 005,00	461 005,00	-	3 646 795,00	
10104	PESSOAL DOS QUADROS- REGIME DO CONTRATO INDIVIDUAL DO TRABALHO	PM	2 337 350,00	653 505,00	412 005,00	-	2 578 850,00	
1010401	PESSOAL EM FUNÇÕES	PM	2 025 000,00	431 500,00	-	-	2 456 500,00	
1010404	RECRUTAMENTO DE PESSOAL PARA NOVOS POSTOS DE TRABALHO	PM	312 350,00	222 005,00	412 005,00	-	122 350,00	
10108	PESSOAL AGUARDANDO APOSENTAÇÃO	P	22 500,00	-	15 000,00	-	7 500,00	
10111	REPRESENTAÇÃO	P	4 800,00	200,00	-	-	5 000,00	
10112	SUPLEMENTOS E PREMIOS	PM	-	195 000,00	28 500,00	-	166 500,00	
10113	SUBSIDIO DE REFEIÇÃO	PM	293 501,00	24 300,00	2 500,00	-	315 301,00	
10114	SUBSIDIOS DE FERIAS E NATAL	PM	366 644,00	89 000,00	-	-	455 644,00	
10115	REMUNERAÇÕES POR DOENÇA E MATERNIDADE / PATERNIDADE	PM	63 000,00	58 000,00	3 000,00	-	118 000,00	
5	EDUCAÇÃO E DESENVOLVIMENTO SOCIOCULTURAL	PM	8 857 701,00	3 555 150,00	1 268 900,00	-	11 143 951,00	
1	DESPESAS COM O PESSOAL	PM	8 857 701,00	3 555 150,00	1 268 900,00	-	11 143 951,00	
101	REMUNERAÇÕES CERTAS E PERMANENTES	PM	8 857 701,00	3 555 150,00	1 268 900,00	-	11 143 951,00	
10104	PESSOAL DOS QUADROS- REGIME DO CONTRATO INDIVIDUAL DO TRABALHO	PM	5 038 295,00	2 107 000,00	444 000,00	-	6 701 295,00	
1010401	PESSOAL EM FUNÇÕES	PM	4 995 000,00	2 010 500,00	444 000,00	-	6 561 500,00	
1010404	RECRUTAMENTO DE PESSOAL PARA NOVOS POSTOS DE TRABALHO	P	43 295,00	96 500,00	-	-	139 795,00	
10106	PESSOAL CONTRATADO A TERMO	PM	1 773 836,00	883 000,00	769 000,00	-	1 887 836,00	
1010601	PESSOAL EM FUNÇÕES	P	1 650 000,00	400 000,00	769 000,00	-	1 281 000,00	
1010604	RECRUTAMENTO DE PESSOAL PARA NOVOS POSTOS DE TRABALHO	PM	123 836,00	483 000,00	-	-	606 836,00	
10108	PESSOAL AGUARDANDO APOSENTAÇÃO	P	18 000,00	-	3 500,00	-	14 500,00	
10109	PESSOAL EM QUALQUER OUTRA SITUAÇÃO	P	400,00	-	400,00	-	-	
10111	REPRESENTAÇÃO	P	10 800,00	400,00	-	-	11 200,00	
10113	SUBSIDIO DE REFEIÇÃO	PM	711 619,00	224 000,00	52 000,00	-	883 619,00	
10114	SUBSIDIOS DE FERIAS E NATAL	PM	1 124 751,00	340 750,00	-	-	1 465 501,00	
10115	REMUNERAÇÕES POR DOENÇA E MATERNIDADE / PATERNIDADE	PM	180 000,00	-	-	-	180 000,00	
6	OBRAS MUNICIPAIS	PM	2 083 065,00	581 800,00	130 500,00	-	2 534 365,00	

Handwritten signatures and initials in blue and red ink are present throughout the page, including a large signature at the bottom right and initials 'Just' at the top right.



## Alterações orçamentais da despesa

Rubricas	Designação	Tipo	Dotações iniciais	Alterações Orçamentais:		Dotações corrigidas	Observações
				Inscrições / reforços	Diminuições / anulações		
1	DESPESAS COM O PESSOAL	P/M	2 083 065,00	581 800,00	130 500,00	2 534 365,00	
101	REMUNERAÇÕES CERTAS E PERMANENTES	P/M	2 083 065,00	581 800,00	130 500,00	2 534 365,00	
10104	PESSOAL DOS QUADROS- REGIME DO CONTRATO INDIVIDUAL DO TRABALHO	P/M	1 573 807,00	426 000,00	91 000,00	1 910 807,00	
1010401	PESSOAL EM FUNÇÕES	P/M	1 440 000,00	403 000,00	5 000,00	1 838 000,00	
1010404	RECRUTAMENTO DE PESSOAL PARA NOVOS POSTOS DE TRABALHO	P	133 807,00	23 000,00	86 000,00	72 807,00	
10106	PESSOAL CONTRATADO A TERMO	P	9 000,00	-	9 000,00	-	
1010604	RECRUTAMENTO DE PESSOAL PARA NOVOS POSTOS DE TRABALHO	P	9 000,00	-	9 000,00	-	
10108	PESSOAL AGUARDANDO APOSENTAÇÃO	P	13 500,00	-	7 500,00	6 000,00	
10111	REPRESENTAÇÃO	P/M	18 000,00	2 800,00	7 000,00	13 800,00	
10113	SUBSIDIO DE REFEIÇÃO	P/M	127 026,00	32 000,00	-	159 026,00	
10114	SUBSIDIOS DE FERIAS E NATAL	P/M	258 732,00	92 000,00	-	350 732,00	
10115	REMUNERAÇÕES POR DOENÇA E MATERNIDADE / PATERNIDADE	P/M	81 000,00	29 000,00	16 000,00	94 000,00	
7	DEPARTAMENTO FINANCEIRO	P/M	763 660,00	151 000,00	8 750,00	905 910,00	
101	DESPESAS COM O PESSOAL	P/M	763 660,00	151 000,00	8 750,00	905 910,00	
101	REMUNERAÇÕES CERTAS E PERMANENTES	P/M	554 467,00	129 500,00	-	683 967,00	
10104	PESSOAL DOS QUADROS- REGIME DO CONTRATO INDIVIDUAL DO TRABALHO	P/M	531 000,00	113 500,00	-	644 500,00	
1010401	PESSOAL EM FUNÇÕES	P	23 467,00	16 000,00	-	39 467,00	
1010404	RECRUTAMENTO DE PESSOAL PARA NOVOS POSTOS DE TRABALHO	P	7 920,00	-	6 500,00	1 420,00	
10108	PESSOAL AGUARDANDO APOSENTAÇÃO	P	9 000,00	-	250,00	8 750,00	
10111	REPRESENTAÇÃO	P	58 001,00	-	-	58 001,00	
10113	SUBSIDIO DE REFEIÇÃO	P	107 272,00	12 500,00	-	119 772,00	
10114	SUBSIDIOS DE FERIAS E NATAL	P/M	27 000,00	9 000,00	2 000,00	34 000,00	
10115	REMUNERAÇÕES POR DOENÇA E MATERNIDADE / PATERNIDADE	P/M	960 299,00	231 500,00	116 750,00	1 075 049,00	
8	HABITAÇÃO E REQUALIFICAÇÃO URBANA	P/M	960 299,00	231 500,00	116 750,00	1 075 049,00	
1	DESPESAS COM O PESSOAL	P/M	674 280,00	172 000,00	47 000,00	799 280,00	
101	REMUNERAÇÕES CERTAS E PERMANENTES	P/M	612 000,00	164 000,00	-	776 000,00	
10104	PESSOAL DOS QUADROS- REGIME DO CONTRATO INDIVIDUAL DO TRABALHO	P	62 280,00	8 000,00	47 000,00	23 280,00	
1010404	RECRUTAMENTO DE PESSOAL PARA NOVOS POSTOS DE TRABALHO	P	64 836,00	-	58 000,00	6 836,00	
10106	PESSOAL CONTRATADO A TERMO	P	36 000,00	-	32 500,00	3 500,00	
1010601	PESSOAL EM FUNÇÕES	P	28 836,00	-	25 500,00	3 336,00	
1010604	RECRUTAMENTO DE PESSOAL PARA NOVOS POSTOS DE TRABALHO	P	9 000,00	-	4 000,00	5 000,00	
10108	PESSOAL AGUARDANDO APOSENTAÇÃO	P	10 800,00	500,00	-	11 300,00	
10111	REPRESENTAÇÃO	P	44 887,00	-	-	44 887,00	
10113	SUBSIDIO DE REFEIÇÃO	P/M	116 196,00	39 000,00	-	155 196,00	
10114	SUBSIDIOS DE FERIAS E NATAL	P	40 500,00	20 000,00	7 750,00	52 750,00	
10115	REMUNERAÇÕES POR DOENÇA E MATERNIDADE / PATERNIDADE	P/M	453 913,00	174 500,00	48 900,00	579 513,00	
9	MODERNIZAÇÃO E TECNOLOGIAS DE INFORMACAO	P/M	453 913,00	174 500,00	48 900,00	579 513,00	
1	DESPESAS COM O PESSOAL	P/M	453 913,00	174 500,00	48 900,00	579 513,00	

Alterações orçamentais da despesa

Rubricas	Designação	Tipo	Dotações iniciais	Alterações Orçamentais			Dotações corrigidas	Observações
				Inscrições / reforços	Diminuições / anulações	Créditos especiais		
101	REMUNERAÇÕES CERTAS E PERMANENTES	PM	453 913,00	174 500,00	48 900,00	-	579 513,00	
10104	PESSOAL DOS QUADROS- REGIME DO CONTRATO INDIVIDUAL DO TRABALHO	PM	348 500,00	133 000,00	22 000,00	-	459 500,00	
1010401	PESSOAL EM FUNÇÕES	PM	348 500,00	129 000,00	20 000,00	-	455 500,00	
1010404	RECRUTAMENTO DE PESSOAL PARA NOVOS POSTOS DE TRABALHO	P	2 000,00	4 000,00	2 000,00	-	4 000,00	
10108	PESSOAL AGUARDANDO APOSENTAÇÃO	P	1 000,00	-	1 000,00	-	-	
10109	PESSOAL EM QUALQUER OUTRA SITUAÇÃO	P	5 400,00	16 000,00	21 400,00	-	-	
10111	REPRESENTAÇÃO	P	2 400,00	-	-	-	2 400,00	
10113	SUBSIDIO DE REFEIÇÃO	P	22 721,00	9 000,00	4 500,00	-	27 221,00	
10114	SUBSIDIOS DE FERIAS E NATAL	PM	60 392,00	16 500,00	-	-	76 892,00	
10115	REMUNERAÇÕES POR DOENÇA E MATERNIDADE / PATERNIDADE		13 500,00	-	-	-	13 500,00	
D12	Abonos Variáveis ou Eventuais	PM	986 872,00	301 250,00	45 850,00	-	1 242 272,00	
1	ADMINISTRAÇÃO MUNICIPAL	PM	235 027,00	86 000,00	10 700,00	-	310 327,00	
101	ASSEMBLEIA MUNICIPAL	PM	60 047,00	5 000,00	2 000,00	-	63 047,00	
1	DESPESAS COM O PESSOAL	PM	60 047,00	5 000,00	2 000,00	-	63 047,00	
102	ABONOS VARIÁVEIS OU EVENTUAIS	PM	60 047,00	5 000,00	2 000,00	-	63 047,00	
10202	HORAS EXTRAORDINARIAS	P	4 800,00	-	1 500,00	-	3 300,00	
10204	AJUDAS DE CUSTO	P	500,00	-	500,00	-	-	
10213	OUTROS SUPLEMENTOS E PRÉMIOS	M	54 747,00	5 000,00	-	-	59 747,00	
1021302	OUTROS	M	54 747,00	5 000,00	-	-	59 747,00	
102	ORGÃOS DE AUTARQUIA	PM	174 980,00	81 000,00	8 700,00	-	247 280,00	
1	DESPESAS COM O PESSOAL	PM	174 980,00	81 000,00	8 700,00	-	247 280,00	
102	ABONOS VARIÁVEIS OU EVENTUAIS	PM	174 980,00	81 000,00	8 700,00	-	247 280,00	
10202	HORAS EXTRAORDINARIAS	PM	90 000,00	34 500,00	-	-	124 500,00	
10204	AJUDAS DE CUSTO	P	7 500,00	-	5 500,00	-	2 000,00	
10205	ABONO PARA FALHAS	P	13 800,00	2 500,00	-	-	16 000,00	
10211	SUBSIDIO DE TURNO	PM	40 500,00	38 000,00	3 200,00	-	75 300,00	
10213	OUTROS SUPLEMENTOS E PRÉMIOS	M	23 480,00	6 000,00	-	-	29 480,00	
1021302	OUTROS	M	23 480,00	6 000,00	-	-	29 480,00	
2	ADMINISTRAÇÃO GERAL	P	30 800,00	18 500,00	5 150,00	-	44 150,00	
1	DESPESAS COM O PESSOAL	P	30 800,00	18 500,00	5 150,00	-	44 150,00	
102	ABONOS VARIÁVEIS OU EVENTUAIS	P	30 800,00	18 500,00	5 150,00	-	44 150,00	
10202	HORAS EXTRAORDINARIAS	P	18 000,00	18 000,00	2 750,00	-	33 250,00	
10204	AJUDAS DE CUSTO	P	2 000,00	-	2 000,00	-	-	
10205	ABONO PARA FALHAS	P	6 000,00	500,00	-	-	6 500,00	
10211	SUBSIDIO DE TURNO	P	4 800,00	-	400,00	-	4 400,00	
1	ADMINISTRAÇÃO URBANÍSTICA	P	6 740,00	-	500,00	-	6 240,00	
102	DESPESAS COM O PESSOAL	P	6 740,00	-	500,00	-	6 240,00	
10202	ABONOS VARIÁVEIS OU EVENTUAIS	P	6 740,00	-	500,00	-	6 240,00	

Handwritten signatures and initials in blue ink are present throughout the document, including a large signature at the top right and several smaller ones at the bottom right.



## Alterações orçamentais da despesa

Rubricas	Designação	Tipo	Dotações Iniciais	Alterações Orçamentais			Dotações corrigidas	Observações
				Inscrições/ reforços	Diminuições/ amalgamas	Créditos especiais		
10204	AJUDAS DE CUSTO	P	500,00	-	500,00	-	-	-
4	AMBIENTE E SERVIÇOS URBANOS	PM	487 250,00	133 000,00	2 050,00	-	618 200,00	-
1	DESPESAS COM O PESSOAL	PM	487 250,00	133 000,00	2 050,00	-	618 200,00	-
102	ABONOS VARIÁVEIS OU EVENTUAIS	PM	487 250,00	133 000,00	2 050,00	-	618 200,00	-
10202	HORAS EXTRAORDINARIAS	PM	378 000,00	99 000,00	-	-	477 000,00	-
10204	AJUDAS DE CUSTO	P	500,00	-	400,00	-	100,00	-
10205	ABONO PARA FALHAS	P	6 600,00	-	-	-	6 600,00	-
10207	COLABORAÇÃO TÉCNICA E ESPECIALIZADA	P	150,00	-	150,00	-	-	-
10210	SUBSIDIO DE TRABALHO NOCTURNO	PM	90 000,00	34 000,00	-	-	124 000,00	-
10211	SUBSIDIO DE TURNO	P	12 000,00	-	1 500,00	-	10 500,00	-
5	EDUCAÇÃO E DESENVOLVIMENTO SOCIOCULTURAL	P	94 905,00	9 500,00	25 500,00	-	78 905,00	-
1	DESPESAS COM O PESSOAL	P	94 905,00	9 500,00	25 500,00	-	78 905,00	-
102	ABONOS VARIÁVEIS OU EVENTUAIS	P	94 905,00	9 500,00	25 500,00	-	78 905,00	-
10202	HORAS EXTRAORDINARIAS	P	94 905,00	9 500,00	25 500,00	-	78 905,00	-
10204	AJUDAS DE CUSTO	P	31 500,00	8 000,00	-	-	39 500,00	-
10205	ABONO PARA FALHAS	P	8 500,00	-	-	-	8 500,00	-
10210	SUBSIDIO DE TRABALHO NOCTURNO	P	14 400,00	-	-	-	14 400,00	-
10211	SUBSIDIO DE TURNO	P	3 600,00	1 500,00	-	-	5 100,00	-
10212	INDEMNIZAÇÕES POR CESSAÇÃO DE FUNÇÕES	P	6 000,00	-	500,00	-	5 500,00	-
6	OBRAS MUNICIPAIS	P	30 905,00	-	25 000,00	-	5 905,00	-
1	DESPESAS COM O PESSOAL	P	81 900,00	11 000,00	900,00	-	92 000,00	-
102	ABONOS VARIÁVEIS OU EVENTUAIS	P	81 900,00	11 000,00	900,00	-	92 000,00	-
10202	HORAS EXTRAORDINARIAS	P	81 900,00	11 000,00	900,00	-	92 000,00	-
10204	AJUDAS DE CUSTO	P	81 000,00	11 000,00	-	-	92 000,00	-
10205	ABONO PARA FALHAS	P	500,00	-	500,00	-	-	-
7	DEPARTAMENTO FINANCEIRO	PM	400,00	-	400,00	-	-	-
1	DESPESAS COM O PESSOAL	PM	33 150,00	40 750,00	150,00	-	73 750,00	-
102	ABONOS VARIÁVEIS OU EVENTUAIS	PM	33 150,00	40 750,00	150,00	-	73 750,00	-
10202	HORAS EXTRAORDINARIAS	PM	33 150,00	40 750,00	150,00	-	73 750,00	-
10204	AJUDAS DE CUSTO	PM	27 000,00	40 750,00	-	-	67 750,00	-
10205	ABONO PARA FALHAS	P	150,00	-	150,00	-	-	-
8	HABITAÇÃO E REQUALIFICAÇÃO URBANA	P	6 000,00	-	-	-	6 000,00	-
1	DESPESAS COM O PESSOAL	P	4 350,00	2 000,00	150,00	-	6 200,00	-
102	ABONOS VARIÁVEIS OU EVENTUAIS	P	4 350,00	2 000,00	150,00	-	6 200,00	-
10202	HORAS EXTRAORDINARIAS	P	4 350,00	2 000,00	150,00	-	6 200,00	-
10204	AJUDAS DE CUSTO	P	4 200,00	2 000,00	-	-	6 200,00	-
9	MODERNIZAÇÃO E TECNOLOGIAS DE INFORMACAO	P	150,00	-	150,00	-	-	-
1	DESPESAS COM O PESSOAL	P	12 750,00	500,00	750,00	-	12 500,00	-
102	ABONOS VARIÁVEIS OU EVENTUAIS	P	12 750,00	500,00	750,00	-	12 500,00	-

Alterações orçamentais da despesa

Rubricas	Designação	Tipo	Dotações Iniciais	Inscrições / reforços	Alterações Orçamentais		Dotações corrigidas	Observações
					Diminuições / anulações	Créditos especiais		
10202	HORAS EXTRAORDINARIAS	P	12 000,00	500,00	-	-	12 500,00	
10204	AJUDAS DE CUSTO	P	750,00	-	750,00	-	-	
	Segurança social							
D13	ADMINISTRAÇÃO MUNICIPAL	P/M	6 305 850,00	1 795 559,00	61 500,00	-	8 040 909,00	
	ASSEMBLEIA MUNICIPAL	P/M	1 863 146,00	1 028 609,00	14 750,00	-	2 892 005,00	
1	DESPESAS COM O PESSOAL	P	13 700,00	-	2 000,00	-	11 700,00	
103	SEGURANÇA SOCIAL	P	13 700,00	-	2 000,00	-	11 700,00	
10301	ENCARGOS COM A SAÚDE	P	1 800,00	-	800,00	-	1 000,00	
10303	SUBSIDIO FAMILIAR A CRIANÇAS E JOVENS	P	100,00	-	100,00	-	-	
10305	CONTRIBUIÇÕES PARA A SEGURANÇA SOCIAL	P	11 200,00	-	500,00	-	10 700,00	
1030502	SEGURANÇA SOCIAL DO PESSOAL EM REGIME DE CONTRATO DE TRABALHO EM FUNÇÕES PÚBLICAS	P	11 200,00	-	500,00	-	10 700,00	
103050201	CAIXA GERAL DE APOSENTAÇÕES	P	11 200,00	-	500,00	-	10 700,00	
10306	ACIDENTES EM SERVIÇOS E DOENÇAS PROFISSIONAIS	P	100,00	-	100,00	-	-	
10310	OUTRAS DESPESAS DE SEGURANÇA SOCIAL	P	500,00	-	500,00	-	-	
1031001	EVENTUALIDADE MATERNIDADE, PATERNIDADE E ADOÇÃO	P	500,00	-	500,00	-	-	
102	ORGÃOS DE AUTARQUIA	P/M	1 854 446,00	1 028 609,00	12 750,00	-	2 870 305,00	
1	DESPESAS COM O PESSOAL	P/M	1 854 446,00	1 028 609,00	12 750,00	-	2 870 305,00	
103	SEGURANÇA SOCIAL	P/M	1 854 446,00	1 028 609,00	12 750,00	-	2 870 305,00	
10301	ENCARGOS COM A SAÚDE	P/M	592 125,00	756 109,00	-	-	1 348 234,00	
10303	SUBSIDIO FAMILIAR A CRIANÇAS E JOVENS	P	18 000,00	-	-	-	18 000,00	
10304	OUTRAS PRESTAÇÕES FAMILIARES	P	4 000,00	-	2 500,00	-	1 500,00	
10305	CONTRIBUIÇÕES PARA A SEGURANÇA SOCIAL	P/M	615 574,00	135 500,00	-	-	751 074,00	
1030502	SEGURANÇA SOCIAL DO PESSOAL EM REGIME DE CONTRATO DE TRABALHO EM FUNÇÕES PÚBLICAS	P/M	615 574,00	135 500,00	-	-	751 074,00	
103050201	CAIXA GERAL DE APOSENTAÇÕES	P	420 000,00	10 500,00	-	-	430 500,00	
103050202	SEGURANÇA SOCIAL-REGIME GERAL	P/M	195 574,00	125 000,00	-	-	320 574,00	
10306	ACIDENTES EM SERVIÇOS E DOENÇAS PROFISSIONAIS	P	250,00	-	250,00	-	-	
10308	OUTRAS PENSÕES	P	3 500,00	37 000,00	-	-	40 500,00	
10309	SEGUROS	M	602 997,00	100 000,00	-	-	702 997,00	
1030901	SEGUROS DE ACIDENTES NO TRABALHO E DOENÇAS PROFISSIONAIS	M	602 997,00	100 000,00	-	-	702 997,00	
10310	OUTRAS DESPESAS DE SEGURANÇA SOCIAL	P	18 000,00	-	10 000,00	-	8 000,00	
1031001	EVENTUALIDADE MATERNIDADE, PATERNIDADE E ADOÇÃO	P	18 000,00	-	10 000,00	-	8 000,00	
2	ADMINISTRAÇÃO GERAL	P/M	328 214,00	89 500,00	20 050,00	-	397 664,00	
1	DESPESAS COM O PESSOAL	P/M	328 214,00	89 500,00	20 050,00	-	397 664,00	
103	SEGURANÇA SOCIAL	P/M	328 214,00	89 500,00	20 050,00	-	397 664,00	
10301	ENCARGOS COM A SAÚDE	P	22 500,00	-	200,00	-	22 300,00	
10303	SUBSIDIO FAMILIAR A CRIANÇAS E JOVENS	P	13 200,00	-	1 250,00	-	11 950,00	
10304	OUTRAS PRESTAÇÕES FAMILIARES	P	2 000,00	-	2 000,00	-	-	

Handwritten signatures and initials in blue ink are present throughout the document, including a large signature at the top right and several smaller ones at the bottom right.



Alterações orçamentais da despesa

Rubricas	Designação	Tipo	Dotações iniciais	Alterações Orçamentais			Dotações corrigidas	Observações
				Inscrições / reforços	Diminuições / anulações	Créditos especiais		
10305	CONTRIBUIÇÕES PARA A SEGURANÇA SOCIAL PÚBLICAS	PM	284 414,00	89 500,00	15 000,00	-	358 914,00	
1030502	SEGURANÇA SOCIAL DO PESSOAL EM REGIME DE CONTRATO DE TRABALHO EM FUNÇÕES PÚBLICAS	PM	284 414,00	89 500,00	15 000,00	-	358 914,00	
103050201	CAIXA GERAL DE APOSENTAÇÕES	PM	210 000,00	55 000,00	15 000,00	-	250 000,00	
103050202	SEGURANÇA SOCIAL-REGIME GERAL	PM	74 414,00	34 500,00	-	-	108 914,00	
10306	ACIDENTES EM SERVIÇOS E DOENÇAS PROFISSIONAIS	P	100,00	-	100,00	-	-	
10310	OUTRAS DESPESAS DE SEGURANÇA SOCIAL	P	6 000,00	-	1 500,00	-	4 500,00	
1031001	EVENTUALIDADE MATERNIDADE, PATERNIDADE E ADOÇÃO	P	6 000,00	-	1 500,00	-	4 500,00	
3	ADMINISTRAÇÃO URBANÍSTICA	PM	205 851,00	33 250,00	2 600,00	-	236 501,00	
1	DESPESAS COM O PESSOAL	PM	205 851,00	33 250,00	2 600,00	-	236 501,00	
103	SEGURANÇA SOCIAL	PM	205 851,00	33 250,00	2 600,00	-	236 501,00	
10301	ENCARGOS COM A SAÚDE	P	13 500,00	1 000,00	-	-	14 500,00	
10303	SUBSIDIO FAMILIAR A CRIANÇAS E JOVENS	P	4 200,00	-	1 500,00	-	2 700,00	
10304	OUTRAS PRESTAÇÕES FAMILIARES	P	3 600,00	-	500,00	-	3 100,00	
10305	CONTRIBUIÇÕES PARA A SEGURANÇA SOCIAL PÚBLICAS	PM	183 851,00	28 750,00	500,00	-	213 201,00	
1030502	SEGURANÇA SOCIAL DO PESSOAL EM REGIME DE CONTRATO DE TRABALHO EM FUNÇÕES PÚBLICAS	PM	183 851,00	28 750,00	500,00	-	213 201,00	
103050201	CAIXA GERAL DE APOSENTAÇÕES	P	157 500,00	14 000,00	500,00	-	171 000,00	
103050202	SEGURANÇA SOCIAL-REGIME GERAL	PM	26 451,00	15 750,00	-	-	42 201,00	
10306	ACIDENTES EM SERVIÇOS E DOENÇAS PROFISSIONAIS	P	100,00	-	100,00	-	-	
10310	OUTRAS DESPESAS DE SEGURANÇA SOCIAL	P	500,00	2 500,00	-	-	3 000,00	
1031001	EVENTUALIDADE MATERNIDADE, PATERNIDADE E ADOÇÃO	P	500,00	2 500,00	-	-	3 000,00	
4	AMBIENTE E SERVIÇOS URBANOS	PM	829 186,00	94 750,00	1 200,00	-	922 736,00	
1	DESPESAS COM O PESSOAL	PM	829 186,00	94 750,00	1 200,00	-	922 736,00	
103	SEGURANÇA SOCIAL	PM	829 186,00	94 750,00	1 200,00	-	922 736,00	
10301	ENCARGOS COM A SAÚDE	P	31 500,00	4 000,00	-	-	35 500,00	
10303	SUBSIDIO FAMILIAR A CRIANÇAS E JOVENS	P	18 000,00	3 000,00	-	-	21 000,00	
10304	OUTRAS PRESTAÇÕES FAMILIARES	P	4 800,00	1 500,00	-	-	6 300,00	
10305	CONTRIBUIÇÕES PARA A SEGURANÇA SOCIAL PÚBLICAS	PM	753 186,00	86 250,00	-	-	844 436,00	
1030502	SEGURANÇA SOCIAL DO PESSOAL EM REGIME DE CONTRATO DE TRABALHO EM FUNÇÕES PÚBLICAS	PM	753 186,00	86 250,00	-	-	844 436,00	
103050201	CAIXA GERAL DE APOSENTAÇÕES	P	472 500,00	12 750,00	-	-	485 250,00	
103050202	SEGURANÇA SOCIAL-REGIME GERAL	PM	285 686,00	73 500,00	-	-	359 186,00	
10306	ACIDENTES EM SERVIÇOS E DOENÇAS PROFISSIONAIS	P	200,00	-	200,00	-	-	
10308	OUTRAS PENSÕES	P	4 500,00	-	1 000,00	-	3 500,00	
10310	OUTRAS DESPESAS DE SEGURANÇA SOCIAL	P	12 000,00	-	-	-	12 000,00	
1031001	EVENTUALIDADE MATERNIDADE, PATERNIDADE E ADOÇÃO	P	12 000,00	-	-	-	12 000,00	
5	EDUCAÇÃO E DESENVOLVIMENTO SOCIOCULTURAL	PM	1 987 822,00	344 500,00	4 000,00	-	2 327 822,00	
1	DESPESAS COM O PESSOAL	PM	1 987 822,00	344 500,00	4 000,00	-	2 327 822,00	

Handwritten signatures and initials in blue ink are present throughout the document, including a large signature at the bottom left and several initials at the top right.

## Alterações orçamentais da despesa

Rubricas	Designação	Tipo	Alterações Orçamentais			Dotações corrigidas	Observações
			Dotações iniciais	Inscrições / reforços	Diminuições / anulações		
103	SEGURANÇA SOCIAL	PM	1 987 322,00	344 500,00	4 000,00	2 327 822,00	
10301	ENCARGOS COM A SAÚDE	P	72 000,00	6 500,00	-	78 500,00	
10303	SUBSIDIO FAMILIAR A CRIANÇAS E JOVENS	P	27 000,00	-	2 750,00	24 250,00	
10304	OUTRAS PRESTAÇÕES FAMILIARES	P	9 000,00	-	500,00	8 500,00	
10305	CONTRIBUIÇÕES PARA A SEGURANÇA SOCIAL	PM	1 857 572,00	338 000,00	-	2 195 572,00	
1030502	SEGURANÇA SOCIAL DO PESSOAL EM REGIME DE CONTRATO DE TRABALHO EM FUNÇÕES PÚBLICAS	PM	1 857 572,00	338 000,00	-	2 195 572,00	
103050201	CAIXA GERAL DE APOSENTAÇÕES	P	861 000,00	15 000,00	-	876 000,00	
103050202	SEGURANÇA SOCIAL-REGIME GERAL	PM	996 572,00	323 000,00	-	1 319 572,00	
10306	ACIDENTES EM SERVIÇOS E DOENÇAS PROFISSIONAIS	P	250,00	-	250,00	-	
10308	OUTRAS PENSÕES	P	3 500,00	-	500,00	3 000,00	
10310	OUTRAS DESPESAS DE SEGURANÇA SOCIAL		18 000,00	-	-	18 000,00	
1031001	EVENTUALIDADE MATERNIDADE, PATERNIDADE E ADOÇÃO		18 000,00	-	-	18 000,00	
6	OBRAS MUNICIPAIS	PM	527 322,00	95 000,00	9 250,00	613 072,00	
1	DESPESAS COM O PESSOAL	PM	527 322,00	95 000,00	9 250,00	613 072,00	
103	SEGURANÇA SOCIAL	PM	527 322,00	95 000,00	9 250,00	613 072,00	
10301	ENCARGOS COM A SAÚDE	P	22 500,00	2 000,00	-	24 500,00	
10303	SUBSIDIO FAMILIAR A CRIANÇAS E JOVENS	P	14 400,00	-	3 500,00	10 900,00	
10304	OUTRAS PRESTAÇÕES FAMILIARES	P	18 000,00	-	5 000,00	13 000,00	
10305	CONTRIBUIÇÕES PARA A SEGURANÇA SOCIAL	PM	459 672,00	93 000,00	-	552 672,00	
1030502	SEGURANÇA SOCIAL DO PESSOAL EM REGIME DE CONTRATO DE TRABALHO EM FUNÇÕES PÚBLICAS	PM	459 672,00	93 000,00	-	552 672,00	
103050201	CAIXA GERAL DE APOSENTAÇÕES	P	388 500,00	52 500,00	-	441 000,00	
103050202	SEGURANÇA SOCIAL-REGIME GERAL	PM	71 172,00	40 500,00	-	111 672,00	
10306	ACIDENTES EM SERVIÇOS E DOENÇAS PROFISSIONAIS	P	250,00	-	250,00	-	
10308	OUTRAS PENSÕES	P	500,00	-	500,00	-	
10310	OUTRAS DESPESAS DE SEGURANÇA SOCIAL		12 000,00	-	-	12 000,00	
1031001	EVENTUALIDADE MATERNIDADE, PATERNIDADE E ADOÇÃO		12 000,00	-	-	12 000,00	
7	DEPARTAMENTO FINANCEIRO	P	213 321,00	29 200,00	5 700,00	236 821,00	
1	DESPESAS COM O PESSOAL	P	213 321,00	29 200,00	5 700,00	236 821,00	
103	SEGURANÇA SOCIAL	P	213 321,00	29 200,00	5 700,00	236 821,00	
10301	ENCARGOS COM A SAÚDE	P	1 800,00	200,00	-	2 000,00	
10303	SUBSIDIO FAMILIAR A CRIANÇAS E JOVENS	P	5 000,00	-	1 000,00	5 000,00	
10304	OUTRAS PRESTAÇÕES FAMILIARES	P	185 821,00	19 000,00	-	204 821,00	
10305	CONTRIBUIÇÕES PARA A SEGURANÇA SOCIAL	P	185 821,00	19 000,00	-	204 821,00	
1030502	SEGURANÇA SOCIAL DO PESSOAL EM REGIME DE CONTRATO DE TRABALHO EM FUNÇÕES PÚBLICAS	P	185 821,00	19 000,00	-	204 821,00	
103050201	CAIXA GERAL DE APOSENTAÇÕES	P	105 000,00	10 000,00	-	115 000,00	
103050202	SEGURANÇA SOCIAL-REGIME GERAL	P	80 821,00	9 000,00	-	89 821,00	



## Alterações orçamentais da despesa

Rubricas	Designação	Tipo	Dotações iniciais	Inscrições / reforços	Alterações Orçamentais		Dotações corrigidas	Observações
					Diminuições / anulações	Créditos especiais		
10306	ACIDENTES EM SERVIÇOS E DOENÇAS PROFISSIONAIS	P	100,00	-	-	100,00	-	-
10308	OUTRAS PENSÕES	P	100,00	-	-	100,00	-	-
10310	OUTRAS DESPESAS DE SEGURANÇA SOCIAL		6 000,00	-	-	-	6 000,00	6 000,00
1031001	EVENTUALIDADE MATERNIDADE, PATERNIDADE E ADOÇÃO		6 000,00	-	-	-	6 000,00	6 000,00
8	HABITAÇÃO E REQUALIFICAÇÃO URBANA	PM	231 237,00	49 000,00	-	3 100,00	277 137,00	277 137,00
1	DESPESAS COM O PESSOAL	PM	231 237,00	49 000,00	-	3 100,00	277 137,00	277 137,00
103	SEGURANÇA SOCIAL	PM	231 237,00	49 000,00	-	3 100,00	277 137,00	277 137,00
10301	ENCARGOS COM A SAÚDE	P	13 500,00	-	-	-	13 500,00	13 500,00
10303	SUBSIDIO FAMILIAR A CRIANÇAS E JOVENS	P	12 000,00	-	-	2 500,00	9 500,00	9 500,00
10304	OUTRAS PRESTAÇÕES FAMILIARES	P	500,00	-	-	500,00	-	-
10305	CONTRIBUIÇÕES PARA A SEGURANÇA SOCIAL	PM	187 137,00	49 000,00	-	-	236 137,00	236 137,00
1030502	SEGURANÇA SOCIAL DO PESSOAL EM REGIME DE CONTRATO DE TRABALHO EM FUNÇÕES PÚBLICAS	PM	187 137,00	49 000,00	-	-	236 137,00	236 137,00
103050201	CAIXA GERAL DE APOSENTAÇÕES	PM	157 500,00	28 500,00	-	-	186 000,00	186 000,00
103050202	SEGURANÇA SOCIAL-REGIME GERAL	PM	29 637,00	20 500,00	-	-	50 137,00	50 137,00
10306	ACIDENTES EM SERVIÇOS E DOENÇAS PROFISSIONAIS	P	100,00	-	-	100,00	-	-
10310	OUTRAS DESPESAS DE SEGURANÇA SOCIAL		18 000,00	-	-	-	18 000,00	18 000,00
1031001	EVENTUALIDADE MATERNIDADE, PATERNIDADE E ADOÇÃO	PM	18 000,00	-	-	-	18 000,00	18 000,00
9	MODERNIZAÇÃO E TECNOLOGIAS DE INFORMACAO	PM	116 251,00	31 750,00	-	850,00	147 151,00	147 151,00
1	DESPESAS COM O PESSOAL	PM	116 251,00	31 750,00	-	850,00	147 151,00	147 151,00
103	SEGURANÇA SOCIAL	PM	116 251,00	31 750,00	-	850,00	147 151,00	147 151,00
10301	ENCARGOS COM A SAÚDE	P	12 000,00	-	-	-	12 000,00	12 000,00
10303	SUBSIDIO FAMILIAR A CRIANÇAS E JOVENS	P	3 000,00	-	-	500,00	2 500,00	2 500,00
10305	CONTRIBUIÇÕES PARA A SEGURANÇA SOCIAL	PM	95 151,00	31 750,00	-	250,00	126 651,00	126 651,00
1030502	SEGURANÇA SOCIAL DO PESSOAL EM REGIME DE CONTRATO DE TRABALHO EM FUNÇÕES PÚBLICAS	PM	95 151,00	31 750,00	-	250,00	126 651,00	126 651,00
103050201	CAIXA GERAL DE APOSENTAÇÕES	PM	73 500,00	22 750,00	-	-	96 250,00	96 250,00
103050202	SEGURANÇA SOCIAL-REGIME GERAL	PM	21 651,00	9 000,00	-	250,00	30 401,00	30 401,00
10306	ACIDENTES EM SERVIÇOS E DOENÇAS PROFISSIONAIS	P	100,00	-	-	100,00	-	-
10310	OUTRAS DESPESAS DE SEGURANÇA SOCIAL		6 000,00	-	-	-	6 000,00	6 000,00
1031001	EVENTUALIDADE MATERNIDADE, PATERNIDADE E ADOÇÃO	PM	6 000,00	-	-	-	6 000,00	6 000,00
D2	Aquisição de bens e serviços	PM	29 867 560,00	13 923 205,00	-	7 195 333,00	36 595 432,00	36 595 432,00
1	ADMINISTRAÇÃO MUNICIPAL	PM	11 474 875,00	5 688 222,00	-	3 324 250,00	13 838 807,00	13 838 807,00
101	ASSEMBLEIA MUNICIPAL		11 120,00	-	-	-	11 120,00	11 120,00
2	AQUIÇÃO DE BENS E SERVIÇOS		11 120,00	-	-	-	11 120,00	11 120,00
201	AQUIÇÃO DE BENS		3 422,00	-	-	-	3 422,00	3 422,00
20118	LIVROS E DOCUMENTAÇÃO TÉCNICA		100,00	-	-	-	100,00	100,00
20121	OUTROS BENS		3 322,00	-	-	-	3 322,00	3 322,00
202	AQUIÇÃO DE SERVIÇOS		7 698,00	-	-	-	7 698,00	7 698,00

## Alterações orçamentais da despesa

Rubricas	Designação	Tipo	Alterações Orçamentais			Dotações corrigidas	Observações
			Dotações Iniciais	Inscrições / reforços	Diminuições / anulações		
20203	CONSERVAÇÃO DE BENS		267,00	-	-	267,00	
20209	COMUNICAÇÕES		400,00	-	-	400,00	
20210	TRANSPORTES		819,00	-	-	819,00	
20213	DESLOCAÇÕES E ESTADAS		325,00	-	-	325,00	
20217	PUBLICIDADE		4 846,00	-	-	4 846,00	
20220	OUTROS TRABALHOS ESPECIALIZADOS		651,00	-	-	651,00	
20225	OUTROS SERVIÇOS		390,00	-	-	390,00	
102	ORGÃOS DE AUTARQUIA	PM	11 463 755,00	5 688 222,00	3 324 290,00	13 827 687,00	
2	AQUISIÇÃO DE BENS E SERVIÇOS	PM	11 463 755,00	5 688 222,00	3 324 290,00	13 827 687,00	
201	AQUISIÇÃO DE BENS	PM	2 269 807,00	368 700,00	870 300,00	1 768 207,00	
20101	MATERIAS-PRIMAS E SUBSIDIARIAS		1 000,00	-	-	1 000,00	
20102	COMBUSTÍVEIS E LUBRIFICANTES		6 195,00	-	-	6 195,00	
2010299	OUTROS		6 195,00	-	-	6 195,00	
20103	MUNICIONES, EXPLOSIVOS E ARTIFICIOS	M	-	1 900,00	-	1 900,00	
20104	LIMPEZA E HIGIENE	P	281 100,00	-	120 300,00	160 800,00	
20105	ALIMENTAÇÃO- REFEIÇÕES CONFECIONADAS	P	277 000,00	-	70 000,00	207 000,00	
20106	ALIMENTAÇÃO- GÉNEROS PARA CONFECCIONAR	PM	325 000,00	70 000,00	70 000,00	325 000,00	
20107	VESTUÁRIO E ARTIGOS PESSOAIS	PM	257 200,00	61 900,00	110 000,00	209 100,00	
20108	MATERIAL DE ESCRITÓRIO	P	83 500,00	22 300,00	-	105 800,00	
20109	PRODUTOS QUÍMICOS E FARMACÉUTICOS		5 000,00	-	-	5 000,00	
20111	MATERIAL DE CONSUMO CLÍNICO	PM	841 300,00	150 000,00	500 000,00	491 300,00	
20113	MATERIAL DE CONSUMO HOTELEIRO	PM	12 500,00	12 100,00	-	24 600,00	
20115	PRÉMIOS, CONDECORAÇÕES E OFERTAS	P	20 000,00	1 000,00	-	21 000,00	
20117	FERRAMENTAS E UTENSÍLIOS		11 819,00	-	-	11 819,00	
20118	LIVROS E DOCUMENTAÇÃO TÉCNICA		2 944,00	-	-	2 944,00	
20119	ARTIGOS HONORÍFICOS E DE DECORAÇÃO		2 195,00	-	-	2 195,00	
20120	MATERIAL DE EDUCAÇÃO, CULTURA E RECREIO		5 000,00	-	-	5 000,00	
20121	OUTROS BENS	PM	138 054,00	49 500,00	-	187 554,00	
202	AQUISIÇÃO DE SERVIÇOS	PM	9 193 946,00	5 319 522,00	2 453 990,00	12 059 480,00	
20201	ENCARGOS DE INSTALAÇÕES	PM	865 033,00	427 400,00	-	1 293 433,00	
20202	LIMPEZA E HIGIENE	P	663 301,00	445 000,00	100 000,00	1 028 301,00	
20203	CONSERVAÇÃO DE BENS	PM	432 441,00	167 000,00	-	599 441,00	
20204	LOCAÇÃO DE EDIFÍCIOS	M	317 327,00	4 562,00	-	321 889,00	
20206	LOCAÇÃO DE OUTROS BENS	PM	15 000,00	72 400,00	15 000,00	73 400,00	
20209	COMUNICAÇÕES	PM	194 456,00	60 000,00	10 000,00	244 456,00	
20210	TRANSPORTES	M	49 821,00	13 000,00	-	62 821,00	
20211	REPRESENTAÇÃO DOS SERVIÇOS		467,00	-	-	467,00	
20212	SEGUROS	PM	390 000,00	110 000,00	150 000,00	350 000,00	
20213	DESLOCAÇÕES E ESTADAS	P	3 910,00	2 000,00	-	5 910,00	



## Alterações orçamentais da despesa

Rubricas	Designação	Tipo	Dotações iniciais	Alterações Orçamentais		Dotações corrigidas	Observações
				Inscrições / reforços	Diminuições / anulações		
20214	ESTUDIOS, PARECERES, PROJECTOS E CONSULTADORIA	PM	374 018,00	565 000,00	444 240,00	494 778,00	
20215	FORMAÇÃO	P	79 262,00	15 000,00	45 750,00	48 512,00	
20217	PUBLICIDADE	PM	171 641,00	27 500,00	39 000,00	160 141,00	
20218	VIGILÂNCIA E SEGURANÇA	P	2 000 782,00	209 000,00	420 000,00	1 789 782,00	
20219	ASSISTÊNCIA TÉCNICA	PM	240 803,00	13 000,00	16 500,00	237 303,00	
20220	OUTROS TRABALHOS ESPECIALIZADOS	PM	336 338,00	141 000,00	95 500,00	381 838,00	
20222	SERVIÇOS DE SAÚDE	P	316 903,00	1 037 784,00	-	1 354 687,00	
20224	ENCARGOS DE COBRANÇA DE RECEITAS	PM	994 270,00	565 476,00	660 000,00	909 746,00	
20225	OUTROS SERVIÇOS	PM	1 726 175,00	1 444 400,00	468 000,00	2 702 575,00	
	ADMINISTRAÇÃO GERAL	PM	138 960,00	20 300,00	34 000,00	125 280,00	
2	AQUISIÇÃO DE BENS E SERVIÇOS	PM	138 960,00	20 300,00	34 000,00	125 280,00	
201	AQUISIÇÃO DE BENS	PM	49 779,00	5 500,00	15 000,00	40 279,00	
20107	VESTUÁRIO E ARTIGOS PESSOAIS	P	21 422,00	-	15 000,00	6 422,00	
20108	MATERIAL DE ESCRITÓRIO		3 888,00	-	-	3 888,00	
20118	LIVROS E DOCUMENTAÇÃO TÉCNICA		904,00	-	-	904,00	
20121	OUTROS BENS	PM	23 565,00	5 500,00	-	29 065,00	
202	AQUISIÇÃO DE SERVIÇOS	PM	89 181,00	14 800,00	19 000,00	84 981,00	
20201	ENCARGOS DE INSTALAÇÕES		930,00	-	-	930,00	
20203	CONSERVAÇÃO DE BENS	P	12 097,00	4 500,00	-	16 597,00	
20209	COMUNICAÇÕES		9 724,00	-	-	9 724,00	
20210	TRANSPORTES	P	2 200,00	7 000,00	-	9 200,00	
20212	SEGUROS		1 000,00	-	-	1 000,00	
20213	DESLOCAÇÕES E ESTADAS		1 000,00	-	-	1 000,00	
20215	FORMAÇÃO	P	4 414,00	-	1 000,00	3 414,00	
20217	PUBLICIDADE		9 700,00	-	-	9 700,00	
20218	VIGILÂNCIA E SEGURANÇA		1 206,00	-	-	1 206,00	
20219	ASSISTÊNCIA TÉCNICA		18 456,00	-	-	18 456,00	
20220	OUTROS TRABALHOS ESPECIALIZADOS	PM	23 546,00	3 300,00	5 000,00	16 756,00	
20225	OUTROS SERVIÇOS	P	4 908,00	-	13 000,00	10 546,00	
3	ADMINISTRAÇÃO URBANÍSTICA		290 676,00	-	-	288 676,00	
2	AQUISIÇÃO DE BENS E SERVIÇOS	P	290 676,00	-	2 000,00	288 676,00	
201	AQUISIÇÃO DE BENS		5 241,00	-	-	5 241,00	
20108	MATERIAL DE ESCRITÓRIO		3 981,00	-	-	3 981,00	
20118	LIVROS E DOCUMENTAÇÃO TÉCNICA		1 000,00	-	-	1 000,00	
20121	OUTROS BENS		260,00	-	-	260,00	
202	AQUISIÇÃO DE SERVIÇOS	P	285 435,00	-	2 000,00	283 435,00	
20201	ENCARGOS DE INSTALAÇÕES		590,00	-	-	590,00	
20203	CONSERVAÇÃO DE BENS		1 158,00	-	-	1 158,00	
20204	LOCAÇÃO DE EDIFÍCIOS		1 121,00	-	-	1 121,00	

Alterações orçamentais da despesa

Rubricas	Designação	Tipo	Dotações Iniciais	Alterações Orçamentais		Dotações corrigidas	Observações
				Inscrições / relevores	Diminuições / anulações		
20209	COMUNICAÇÕES		1 950,00	-	-	1 950,00	
20210	TRANSPORTES		100,00	-	-	100,00	
20213	DESLOCAÇÕES E ESTADAS		250,00	-	-	250,00	
20214	ESTUDOS, PARECERES, PROJECTOS E CONSULTADORIA		254 162,00	-	-	254 162,00	
20215	FORMAÇÃO	P	2 500,00	-	2 000,00	500,00	
20217	PUBLICIDADE		14 248,00	-	-	14 248,00	
20218	VIGILÂNCIA E SEGURANÇA		1 700,00	-	-	1 700,00	
20219	ASSISTÊNCIA TÉCNICA		7 506,00	-	-	7 506,00	
20225	OUTROS SERVIÇOS		160,00	-	-	160,00	
4	AMBIENTE E SERVIÇOS URBANOS	PM	4 281 481,00	2 798 676,00	338 605,00	6 741 552,00	
2	AQUISIÇÃO DE BENS E SERVIÇOS	PM	4 281 481,00	2 798 676,00	338 605,00	6 741 552,00	
201	AQUISIÇÃO DE BENS	PM	2 010 272,00	579 026,00	25 100,00	2 564 198,00	
20101	MATERIAS-PRIMAS E SUBSIDIÁRIAS	P	25 623,00	20 500,00	-	46 123,00	
20102	COMBUSTÍVEIS E LUBRIFICANTES	P	1 301 570,00	255 000,00	5 000,00	1 551 570,00	
2010201	GASOLINA	P	122 787,00	-	5 000,00	117 787,00	
2010202	GASÓLEO	P	1 098 783,00	255 000,00	-	1 353 783,00	
2010299	OUTROS		80 000,00	-	-	80 000,00	
20104	LIMPEZA E HIGIENE	P	18 000,00	500,00	-	18 500,00	
20107	VESTUÁRIO E ARTIGOS PESSOAIS	PM	18 100,00	40 826,00	-	58 926,00	
20108	MATERIAL DE ESCRITÓRIO		2 294,00	-	-	2 294,00	
20112	MATERIAL DE TRANSPORTE- PEÇAS		238 677,00	160 000,00	-	398 677,00	
20114	OUTRO MATERIAL- PEÇAS	M	28 123,00	12 000,00	-	40 123,00	
20115	PREMIOS, CONDECORAÇÕES E OFERTAS	P	-	3 600,00	-	3 600,00	
20117	FERRAMENTAS E UTENSÍLIOS	M	21 119,00	1 000,00	-	22 119,00	
20120	MATERIAL DE EDUCAÇÃO, CULTURA E RECREIO	P	-	2 500,00	-	2 500,00	
20121	OUTROS BENS	PM	385 766,00	83 100,00	20 100,00	419 766,00	
202	AQUISIÇÃO DE SERVIÇOS	PM	2 271 209,00	2 219 650,00	313 505,00	4 177 354,00	
20201	ENCARGOS DE INSTALAÇÕES	M	241 189,00	30 000,00	-	271 189,00	
20203	CONSERVAÇÃO DE BENS	PM	322 976,00	170 500,00	10 000,00	483 476,00	
20206	LOCAÇÃO DE MATERIAL DE TRANSPORTE	P	120 323,00	105 500,00	96 900,00	128 923,00	
20209	COMUNICAÇÕES		19 230,00	-	-	19 230,00	
20210	TRANSPORTES		25 145,00	-	-	25 145,00	
20213	DESLOCAÇÕES E ESTADAS		217,00	-	-	217,00	
20214	ESTUDOS, PARECERES, PROJECTOS E CONSULTADORIA	P	44 853,00	100,00	-	44 753,00	
20215	FORMAÇÃO	P	4 712,00	1 450,00	-	6 162,00	
20217	PUBLICIDADE		2 902,00	-	-	2 902,00	
20218	VIGILÂNCIA E SEGURANÇA		7 545,00	-	-	7 545,00	
20219	ASSISTÊNCIA TÉCNICA	PM	23 661,00	1 000,00	-	24 661,00	
20220	OUTROS TRABALHOS ESPECIALIZADOS	PM	154 565,00	98 100,00	54 930,00	197 735,00	

*(Handwritten signatures and initials)*

*(Handwritten signatures and initials)*



## Alterações orçamentais da despesa

Rubricas	Designação	Tipo	Dotações iniciais	Alterações Orçamentais			Dotações corrigidas	Observações
				Inscrições / reforços	Diminuições / anulações	Créditos especiais		
20225	OUTROS SERVIÇOS	PM	1 305 091,00	1 813 000,00	151 675,00	-	2 966 416,00	
5	EDUCAÇÃO E DESENVOLVIMENTO SOCIOCULTURAL	PM	7 287 441,00	4 113 817,00	2 259 188,00	-	9 142 090,00	
2	AQUISIÇÃO DE BENS E SERVIÇOS	PM	7 287 441,00	4 113 817,00	2 259 188,00	-	9 142 090,00	
201	AQUISIÇÃO DE BENS	PM	3 365 934,00	1 831 570,00	1 395 503,00	-	3 803 001,00	
20101	MATERIAS-PRIMAS E SUBSIDIÁRIAS	PM	250,00	150,00	75,00	-	325,00	
20102	COMBUSTÍVEIS E LUBRIFICANTES		20 000,00	-	-	-	20 000,00	
2010299	OUTROS		20 000,00	-	-	-	20 000,00	
20104	LIMPEZA E HIGIENE	P	200,00	300,00	-	-	500,00	
20105	ALIMENTAÇÃO- REFEIÇÕES CONFECCIONADAS	PM	2 737 662,00	1 687 000,00	1 157 533,00	-	3 267 129,00	
20106	ALIMENTAÇÃO- GÉNEROS PARA CONFECCIONAR	P	51 018,00	-	8 000,00	-	43 018,00	
20107	VESTUÁRIO E ARTIGOS PESSOAIS	PM	15 047,00	-	-	-	15 047,00	
20108	MATERIAL DE ESCRITÓRIO	PM	3 847,00	20 450,00	-	-	24 297,00	
20109	PRODUTOS QUÍMICOS E FARMACÊUTICOS	P	239,00	20,00	-	-	259,00	
20110	PRODUTOS VENDIDOS NAS FARMÁCIAS	P	49 074,00	-	15 000,00	-	33 074,00	
20111	MATERIAL DE CONSUMO CLÍNICO	P	10 424,00	-	50,00	-	10 374,00	
20113	MATERIAL DE CONSUMO HOTELEIRO	P	2 017,00	15 000,00	-	-	17 017,00	
20115	PRÉMIOS, CONDECORAÇÕES E OFERTAS	PM	57 081,00	36 100,00	22 750,00	-	70 431,00	
20117	FERRAMENTAS E UTENSÍLIOS	PM	820,00	6 050,00	100,00	-	6 770,00	
20118	LIVROS E DOCUMENTAÇÃO TÉCNICA	M	-	250,00	-	-	250,00	
20119	ARTIGOS HONORÍFICOS E DE DECORAÇÃO		50,00	-	-	-	50,00	
20120	MATERIAL DE EDUCAÇÃO, CULTURA E RECREIO	PM	150 952,00	19 850,00	81 000,00	-	89 802,00	
20121	OUTROS BENS	PM	269 253,00	46 400,00	110 995,00	-	204 658,00	
202	AQUISIÇÃO DE SERVIÇOS	PM	3 920 507,00	2 282 247,00	863 665,00	-	5 339 089,00	
20201	ENCARGOS DE INSTALAÇÕES	M	1 001 421,00	200 000,00	-	-	1 201 421,00	
20202	LIMPEZA E HIGIENE	PM	-	377 550,00	-	-	377 550,00	
20203	CONSERVAÇÃO DE BENS	PM	797 759,00	224 750,00	4 990,00	-	1 017 559,00	
20204	LOCAÇÃO DE EDIFÍCIOS		11 611,00	-	-	-	11 611,00	
20209	COMUNICAÇÕES	M	67 138,00	5 000,00	-	-	72 138,00	
20210	TRANSPORTES	PM	27 706,00	179 050,00	900,00	-	205 656,00	
20212	SEGUROS	PM	2 980,00	15 100,00	-	-	18 080,00	
20213	DESL. LOCAÇÕES E ESTADAS		22 948,00	-	-	-	22 948,00	
20214	ESTUDOS, PARECERES, PROJECTOS E CONSULTADORIA	PM	273 284,00	147 862,00	57 500,00	-	363 646,00	
20215	FORMAÇÃO	P	7 060,00	-	5 000,00	-	2 060,00	
20216	SEMINÁRIOS, EXPOSIÇÕES E SIMILARES	P	13 400,00	10 000,00	13 000,00	-	10 400,00	
20217	PUBLICIDADE	PM	118 764,00	75 250,00	48 350,00	-	145 664,00	
20218	VIGILÂNCIA E SEGURANÇA	PM	88 504,00	43 300,00	6 500,00	-	125 304,00	
20219	ASSISTÊNCIA TÉCNICA	PM	251 516,00	53 800,00	47 100,00	-	258 216,00	
20220	OUTROS TRABALHOS ESPECIALIZADOS	PM	941 572,00	428 245,00	460 600,00	-	909 217,00	
20222	SERVIÇOS DE SAÚDE	P	11 400,00	-	10 500,00	-	900,00	

Alterações orçamentais da despesa

Rubricas	Designação	Tipo	Dotações iniciais	Alterações Orçamentais		Dotações corrigidas	Observações
				Inscrições / reforços	Diminuições / anulações		
					Créditos especiais		
20225	OUTROS SERVIÇOS	PM	283 444,00	522 300,00	209 225,00	-	586 519,00
6	OBRAS MUNICIPAIS	PM	4 534 044,00	1 101 890,00	991 150,00	-	4 644 784,00
2	AQUISIÇÃO DE BENS E SERVIÇOS	PM	4 534 044,00	1 101 890,00	991 150,00	-	4 644 784,00
201	AQUISIÇÃO DE BENS	PM	367 271,00	273 000,00	166 270,00	-	474 001,00
20101	MATERIAS-PRIMAS E SUBSIDIÁRIAS	PM	134 527,00	135 000,00	15 000,00	-	254 527,00
20102	COMBUSTÍVEIS E LUBRIFICANTES		528,00	-	-	-	528,00
2010289	OUTROS		528,00	-	-	-	528,00
20104	LIMPEZA E HIGIENE		1 149,00	-	-	-	1 149,00
20107	VESTUÁRIO E ARTIGOS PESSOAIS		8 500,00	-	-	-	8 500,00
20108	MATERIAL DE ESCRITÓRIO		3 322,00	-	-	-	3 322,00
20115	PRÊMIOS, CONDECORAÇÕES E OFERTAS	P	278,00	10 000,00	8 270,00	-	2 008,00
20117	FERRAMENTAS E UTENSÍLIOS	P	72 158,00	9 700,00	65 000,00	-	16 858,00
20121	OUTROS BENS	PM	146 809,00	118 300,00	78 000,00	-	187 109,00
202	AQUISIÇÃO DE SERVIÇOS	PM	4 166 773,00	828 890,00	824 880,00	-	4 170 783,00
20201	ENCARGOS DE INSTALAÇÕES	PM	701 279,00	500 000,00	-	-	1 201 279,00
20203	CONSERVAÇÃO DE BENS	PM	2 831 038,00	115 890,00	482 740,00	-	2 464 188,00
20209	COMUNICAÇÕES	M	11 165,00	1 000,00	-	-	12 165,00
20210	TRANSPORTES		3 030,00	-	-	-	3 030,00
20213	DESLOCAÇÕES E ESTADAS		2 583,00	-	-	-	2 583,00
20214	ESTUDOS, PARECERES, PROJECTOS E CONSULTADORIA	P	121 463,00	155 000,00	62 750,00	-	213 713,00
20215	FORMAÇÃO	P	5 000,00	-	2 000,00	-	3 000,00
20217	PUBLICIDADE	P	22 398,00	55 000,00	50 390,00	-	27 008,00
20218	VIGILÂNCIA E SEGURANÇA		3 200,00	-	-	-	3 200,00
20219	ASSISTÊNCIA TÉCNICA	P	404 882,00	-	212 000,00	-	192 882,00
20220	OUTROS TRABALHOS ESPECIALIZADOS	P	58 584,00	-	15 000,00	-	43 584,00
20225	OUTROS SERVIÇOS	P	2 351,00	2 000,00	-	-	4 351,00
2	DEPARTAMENTO FINANCEIRO	P	54 004,00	-	1 000,00	-	53 004,00
201	AQUISIÇÃO DE BENS E SERVIÇOS	P	54 004,00	-	1 000,00	-	53 004,00
20107	VESTUÁRIO E ARTIGOS PESSOAIS		11 850,00	-	-	-	11 850,00
20108	MATERIAL DE ESCRITÓRIO		1 000,00	-	-	-	1 000,00
20109	FERRAMENTAS E UTENSÍLIOS		2 380,00	-	-	-	2 380,00
20110	LIVROS E DOCUMENTAÇÃO TÉCNICA		1 010,00	-	-	-	1 010,00
20111	OUTROS BENS		1 200,00	-	-	-	1 200,00
20112	OUTROS BENS		6 260,00	-	-	-	6 260,00
202	AQUISIÇÃO DE SERVIÇOS	P	42 154,00	-	1 000,00	-	41 154,00
20201	ENCARGOS DE INSTALAÇÕES		255,00	-	-	-	255,00
20203	CONSERVAÇÃO DE BENS		1 683,00	-	-	-	1 683,00
20209	COMUNICAÇÕES		2 257,00	-	-	-	2 257,00
20210	TRANSPORTES		150,00	-	-	-	150,00



Alterações orçamentais da despesa

Rubricas	Designação	Tipo	Dotações iniciais	Inscrições / reforços	Alterações Orçamentais		Dotações corrigidas	Observações
					Diminuições / anulações	Créditos especiais		
20213	DESLOCAÇÕES E ESTADAS		600,00	-	-	-	600,00	
20214	ESTUDOS, PARECERES, PROJECTOS E CONSULTADORIA		22 000,00	-	-	-	22 000,00	
20215	FORMAÇÃO	P	3 093,00	-	1 000,00	-	2 093,00	
20217	PUBLICIDADE		6 071,00	-	-	-	6 071,00	
20218	VIGILÂNCIA E SEGURANÇA		500,00	-	-	-	500,00	
20219	ASSISTÊNCIA TÉCNICA		3 785,00	-	-	-	3 785,00	
20220	OUTROS TRABALHOS ESPECIALIZADOS		1 520,00	-	-	-	1 520,00	
20225	OUTROS SERVIÇOS		240,00	-	-	-	240,00	
8	HABITAÇÃO E REQUALIFICAÇÃO URBANA	P/M	1 068 099,00	113 600,00	110 000,00	-	1 071 699,00	
2	AQUISIÇÃO DE BENS E SERVIÇOS	P/M	1 068 099,00	113 600,00	110 000,00	-	1 071 699,00	
201	AQUISIÇÃO DE BENS		2 669,00	-	-	-	2 669,00	
20107	VESTUÁRIO E ARTIGOS PESSOAIS		1 500,00	-	-	-	1 500,00	
20108	MATERIAL DE ESCRITÓRIO		543,00	-	-	-	543,00	
20118	LIVROS E DOCUMENTAÇÃO TÉCNICA		300,00	-	-	-	300,00	
20121	OUTROS BENS		346,00	-	-	-	346,00	
202	AQUISIÇÃO DE SERVIÇOS	P/M	1 065 410,00	113 600,00	110 000,00	-	1 069 010,00	
20201	ENCARGOS DE INSTALAÇÕES		112 193,00	-	-	-	112 193,00	
20203	CONSERVAÇÃO DE BENS	P/M	352 597,00	90 000,00	50 000,00	-	392 597,00	
20209	COMUNICAÇÕES	M	23 010,00	2 000,00	-	-	25 010,00	
20210	TRANSPORTES		164,00	-	-	-	164,00	
20213	DESLOCAÇÕES E ESTADAS		3 171,00	-	-	-	3 171,00	
20214	ESTUDOS, PARECERES, PROJECTOS E CONSULTADORIA	P	103 096,00	2 000,00	-	-	105 096,00	
20215	FORMAÇÃO	P	6 210,00	-	4 000,00	-	2 210,00	
20217	PUBLICIDADE		5 119,00	-	-	-	5 119,00	
20218	VIGILÂNCIA E SEGURANÇA	P	20 594,00	2 500,00	14 000,00	-	9 094,00	
20219	ASSISTÊNCIA TÉCNICA	P	121 805,00	-	25 000,00	-	96 805,00	
20220	OUTROS TRABALHOS ESPECIALIZADOS	P	-	17 100,00	-	-	17 100,00	
20225	OUTROS SERVIÇOS	P	317 451,00	-	17 000,00	-	300 451,00	
9	MODERNIZAÇÃO E TECNOLOGIAS DE INFORMAÇÃO	P/M	737 990,00	86 700,00	135 120,00	-	689 590,00	
2	AQUISIÇÃO DE BENS E SERVIÇOS	P/M	737 990,00	86 700,00	135 120,00	-	689 590,00	
201	AQUISIÇÃO DE BENS		42 467,00	-	-	-	42 467,00	
20108	MATERIAL DE ESCRITÓRIO		25 855,00	-	-	-	25 855,00	
20118	LIVROS E DOCUMENTAÇÃO TÉCNICA		1 000,00	-	-	-	1 000,00	
20121	OUTROS BENS		15 612,00	-	-	-	15 612,00	
202	AQUISIÇÃO DE SERVIÇOS	P/M	685 513,00	86 700,00	135 120,00	-	647 093,00	
20203	CONSERVAÇÃO DE BENS	P	7 236,00	700,00	-	-	7 936,00	
20205	LOCAÇÃO DE MATERIAL DE INFORMÁTICA	P	77 000,00	-	77 000,00	-	-	
20209	COMUNICAÇÕES		800,00	-	-	-	800,00	
20210	TRANSPORTES		3 440,00	-	-	-	3 440,00	

## Alterações orçamentais da despesa

Rubricas	Designação	Tipo	Dotações Iniciais	Alterações Orçamentais			Dotações corrigidas	Observações
				Inscrições / reajustes	Diminuições / amulções	Créditos especiais		
			2 766,00	-	-	-	2 766,00	
20213	DESLOCAÇÕES E ESTADAS							
20214	ESTUDOS, PARECERES, PROJECTOS E CONSULTADORIA	P	-	34 000,00	-	-	34 000,00	
20215	FORMAÇÃO	P	55 627,00	20 000,00	15 700,00	-	60 927,00	
20218	VIGILÂNCIA E SEGURANÇA		500,00	-	-	-	500,00	
20219	ASSISTÊNCIA TÉCNICA	P/M	185 168,00	16 500,00	30 000,00	-	171 668,00	
20220	OUTROS TRABALHOS ESPECIALIZADOS	P	124 842,00	10 000,00	12 420,00	-	122 422,00	
20225	OUTROS SERVIÇOS	P	237 134,00	5 500,00	-	-	242 634,00	
D3	Juros e outros encargos	P/M	381 919,00	271 660,00	284 097,00	-	369 482,00	
1	ADMINISTRAÇÃO MUNICIPAL	P/M	356 360,00	271 660,00	284 097,00	-	343 923,00	
102	ORGÃOS DE AUTARQUIA	P/M	307 835,00	271 660,00	284 097,00	-	295 398,00	
3	JUROS E OUTROS ENCARGOS	P/M	307 835,00	271 660,00	284 097,00	-	295 398,00	
305	OUTROS JUROS	P/M	307 835,00	271 660,00	284 097,00	-	295 398,00	
30502	OUTROS	P/M	307 835,00	271 660,00	284 097,00	-	295 398,00	
103	OPERAÇÕES FINANCEIRAS		48 525,00	-	-	-	48 525,00	
3	JUROS E OUTROS ENCARGOS		48 525,00	-	-	-	48 525,00	
301	JUROS DA DÍVIDA PÚBLICA		5 000,00	-	-	-	5 000,00	
30103	SOCIEDADES FINANCEIRAS-BANCOS E OUTRAS INSTITUIÇÕES FINANCEIRAS		5 000,00	-	-	-	5 000,00	
3010302	EMPRESTIMOS DE MÉDIO E LONGO PRAZOS		5 000,00	-	-	-	5 000,00	
305	OUTROS JUROS		15 005,00	-	-	-	15 005,00	
30502	OUTROS		15 005,00	-	-	-	15 005,00	
306	OUTROS ENCARGOS FINANCEIROS		28 520,00	-	-	-	28 520,00	
30601	OUTROS ENCARGOS FINANCEIROS		28 520,00	-	-	-	28 520,00	
4	AMBIENTE E SERVIÇOS URBANOS		25 559,00	-	-	-	25 559,00	
3	JUROS E OUTROS ENCARGOS		25 559,00	-	-	-	25 559,00	
305	OUTROS JUROS		25 559,00	-	-	-	25 559,00	
30502	OUTROS		25 559,00	-	-	-	25 559,00	
D4	Transferências e subsídios correntes		15 141 394,00	9 386 334,00	5 099 328,00	-	19 428 400,00	
D41	Transferências correntes	P/M	14 970 714,00	8 729 491,00	4 928 648,00	-	18 771 557,00	
D411	Administrações Públicas	P/M	11 069 126,00	5 678 170,00	4 157 187,00	-	12 590 109,00	
D4111	Administração Central - Estado Português	P/M	2 531 364,00	1 960 500,00	702 187,00	-	3 789 677,00	
1	ADMINISTRAÇÃO MUNICIPAL	P	615 000,00	448 000,00	699 187,00	-	363 813,00	
102	ORGÃOS DE AUTARQUIA	P	615 000,00	448 000,00	699 187,00	-	363 813,00	
4	TRANSFERÊNCIAS CORRENTES	P	615 000,00	448 000,00	699 187,00	-	363 813,00	
403	ADMINISTRAÇÃO CENTRAL	P	615 000,00	448 000,00	699 187,00	-	363 813,00	
40301	ESTADO	P	615 000,00	448 000,00	699 187,00	-	363 813,00	
5	EDUCAÇÃO E DESENVOLVIMENTO SOCIOCULTURAL	P/M	1 916 364,00	1 512 500,00	3 000,00	-	3 425 864,00	
4	TRANSFERÊNCIAS CORRENTES	P/M	1 916 364,00	1 512 500,00	3 000,00	-	3 425 864,00	
403	ADMINISTRAÇÃO CENTRAL	P/M	1 916 364,00	1 512 500,00	3 000,00	-	3 425 864,00	
40301	ESTADO	P/M	1 916 364,00	1 512 500,00	3 000,00	-	3 425 864,00	



Alterações orçamentais da despesa

Rubricas	Designação	Tipo	Dotações iniciais	Alterações Orçamentais			Dotações corrigidas	Observações
				Inscrições / referências	Diminuições / anulações	Créditos especiais		
D4115	Administração Local		8 537 762,00	3 717 670,00	3 453 000,00	-	8 800 432,00	
1	ADMINISTRAÇÃO MUNICIPAL	PM	2 447 935,00	877 577,00	675 000,00	-	2 650 512,00	
102	ORGÃOS DE AUTARQUIA	PM	2 447 935,00	877 577,00	675 000,00	-	2 650 512,00	
4	TRANSFERÊNCIAS CORRENTES	PM	2 447 935,00	877 577,00	675 000,00	-	2 650 512,00	
405	ADMINISTRAÇÃO LOCAL	PM	2 447 935,00	877 577,00	675 000,00	-	2 650 512,00	
40501	CONTINENTE	PM	2 447 935,00	877 577,00	675 000,00	-	2 650 512,00	
4050101	MUNICIPIOS	P	675 000,00	-	675 000,00	-	-	
4050102	FREGUESIAS	PM	933 943,00	82 342,00	-	-	1 016 285,00	
4050103	ASSOCIAÇÕES DE MUNICIPIOS	M	838 992,00	795 235,00	-	-	1 634 227,00	
4	AMBIENTE E SERVIÇOS URBANOS	PM	2 795 135,00	1 388 348,00	1 430 000,00	-	2 753 483,00	
405	TRANSFERÊNCIAS CORRENTES	PM	2 795 135,00	1 388 348,00	1 430 000,00	-	2 753 483,00	
40501	ADMINISTRAÇÃO LOCAL	PM	2 795 135,00	1 388 348,00	1 430 000,00	-	2 753 483,00	
4050102	CONTINENTE	PM	2 795 135,00	1 388 348,00	1 430 000,00	-	2 753 483,00	
5	FREGUESIAS	PM	2 795 135,00	1 388 348,00	1 430 000,00	-	2 753 483,00	
4	EDUCAÇÃO E DESENVOLVIMENTO SOCIOCULTURAL	PM	422 461,00	130 722,00	-	-	553 183,00	
405	TRANSFERÊNCIAS CORRENTES	PM	422 461,00	130 722,00	-	-	553 183,00	
40501	ADMINISTRAÇÃO LOCAL	PM	422 461,00	130 722,00	-	-	553 183,00	
4050102	CONTINENTE	PM	422 461,00	130 722,00	-	-	553 183,00	
6	FREGUESIAS	PM	422 461,00	130 722,00	-	-	553 183,00	
4	OBRAS MUNICIPAIS	PM	2 872 231,00	1 321 023,00	1 350 000,00	-	2 843 254,00	
405	TRANSFERÊNCIAS CORRENTES	PM	2 872 231,00	1 321 023,00	1 350 000,00	-	2 843 254,00	
40501	ADMINISTRAÇÃO LOCAL	PM	2 872 231,00	1 321 023,00	1 350 000,00	-	2 843 254,00	
4050102	CONTINENTE	PM	2 872 231,00	1 321 023,00	1 350 000,00	-	2 843 254,00	
D412	FREGUESIAS	PM	2 872 231,00	1 321 023,00	1 350 000,00	-	2 843 254,00	
1	Entidades do Setor Não Lucrativo	PM	2 295 654,00	1 922 321,00	25 000,00	-	4 192 975,00	
102	ADMINISTRAÇÃO MUNICIPAL	PM	932 630,00	747 011,00	-	-	1 679 641,00	
4	ORGÃOS DE AUTARQUIA	PM	932 630,00	747 011,00	-	-	1 679 641,00	
407	TRANSFERÊNCIAS CORRENTES	PM	932 630,00	747 011,00	-	-	1 679 641,00	
40701	INSTITUIÇÕES SEM FINS LUCRATIVOS	PM	932 630,00	747 011,00	-	-	1 679 641,00	
4	INSTITUIÇÕES SEM FINS LUCRATIVOS	PM	25 455,00	15 760,00	-	-	41 215,00	
407	AMBIENTE E SERVIÇOS URBANOS	PM	25 455,00	15 760,00	-	-	41 215,00	
40701	TRANSFERÊNCIAS CORRENTES	PM	25 455,00	15 760,00	-	-	41 215,00	
5	INSTITUIÇÕES SEM FINS LUCRATIVOS	PM	1 313 007,00	1 114 550,00	25 000,00	-	2 402 557,00	
407	EDUCAÇÃO E DESENVOLVIMENTO SOCIOCULTURAL	PM	1 313 007,00	1 114 550,00	25 000,00	-	2 402 557,00	
40701	TRANSFERÊNCIAS CORRENTES	PM	1 313 007,00	1 114 550,00	25 000,00	-	2 402 557,00	
6	INSTITUIÇÕES SEM FINS LUCRATIVOS	PM	1 313 007,00	1 114 550,00	25 000,00	-	2 402 557,00	
	OBRAS MUNICIPAIS	P	-	45 000,00	-	-	45 000,00	

Handwritten signatures and initials in blue ink are present throughout the document, including a large signature at the top right and several smaller ones at the bottom right.

## Alterações orçamentais da despesa

Rubricas	Designação	Tipo	Dotações Iniciais	Alterações Orçamentais		Dotações corrigidas	Observações
				Inscrições / reforços	Diminuições / anulações		
4	TRANSFERÊNCIAS CORRENTES	P	-	45 000,00	-	45 000,00	
407	INSTITUIÇÕES SEM FINS LUCRATIVOS	P	-	45 000,00	-	45 000,00	
40701	INSTITUIÇÕES SEM FINS LUCRATIVOS	P	-	45 000,00	-	45 000,00	
8	HABITAÇÃO E REQUALIFICAÇÃO URBANA		24 562,00	-	-	24 562,00	
4	TRANSFERÊNCIAS CORRENTES		24 562,00	-	-	24 562,00	
407	INSTITUIÇÕES SEM FINS LUCRATIVOS		24 562,00	-	-	24 562,00	
40701	INSTITUIÇÕES SEM FINS LUCRATIVOS		24 562,00	-	-	24 562,00	
D413	Familias	P/M	278 898,00	509 000,00	144 800,00	643 098,00	
1	ADMINISTRAÇÃO MUNICIPAL		800,00	-	-	800,00	
102	ORGÃOS DE AUTARQUIA		800,00	-	-	800,00	
4	TRANSFERÊNCIAS CORRENTES		800,00	-	-	800,00	
408	FAMILIAS		800,00	-	-	800,00	
40802	OUTRAS		800,00	-	-	800,00	
4	AMBIENTE E SERVIÇOS URBANOS		1 150,00	-	-	1 150,00	
4	TRANSFERÊNCIAS CORRENTES		1 150,00	-	-	1 150,00	
408	FAMILIAS		1 150,00	-	-	1 150,00	
40802	OUTRAS		1 150,00	-	-	1 150,00	
5	EDUCAÇÃO E DESENVOLVIMENTO SOCIOCULTURAL		226 948,00	59 000,00	144 800,00	141 148,00	
4	TRANSFERÊNCIAS CORRENTES	P/M	226 948,00	59 000,00	144 800,00	141 148,00	
408	FAMILIAS		226 948,00	59 000,00	144 800,00	141 148,00	
40802	OUTRAS		75 898,00	14 000,00	24 800,00	65 098,00	
40804	SUBSISTEMA DE PROTEÇÃO SOCIAL DE CIDADANIA- ACÇÃO SOCIAL	P/M	151 050,00	45 000,00	120 000,00	76 050,00	
8	HABITAÇÃO E REQUALIFICAÇÃO URBANA	M	50 000,00	450 000,00	-	500 000,00	
4	TRANSFERÊNCIAS CORRENTES	M	50 000,00	450 000,00	-	500 000,00	
408	FAMILIAS	M	50 000,00	450 000,00	-	500 000,00	
40802	OUTRAS	M	50 000,00	450 000,00	-	500 000,00	
D414	Outras		1 327 036,00	620 000,00	601 661,00	1 345 375,00	
1	ADMINISTRAÇÃO MUNICIPAL	P/M	1 078 566,00	620 000,00	511 661,00	1 186 965,00	
102	ORGÃOS DE AUTARQUIA	P/M	1 078 566,00	620 000,00	511 661,00	1 186 965,00	
4	TRANSFERÊNCIAS CORRENTES	P/M	1 078 566,00	620 000,00	511 661,00	1 186 965,00	
401	SOCIEDADES E QUASE-SOCIEDADES NÃO FINANCEIRAS	P/M	1 000 000,00	620 000,00	511 661,00	1 108 339,00	
40102	PRIVADAS	P/M	1 000 000,00	620 000,00	511 661,00	1 108 339,00	
409	RESTO DO MUNDO		78 566,00	-	-	78 566,00	
40903	RESTO DO MUNDO- PAISES TERCEIROS E ORGANIZAÇÕES INTERNACIONAIS	P	78 566,00	-	-	78 566,00	
5	EDUCAÇÃO E DESENVOLVIMENTO SOCIOCULTURAL		248 470,00	-	90 000,00	158 470,00	
4	TRANSFERÊNCIAS CORRENTES	P	248 470,00	-	90 000,00	158 470,00	
409	RESTO DO MUNDO	P	248 470,00	-	90 000,00	158 470,00	
40902	RESTO DO MUNDO- UNIÃO EUROPEIA- PAISES-MEMBROS	P	248 470,00	-	90 000,00	158 470,00	
D42	Subsídios Correntes	P/M	170 680,00	656 843,00	170 680,00	656 843,00	



## Alterações orçamentais da despesa

Rubricas	Designação	Tipo	Alterações Orçamentais				Observações
			Dotações iniciais	Inscrições / reforços	Diminuições / anulações	Créditos especiais	
5	EDUCAÇÃO E DESENVOLVIMENTO SOCIOCULTURAL	PM	170 680,00	656 843,00	170 680,00	-	656 843,00
5	SUBSÍDIOS	PM	170 680,00	656 843,00	170 680,00	-	656 843,00
501	SOCIEDADES E QUASE-SOCIEDADES NÃO FINANCEIRAS	PM	170 680,00	656 843,00	170 680,00	-	656 843,00
50101	PÚBLICAS	PM	170 680,00	656 843,00	170 680,00	-	656 843,00
5010101	EMPRESAS PÚBLICAS MUNICIPAIS E INTERMUNICIPAIS	PM	170 680,00	656 843,00	170 680,00	-	656 843,00
D5	Outras despesas correntes	PM	3 481 774,00	1 417 917,00	2 360 875,00	-	2 538 816,00
1	ADMINISTRAÇÃO MUNICIPAL	PM	3 443 205,00	1 409 787,00	2 353 925,00	-	2 499 057,00
102	ORÇÃOS DE AUTARQUIA	PM	3 343 205,00	1 409 787,00	2 303 925,00	-	2 449 057,00
6	OUTRAS DESPESAS CORRENTES	PM	3 343 205,00	1 409 787,00	2 303 925,00	-	2 449 057,00
602	DIVERSAS	PM	3 343 205,00	1 409 787,00	2 303 925,00	-	2 449 057,00
60201	IMPOSTOS E TAXAS	PM	2 339 737,00	1 250 000,00	1 978 925,00	-	1 610 812,00
6020100	IMPOSTOS E TAXAS	PM	2 339 737,00	1 250 000,00	1 978 925,00	-	1 610 812,00
60203	OUTRAS	PM	1 003 468,00	159 787,00	325 000,00	-	838 255,00
6020301	RESTITUIÇÕES	PM	295 835,00	-	-	-	295 835,00
6020302	IVA PAGO	PM	140 048,00	71 360,00	-	-	211 408,00
6020305	OUTRAS	PM	567 585,00	88 427,00	325 000,00	-	331 012,00
103	OPERAÇÕES FINANCEIRAS	P	100 000,00	-	50 000,00	-	50 000,00
6	OUTRAS DESPESAS CORRENTES	P	100 000,00	-	50 000,00	-	50 000,00
602	DIVERSAS	P	100 000,00	-	50 000,00	-	50 000,00
60203	OUTRAS	P	100 000,00	-	50 000,00	-	50 000,00
6020305	OUTRAS	P	100 000,00	-	50 000,00	-	50 000,00
4	AMBIENTE E SERVIÇOS URBANOS	PM	18 950,00	-	-	-	18 950,00
6	OUTRAS DESPESAS CORRENTES	PM	18 950,00	-	-	-	18 950,00
602	DIVERSAS	PM	18 950,00	-	-	-	18 950,00
60203	OUTRAS	PM	18 950,00	-	-	-	18 950,00
6020305	OUTRAS	PM	18 950,00	-	-	-	18 950,00
5	EDUCAÇÃO E DESENVOLVIMENTO SOCIOCULTURAL	PM	19 619,00	8 130,00	6 950,00	-	20 799,00
6	OUTRAS DESPESAS CORRENTES	PM	19 619,00	8 130,00	6 950,00	-	20 799,00
602	DIVERSAS	PM	19 619,00	8 130,00	6 950,00	-	20 799,00
60203	OUTRAS	PM	19 619,00	8 130,00	6 950,00	-	20 799,00
6020305	OUTRAS	PM	19 619,00	8 130,00	6 950,00	-	20 799,00
D6	Aquisição de bens de capital	PM	23 396 898,00	10 295 915,00	4 436 455,00	-	29 256 358,00
1	ADMINISTRAÇÃO MUNICIPAL	PM	1 032 453,00	3 025 260,00	571 523,00	-	3 486 190,00
102	ORÇÃOS DE AUTARQUIA	PM	1 032 453,00	3 025 260,00	571 523,00	-	3 486 190,00
7	AQUISIÇÃO DE BENS DE CAPITAL	PM	1 032 453,00	3 025 260,00	571 523,00	-	3 486 190,00
701	INVESTIMENTOS	PM	1 032 453,00	866 400,00	107 368,00	-	1 791 485,00
70103	EDIFÍCIOS	PM	437 887,00	354 800,00	798,00	-	791 889,00
7010301	INSTALAÇÕES DE SERVIÇOS	PM	337 436,00	160 800,00	798,00	-	497 438,00
7010302	INSTALAÇÕES DESPORTIVAS E RECREATIVAS	P	2 138,00	-	-	-	2 138,00

Alterações orçamentais da despesa

Rubricas	Designação	Tipo	Dotações Iniciais	Alterações Orçamentais		Dotações corrigidas	Observações
				Inscrições / reforços	Diminuições / anulações		
7010305	ESCOLAS		98 313,00	-	-	98 313,00	
7010307	OUTROS	P/M	-	194 000,00	-	194 000,00	
70104	CONSTRUÇÕES DIVERSAS	P	341 964,00	107 000,00	-	448 964,00	
7010413	OUTROS	P	341 964,00	107 000,00	-	448 964,00	
70107	EQUIPAMENTO DE INFORMÁTICA	P/M	827,00	159 900,00	-	160 727,00	
70108	SOFTWARE INFORMÁTICO	P/M	27 500,00	2 500,00	27 500,00	2 500,00	
70109	EQUIPAMENTO ADMINISTRATIVO	P/M	69 800,00	125 200,00	25 000,00	170 000,00	
70110	EQUIPAMENTO BÁSICO	P	8 475,00	95 000,00	-	103 475,00	
7011002	OUTRO	P	8 475,00	95 000,00	-	103 475,00	
70111	FERRAMENTOS E UTENSÍLIOS	M	10 000,00	22 000,00	-	32 000,00	
70115	OUTROS INVESTIMENTOS	P	136 000,00	-	54 070,00	81 930,00	
703	BENS DE DOMÍNIO PÚBLICO	P/M	-	2 158 860,00	464 155,00	1 694 705,00	
70305	BENS DE PATRIMÓNIO HISTÓRICO, ARTÍSTICO E CULTURAL	P/M	-	2 158 860,00	464 155,00	1 694 705,00	
2	ADMINISTRAÇÃO GERAL	P	1 322,00	2 000,00	-	3 322,00	
7	AQUISIÇÃO DE BENS DE CAPITAL	P	1 322,00	2 000,00	-	3 322,00	
701	INVESTIMENTOS	P	1 322,00	2 000,00	-	3 322,00	
70109	EQUIPAMENTO ADMINISTRATIVO	P	29,00	2 000,00	-	2 029,00	
70110	EQUIPAMENTO BÁSICO	P	1 293,00	-	-	1 293,00	
7011002	OUTRO	P	1 293,00	-	-	1 293,00	
3	ADMINISTRAÇÃO URBANÍSTICA	P	18 346,00	3 500,00	-	21 846,00	
7	AQUISIÇÃO DE BENS DE CAPITAL	P	18 346,00	3 500,00	-	21 846,00	
701	INVESTIMENTOS	P	18 346,00	3 500,00	-	21 846,00	
70108	SOFTWARE INFORMÁTICO	P	18 346,00	-	-	18 346,00	
70109	EQUIPAMENTO ADMINISTRATIVO	P	-	3 500,00	-	3 500,00	
4	AMBIENTE E SERVIÇOS URBANOS	P/M	2 108 209,00	312 665,00	195 000,00	2 225 874,00	
7	AQUISIÇÃO DE BENS DE CAPITAL	P/M	2 108 209,00	312 665,00	195 000,00	2 225 874,00	
701	INVESTIMENTOS	P/M	2 108 209,00	312 665,00	195 000,00	2 225 874,00	
70103	EDIFÍCIOS	P/M	78 254,00	10 000,00	55 000,00	33 254,00	
7010303	MERCADOS E INSTALAÇÕES DE FISCALIZAÇÃO SANITÁRIA	P/M	78 254,00	10 000,00	55 000,00	33 254,00	
70104	CONSTRUÇÕES DIVERSAS	P/M	466 950,00	35 000,00	77 500,00	424 450,00	
7010411	INFRAESTRUTURAS PARA TRATAMENTO DE RESÍDUOS SÓLIDOS	P/M	466 950,00	35 000,00	77 500,00	424 450,00	
70106	MATERIAL DE TRANSPORTE	M	1 105 864,00	100 000,00	-	1 205 864,00	
7010601	RECOLHA DE RESÍDUOS	M	1 040 606,00	-	-	1 040 606,00	
7010602	OUTRO	M	65 258,00	100 000,00	-	165 258,00	
70107	EQUIPAMENTO DE INFORMÁTICA	P	5 000,00	-	-	5 000,00	
70108	SOFTWARE INFORMÁTICO	P	-	3 000,00	-	3 000,00	
70109	EQUIPAMENTO ADMINISTRATIVO	P/M	7 000,00	2 250,00	-	9 250,00	
70110	EQUIPAMENTO BÁSICO	P/M	300 602,00	154 415,00	62 500,00	382 717,00	
7011001	EQUIPAMENTO DE RECOLHA DE RESÍDUOS	P	265 420,00	96 000,00	62 500,00	288 920,00	

*(Handwritten signatures and initials in blue ink)*

*(Handwritten signatures and initials in blue ink)*



## Alterações orçamentais da despesa

Rubricas	Designação	Tipo	Dotações iniciais	Alterações Orçamentais		Dotações corrigidas	Observações
				Inscrições/ releiros	Diminuições/ anulações		
7011002	OUTRO	P/M	35 382,00	58 415,00	-	93 797,00	
70111	FERRAMENTOS E UTENSÍLIOS	P	119 739,00	8 000,00	-	127 739,00	
70112	ARTIGOS E OBJECTOS DE VALOR	P/M	24 600,00	-	-	24 600,00	
5	EDUCAÇÃO E DESENVOLVIMENTO SOCIOCULTURAL	P/M	7 064 359,00	4 037 486,00	975 660,00	10 126 185,00	
7	ACQUIÇÃO DE BENS DE CAPITAL	P/M	7 064 359,00	4 037 486,00	975 660,00	10 126 185,00	
701	INVESTIMENTOS	P/M	7 064 359,00	4 037 486,00	975 660,00	10 126 185,00	
70103	EDIFÍCIOS	P/M	6 006 771,00	3 446 770,00	619 020,00	8 834 521,00	
7010302	INSTALAÇÕES DESPORTIVAS E RECREATIVAS	P/M	955 433,00	1 557 600,00	35 040,00	2 477 993,00	
7010304	CRECHES	M	-	25 000,00	-	25 000,00	
7010305	ESCOLAS	P/M	4 411 221,00	1 728 170,00	360 840,00	5 778 551,00	
7010307	OUTROS	P/M	640 117,00	136 000,00	223 140,00	552 977,00	
70104	CONSTRUÇÕES DIVERSAS	P	364 170,00	400 100,00	67 040,00	697 230,00	
7010405	PARQUES E JARDINS	P	188 411,00	400 000,00	56 040,00	502 371,00	
7010406	INSTALAÇÕES DESPORTIVAS E RECREATIVAS	P	205 759,00	100,00	11 000,00	194 859,00	
70107	EQUIPAMENTO DE INFORMÁTICA	P/M	447 535,00	77 000,00	135 000,00	389 535,00	
70108	SOFTWARE INFORMÁTICO	P	15 300,00	49 000,00	63 500,00	800,00	
70109	EQUIPAMENTO ADMINISTRATIVO	P	17 183,00	9 350,00	3 650,00	22 883,00	
70110	EQUIPAMENTO BÁSICO	P/M	208 100,00	42 416,00	84 950,00	165 566,00	
7011002	OUTRO	P/M	208 100,00	42 416,00	84 950,00	165 566,00	
70112	ARTIGOS E OBJECTOS DE VALOR	P/M	2 050,00	12 850,00	-	14 900,00	
70115	OUTROS INVESTIMENTOS	P	3 250,00	-	2 900,00	750,00	
6	OBRAS MUNICIPAIS	P/M	9 681 267,00	1 912 584,00	2 466 180,00	9 127 671,00	
7	ACQUIÇÃO DE BENS DE CAPITAL	P/M	9 681 267,00	1 912 584,00	2 466 180,00	9 127 671,00	
701	INVESTIMENTOS	P/M	7 961 835,00	1 641 819,00	2 191 285,00	7 412 369,00	
70101	TERRENOS	P	144 689,00	140 020,00	-	284 709,00	
70103	EDIFÍCIOS	P/M	7 09 580,00	168 489,00	452 698,00	425 371,00	
7010301	INSTALAÇÕES DE SERVIÇOS	P	169 193,00	-	-	169 193,00	
7010302	INSTALAÇÕES DESPORTIVAS E RECREATIVAS	P	-	100 000,00	100 000,00	-	
7010307	OUTROS	P/M	540 387,00	68 489,00	352 698,00	256 178,00	
70104	CONSTRUÇÕES DIVERSAS	P/M	6 818 766,00	1 215 510,00	1 586 976,00	6 447 300,00	
7010401	VIADUTOS, ARRUAJENTOS E OBRAS COMPLEMENTARES	P/M	4 379 644,00	504 230,00	840 321,00	4 043 553,00	
7010405	PARQUES E JARDINS	P/M	1 982 199,00	492 540,00	424 655,00	2 060 084,00	
7010409	SINALIZAÇÃO E TRANSITO	P	280 429,00	40 000,00	53 000,00	267 429,00	
7010413	OUTROS	P/M	166 494,00	178 740,00	269 000,00	76 234,00	
70108	SOFTWARE INFORMÁTICO	P/M	-	31 100,00	-	31 100,00	
70109	EQUIPAMENTO ADMINISTRATIVO	P	-	4 200,00	-	4 200,00	
70110	EQUIPAMENTO BÁSICO	P/M	164 414,00	27 800,00	80 611,00	111 603,00	
7011002	OUTRO	P/M	164 414,00	27 800,00	80 611,00	111 603,00	
70111	FERRAMENTOS E UTENSÍLIOS	P	70 386,00	5 700,00	-	76 086,00	

Alterações orçamentais da despesa

Rubricas	Designação	Tipo	Dotações Iniciais	Alterações Orçamentais		Dotações corrigidas	Observações
				Inscrições / reforços	Diminuições / anulamentos		
70115	OUTROS INVESTIMENTOS	PM	54 000,00	49 000,00	71 000,00	-	32 000,00
703	BENS DE DOMINIO PUBLICO	PM	1 719 432,00	270 765,00	274 895,00	-	1 715 302,00
70303	OUTRAS CONSTRUÇÕES E INFRA-ESTRUTURAS	PM	1 719 432,00	270 765,00	274 895,00	-	1 715 302,00
7030301	VIADUTOS, ARRUAIMENTOS E OBRAS COMPLEMENTARES	PM	1 119 292,00	210 765,00	195 895,00	-	1 134 162,00
7030302	ILUMINAÇÃO PÚBLICA	P	279 504,00	60 000,00	16 000,00	-	323 504,00
7030303	PARQUES E JARDINS	P	320 636,00	-	63 000,00	-	257 636,00
8	HABITAÇÃO E REQUALIFICAÇÃO URBANA	PM	3 060 033,00	949 000,00	141 500,00	-	3 867 533,00
7	AQUISIÇÃO DE BENS DE CAPITAL	PM	3 060 033,00	949 000,00	141 500,00	-	3 867 533,00
701	INVESTIMENTOS	PM	3 060 033,00	949 000,00	141 500,00	-	3 867 533,00
70102	HABITAÇÕES	PM	3 060 033,00	949 000,00	141 500,00	-	3 867 533,00
7010201	CONSTRUÇÃO	PM	2 192 467,00	10 000,00	141 500,00	-	2 830 967,00
7010203	REPARAÇÃO E BENEFICIAÇÃO	PM	2 192 467,00	770 000,00	141 500,00	-	2 820 967,00
70103	EDIFÍCIOS	P	453 044,00	159 000,00	-	-	612 044,00
7010303	MERCADOS E INSTALAÇÕES DE FISCALIZAÇÃO SANITÁRIA	P	453 044,00	159 000,00	-	-	612 044,00
70104	CONSTRUÇÕES DIVERSAS	P	408 384,00	10 000,00	-	-	418 384,00
7010401	VIADUTOS, ARRUAIMENTOS E OBRAS COMPLEMENTARES	P	408 384,00	10 000,00	-	-	418 384,00
70109	EQUIPAMENTO ADMINISTRATIVO	P	5 138,00	-	-	-	6 138,00
9	MODERNIZAÇÃO E TECNOLOGIAS DE INFORMAÇÃO	PM	430 909,00	53 420,00	86 592,00	-	397 737,00
7	AQUISIÇÃO DE BENS DE CAPITAL	PM	430 909,00	53 420,00	86 592,00	-	397 737,00
701	INVESTIMENTOS	PM	430 909,00	53 420,00	86 592,00	-	397 737,00
70107	EQUIPAMENTO DE INFORMÁTICA	PM	257 225,00	52 420,00	86 592,00	-	223 053,00
70108	SOFTWARE INFORMÁTICO	PM	148 640,00	-	-	-	148 640,00
70109	EQUIPAMENTO ADMINISTRATIVO	P	25 044,00	1 000,00	-	-	26 044,00
D7	Transferências e subsídios de capital		1 173 564,00	3 021 000,00	564 000,00	-	3 630 564,00
D71	Transferências de capital		1 173 564,00	3 021 000,00	564 000,00	-	3 630 564,00
D711	Administrações Públicas	PM	99 922,00	23 000,00	-	-	122 922,00
D7111	Administração Central - Estado Português	PM	8 800,00	23 000,00	-	-	31 800,00
5	EDUCAÇÃO E DESENVOLVIMENTO SOCIOCULTURAL	PM	8 800,00	23 000,00	-	-	31 800,00
8	TRANSFERÊNCIAS DE CAPITAL	PM	8 800,00	23 000,00	-	-	31 800,00
803	ADMINISTRAÇÃO CENTRAL	PM	8 800,00	23 000,00	-	-	31 800,00
80301	ESTADO	PM	8 800,00	23 000,00	-	-	31 800,00
D7115	Administração Local		91 122,00	-	-	-	91 122,00
4	AMBIENTE E SERVIÇOS URBANOS		91 122,00	-	-	-	91 122,00
8	TRANSFERÊNCIAS DE CAPITAL		91 122,00	-	-	-	91 122,00
805	ADMINISTRAÇÃO LOCAL		91 122,00	-	-	-	91 122,00
80501	CONTINENTE		91 122,00	-	-	-	91 122,00
8050104	SMAS OEIRAS AMADORA		91 122,00	-	-	-	91 122,00
D712	Entidades do Setor não Lucrativo	PM	152 347,00	140 000,00	-	-	292 347,00
5	EDUCAÇÃO E DESENVOLVIMENTO SOCIOCULTURAL	PM	152 347,00	140 000,00	-	-	292 347,00



Alterações orçamentais da despesa

Rubricas	Designação	Tipo	Dotações Iniciais	Alterações Orçamentais			Dotações corrigidas	Observações
				Inscrições / reforços	Diminuições / anulações	Créditos especiais		
8	TRANSFERÊNCIAS DE CAPITAL	PM	152 347,00	140 000,00	-	-	292 347,00	
807	INSTITUIÇÕES SEM FINS LUCRATIVOS	PM	152 347,00	140 000,00	-	-	292 347,00	
80701	INSTITUIÇÕES SEM FINS LUCRATIVOS-	PM	152 347,00	140 000,00	-	-	292 347,00	
D713	Familias	PM	617 210,00	2 512 500,00	150 000,00	-	2 979 710,00	
8	HABITAÇÃO E REQUALIFICAÇÃO URBANA	PM	617 210,00	2 512 500,00	150 000,00	-	2 979 710,00	
808	TRANSFERÊNCIAS DE CAPITAL	PM	617 210,00	2 512 500,00	150 000,00	-	2 979 710,00	
80802	FAMILIAS	PM	617 210,00	2 512 500,00	150 000,00	-	2 979 710,00	
	OUTRAS	PM	617 210,00	2 512 500,00	150 000,00	-	2 979 710,00	
D8	Outras despesas de capital		5 031,00	-	-	-	5 031,00	
1	ADMINISTRAÇÃO MUNICIPAL		5 031,00	-	-	-	5 031,00	
102	ORGÃOS DE AUTARQUIA		5 031,00	-	-	-	5 031,00	
11	OUTRAS DESPESAS DE CAPITAL		5 031,00	-	-	-	5 031,00	
1102	DIVERSAS		5 031,00	-	-	-	5 031,00	
110201	RESTITUIÇÕES		5 031,00	-	-	-	5 031,00	
D9	Despesa com ativos financeiros	P	64 909,00	249 410,00	-	-	314 319,00	
1	ADMINISTRAÇÃO MUNICIPAL		64 909,00	-	-	-	64 909,00	
102	ORGÃOS DE AUTARQUIA		64 909,00	-	-	-	64 909,00	
9	ACTIVOS FINANCEIROS		64 909,00	-	-	-	64 909,00	
908	UNIDADES DE PARTICIPAÇÃO		64 909,00	-	-	-	64 909,00	
90802	SOCIEDADES E QUASE-SOCIEDADES NÃO FINANCEIRAS- PÚBLICAS		64 909,00	-	-	-	64 909,00	
4	AMBIENTE E SERVIÇOS URBANOS		-	249 410,00	-	-	249 410,00	
9	ACTIVOS FINANCEIROS	P	-	249 410,00	-	-	249 410,00	
907	ACÇÕES E OUTRAS PARTICIPAÇÕES	P	-	249 410,00	-	-	249 410,00	
90702	SOCIEDADES E QUASE-SOCIEDADES NÃO FINANCEIRAS- PÚBLICAS	P	-	249 410,00	-	-	249 410,00	
D10	Despesa com passivos financeiros	PM	2 580 945,00	971 996,00	970 000,00	-	2 582 941,00	
1	ADMINISTRAÇÃO MUNICIPAL	PM	2 580 945,00	971 996,00	970 000,00	-	2 582 941,00	
103	OPERAÇÕES FINANCEIRAS	PM	2 580 945,00	971 996,00	970 000,00	-	2 582 941,00	
10	PASSIVOS FINANCEIROS	PM	2 580 945,00	971 996,00	970 000,00	-	2 582 941,00	
1006	EMPRESTIMOS A MEDIO E LONGO PRAZOS	PM	2 580 945,00	971 996,00	970 000,00	-	2 582 941,00	
100603	SOCIEDADES FINANCEIRAS- BANCOS E OUTRAS INSTITUIÇÕES FINANCEIRAS	PM	2 580 945,00	971 996,00	970 000,00	-	2 582 941,00	
<b>TOTAL</b>			<b>104 046 744,00</b>	<b>48 691 451,00</b>	<b>23 014 663,00</b>	<b>-</b>	<b>129 723 532,00</b>	

Handwritten signatures and initials in blue and red ink are present throughout the page, including a large signature at the top right and several smaller ones at the bottom.

Alterações ao Plano Plurianual de Investimentos

OBJETIVO	Número do projeto		Descrição	Classificacão	DATA		PAGAMENTOS				MODIFICAÇÃO (%)	
	Código	Ano			Início	Fim	2021	2022	2023	2024		Outros
					Doc. Anual	Doc. Confirmação	2021	2022	2023	2024	Outros	
1.1.1.			<b>Funções gerais</b>				1.000.446,00	2.345.995,00	1.822.100,00	450.000,00		655.549,00
1.1.1.			<b>Serviços gerais de administração pública</b>									
1.1.1.			Administração geral									
1.1.1.	1	2001	MODERNIZAÇÃO DA ADMINISTRAÇÃO MUNICIPAL				1.127.337,00	1.284.454,00	1.290.900,00	450.000,00		157.117,00
1.1.1.	101	2001	AQUISIÇÃO DE EQUIPAMENTO INFORMÁTICO, SOFTWARE E INSTALAÇÕES DE REDES				1.127.337,00	1.284.454,00	1.290.900,00	450.000,00		157.117,00
1.1.1.	10101	2001	AQUISIÇÃO DE EQUIPAMENTO INFORMÁTICO, SOFTWARE E INSTALAÇÕES DE REDES				430.048,00	378.456,00	159.900,00			(51.592,00)
1.1.1.	10101	2001	AQUISIÇÃO DE EQUIPAMENTO INFORMÁTICO, SOFTWARE E INSTALAÇÕES DE REDES				430.048,00	378.456,00	159.900,00			(51.592,00)
1.1.1.	10101	2001	AQUISIÇÃO DE EQUIPAMENTO INFORMÁTICO, SOFTWARE E INSTALAÇÕES DE REDES				257.225,00	205.639,00	159.900,00			(51.592,00)
1.1.1.	10101	2001	AQUISIÇÃO DE EQUIPAMENTO INFORMÁTICO, SOFTWARE E INSTALAÇÕES DE REDES				148.640,00	148.640,00				
1.1.1.	10101	2001	AQUISIÇÃO DE EQUIPAMENTO INFORMÁTICO, SOFTWARE E INSTALAÇÕES DE REDES				24.183,00	24.183,00				
1.1.1.	10903	2020	AQUISIÇÃO DE DIGITALIZADOR PARA O DAU									
1.1.1.	109	2015	AQUISIÇÃO DE UM SISTEMA DE GESTÃO DE ATENDIMENTO									
1.1.1.	111	2017	INSTALAÇÃO DE WIRELESS EM PARQUES E AVENIDAS DO CONCELHO									
1.1.1.	5	2001	EDIFÍCIO PAÇOS DO CONCELHO									
1.1.1.	501	2001	EXECUÇÃO DE OBRAS DE REMODELAÇÃO E BENEFICIAÇÃO									
1.1.1.	502	2007	AQUISIÇÃO DE EQUIPAMENTO E MOBILIÁRIO									
1.1.1.	502	2007	AQUISIÇÃO DE EQUIPAMENTO E MOBILIÁRIO									
1.1.1.	8	2001	OFICINA MECÂNICA									
1.1.1.	801	2001	AQUISIÇÃO DE MÁQUINARIA									
1.1.1.	803	2001	AQUISIÇÃO DE FERRAMENTA DIVERSA									
1.1.1.	803	2001	AQUISIÇÃO DE FERRAMENTA DIVERSA									
1.1.1.	803	2001	AQUISIÇÃO DE FERRAMENTA DIVERSA									
1.1.1.	809	2012	RECONSTRUÇÃO DE MOTORES DE VIATURAS, REVISÃO DE GRUAS E REPARAÇÃO GERAL DE SUPERSTRUTURAS									
1.1.1.	809	2012	RECONSTRUÇÃO DE MOTORES DE VIATURAS, REVISÃO DE GRUAS E REPARAÇÃO GERAL DE SUPERSTRUTURAS									
1.1.1.	809	2012	RECONSTRUÇÃO DE MOTORES DE VIATURAS, REVISÃO DE GRUAS E REPARAÇÃO GERAL DE SUPERSTRUTURAS									
1.1.1.	9	2001	OFICINA DE SERRALHARIA									
1.1.1.	902	2001	AQUISIÇÃO DE EQUIPAMENTO BÁSICO									
1.1.1.	902	2001	AQUISIÇÃO DE EQUIPAMENTO BÁSICO									
1.1.1.	902	2001	AQUISIÇÃO DE EQUIPAMENTO BÁSICO									
1.1.1.	915	2016	AQUISIÇÃO E MONTAGEM DE DIVERSAS COMPONENTES DAS INFRAESTRUTURAS INSTALADAS									
1.1.1.	916	2021	CONSTRUÇÃO DE VEDACÕES/PORTÕES/GRADAMENTOS									
1.1.1.	11	2001	INSTALAÇÕES MUNICIPAIS - OUTRAS									
1.1.1.	110101	2001	AQUISIÇÃO DE EQUIPAMENTO									
1.1.1.	1110	2017	EQUIPAMENTO ADMINISTRATIVO PARA CPE									
1.1.1.	1111	2018	EQUIPAMENTO ADMINISTRATIVO PARA ASSEMBLEIA MUNICIPAL									
1.1.1.	1116	2020	AQUISIÇÃO DE EQUIPAMENTO PARA VARIAS INSTALAÇÃO MUNICIPAIS									
1.1.1.	1301	2001	AQUISIÇÃO DE EQUIPAMENTO DIVERSO									
1.1.1.	14	2001	EQUIPAMENTO PARA O DAG									
1.1.1.	1401	2001	AQUISIÇÃO DE EQUIPAMENTO DIVERSO									
1.1.1.	1401	2001	AQUISIÇÃO DE EQUIPAMENTO DIVERSO									
1.1.1.	1402	2001	AQUISIÇÃO DE EQUIPAMENTO PARA O SSAT / SRBM									
1.1.1.	1402	2001	AQUISIÇÃO DE EQUIPAMENTO PARA O SSAT / SRBM									
1.1.1.	1501	2001	AQUISIÇÃO DE EQUIPAMENTO DIVERSO									
1.1.1.	16	2001	EQUIPAMENTO PARA O CIRP									
1.1.1.	1601	2001	AQUISIÇÃO DE EQUIPAMENTO DIVERSO									
1.1.1.	1601	2001	AQUISIÇÃO DE EQUIPAMENTO DIVERSO									
1.1.1.	1601	2001	AQUISIÇÃO DE EQUIPAMENTO DIVERSO									
1.1.1.	17	2001	EQUIPAMENTO PARA O DAU									
1.1.1.	1701	2001	AQUISIÇÃO DE EQUIPAMENTO DIVERSO									
1.1.1.	19	2001	EQUIPAMENTO DHRU									
1.1.1.	1901	2001	AQUISIÇÃO DE EQUIPAMENTO DIVERSO									
1.1.1.	1901	2001	AQUISIÇÃO DE EQUIPAMENTO DIVERSO									
1.1.1.	20	2001	EQUIPAMENTO PARA O DASU									
1.1.1.	2001	2001	AQUISIÇÃO DE EQUIPAMENTO DIVERSO									

Handwritten signatures and initials in blue ink at the top right of the page.

Handwritten signatures and initials in blue ink at the bottom of the page.



Alterações ao Plano Plurianual de Investimentos

OBJETIVO	Número do projeto			CLASSIFICAÇÃO	DATAS		PAGAMENTOS				MODIFICAÇÃO (%)		
	Código	Año	Tipo		Número	Inicio	Fim	Períodos seguintes					
								2021	2022	2023		2024	Outros
1.1.1.	2001	2001	I	326	04/07/107			5.000,00	5.000,00				
1.1.1.	2001	2001	I	326	04/07/108			3.000,00	3.000,00				3.000,00
1.1.1.	2001	2001	I	326	04/07/109			5.000,00	5.000,00				5.000,00
1.1.1.	2001	2001	I	326	04/07/1102			2.500,00	2.500,00				2.500,00
1.1.1.	21	2001	I					1.650,00	6.500,00				4.850,00
1.1.1.	2101	2001	I	328		01/10/2016	31/12/2017						
1.1.1.	2101	2001	I	328				50,00	50,00				
1.1.1.	2101	2001	I	328				50,00	50,00				
1.1.1.	2101	2001	I	328				6.300,00	6.300,00				5.550,00
1.1.1.	2101	2001	I	328				750,00	50,00				(700,00)
1.1.1.	2101	2001	I	328				50,00	50,00				
1.1.1.	2116	2018	I	4				50,00	50,00				
1.1.1.	22	2001	I					131.886,00	128.975,00		131.000,00		(2.911,00)
1.1.1.	2201	2001	I	331		01/10/2016	31/12/2017						
1.1.1.	2201	2001	I	331				4.200,00	4.200,00				4.200,00
1.1.1.	2201	2001	I	331				61.500,00	48.865,00		61.500,00		(12.811,00)
1.1.1.	2201	2001	I	331				70.385,00	76.086,00		69.500,00		5.700,00
1.1.1.	220501	2001	I	335		01/10/2016	31/12/2017						
1.1.1.	27	2005	I					100.000,00	100.000,00		100.000,00		100.000,00
1.1.1.	2701	2005	I	24		02/01/2017	31/12/2017						100.000,00
1.1.1.	7	2006	I					51.0636,00	78.316,00		900.000,00		27.250,00
1.1.1.	705	2012	I	5		02/01/2014	30/03/2017				450.000,00		
1.1.1.	710	2014	I	35		02/01/2016	31/12/2017						2.250,00
1.1.1.	710	2014	I	35				24.700,00	24.700,00				
1.1.1.	710	2014	I	35				24.600,00	24.600,00				
1.1.1.	711	2015	I	7		02/01/2017	31/12/2017						
1.1.1.	713	2017	I	23		07/10/2010	07/10/2010						
1.1.1.	715	2018	I	49		08/09/2010	08/09/2010						
1.1.1.	718	2021	I	9				25.000,00	900.000,00		-450.000,00		25.000,00
1.1.1.	18	2011	I					861,00	1.861,00				1.000,00
1.1.1.	1801	2011	I	23		01/10/2014	31/12/2015						1.000,00
1.1.1.	21	2015	I					64.909,00	64.909,00				
1.1.1.	2101	2015	I	9		02/01/2015	31/12/2021						
1.1.1.	23	2018	I					64.909,00	64.909,00				
1.1.1.	2301	2018	I	3				8.427,00	8.427,00				
1.1.1.	25	2019	I					8.427,00	8.427,00				
1.1.1.	2501	2019	I	3				159.000,00	159.000,00				
1.1.1.	28	2020	I					159.000,00	159.000,00				
1.1.1.	2802	2020	I	26				17.420,00	17.420,00				17.420,00
1.1.1.	29	2020	I					17.420,00	17.420,00				17.420,00
1.1.1.	2902	2020	I	25				8.000,00	8.000,00				
1.1.1.	2902	2020	I	25				8.000,00	8.000,00				
1.1.1.	2902	2020	I	45									
1.1.1.	101	2021	I	38				563.109,00	1.061.541,00		641.200,00		498.432,00
1.1.1.	102	2021	I	39				110.673,00	81.603,00		641.200,00		(28.070,00)
1.2.								7.500,00	7.500,00				(25.000,00)
1.2.1.	3	2001	I	58		02/01/2017	31/12/2017						
1.2.1.	301	2015	I	386		02/01/2017	31/12/2017						
1.2.1.	306	2017	I	28		02/01/2017	31/12/2017						
1.2.1.	308	2017	I	28		07/10/2010	07/10/2010						
1.2.1.	310	2020	I	22				30.000,00	25.930,00		236.200,00		(4.070,00)
1.2.1.	4	2001	I	408				352.436,00	819.938,00				467.502,00
1.2.1.	401	2001	I	408		42/27	43/100						

Relatório e Contas 2021

Alterações ao Plano Plurianual de Investimentos

OBJETIVO	Número do projeto		DATAS		CLASSIFICAÇÃO	Fim	PAGAMENTOS				MODIFICAÇÃO (+/-)		
	Código	Ano	Início	Fim			Doc. Atual	Doc. Confirmda	2022	2023		2024	Outros
1.2.1.	401	2001	1	438	01020701002							22.000,00	
1.2.1.	401	2001	1	438	01020701011			10.000,00	32.000,00			22.000,00	
1.2.1.	402	2001	1	410	01020701009	02/01/2017	31/12/2017	5.000,00	5.000,00				
1.2.1.	402	2001	1	410	010207010301	07/10/2010	07/10/2010			236.200,00		423.502,00	
1.2.1.	409	2017	1	9				337.435,00	497.438,00			160.002,00	
1.2.1.	410	2001	1	23	01020701007			337.435,00	159.900,00			159.900,00	
1.2.1.	410	2001	1	23	01020701008			2.500,00	2.500,00			2.500,00	
1.2.1.	410	2001	1	23	01020701009			101.100,00	73.800,00			101.100,00	
1.2.1.	413	2020	1	24	01020701002								
1.2.1.	414	2020	1	25	01020701002								
1.2.1.	602	2019	1	37	010207010307	09/09/2010	09/09/2010	100.000,00	50.000,00			(50.000,00)	
1.2.1.	7	2009											
1.2.1.	701	2009	1	11	01020701015	01/01/2014	31/12/2017	100.000,00	50.000,00	350.000,00		(50.000,00)	
1.2.1.	16	2018	1	11	01020701002	08/09/2010	08/09/2010	50.000,00	50.000,00			50.000,00	
1.2.1.	1601	2018	1	50	01020701002	08/09/2010	08/09/2010	50.000,00	50.000,00			50.000,00	
1.2.1.	18	2021	1	28	010207010307			10.000,00	10.000,00	55.000,00		50.000,00	
1.2.1.	19	2021	1	28	010207010307			10.000,00	10.000,00	55.000,00		50.000,00	
1.2.1.	1901	2021	1	51	010207010307			15.105.392,00	21.137.734,00	13.547.920,00	12.700.380,00	21.814.665,00	16.145.601,00
2.								5.673.411,00	7.033.677,00	4.010.000,00	165.000,00	1.960.286,00	
2.1.1.	1	2001						4.337.768,00	6.048.668,00	4.010.000,00	165.000,00	1.711.050,00	
2.1.1.	101	2001						650,00	1.100,00			250,00	
2.1.1.	10101	2001	1	1	050701009	01/01/2017	31/12/2017	100,00	100,00			250,00	
2.1.1.	10101	2001	1	1	050701002			750,00	1.000,00			(450,00)	
2.1.1.	2	2001						500,00	50,00			(450,00)	
2.1.1.	201	2001	1	3	050701002	01/01/2017	31/12/2017	500,00	50,00			(450,00)	
2.1.1.	803	2018	1	58	0507010305	08/09/2010	08/09/2010	26.920,00	13.460,00			(13.460,00)	
2.1.1.	10	2001						26.920,00	13.460,00			(13.460,00)	
2.1.1.	1203	2014	1	28	0507010305	01/01/2015	30/09/2016	111.000,00	111.000,00			(111.000,00)	
2.1.1.	21	2001						111.000,00	111.000,00			(111.000,00)	
2.1.1.	2105	2005	1	34	0507010305	02/01/2017	31/12/2017	123.070,00	139.220,00			9.550,00	
2.1.1.	26	2001						123.070,00	139.220,00			9.550,00	
2.1.1.	2604	2009	1	20	0507010305	02/01/2015	30/06/2016	123.070,00	139.220,00			9.550,00	
2.1.1.	2606	2020	1	38	0507010305	02/01/2015	30/06/2016	123.070,00	139.220,00			9.550,00	
2.1.1.	3003	2015	1	15	0507010305	02/01/2015	30/06/2016	123.070,00	139.220,00			9.550,00	
2.1.1.	3314	2015	1	65	0507010305	30/06/2015	30/06/2016	123.070,00	139.220,00			9.550,00	
2.1.1.	3315	2016	1	68	0507010305	06/08/2010	06/08/2010	123.070,00	139.220,00			9.550,00	
2.1.1.	3316	2016	1	69	0507010305	06/08/2010	06/08/2010	123.070,00	139.220,00			9.550,00	
2.1.1.	3317	2017	1	37	0507010305	07/09/2010	07/09/2010	123.070,00	139.220,00			9.550,00	
2.1.1.	3318	2020	1	11	0507010305	07/09/2010	07/09/2010	123.070,00	139.220,00			9.550,00	
2.1.1.	3404	2014	1	46	0507010305	02/01/2015	31/12/2016	123.070,00	139.220,00			9.550,00	
2.1.1.	3501	2001	1	69	0507010305	01/01/2015	31/12/2015	123.070,00	139.220,00			9.550,00	



Alterações ao Plano Plurianual de Investimentos

OBJETIVO	Número do projeto	Código	Ano	Tipo	Número	Descrição	DESIGNAÇÃO DO PROJETO			PAGAMENTOS			MODIFICAÇÃO (+/-)	
							Classificação	Início	Fim	2021	2022	2023		2024
							DAYS			Períodos seguintes				
							Doc. Anál	Doc. Confid	2022	2023	2024	Outros		
2.1.1.	4201	2006	1	14		ELABORAÇÃO DO PROJECTO, EXECUÇÃO DA OBRA DE CONSTRUÇÃO E RESPECTIVA FISCALIZAÇÃO	0507010304	05/08/2010	05/08/2010					
2.1.1.	4801	2007	1	7		ELABORAÇÃO DE PROJECTO E EXECUÇÃO DA OBRA	0507010305	01/01/2012	31/12/2016					558 450,00
2.1.1.	4704	2018	1	59		ELABORAÇÃO DE PROJECTO, EXECUÇÃO DE OBRA E RESPECTIVA FISCALIZAÇÃO	0507010305	08/05/2010	08/05/2010					7 537,00
2.1.1.	48	2007	1	49		E.B.1/11 VENTURA				565 987,00				
2.1.1.	4801	2007	1	10		ELABORAÇÃO E EXECUÇÃO DA OBRA DE CRIAÇÃO DE 3 SALAS DE A.I.	0507010305	02/01/2014	30/05/2016	7 537,00				
2.1.1.	4805	2015	1	4		REALIZAÇÃO DE OBRAS DE BENEFICIAÇÃO	0507010305	02/01/2015	30/05/2016	7 537,00				
2.1.1.	5101	2008	1	32		EXECUÇÃO DE OBRAS DE BENEFICIAÇÃO DAS COZINHAS	0507010305	09/08/2010	09/08/2010					558 450,00
2.1.1.	5102	2015	1	16		EXECUÇÃO DA OBRA DE ARRANJOS EXTERIORES	3507010305	02/01/2015	30/05/2016					
2.1.1.	5304	2009	1	17		ELABORAÇÃO DE PROJECTOS E EXECUÇÃO DE OBRAS DE QUALIFICAÇÃO DOS ESPAÇOS EXTERIORES DAS ESCOLAS E RESPECTIVA FISCALIZAÇÃO	35020214	09/08/2010	09/08/2010					
2.1.1.	5307	2015	1	56		EXECUÇÃO DE OBRAS DE BENEFICIAÇÃO	0507010305	05/08/2010	05/08/2010					
2.1.1.	5401	2009	1	21		ELABORAÇÃO DO PROJECTO, EXECUÇÃO DA OBRA DE CONSTRUÇÃO E FISCALIZAÇÃO	0507010305	09/08/2010	09/08/2010					
2.1.1.	5601	2010	1	6		EXECUÇÃO DE OBRAS DE CONSERVAÇÃO E BENEFICIAÇÃO	0507010305	25/10/2010	25/10/2010					
2.1.1.	6006	2018	1	67		E.B.1/11 ALCHE VIEIRA	0507010405	08/09/2010	08/09/2010					
2.1.1.	64	2011	1	15		REQUALIFICAÇÃO DO ESPAÇO DE RECREIO EB ALCHE VIEIRA ORÇAMENTO PARTICIPATIVO 2020	0507010305	02/01/2015	31/12/2016	20 000,00	20 000,00			
2.1.1.	6402	2020	1	5		CRIAÇÃO DE 4 SALAS DE AULA DA E.B.1 COVA DA MOIRA	0507010305	02/01/2017	31/12/2017	20 000,00	20 000,00			
2.1.1.	6501	2015	1	14		ELABORAÇÃO DE PROJECTO E EXECUÇÃO DE OBRAS DE ADAPTAÇÃO	0507010304	02/01/2015	31/12/2015	287 111,00	276 881,00			(19 230,00)
2.1.1.	67	2013	1	5		E.B.1/11 JOSE RUY	0507010305	02/01/2017	31/12/2017	245 984,00	245 984,00			2 500,00
2.1.1.	6701	2017	1	17		EXECUÇÃO DE OBRAS DE CONSERVAÇÃO E BENEFICIAÇÃO	0507010305	02/01/2017	31/12/2017	43 627,00	30 897,00			(12 730,00)
2.1.1.	6702	2020	1	17		CONSTRUÇÃO DE TELHEIRO NA ESCOLA BASICA JOSE RUY ORÇAMENTO PARTICIPATIVO 2020								
2.1.1.	6801	2014	1	12		ELABORAÇÃO DE PLANO/PROGRAMA PARA A INSTALAÇÃO DE SISTEMAS PARA REDUÇÃO DE CONSUMOS DE ENERGIA		01/01/2015	31/12/2015	122 231,00	126 591,00			4 360,00
2.1.1.	69	2015	1	6		E.B.1 ALTO DO MOINHO								
2.1.1.	6901	2015	1	6		REALIZAÇÃO DE OBRAS DE BENEFICIAÇÃO E AMPLIAÇÃO DA COZINHA	0507010305	02/01/2015	31/12/2016	122 231,00	126 591,00			4 360,00
2.1.1.	6902	2020	1	39		EXECUÇÃO DE OBRA PARA REMOÇÃO E SUBSTITUIÇÃO DO AMIANTO	0507010305	02/01/2017	31/12/2017					
2.1.1.	7001	2015	1	3		EXECUÇÃO DE OBRAS DE CONSERVAÇÃO E BENEFICIAÇÃO	0507010305	02/01/2016	31/12/2017	45 000,00	45 000,00			
2.1.1.	7201	2016	1	5		EXECUÇÃO DE OBRAS DE CONSERVAÇÃO E BENEFICIAÇÃO	0507010305	02/01/2016	31/12/2017					
2.1.1.	73	2016	1	6		E.B.1 GAGO COUTINHO								
2.1.1.	7301	2016	1	6		EXECUÇÃO DE OBRAS DE CONSERVAÇÃO E BENEFICIAÇÃO	0507010305	02/01/2016	31/12/2016	45 000,00	45 000,00			
2.1.1.	7303	2020	1	16		RECREIO EB1 GAGO COUTINHO ORÇAMENTO PARTICIPATIVO 2020								
2.1.1.	74	2016	1	35		EFICIÊNCIA ENERGÉTICA NAS EB1								
2.1.1.	7401	2016	1	34		ELABORAÇÃO DE PROJECTO, EXECUÇÃO DE OBRA E RESPECTIVA FISCALIZAÇÃO	0507010305	30/05/2016	31/12/2018	366 041,00	375 311,00			9 270,00
2.1.1.	75	2016	1	35		EFICIÊNCIA ENERGÉTICA NA EB 2-3 DE ALFORNELOS								
2.1.1.	7501	2016	1	35		ELABORAÇÃO DE PROJECTO, EXECUÇÃO DE OBRA E RESPECTIVA FISCALIZAÇÃO	0507010305	30/05/2016	31/12/2018	9 988,00	9 988,00			
2.1.1.	76	2016	1	36		EFICIÊNCIA ENERGÉTICA NA EB 2-3 ALMEIDA GARRET								
2.1.1.	7601	2016	1	36		ELABORAÇÃO DE PROJECTO, EXECUÇÃO DE OBRA E RESPECTIVA FISCALIZAÇÃO	0507010305	30/05/2016	31/12/2018	483 654,00	501 954,00			18 340,00
2.1.1.	77	2016	1	37		EFICIÊNCIA ENERGÉTICA NA EB 2-3 CARDOSO LOPES								
2.1.1.	7701	2016	1	37		ELABORAÇÃO DE PROJECTO, EXECUÇÃO DE OBRA E RESPECTIVA FISCALIZAÇÃO	0507010305	30/05/2016	31/12/2018	237 007,00	241 867,00			4 860,00
2.1.1.	78	2016	1	38		EFICIÊNCIA ENERGÉTICA NA EB 2-3 JOSE CARDOSO PIRES								
2.1.1.	7801	2016	1	38		ELABORAÇÃO DE PROJECTO, EXECUÇÃO DE OBRA E RESPECTIVA FISCALIZAÇÃO	0507010305	30/05/2016	31/12/2018	518 340,00	588 820,00			70 480,00
2.1.1.	79	2016	1	39		EFICIÊNCIA ENERGÉTICA NA EB 2-3 PEDRO D'OREY								
2.1.1.	7901	2016	1	39		ELABORAÇÃO DE PROJECTO, EXECUÇÃO DE OBRA E RESPECTIVA FISCALIZAÇÃO	0507010305	30/05/2016	31/12/2017	596 004,00	747 023,00			151 019,00
2.1.1.	8001	2016	1	40		ELABORAÇÃO DE PROJECTO, EXECUÇÃO DE OBRA E RESPECTIVA FISCALIZAÇÃO	0507010305	02/01/2016	31/12/2017					
2.1.1.	8101	2016	1	41		ELABORAÇÃO DE PROJECTO, EXECUÇÃO DE OBRA E RESPECTIVA FISCALIZAÇÃO	0507010305	30/05/2016	31/12/2017					
2.1.1.	8201	2016	1	42		ELABORAÇÃO DE PROJECTO, EXECUÇÃO DE OBRA E RESPECTIVA FISCALIZAÇÃO	0507010305	02/01/2016	31/12/2017					
2.1.1.	8301	2016	1	43		ELABORAÇÃO DE PROJECTO, EXECUÇÃO DE OBRA E RESPECTIVA FISCALIZAÇÃO	0507010305	02/01/2016	31/12/2018					
2.1.1.	8401	2016	1	56		ELABORAÇÃO DO PROJECTO, EXECUÇÃO DE OBRA E RESPECTIVA FISCALIZAÇÃO	0507010304	02/01/2016	31/12/2017					
2.1.1.	8501	2017	1	6		EXECUÇÃO DE OBRAS DE CONSERVAÇÃO E BENEFICIAÇÃO	0507010305	02/01/2017	31/12/2017	274 460,00	274 460,00			
2.1.1.	86	2017	1	7		E.B.1/11 ALFRAGIDE								
2.1.1.	8601	2017	1	7		EXECUÇÃO DE OBRAS DE CONSERVAÇÃO E BENEFICIAÇÃO	0507010305	02/01/2017	31/12/2017					
2.1.1.	8701	2017	1	11		EXECUÇÃO DE OBRAS DE CONSERVAÇÃO E BENEFICIAÇÃO	0507010305	02/01/2017	31/12/2017					
2.1.1.	8901	2017	1	13		EXECUÇÃO DA OBRA DE ARRANJOS EXTERIORES	0507010405	02/01/2017	31/12/2017					
2.1.1.	9001	2017	1	14		EXECUÇÃO DA OBRA DE ARRANJOS EXTERIORES	0507010405	02/01/2017	31/12/2017					



Alterações ao Plano Plurianual de Investimentos

OBJETIVO	Número do projeto	Código	Ano	Tipo	Número	Descrição	DATA			PAGAMENTOS			MODIFICAÇÃO (+/-)
							Classificab	Início	Fim	Doc. Anul	Doc. Concluida	2022	
2.1.1.	9101	2017	1	13	EXECUÇÃO DA OBRA DE ARRANJOS EXTERIORES	05/07010405	02/01/2017	31/12/2017	850 311,00	1 196 97,00		(100 000,00)	346 660,00
2.1.1.	34	2018	1	21	CONSERVAÇÃO E BENEFICIAÇÃO DO PARQUE ESCOLAR MUNICIPAL	05/07010405	08/09/2010	08/09/2010	158 411,00	502 37,00		(100 000,00)	343 960,00
2.1.1.	3401	2018	1	21	ARRANJOS EXTERIORES -EXECUÇÃO DA OBRA	05/07010405	08/09/2010	08/09/2010	158 411,00	502 37,00		(100 000,00)	343 960,00
2.1.1.	3402	2020	1	40	EB D.FRANCISCO MANUEL DE MELO - EXEC. DE OBRA PARA REMOÇÃO E SUBSTITUIÇÃO DO AMIANTO	05/07010305			186 100,00	211 940,00			14 940,00
2.1.1.	3403	2020	1	41	ES FERNANDO NAMORA - EXEC. DE OBRA PARA REMOÇÃO E SUBSTITUIÇÃO DO AMIANTO	05/07010305			455 800,00	443 730,00			(12 070,00)
2.1.1.	3404	2020	1	42	ES AMADORA - EXEC. DE OBRA PARA REMOÇÃO E SUBSTITUIÇÃO DO AMIANTO	05/07010305			40 000,00	39 830,00			(170,00)
2.1.1.	93	2018	1	83	EB/IIJ ORLANDO GONÇALVES	05/07010305			36 892,00	712,00			(36 180,00)
2.1.1.	9301	2018	1	53	EXECUÇÃO DE OBRA	05/07010305	08/09/2010	08/09/2010	36 892,00	712,00			(36 180,00)
2.1.1.	9302	2020	1	14	INSTALAÇÃO DE TENSADA NO RECREIO NA EB/IIJ ORLANDO GONÇALVES ORÇAMENTO PARTICIPATIVO 2020	05/07010305			159 000,00	159 000,00			
2.1.1.	94	2018	1	54	EB/IIJ SANTOS MATTOS	05/07010305	08/09/2010	08/09/2010	1,00	21 232,00			21 231,00
2.1.1.	9401	2018	1	54	EXECUÇÃO DE OBRA	05/07010305	08/09/2010	08/09/2010	1,00	21 232,00			21 231,00
2.1.1.	95	2018	1	55	EB/IIJ RICARDO ALBERTY	05/07010305	08/09/2010	08/09/2010	1,00	21 232,00			21 231,00
2.1.1.	9501	2018	1	55	EXECUÇÃO DE OBRA	05/07010305	08/09/2010	08/09/2010	1,00	21 232,00			21 231,00
2.1.1.	9501	2019	1	19	EXECUÇÃO DE OBRAS DE CONSERVAÇÃO E BENEFICIAÇÃO	05/07010305	09/09/2010	09/09/2010	92 000,00	87 720,00			(4 280,00)
2.1.1.	9701	2019	1	20	ELABORAÇÃO DE PROJECTO E EXECUÇÃO DE OBRA - ORÇAMENTO PARTICIPATIVO 2019	05/07010305	09/09/2010	09/09/2010	92 000,00	87 720,00			(4 280,00)
2.1.1.	98	2019	1	31	CRECHE/IIJ DO ALTO DA MIRA	05/07010305	09/09/2010	09/09/2010	53 711,00	37 631,00			(16 080,00)
2.1.1.	9801	2019	1	31	ELABORAÇÃO DE PROJECTO E EXECUÇÃO DE OBRA E FISCALIZAÇÃO	05/07010305	09/09/2010	09/09/2010	53 711,00	37 631,00			(16 080,00)
2.1.1.	9901	2019	1	35	EXECUÇÃO DE OBRAS	05/07010305	09/09/2010	09/09/2010	53 711,00	37 631,00			(16 080,00)
2.1.1.	1	2020	1	13	CONSTRUÇÃO DE TELHEIRO EXTERIOR NA ESCOLA EB1 PADRE HIMALAIA OP 2020	05/07010305			53 711,00	37 631,00			(16 080,00)
2.1.1.	101	2021	1	2	ELABORAÇÃO DE PROJECTO E EXECUÇÃO DE OBRA - ORÇAMENTO PARTICIPATIVO 2021	05/07010305			53 711,00	37 631,00			(16 080,00)
2.1.1.	101	2021	1	2	ELABORAÇÃO DE PROJECTO E EXECUÇÃO DE OBRA - ORÇAMENTO PARTICIPATIVO 2021	05/07010305			53 711,00	37 631,00			(16 080,00)
2.1.1.	201	2021	1	6	CONSTRUÇÃO DE TELHEIRO EXTERIOR NA EB1 ARTUR MARTINHO SIMÕES - ORÇAMENTO PARTICIPATIVO 2021	05/07010305			53 711,00	37 631,00			(16 080,00)
2.1.1.	3	2021	1	7	ELABORAÇÃO DE PROJECTO E EXECUÇÃO DE OBRA - ORÇAMENTO PARTICIPATIVO 2021	05/07010305			53 711,00	37 631,00			(16 080,00)
2.1.1.	301	2021	1	7	ELABORAÇÃO DE PROJECTO E EXECUÇÃO DE OBRA - ORÇAMENTO PARTICIPATIVO 2021	05/07010305			53 711,00	37 631,00			(16 080,00)
2.1.1.	4	2021	1	8	ELABORAÇÃO DE PROJECTO E EXECUÇÃO DE OBRA - ORÇAMENTO PARTICIPATIVO 2021	05/07010305			53 711,00	37 631,00			(16 080,00)
2.1.1.	401	2021	1	8	ELABORAÇÃO DE PROJECTO E EXECUÇÃO DE OBRA - ORÇAMENTO PARTICIPATIVO 2021	05/07010305			53 711,00	37 631,00			(16 080,00)
2.1.1.	501	2021	1	10	PROJETO, REVISÃO, OBRA E FISCALIZAÇÃO	05/07010305			53 711,00	37 631,00			(16 080,00)
2.1.1.	6	2021	1	10	RECREIO - ORÇAMENTO PARTICIPATIVO 2021	05/07010305			53 711,00	37 631,00			(16 080,00)
2.1.1.	601	2021	1	11	ELABORAÇÃO DE PROJECTO E EXECUÇÃO DE OBRA - ORÇAMENTO PARTICIPATIVO 2021	05/07010305			53 711,00	37 631,00			(16 080,00)
2.1.1.	601	2021	1	11	PROJETO, REVISÃO, OBRA E FISCALIZAÇÃO	05/07010305			53 711,00	37 631,00			(16 080,00)
2.1.1.	602	2021	1	40	ESCOLA 2-3 SOPHIA DE MELO BREYNER	05/07010305			53 711,00	37 631,00			(16 080,00)
2.1.1.	60201	2021	1	40	PROJETO, REVISÃO, OBRA E FISCALIZAÇÃO	05/07010305			53 711,00	37 631,00			(16 080,00)
2.1.1.	603	2021	1	52	ES FERNANDO NAMORA	05/07010305			53 711,00	37 631,00			(16 080,00)
2.1.1.	60301	2021	1	52	EXECUÇÃO DE OBRAS DE REABILITACAO	05/07010305			53 711,00	37 631,00			(16 080,00)
2.1.1.	604	2021	1	53	ES AMADORA	05/07010305			53 711,00	37 631,00			(16 080,00)
2.1.1.	60401	2021	1	53	EXECUÇÃO DE OBRAS DE REABILITACAO	05/07010305			53 711,00	37 631,00			(16 080,00)
2.1.1.	605	2021	1	54	EB 2-3 JOSE CARDOSO PIRES	05/07010305			53 711,00	37 631,00			(16 080,00)
2.1.1.	60501	2021	1	54	EXECUÇÃO DE OBRAS DE REABILITACAO	05/07010305			53 711,00	37 631,00			(16 080,00)
2.1.1.	606	2021	1	55	EB 2-3 D.FRANCISCO MANUEL MELO	05/07010305			53 711,00	37 631,00			(16 080,00)
2.1.1.	60601	2021	1	55	EXECUÇÃO DE OBRAS DE REABILITACAO	05/07010305			53 711,00	37 631,00			(16 080,00)
2.1.1.	7	2021	1	41	EB/IIJ ALICE VIEIRA	05/07010305			53 711,00	37 631,00			(16 080,00)
2.1.1.	701	2021	1	41	ELABORAÇÃO DE PROJECTO, EXECUÇÃO DE OBRA E RESPECTIVA FISCALIZAÇÃO	05/07010305			53 711,00	37 631,00			(16 080,00)
2.1.1.	8	2021	1	63	EB/IIJ ATALAYA	05/07010305			53 711,00	37 631,00			(16 080,00)
2.1.1.	801	2021	1	63	PROJETO, OBRA E FISCALIZAÇÃO	05/07010305			53 711,00	37 631,00			(16 080,00)
2.1.2.	1	2001	1	61	PAVILHÕES GINÁSEOSPORTIVOS NAS ESCOLAS SECUNDARIAS	05/07010302	01/01/2014	31/12/2017	30 713,00	30 713,00			
2.1.2.	101	2001	1	61	COMPARTICIPAÇÃO NA CONSTRUÇÃO DE OUTROS PAVILHÕES (E.S. SECOMARA DA COSTA PRIMOEB, 2-3 D. FRANCISCO MANUEL DE MELO, ESCOLA SECUNDARIA DA PALAQUEIRA E PEDRO D'OREY)	05/07010302	01/01/2014	31/12/2017	30 713,00	30 713,00			
2.1.2.	102	2009	1	12	PAVILHÃO DA E.B. 2-3 ALMEIDA GARRET	05/07010302	01/01/2015	31/12/2019	900 868,00	1 115 538,00			315 640,00
2.1.2.	102	2009	1	12	PAVILHÃO DA E.B. 2-3 ALMEIDA GARRET	05/07010302	01/01/2015	31/12/2019	900 868,00	1 115 538,00			315 640,00

Relatório e Contas  
2021

315 640,00



Alterações ao Plano Plurianual de Investimentos

OBJETIVO	Número do projeto		DATA		PERÍODOS SUPOSTOS		MODIFICAÇÃO (+/-)
	Código	Ano	Início	Fim	2021	2022	
2.1.2.	102	2004	1	12	59 072,00	59 072,00	500,00
2.1.2.	107	2021	1	45	10 900,00	15 000,00	5 000,00
2.1.2.	3	2001			10 000,00		
2.1.2.	301	2003	1	45		5 000,00	5 000,00
2.1.2.	306	2004	1	58		5 000,00	5 000,00
2.1.2.	306	2004	1	58		5 000,00	5 000,00
2.1.2.	306	2004	1	58		5 000,00	5 000,00
2.1.2.	319	2014	1	34	50,00	50,00	
2.1.2.	320	2015	1	57	300,00	300,00	
2.1.2.	321	2015	1	59	500,00	500,00	
2.1.2.	325	2021	1	46	50,00	50,00	
2.1.2.	4	2001			14 650,00	14 650,00	2 036,00
2.1.2.	410	2015	1	49	12 633,00	14 650,00	2 036,00
2.1.2.	9	2001			500,00	500,00	
2.1.2.	922	2019	1	1	500,00	500,00	
2.1.2.	26	2010			379 757,00	337 757,00	(42 000,00)
2.1.2.	2602	2010	1	9	30 000,00	30 000,00	(30 000,00)
2.1.2.	28	2014	1	68	30 000,00	30 000,00	(30 000,00)
2.1.2.	2809	2017	1	18	8 700,00	8 700,00	
2.1.2.	2901	2014	1	6	8 700,00	8 700,00	
2.1.2.	2902	2014	1	27	2 500,00	2 500,00	
2.1.2.	3001	2015	1	21	840 385,00	269 217,00	(571 088,00)
2.1.2.	32	2016			840 385,00	269 217,00	(571 088,00)
2.1.2.	3206	2016	1	18	30 987,00	30 987,00	
2.1.2.	34	2020			30 987,00	30 987,00	
2.1.2.	3402	2020	1	37	750 000,00	750 000,00	
2.2.							
2.2.1.							
2.2.1.	11	2015			5 646,00	5 646,00	
2.2.1.	1201	2015	1	70	5 646,00	5 646,00	
2.2.1.	12	2015			353 752,00	353 752,00	
2.2.1.	1301	2015	1	72	353 752,00	353 752,00	
2.2.1.	14	2015			300 000,00	181 600,00	(118 400,00)
2.2.1.	1401	2020	1	8	300 000,00	181 600,00	(118 400,00)
2.2.1.	15	2021			150 000,00	150 000,00	
2.2.1.	1501	2021	1	12	150 000,00	150 000,00	
2.2.1.	16	2021			50 000,00	50 000,00	
2.2.1.	1601	2021	1	13	50 000,00	50 000,00	
2.2.1.	1701	2021	1	14	50 000,00	50 000,00	
2.2.1.	1801	2021	1	15	50 000,00	50 000,00	
2.2.							
2.2.1.	7	2001			112 928,00	137 728,00	24 800,00
2.2.1.	703	2002	1	72	10 000,00	43 000,00	33 000,00
2.2.1.	25	2001			10 000,00	43 000,00	33 000,00
2.2.1.	2517	2021	1	47	1 000,00	1 000,00	
2.2.1.	3	2002			36 528,00	29 028,00	(7 500,00)
2.2.1.	304	2020	1	1	29 028,00	29 028,00	
2.2.1.	305	2020	1	47	7 500,00	7 500,00	







Alterações ao Plano Plurianual de Investimentos

OBJETIVO	Número do projeto		Descrição	Classificação	DATAS		PAGAMENTOS				MODIFICAÇÃO (+/-)		
	Código	Ano			Tipo	Número	Início	Fim	Períodos seguintes				
									2021	2022		2023	2024
2.4.2.	1202	2001	I	388	05/07/10307	01/01/2003	30/12/2013	125 638,00	125 638,00				
2.4.2.	1203	2001	I	342	05/07/10307	01/01/2004	31/12/2012						
2.4.2.	120801	2002	I	16	05/07/10307	30/05/2014	30/05/2015						
2.4.2.	1213	2001	I		05/07/10305	01/01/2004	31/12/2009	233 214,00	233 214,00				
2.4.2.	121902	2002	I	25	05/07/10307	05/09/2010	09/09/2010						
2.4.2.	1224	2019	I	43	05/07/10302	05/09/2010	06/09/2010						
2.4.2.	1225	2016	I	51	05/07/10465	01/01/2004	31/12/2009	152 919,00	152 919,00	2 500 000,00	1 000 000,00	32 960,00	
2.4.2.	13	2001	I		05/07/10307	05/09/2010	06/09/2010						
2.4.2.	130402	2001	I	300	05/07/10307	01/01/2006	31/12/2012	152 919,00	152 919,00	2 500 000,00	1 000 000,00	32 960,00	
2.4.2.	1308	2001	I		05/07/10307	01/01/2006	31/12/2016	59 919,00	59 919,00	2 500 000,00	1 000 000,00	168 000,00	
2.4.2.	130802	2001	I	367	05/07/10307	01/01/2006	31/12/2016	861 428,00	1 030 428,00				
2.4.2.	130803	2003	I	27	08/07/10303	02/01/2016	30/09/2019	453 044,00	612 044,00				
2.4.2.	25	2008	I		08/07/10401	05/09/2010	30/10/2017	408 384,00	418 384,00				
2.4.2.	2505	2015	I	64	08/07/10401	02/01/2017	31/12/2018						
2.4.2.	2506	2015	I	62	06/07/10401	02/01/2014	31/12/2015						
2.4.2.	250702	2016	I	3	06/07/10401	02/01/2014	31/12/2015						
2.4.2.	3201	2013	I	3	06/07/10401	02/01/2014	31/12/2015						
2.4.2.	3301	2013	I	4	06/07/10401	02/01/2014	31/12/2017						
2.4.2.	3402	2016	I	1	06/07/10401	02/01/2016	31/12/2018						
2.4.2.	3607	2017	I	34	06/07/10404	07/10/2010	07/10/2010						
2.4.2.	3803	2015	I	19	06/07/10307	02/01/2015	31/12/2016						
2.4.2.	3907	2021	I	16	06/07/10307	07/10/2010	07/10/2010						
2.4.2.	4001	2017	I	31	04/07/10301	01/02/2017	01/02/2017						
2.4.2.	4201	2020	I	12	01/02/07010307								
2.4.2.	43	2020	I										
2.4.2.	4301	2020	I	56									
2.4.2.	1	2021	I										
2.4.2.	101	2021	I	32	01/02/070305	02/09/2010	08/09/2010						
2.4.2.	102	2021	I	53									
2.4.2.	103	2021	I	34									
2.4.3.	5	2018	I		04/09/0702	02/09/2010	08/09/2010						
2.4.3.	501	2018	I	62									
2.4.5.	4	2001	I										
2.4.5.	401	2001	I	214									
2.4.5.	401	2001	I	214									
2.4.5.	401	2001	I	214									
2.4.5.	5	2001	I										
2.4.5.	501	2001	I	217									
2.4.5.	503	2001	I	219									
2.4.5.	503	2001	I	219									
2.4.5.	503	2001	I	219									
2.4.5.	506	2012	I	7									
2.4.5.	506	2012	I	7									
2.4.5.	9	2008	I										
2.4.5.	901	2015	I	71									

Relatório e Contas 2021

Alterações ao Plano Plurianual de Investimentos

OBJETIVO	Número do projeto		Descrição	CLASSIFICAÇÃO	Início	Fim	PAGAMENTOS				MODIFICAÇÃO (%)		
	Código	Ano					2021	2022	2023	2024		Outros	
2.4.5.	1201	2019	1	25	09/09/2010	09/09/2010							
2.4.5.													
2.4.5.	1	2001	1	222	01/01/2017	31/12/2017							
2.4.5.	101	2001	1	222	01/01/2017	31/12/2017							
2.4.6.	6	2001	1	227	01/01/2015	31/12/2017							
2.4.6.	602	2001	1	227	01/01/2015	31/12/2017							
2.4.6.	603	2001	1	225	01/01/2016	31/12/2016							
2.4.6.	9	2001	1	19	30/06/2013	31/12/2014							
2.4.6.	904	2013	1	19	02/01/2017	31/12/2017							
2.4.6.	905	2014	1	7	02/01/2017	31/12/2017							
2.4.6.	12	2001	1	45	02/01/2016	31/12/2016							
2.4.6.	1201	2014	1	45	02/01/2016	31/12/2016							
2.4.6.	1201	2014	1	45	02/01/2016	31/12/2016							
2.4.6.	16	2001	1	34	04/10/2010	04/10/2010							
2.4.6.	1604	2004	1	34	03/10/2010	03/10/2010							
2.4.6.	1605	2013	1	18	01/02/2015	04/09/2010							
2.4.6.	1605	2013	1	18	01/02/2015	04/09/2010							
2.4.6.	1606	2014	1	36	01/02/2015	04/09/2010							
2.4.6.	1608	2019	1	13	09/09/2010	09/09/2010							
2.4.6.	19	2001	1	420	01/01/2017	31/12/2017							
2.4.6.	1902	2001	1	420	01/01/2017	31/12/2017							
2.4.6.	1902	2001	1	420	01/01/2017	31/12/2017							
2.4.6.	20	2001	1	420	01/01/2017	31/12/2017							
2.4.6.	2001	2001	1	5	06/07/10405	06/07/10405							
2.4.6.	200103	2019	1	5	06/07/10405	06/07/10405							
2.4.6.	21	2001	1	177	01/01/2004	31/12/2013							
2.4.6.	2103	2001	1	177	01/01/2004	31/12/2013							
2.4.6.	2106	2002	1	81	01/06/2003	31/12/2011							
2.4.6.	2109	2018	1	23	06/09/2010	06/09/2010							
2.4.6.	3201	2015	1	23	01/09/2015	30/06/2017							
2.4.6.	3301	2015	1	24	02/01/2015	30/06/2017							
2.4.6.	3501	2015	1	25	02/01/2015	30/06/2017							
2.4.6.	3501	2015	1	28	06/07/10405	30/06/2017							
2.4.6.	37	2001	1	201	01/01/2016	30/12/2017							
2.4.6.	3701	2001	1	202	02/01/2016	31/12/2017							
2.4.6.	3702	2001	1	204	01/01/2013	30/12/2014							
2.4.6.	38	2001	1	205	01/01/2013	30/12/2014							
2.4.6.	3802	2001	1	205	02/01/2016	30/06/2017							
2.4.6.	3803	2001	1	60	06/07/107	06/07/107							
2.4.6.	3813	2016	1	60	06/07/108	06/07/108							
2.4.6.	3813	2016	1	29	06/07/10405	30/06/2017							
2.4.6.	3901	2015	1	30	01/09/2015	30/06/2017							
2.4.6.	4001	2015	1	30	01/09/2015	30/06/2017							
2.4.6.	56	2002	1	59	06/07/10405	31/12/2016							
2.4.6.	5601	2002	1	59	06/07/10405	31/12/2016							

Relatório e Contas 2021

*[Handwritten signatures and initials]*

*[Handwritten signatures and initials]*



Alterações ao Plano Plurianual de Investimentos

OBJETIVO	Número do projeto		Ano	Tipo	Número	DESIGNAÇÃO DO PROJETO		DATAS		PAGAMENTOS			MODIFICAÇÃO (+/-)
	Código	Abrev.				Descrição	Classificacão	Início	Fim	2021	2022	2023	
2.4.6.	6501	2003	1	34	ELABORAÇÃO DO PROJECTO DE TRATAMENTO PAISAGISTICO E EXECUÇÃO DA OBRA DE QUALIFICAÇÃO PAISAGISTICA E RESPECTIVA FISCALIZAÇÃO	06/07/10405	01/03/2003	31/12/2013					
2.4.6.	7601	2005	1	25	ELABORAÇÃO DO PROJECTO DE QUALIFICAÇÃO PAISAGISTICA E EXECUÇÃO DA OBRA	06/07/10405	01/01/2007	30/06/2016					
2.4.6.	7701	2007	1	28	ZONA NORTE DO CONCELHO	06/07/10405	01/01/2007	31/12/2013					
2.4.6.	7702	2007	1	29	ZONA SUL DO CONCELHO	06/07/10405	01/01/2007	31/12/2013					
2.4.6.	7501	2015	1	8	ELABORAÇÃO DE PROJETO E EXECUÇÃO DA OBRA DO ESTACIONAMENTO E ESPAÇO PUBLICO DE ENLORAMENTO PAISAGISTICO/FORNELOS	06/07/10307	02/01/2016	31/12/2017					
2.4.6.	8001	2007	1	34	ELABORAÇÃO DO PROJECTO DE QUALIFICAÇÃO PAISAGISTICA E EXECUÇÃO DA OBRA	06/07/10405	02/01/2007	31/12/2013					
2.4.6.	8201	2007	1	36	ELABORAÇÃO DE PROJETO DE QUALIFICAÇÃO PAISAGISTICA E EXECUÇÃO DE OBRA	06/07/10405	02/01/2016	30/06/2018					
2.4.6.	91	2008	1	23	VIATURAS E MÁQUINAS PARA LIMPEZA PÚBLICA	04/07/10801	01/01/2016	31/12/2017				5 000,00	
2.4.6.	9101	2008	1	23	AQUISIÇÃO DE MATERIAL DE TRANSPORTE	04/07/10801	01/01/2016	31/12/2017				5 000,00	
2.4.6.	9102	2015	1	2	FUNDO AMBIENTAL - AQUISIÇÃO DE VIATURAS								
2.4.6.	94	2008	1	40	PLANO MUNICIPAL DE ARBORIZAÇÃO	06/07/10405	02/01/2016	30/12/2016	208 902,00				100 000,00
2.4.6.	9401	2008	1	40	ELABORAÇÃO DO PLANO E EXECUÇÃO DAS PLANTAÇÕES	06/07/10405	02/01/2016	30/12/2016	208 902,00				100 000,00
2.4.6.	9502	2009	1	14	EXECUÇÃO DAS OBRAS DE QUALIFICAÇÃO DO ESPAÇO PÚBLICO EM SUBSTITUIÇÃO DOS URBANIZADORES NA SERRA DE CARNAXIDE	06/07/10405	01/01/2011	31/12/2013	9 975,00				9 975,00
2.4.6.	96	2010	1	39	ZONA NORTE DO CONCELHO	06/07/10405	01/01/2010	30/03/2013					
2.4.6.	9601	2010	1	40	ZONA SUL DO CONCELHO	06/07/10405	01/01/2010	31/03/2014					
2.4.6.	9602	2010	1	41	ZONA CENTRO DO CONCELHO	06/07/10405	01/01/2010	30/06/2016	9 975,00				9 975,00
2.4.6.	9603	2010	1	44	INSTALAÇÃO DE CASAS DE BANHO PÚBLICAS	06/07/10405	02/01/2015	31/12/2016					
2.4.6.	9701	2015	1	17	ELABORAÇÃO DO PROJECTO E EXECUÇÃO DAS OBRAS DE IMPLANTACAO DA PISTA ENTRE O CENTRO DO SAUDE E A PRAÇA TEOFILO BRAGA	06/07/10405	02/01/2011	31/08/2013					
2.4.6.	8001	2012	1	30	ZONA NORTE	06/07/10405	02/01/2012	30/03/2014					
2.4.6.	8002	2012	1	31	ZONA CENTRO	06/07/10405	02/01/2012	30/06/2014					
2.4.6.	8003	2012	1	32	ZONA SUL	06/07/10405	02/01/2012	31/03/2014					
2.4.6.	9101	2012	1	12	REESTRUTURAÇÃO DO PARQUE E INSTALAÇÃO DE BALIZAS ANTI-VANDALISMO E DE APARELHOS DE GINASTICAMANUTENÇÃO	06/07/10405	02/01/2012	30/06/2013					
2.4.6.	9201	2012	1	16	INSTALAÇÃO DE APARELHOS DE GINASTICAMANUTENÇÃO	06/07/10405	02/01/2012	30/06/2013					
2.4.6.	9301	2012	1	17	PLANTAÇÃO DE ARVORES DE ALINHAMENTO	06/07/10405	02/01/2012	30/06/2013					
2.4.6.	9701	2013	1	5	INSTALAÇÃO DE EQUIPAMENTOS ADEQUADOS A CRIANÇAS COM MOBILIDADE REDUZIDA	06/07/10405	02/01/2014	31/12/2015					
2.4.6.	5501	2014	1	19	ELABORAÇÃO DE PROJECTO E EXECUÇÃO DAS OBRAS	06/07/10405	02/01/2014	31/12/2016					
2.4.6.	55	2014	1	21	PARQUE DESPORTIVO E CULTURAL DA BOBA								
2.4.6.	5901	2014	1	21	ELABORAÇÃO DE PROJECTO	06/07/10405	30/06/2014	30/03/2016	1,00		(100 000,00)		159 000,00
2.4.6.	5903	2016	1	7	EXECUÇÃO DE OBRA E RESPETIVA FISCALIZAÇÃO	06/07/10405	30/06/2016	30/09/2017	1,00		(100 000,00)		159 000,00
2.4.6.	6201	2014	1	11	ELABORAÇÃO DE PROJECTO E EXECUÇÃO DAS OBRAS	06/07/10405	02/01/2014	31/03/2017					
2.4.6.	6401	2014	1	9	ELABORAÇÃO DE PROJECTO E EXECUÇÃO DAS OBRAS	06/07/10405	02/01/2014	30/06/2016					
2.4.6.	6501	2014	1	10	ELABORAÇÃO DE PROJECTO E EXECUÇÃO DAS OBRAS	06/07/10405	02/01/2014	31/12/2015					
2.4.6.	8801	2014	1	1	ZONA NORTE	06/07/10405	02/01/2014	30/03/2016					
2.4.6.	8802	2014	1	2	ZONA CENTRO	06/07/10405	02/01/2014	30/03/2016					
2.4.6.	8803	2014	1	3	ZONA SUL	06/07/10405	02/01/2014	30/03/2016					
2.4.6.	8901	2014	1	38	EXECUÇÃO DAS OBRAS EM SUBSTITUIÇÃO DO PROMOTOR	06/07/10405	02/01/2015	30/09/2017	2 828,00				9 489,00
2.4.6.	90	2014	1	39	URBANIZAÇÃO NEUDEL - DAVARIA								
2.4.6.	9001	2014	1	39	EXECUÇÃO DAS OBRAS DE QUALIFICAÇÃO DO ESPAÇO PÚBLICO EM SUBST. DO URBANIZADOR	06/07/10307	02/01/2015	30/03/2017	1,00				9 489,00
2.4.6.	9001	2014	1	39	EXECUÇÃO DAS OBRAS DE QUALIFICAÇÃO DO ESPAÇO PÚBLICO EM SUBST. DO URBANIZADOR	06/07/10307	02/01/2015	30/03/2017	2 828,00				2 828,00
2.4.6.	9001	2014	1	39	ELABORAÇÃO DE PROJECTO DE REQUALIFICAÇÃO E EXECUÇÃO DE OBRA	06/07/10405	02/01/2015	04/09/2017					
2.4.6.	9101	2014	1	40	ZONA NORTE	06/07/10405	02/01/2015	30/03/2017					
2.4.6.	1001	2015	1	79	ZONA CENTRO	06/07/10405	30/06/2015	31/12/2016					
2.4.6.	1002	2015	1	79	ZONA CENTRO	06/07/10405	30/06/2015	30/06/2017					
2.4.6.	1003	2015	1	80	ZONA SUL	06/07/10405	30/06/2015	30/06/2017					
2.4.6.	4501	2015	1	45	INSTALAÇÃO	06/07/10405	02/01/2015	31/12/2015					
2.4.6.	4601	2015	1	46	ELABORAÇÃO DO PROJETO DE REQUALIFICAÇÃO E EXECUÇÃO DE OBRA	06/07/10405	02/01/2015	30/06/2017					
2.4.6.	3301	2015	1	43	EXECUÇÃO DAS OBRAS DE QUALIFICAÇÃO DO ESPAÇO PÚBLICO EM SUBST. DO URBANIZADOR	06/07/10301	02/01/2015	31/12/2017					
2.4.6.	1901	2016	1	72	REQUALIFICAÇÃO DE ESPAÇOS URBANOS/ZONAS VERDES 2017/2018 - ZONA NORTE	06/07/10405	01/10/2016	31/12/2018					
2.4.6.	2001	2016	1	73	REQUALIFICAÇÃO DE ESPAÇOS URBANOS/ZONAS VERDES 2017/2018 - ZONA CENTRO	06/07/10405	01/10/2016	31/12/2018					

*[Handwritten signatures and initials in blue and black ink]*

*[Handwritten signatures and initials in blue and black ink]*

Alterações ao Plano Plurianual de Investimentos

OBJETIVO	Número do projeto		Descrição	DATAS		PAGAMENTOS				MODIFICAÇÃO (%)	
	Código	Ano		Classificação	Início	Fim	2021	2022	2023		2024
						Dot. Anual	Dot. Contrada			Outros	
2.4.6.	2101	2016	74	REGUIFICACAO DE ESPAÇOS URBANOS/ZONAS VERDES 2017/2018 - ZONA SUL	06/07/10405	25/10/2016	31/12/2018				
2.4.6.	2201	2016	31	ELABORACAO DO PROJETO E INSTALACAO	06/07/10405	02/01/2016	30/06/2017				
2.4.6.	2301	2016	27	ELABORACAO DO PROJETO E INSTALACAO	06/07/10405	02/01/2016	31/12/2017				
2.4.6.	2401	2016	32	ELABORACAO DO PROJETO E INSTALACAO	06/07/10405	02/01/2017	30/06/2017				
2.4.6.	9501	2016	13	AQUISICAO DE EQUIPAMENTO DE RECOLHA SELETIVAFECOPONTOS, PROCICLIA VIDRO E EMBALAGENS, MINILOQUES, CONTENTORES ECOCENTRO	06/07/11001	02/01/2016	31/12/2017				
2.4.6.	9601	2016	21	EXECUCAO DE FURO PARA CAPTACAO DE AGUA PARA REGA	06/07/10407	02/01/2017	31/12/2017				
2.4.6.	9701	2016	23	ELABORACAO DO PROJETO E EXECUCAO DA OBRA	06/07/10405	02/01/2016	31/12/2017	30 000,00			
2.4.6.	98	2016		REQUALIFICACAO DO LARGO EUGENIO DOS SANTOS, REBOLEIRA/ORCAMENTO PARTICIPATIVO 2016				30 000,00			
2.4.6.	9901	2016	25	REORDENAMENTO DO ESTACIONAMENTO, CRIACAO DE ESPACO DE LAZER E COLOCACAO DE PAPELEIRAS	06/07/10401	02/01/2016	31/12/2017	30 000,00			
2.4.6.	9902	2017	16	EXECUCAO DE OBRAS DE REQUALIFICACAO	06/07/10405	02/01/2017	31/12/2017				
2.4.6.	501	2017	3	ELABORACAO DE PROJECTO E EXECUCAO DAS OBRAS	06/07/10405	02/01/2017	30/06/2018				
2.4.6.	7	2018	6	REGUIFICACAO ESPAÇOS URBANOS/ ZONAS VERDES 2017/2019/2020/ 2021	06/07/10405	02/01/2017		443 978,00		(105 000,00)	89 540,00
2.4.6.	701	2018	7	ZONA NORTE	06/07/10405	02/01/2017		142 711,00		(35 000,00)	45 620,00
2.4.6.	702	2018	7	ZONA CENTRO	06/07/10405	02/01/2017		156 556,00		(200 000,00)	2 300,00
2.4.6.	703	2018	8	ZONA SUL	06/07/10405	02/01/2017		142 711,00		(200 000,00)	45 620,00
2.4.6.	8	2018	8	PISTAS DE CAMINHADA	06/07/10302	08/09/2010	08/09/2010		500 000,00	150 000,00	
2.4.6.	801	2018	11	PROJETO, EXECUCAO DE OBRA E FISCALIZACAO	06/07/10302	08/09/2010	08/09/2010	159 000,00	159 000,00	150 000,00	
2.4.6.	10	2019		PARQUE ARMANDO ROMAO	06/07/03003	09/09/2010	09/09/2010	159 000,00	159 000,00		
2.4.6.	1001	2019	6	EXECUCAO DE OBRA DE REQUALIFICACAO	06/07/10002	09/09/2010	09/09/2010	25 000,00	25 000,00		
2.4.6.	1101	2019	21	AQUISICAO DE EQUIPAMENTO - ORCAMENTO PARTICIPATIVO 2019	06/07/10002	09/09/2010	09/09/2010	25 000,00	25 000,00		
2.4.6.	12	2019		REGUIFICACAO DA PASSAGEM INFERIOR DA ESTRADA DE ALFRAGIDE ORCAMENTO PARTICIPATIVO 2019							
2.4.6.	1201	2019	26	ELABORACAO DE PROJECTO E EXECUCAO DAS OBRAS - ORCAMENTO PARTICIPATIVO 2019	06/07/03001	09/09/2010	09/09/2010	25 000,00	25 000,00		
2.4.6.	13	2019		PARQUES CANINOS	06/07/03003	09/09/2010	09/09/2010	161 636,00	96 636,00		(63 000,00)
2.4.6.	1301	2019	38	EXECUCAO DE OBRA	06/07/03003	09/09/2010	09/09/2010	161 636,00	96 636,00		(63 000,00)
2.4.6.	15	2020		COLOCACAO DE ECOPONTAS & PAPAHCICLETES ORCAMENTO PARTICIPATIVO 2020							
2.4.6.	1501	2020	20	AQUISICAO E COLOCACAO	04/07/11001	04/07/10407		13 952,00	13 952,00		
2.4.6.	1901	2020	30	RECONVERSAO DE REDES DE REGA ELABORACAO DE PROJETO E OBRA	04/07/10407	04/07/10407		13 952,00	13 952,00		
2.4.6.	1902	2020	31	APROVEITAMENTO DE AGUAS RECLUDAS ELABORACAO DE PROJETO E OBRA	06/07/10405	06/07/10405					
2.4.6.	101	2021	3	ELABORACAO DE PROJECTO E EXECUCAO DAS OBRAS - ORCAMENTO PARTICIPATIVO 2021	06/07/10405	06/07/10405					
2.4.6.	201	2021	4	ELABORACAO DE PROJECTO E EXECUCAO DAS OBRAS - ORCAMENTO PARTICIPATIVO 2021	06/07/10405	06/07/10405					
2.4.6.	301	2021	5	ELABORACAO DE PROJECTO E EXECUCAO DAS OBRAS - ORCAMENTO PARTICIPATIVO 2021	06/07/10405	06/07/10405					
2.4.6.	4	2021		REGUIFICACAO DE ESPAÇOS URBANOS/ZONAS VERDES 2021/2022/2023/2024							
2.4.6.	401	2021	17	ZONA NORTE	06/07/10405	06/07/10405		300,00	150 000,00	300,00	
2.4.6.	402	2021	18	ZONA CENTRO	06/07/10405	06/07/10405		130,00	50 000,00	100,00	
2.4.6.	403	2021	19	ZONA SUL	06/07/10405	06/07/10405		130,00	50 000,00	100,00	
2.4.6.	50101	2021	20	PROJETO, REVISAO, OBRA E FISCALIZACAO	06/07/10405	06/07/10405					
2.4.6.	50201	2021	21	PROJETO, REVISAO, OBRA E FISCALIZACAO	06/07/10405	06/07/10405					
2.4.6.	50301	2021	22	PROJETO, REVISAO, OBRA E FISCALIZACAO	06/07/10405	06/07/10405					
2.4.6.	70101	2021	23	PROJETO, REVISAO, OBRA E FISCALIZACAO	06/07/10405	06/07/10405					
2.4.6.	901	2021	55	Projetos culturais, recreativos e religiosos	06/07/10405	06/07/10405					
2.5.1.	2	2001		Cultura							
2.5.1.	201	2004	38	RECREIOS DESPORTIVOS DA AMADORA	06/07/109	01/06/2016	31/12/2017	465 239,00	1 597 569,00	1 000 000,00	1 132 350,00
2.5.1.	201	2004	38	AQUISICAO DE EQUIPAMENTO	06/07/11002	01/06/2016	31/12/2017	89 373,00	297 723,00	400 000,00	298 350,00
2.5.1.	201	2004	38		06/07/115			25 326,00	14 326,00		(12 000,00)
2.5.1.	201	2004	38		06/07/115			50,00	50,00		
2.5.1.	201	2004	38		06/07/115			26 126,00	14 126,00		(12 000,00)
2.5.1.	202	2006	1	EXECUCAO DE OBRA	06/07/10307	12/06/2010	12/06/2010	50,00	50,00		
2.5.1.	206	2015	50	AQUISICAO DE BILHETERIA ON LINE	06/07/107	02/01/2017	31/12/2017	50,00	50,00		
2.5.1.	209	2020	46	AQUISICAO DE ARTIGOS DE VALOR	06/07/112			50,00	50,00		
2.5.1.	3	2001		CINETEATRO MUNICIPAL D. JOAO V				4 050,00	4 050,00		

Relatório e Contas 2021



Alterações ao Plano Plurianual de Investimentos

OBJETIVO	Número do projeto		Descrição	Classificação	DATAS		PAGAMENTOS				MODIFICAÇÃO (%)	
	Código	Tipo			Início	Fim	Períodos seguintes					
							2021	2022	2023	2024		Outros
2.5.1.	303	2014	16	05/07/109	02/01/2016	31/12/2017	50,00					
2.5.1.	303	2014	16	05/07/11002			3 750,00					
2.5.1.	303	2014	16	05/07/107	02/01/2016	31/12/2017	250,00					
2.5.1.	308	2015	1	06/07/0115								
2.5.1.	320	2018	1	05/07/109	01/06/2017	31/12/2017	50,00					
2.5.1.	5	2001	5	05/07/112	30/06/2016	31/12/2017	50,00					
2.5.1.	503	2015	1	05/07/10307	02/01/2017	31/12/2017	2 000,00					13 280,00
2.5.1.	507	2003	1	05/07/109								
2.5.1.	704	2015	1	05/07/11002	02/01/2017	31/12/2017						430,00
2.5.1.	705	2015	1	05/07/112	09/09/2010	09/09/2010	2 000,00					12 850,00
2.5.1.	706	2015	1	05/07/112	02/01/2017	31/12/2017	1 031,00					3 950,00
2.5.1.	707	2019	1	05/07/109			500,00					2 950,00
2.5.1.	8	2001	8	05/07/11002			431,00					1 000,00
2.5.1.	809	2005	1	05/07/115	02/01/2017	31/12/2017	100,00					
2.5.1.	809	2005	1	05/07/112	08/09/2010	08/09/2010						153 120,00
2.5.1.	813	2018	1	05/07/10302	30/09/2005	30/09/2015	3 301,00					158 920,00
2.5.1.	13	2001	13	05/07/107	02/01/2016	04/09/2017	8 100,00					13 000,00
2.5.1.	1302	2002	1	05/07/108	02/01/2017	31/12/2017	7 500,00					(7 000,00)
2.5.1.	1304	2014	1	05/07/109			3 692,00					800,00
2.5.1.	1304	2014	1	05/07/11002			18 438,00					(12 600,00)
2.5.1.	1304	2014	1	05/07/115			50,00					
2.5.1.	1318	2015	1	05/07/112	01/06/2016	31/12/2017	100,00					
2.5.1.	1318	2015	1	05/07/109			100,00					
2.5.1.	1318	2015	1	05/07/11002			100,00					
2.5.1.	1318	2015	1	05/07/115			14 635,00					50 000,00
2.5.1.	1321	2016	1	05/07/108			14 635,00					50 000,00
2.5.1.	1002	2003	1	05/07/113	02/01/2016	31/12/2017	325 965,00					974 000,00
2.5.1.	2315	2020	1	05/07/112			219 950,00					(24 100,00)
2.5.1.	30	2015	30	05/07/11002	05/10/2010	05/10/2010						400 000,00
2.5.1.	3002	2015	1	05/07/10302	02/01/2016	31/12/2017	14 635,00					400 000,00
2.5.1.	34	2015	34	05/07/10405			1 259 866,00					600 000,00
2.5.1.	3401	2015	1	05/07/10405	01/01/2017	31/12/2017	3 691,00					(9 600,00)
2.5.2.	1	2001	1	05/07/11002			7 500,00					(7 000,00)
2.5.2.	106	2001	1	05/07/115			3 000,00					(2 500,00)
2.5.2.	106	2001	1	05/07/10405	01/06/2016	31/12/2017	14 759,00					(11 000,00)
2.5.2.	117	2015	1	05/07/10405	30/06/2016	09/12/2017	180 000,00					
2.5.2.	118	2016	1	05/07/10405	09/10/2010	09/10/2010	2 120,00					
2.5.2.	124	2020	1	05/07/10302	02/01/2016	30/09/2017	2 120,00					
2.5.2.	106	2001	1	05/07/10302	02/01/2016	31/12/2016	11 000,00					
2.5.2.	24	2009	24	05/07/10405			25 187,00					25 137,00
2.5.2.	2401	2009	1	05/07/10302	05/10/2010	05/10/2010	25 187,00					
2.5.2.	3002	2016	1	05/07/10302	02/01/2016	31/12/2016	25 187,00					
2.5.2.	3401	2015	1	05/07/10302	05/10/2010	05/10/2010	25 187,00					
2.5.2.	35	2015	35	05/07/10405	02/01/2016	30/09/2017	25 187,00					
2.5.2.	3501	2015	1	05/07/10405	02/01/2016	31/12/2016	25 187,00					
2.5.2.	3601	2016	1	05/07/10405	02/01/2017	31/12/2017	25 187,00					
2.5.2.	4101	2017	1	05/07/10405	02/01/2017	31/12/2018	25 187,00					

Relatório e Contas  
2021

*(Handwritten signatures and initials)*

*(Handwritten signatures and initials)*

Alterações ao Plano Plurianual de Investimentos

OBJETIVO	Número do projeto		Descrição	Classificação	Início	Fim	PAGAMENTOS				MODIFICAÇÃO (+/-)	
	Código	Ano					2021	2022	2023	2024		2025
2.5.2.	42	2017	INTERVENÇÕES EM EQUIPAMENTOS DESPORTIVOS	05/07/10302	07/10/2010	07/10/2010	68 786,00	1 065 786,00				998 000,00
2.5.2.	4201	2017	POLIDESPORTIVO DA PARRERINHA	05/07/10302			68 786,00	68 786,00				(2 000,00)
2.5.2.	4202	2021	AQUISIÇÃO DE INSTALAÇÕES DESPORTIVAS E RECREATIVAS	05/07/10302				1 000 000,00				1 000 000,00
2.5.2.	43	2018	CAMPO DESPORTIVO DA REN	05/07/10405	08/09/2010	08/09/2010		100,00	600 000,00			100,00
2.5.2.	4301	2018	PROJETO, EXECUÇÃO DE OBRA E FISCALIZAÇÃO	05/07/101	08/09/2010	08/09/2010		100,00	600 000,00			100,00
2.5.2.	4301	2018	AQUISIÇÃO DE TERRENO	05/07/101	08/09/2010	08/09/2010						
2.5.2.	4301	2018	ELABORAÇÃO DE PROJECTO E EXECUÇÃO DA OBRA	05/07/10405	08/09/2010	08/09/2010						
2.5.2.	51	2019	PISCINA DE ALFARNELOS	05/07/10302			9 823,00	9 823,00				(50 000,00)
2.5.2.	5101	2019	OBRAS DE RECUPERAÇÃO E REQUALIFICAÇÃO E PROJECTO	05/07/10302			9 823,00	9 823,00				(50 000,00)
2.5.3.	3	2001	Outras actividades cívicas e religiosas				50 000,00	50 000,00				(50 000,00)
2.5.3.	304	2018	PROTÓTIPOS ESPECIAIS	05/07/11002	08/09/2010	08/09/2010	50 000,00	50 000,00				(50 000,00)
2.5.3.	304	2018	MANUTENÇÃO CORRETIVA/SUBSTITUIÇÃO DE EQUIPAMENTOS	05/07/11002	08/09/2010	08/09/2010	50 000,00	50 000,00				(50 000,00)
3.			<b>Funções económicas</b>				<b>6 874 859,00</b>	<b>6 094 648,00</b>	<b>-441 400,00</b>	<b>510 000,00</b>	<b>105 000,00</b>	<b>-530 021,00</b>
3.2.			<b>Indústria e energia</b>				<b>279 594,00</b>	<b>323 594,00</b>	<b>75 000,00</b>			<b>44 000,00</b>
3.2.	1302	2013	EXECUÇÃO DE OBRAS DE EXTENSÃO DA REDE EM DIVERSOS LOCAIS	06/0730302	02/01/2014	31/12/2017						
3.2.	14	2014	REFORMULAÇÃO DA REDE DE ILUMINAÇÃO PÚBLICA - INTERVENÇÕES 2001-2006	06/0730302	02/01/2014	31/12/2014	170 651,00	170 651,00				44 000,00
3.2.	1401	2014	CONCLUSÃO DOS PROCESSOS	06/0730302	02/01/2014	31/12/2014	170 651,00	170 651,00				44 000,00
3.2.	1504	2015	AQUISIÇÃO DE EQUIPAMENTO INFORMÁTICO E SOFTWARE	06/0730302	05/09/2010	05/09/2010						(623 456,00)
3.2.	1505	2016	AQUISIÇÃO DE EQUIPAMENTO INFORMÁTICO E SOFTWARE	06/0730302	02/01/2017	31/12/2017						(623 456,00)
3.2.	1507	2017	START UP AMADORARCAAMENTO PARTICIPATIVO 2016/2017	06/0730302	07/10/2010	07/10/2010						(29 622,00)
3.2.	1702	2014	EXECUÇÃO DO PROGRAMA DE OPTIMIZAÇÃO DA EFICIÊNCIA ENERGÉTICA DA REDE INSTALADA	06/0730302	02/01/2014	31/12/2016						(29 622,00)
3.2.	1801	2016	REABILITAÇÃO DE ESPAÇOS NÃO HABITACIONAIS DO BARRIO MUNICIPAL DA MIRA PARA ACOULHIMENTO DE INICIATIVAS EMPRESARIAIS - ELABORAÇÃO DE PROJECTOS, EXECUÇÃO DE OBRAS E RESPEITA FISCALIZAÇÃO	06/0710307	30/06/2016	31/12/2020						-161 400,00
3.2.	1901	2016	REDE DE ILUMINAÇÃO PÚBLICA 2017/08 - EXECUÇÃO DE OBRAS DE EXTENSÃO DA REDE EM DIVERSOS LOCAIS	06/0730302	05/09/2010	06/08/2010						161 400,00
3.2.	20	2018	REDE DE ILUMINAÇÃO PÚBLICA 2018/2019/2020/2021	06/0730302	08/09/2010	08/09/2010	108 853,00	152 853,00	75 000,00			30 000,00
3.2.	2001	2018	EXECUÇÃO DE OBRAS DE EXTENSÃO DA REDE EM DIVERSOS LOCAIS	06/0730302	08/09/2010	08/09/2010	108 853,00	152 853,00	75 000,00			30 000,00
3.3.			<b>Transportes e comunicações</b>				<b>6 316 911,00</b>	<b>5 693 475,00</b>	<b>510 000,00</b>	<b>105 000,00</b>		<b>623 456,00</b>
3.3.1.	3	2001	ARRUAMENTOS EM ALFRAGIDE	06/0710401								
3.3.1.	305	2020	ARRUAMENTOS EM ALFRAGIDE	06/0710401								
3.3.1.	14	2001	ARRUAMENTOS DIVERSOS	06/0730301	01/01/2011	31/12/2013	239 980,00	210 358,00	150 000,00			105 000,00
3.3.1.	1401	2001	ARRUAMENTOS DIVERSOS	06/0730301	01/01/2011	31/12/2013	239 980,00	210 358,00	150 000,00			105 000,00
3.3.1.	1402	2001	ARRUAMENTOS DIVERSOS	06/0730301	01/01/2011	31/12/2013	1,00	161 401,00	(100 000,00)			-161 400,00
3.3.1.	1405	2013	ARRUAMENTOS DIVERSOS	06/0710401	01/01/2014	31/12/2014	1,00	161 401,00	(100 000,00)			-161 400,00
3.3.1.	1408	2020	ARRUAMENTOS DIVERSOS	06/0710401	03/10/2010	03/10/2010						
3.3.1.	23	2001	ARRUAMENTOS DIVERSOS	06/0710401								
3.3.1.	2301	2001	ARRUAMENTOS DIVERSOS	06/0730301	01/01/2016	31/12/2018	97 421,00	127 421,00				30 000,00
3.3.1.	24	2001	ARRUAMENTOS DIVERSOS	06/0730301	01/01/2016	31/12/2018	97 421,00	127 421,00				30 000,00
3.3.1.	2403	2010	ARRUAMENTOS DIVERSOS	06/0730301	02/01/2017	31/12/2017	165 501,00	80 901,00				(85 000,00)
3.3.1.	25	2001	ARRUAMENTOS DIVERSOS	06/0730301	02/01/2017	31/12/2017	165 501,00	80 901,00				(85 000,00)
3.3.1.	2503	2001	ARRUAMENTOS DIVERSOS	06/0730301	02/01/2017	31/12/2017	218 596,00	258 986,00	105 000,00			40 000,00
3.3.1.	250301	2001	ARRUAMENTOS DIVERSOS	06/0711002	01/01/2015	31/12/2017	60 091,00	60 091,00				
3.3.1.	2504	2020	ARRUAMENTOS DIVERSOS	06/0710409	01/01/2015	31/12/2017	60 091,00	60 091,00				
3.3.1.	2505	2005	ARRUAMENTOS DIVERSOS	06/0710409	01/01/2009	31/12/2013	158 895,00	198 895,00	105 000,00			40 000,00
3.3.1.	30	2001	ARRUAMENTOS DIVERSOS	06/0710401								
3.3.1.	3003	2013	ARRUAMENTOS DIVERSOS	06/0711002	02/01/2015	31/12/2016	206 494,00	76 234,00				(130 260,00)
3.3.1.	3004	2020	ARRUAMENTOS DIVERSOS	06/0710413	08/09/2010	08/09/2010	40 000,00	40 000,00				(40 000,00)
3.3.1.	32	2001	ARRUAMENTOS DIVERSOS	06/0710413	02/01/2012	30/06/2013	166 494,00	76 234,00				(90 260,00)
3.3.1.	3202	2018	ARRUAMENTOS DIVERSOS	06/0710413	08/09/2010	08/09/2010						
3.3.1.	4602	2007	ARRUAMENTOS DIVERSOS	06/0730301	02/01/2012	30/06/2013						
3.3.1.	45	2008	ARRUAMENTOS DIVERSOS	06/0730301	02/01/2012	30/06/2013	55 079,00	27 540,00				(27 539,00)

*[Handwritten signatures and initials in blue ink]*

*[Handwritten signature in blue ink]*

*[Handwritten signature in blue ink]*



Alterações ao Plano Plurianual de Investimentos

OBJETIVO	Número do projeto		Descrição	Classificação	Início	Fim	PAGAMENTOS			MODIFICAÇÃO (%)	
	Código	Ano					2021	2022	2023		2024
3.3.1.	4901	2008	I 39	ELABORAÇÃO DE PROJECTO, EXECUÇÃO DE OBRAS E RESPECTIVA FISCALIZAÇÃO	06/07/10401	01/06/2011	30/06/2013	55 079,00	27 540,00	(500.000,00)	(27 538,00)
3.3.1.	52	2008	I 40	ESTAÇÃO DO METROPOLITANO E TERMINAL RODOVÁRIO NA REBOLEIRA				24 354,00	24 354,00		
3.3.1.	5202	2015	I 20	REORDENAMENTO DA AV.D.CARLOS I E TRATAMENTO PAISAGÍSTICO DAS ÁREAS ENVOLVENTES	06/07/10401	02/01/2015	31/12/2016	24 354,00	24 354,00		
3.3.1.	53	2006	I 44	PARK PUBLICO PARA ESTACIONAMENTO DE MOTOS - CONCELHO	06/07/03001	08/09/2010	08/09/2010	15 000,00	15 000,00		(27 000,00)
3.3.1.	5301	2018	I 33	ELABORAÇÃO DO PROJECTO E EXECUÇÃO DE OBRA	06/07/03001	08/09/2010	08/09/2010	15 000,00	15 000,00		(27 000,00)
3.3.1.	5303	2018	I 44	PROJECTO, EXECUÇÃO DE OBRA E FISCALIZAÇÃO	06/07/03001	08/09/2010	08/09/2010	15 000,00	15 000,00		(23 138,00)
3.3.1.	7001	2012	I 13	EXECUÇÃO DA OBRA NAS AV.D.JOAO V. PADRE HIMALAIA E PRACETA DA LIBERDADE	06/07/10401	02/01/2012	31/12/2013				
3.3.1.	7101	2012	I 14	REFORMULAÇÃO DO CRUZAMENTO E ALTERAÇÃO DA PORTARIA DA CARDOSO LOPES	06/07/10401	02/01/2012	31/12/2013				
3.3.1.	7301	2012	I 28	EXECUÇÃO DA OBRA E SINUALIZAÇÃO HORIZONTAL	06/07/10401	02/01/2012	31/12/2013				
3.3.1.	7401	2012	I 25	EXECUÇÃO DE PASSEIO E SINUALIZAÇÃO HORIZONTAL	06/07/10401	12/01/2012	30/06/2013				
3.3.1.	7701	2013	I 5	REORDENAMENTO DE INTERSEÇÕES	06/07/03001	02/01/2013	31/12/2013	175 675,00	148 675,00		(27 000,00)
3.3.1.	81	2014	I 77	EXECUÇÃO DE OBRAS E INSTALAÇÃO DE SISTEMA SEMAFÓRICO	06/07/10401	01/06/2016	31/12/2017	46 200,00	23 062,00	23 100,00	(23 138,00)
3.3.1.	8102	2015	I 42	AVENIDA MARCONI	06/07/10401	01/06/2016	31/12/2017	46 200,00	23 062,00	23 100,00	(23 138,00)
3.3.1.	82	2014	I 42	AV. MARCONISTRADA NACIONAL 249 - 1-REFERFILAMENTO	06/07/1112	05/09/2010	05/09/2010	130 001,00	156 081,00		26 080,00
3.3.1.	8201	2014	I 42	MOBILIÁRIO URBANO NO MUNICIPIO	06/07/03001	02/01/2015	31/12/2016				
3.3.1.	8302	2015	I 65	DESENVOLVIMENTO DE PROCESSOS DE AQUISIÇÃO	06/07/03001	02/01/2015	31/12/2016				
3.3.1.	8501	2015	I 31	HOMENAGEM A P.S.P. DA AMADORA	06/07/03001	02/01/2015	05/09/2010				
3.3.1.	8601	2015	I 32	ELABORAÇÃO DE PROJECTO E EXECUÇÃO DE OBRA	06/07/03001	02/01/2016	31/12/2017				
3.3.1.	8701	2015	I 33	ELABORAÇÃO DE PROJECTO E EXECUÇÃO DE OBRA	06/07/03001	02/01/2015	31/12/2017				
3.3.1.	8801	2015	I 34	ELABORAÇÃO DE PROJECTO E EXECUÇÃO DE OBRA	06/07/03001	02/01/2016	30/12/2017				
3.3.1.	8901	2015	I 35	ELABORAÇÃO DE PROJECTO E EXECUÇÃO DE OBRA	06/07/03001	02/01/2015	31/12/2017				
3.3.1.	9001	2015	I 37	ELABORAÇÃO DE PROJECTO E EXECUÇÃO DE OBRA	06/07/03001	02/01/2015	31/12/2017				
3.3.1.	9201	2015	I 38	ELABORAÇÃO DE PROJECTO E EXECUÇÃO DE OBRA	06/07/03001	02/01/2015	30/06/2016				
3.3.1.	9301	2015	I 41	ELABORAÇÃO DE PROJECTO E EXECUÇÃO DE OBRA	06/07/03001	02/01/2015	31/12/2017				
3.3.1.	9401	2015	I 40	ELABORAÇÃO DE PROJECTO E EXECUÇÃO DE OBRA	06/07/03001	02/01/2015	31/12/2016				
3.3.1.	95	2015	I 42	AVENIDA D.NUNO ALVARES PEREIRA E ZONAS ENVOLVENTES	06/07/03001	02/01/2015	30/06/2017	40 700,00	20 346,00	(100.000,00)	(20 355,00)
3.3.1.	9501	2015	I 42	ELABORAÇÃO DE PROJECTO DE REQUALIFICAÇÃO E EXECUÇÃO DE OBRA	06/07/03001	02/01/2015	30/06/2017	40 700,00	20 346,00	(100.000,00)	(20 355,00)
3.3.1.	96	2015	I 15	RUA 9 DE ABRIL - RUA LUIS GOMES, AV. CARDOSO LOPES E ENVOLVENTES	06/07/03001	08/09/2010	08/09/2010	282 344,00	262 894,00		(19 450,00)
3.3.1.	9501	2018	I 24	PROJECTO, EXECUÇÃO DE OBRA E FISCALIZAÇÃO	06/07/03001	08/09/2010	08/09/2010	282 344,00	262 894,00		(19 450,00)
3.3.1.	1801	2016	I 28	ORÇAMENTO DE PROJECTO E EXECUÇÃO DE OBRA	06/07/03001	02/01/2016	31/12/2017				
3.3.1.	2101	2016	I 28	ACESSOS PEDONAIS R.DOS CAMPOS/ORÇAMENTO PARTICIPATIVO 2016	06/07/03001	02/01/2016	31/12/2017				
3.3.1.	22	2016	I 33	ELABORAÇÃO DE PROJECTO E EXECUÇÃO DE OBRA	06/07/10405	02/01/2016	31/12/2017	67 641,00	67 641,00		
3.3.1.	2201	2016	I 33	ELABORAÇÃO DE PROJECTO E EXECUÇÃO DE OBRA	06/07/10405	02/01/2016	31/12/2017	67 641,00	67 641,00		
3.3.1.	23	2016	I 44	PLANO PARA A MOBILIDADE URBANA SUSTENTAVEL (PAMUS)	06/07/10405	02/01/2016	31/12/2017	53 102,00	49 207,00	5 000,00	(3 895,00)
3.3.1.	2301	2016	I 44	PROJECTOS DE MELHORIA, DE ACESSIBILIDADE EM MODOS SUAVES AOS INTERFACES DE TRANSPORTE PUBLICOS E QUALIFICAÇÃO DE PERCORSOS PEDONAIS	06/07/10405	02/01/2016	31/12/2017	53 102,00	49 207,00	5 000,00	(3 895,00)
3.3.1.	230101	2016	I 44	ACESSIBILIDADE PEDONAL INTERFACE DA REBOLEIRA - AV 11 SETEMBRO-AV. D.CARLOS I - ELABORAÇÃO DE PROJECTO, EXECUÇÃO DE OBRA E RESPECTIVA FISCALIZAÇÃO	06/07/10401	30/06/2016	31/12/2018				
3.3.1.	230102	2016	I 45	INTERFACE DA REBOLEIRA-INTERFACE STA.CRUZDAMAIA-ELABORAÇÃO DE PROJECTO, EXECUÇÃO DE OBRA E RESPECTIVA FISCALIZAÇÃO	06/07/03001	30/06/2016	31/12/2018				
3.3.1.	230103	2016	I 46	RUA DA LIBERDADE-BRANDOIA - ELABORAÇÃO DE PROJECTO, EXECUÇÃO DE OBRA E RESPECTIVA FISCALIZAÇÃO	06/07/03001	02/01/2016	31/12/2018				
3.3.1.	230104	2016	I 47	INTERFACE STA.CRUZDAMAIA-BARRIO DO ZIMBUJAL - ELABORAÇÃO DE PROJECTO, EXECUÇÃO DE OBRA E RESPECTIVA FISCALIZAÇÃO	06/07/03001	02/01/2016	31/12/2018				
3.3.1.	230105	2016	I 48	AV.DR.JOSE PONTES-PARQUE CENTRAL - ELABORAÇÃO DE PROJECTO, EXECUÇÃO DE OBRA E RESPECTIVA FISCALIZAÇÃO	06/07/03001	30/06/2016	31/12/2018				
3.3.1.	230106	2016	I 49	DAMAIA-QUINTA GRANDE - ELABORAÇÃO DE PROJECTO, EXECUÇÃO DE OBRA E RESPECTIVA FISCALIZAÇÃO	06/07/03001	30/06/2016	31/12/2018				
3.3.1.	230107	2016	I 50	RUA AURELIO FERREIRA-AV.D.JOSE I - ELABORAÇÃO DE PROJECTO, EXECUÇÃO DE OBRA E RESPECTIVA FISCALIZAÇÃO	06/07/03001	30/06/2016	31/12/2018				
3.3.1.	230108	2016	I 51	BIBLIOTECA PITEIRA SANTOS-AV.CMTE LUIS ANTONIO DA SILVA - ELABORAÇÃO DE PROJECTO, EXECUÇÃO DE OBRA E RESPECTIVA FISCALIZAÇÃO	06/07/03001	30/06/2016	31/12/2018				



Alterações ao Plano Plurianual de Investimentos

OBJETIVO	Número do projeto		CLASSIFICAÇÃO	DATA	INÍCIO	FIM	2021		PAGAMENTOS		MODIFICAÇÃO (%)
	Código	Ano					Tipologia	Número	Dot. Atual	Dot. Corrigida	
3.3.1.	230109	2016	I	52	PERCURSOS PEDONAIS ENTRE O INTERFACE DA REBELEIRA E O POLO EMPREGADOR E DE FORMAÇÃO DA ZONA INDUSTRIAL DA VENDA NOVA - ELABORAÇÃO DE PROJECTOS, EXECUÇÃO DE OBRA E RESPECTIVA FISCALIZAÇÃO	06/07/030301	30/09/2016	31/12/2019	53 102,00	2,00	(53 100,00)
3.3.1.	230112	2021	I	24	EXO DA RUA ELIAS GARCIA - TRANSPORTES PUBLICOS E MODOS SUAVES - PROJETO, REVISAO, OBRA FISCALIZAÇÃO	06/07/030301					
3.3.1.	230113	2021	I	49	SEMANA EUROPEIA DA MOBILIDADE - AQUISIÇÃO DE APP	06/07/0108					
3.3.1.	230201	2017	I	30	ELABORAÇÃO DO PROJECTO DE REQUALIFICAÇÃO DA AREA DO NUCLEO DA VENDA NOVA ANTIGA E DO EXO-PORTAS DE BENEFICÉNDIA NOVA	06/07/030301	07/10/2010	07/10/2010		31 100,00	31 100,00
3.3.1.	230202	2018	I	34	EXECUÇÃO DE OBRA E FISCALIZAÇÃO	06/07/030301	08/09/2010	08/09/2010			
3.3.1.	24	2016	I	57	REQUALIFICAÇÃO URBANA DA RUA DAS FONTAINHAS/PLANO PARA A REGENERAÇÃO URBANA ELABORAÇÃO DE PROJECTOS, EXECUÇÃO DE OBRAS DE REQUALIFICAÇÃO E RESPECTIVAS FISCALIZAÇÕES	06/07/010401	30/05/2016	31/12/2018	1 341 951,00	1 248 951,00	(93 000,00)
3.3.1.	25	2016	I	58	EXO ESTRUTURANTE VENDA NOVA/ALGUEIRA (PARU)	06/07/010401	30/05/2016	31/12/2019	187 771,00	65 971,00	(65 971,00)
3.3.1.	2501	2016	I	58	ELABORAÇÃO DE PROJECTO, EXECUÇÃO DE OBRA E RESPECTIVA FISCALIZAÇÃO	06/07/010401	30/05/2016	31/12/2019	95 971,00	65 971,00	(30 000,00)
3.3.1.	2502	2019	I	15	PROLONGAMENTO A NORTE - ELABORAÇÃO DO PROJECTO EXECUÇÃO DE OBRA E FISCALIZAÇÃO	06/07/010401	09/09/2010	09/09/2010	91 800,00		(91 800,00)
3.3.1.	9801	2016	I	11	ELABORAÇÃO DE PROJECTO E EXECUÇÃO DE OBRAS DE REPERFILAMENTO/R.DI. RUI GRACIO/AFID- PRACA ABERTA	06/07/030301	02/01/2016	31/12/2017			
3.3.1.	9901	2016	I	12	ELABORAÇÃO DE PROJECTO DE ESTACIONAMENTO E EXECUÇÃO DE OBRA	06/07/010401	02/01/2017	31/12/2017			
3.3.1.	102	2017	I	25	EXECUÇÃO DA OBRA	06/07/030301	07/10/2010	07/10/2010			
3.3.1.	2	2017	I	25	AV. DR. JORGE SAMPAIO	06/07/030301	07/10/2010	07/10/2010	30 000,00	15 030,00	(15 000,00)
3.3.1.	201	2017	I	25	ELABORAÇÃO DE PROJECTO EXECUÇÃO DE OBRA E RESPECTIVA FISCALIZAÇÃO	06/07/010401	07/10/2010	07/10/2010	30 000,00	15 030,00	(15 000,00)
3.3.1.	3	2017	I	35	CICLOVIAS	06/07/0115	07/10/2010	07/10/2010	4 000,00		(4 000,00)
3.3.1.	302	2017	I	35	AQUISIÇÃO DE SUPORTES DE BICICLETAS	06/07/0115	07/10/2010	07/10/2010	4 000,00		(4 000,00)
3.3.1.	5	2017	I	35	MOBILIDADE SUSTENTAVEL - BICICLETAS DE USO PARTILHADO/INFORMACAO PARTICIPATIVO 2017	06/07/0115	02/01/2017	30/06/2018	50 000,00		(50 000,00)
3.3.1.	501	2017	I	4	ELABORAÇÃO DO PROJECTO E INSTALAÇÃO	06/07/030301	07/10/2010	07/10/2010	50 000,00		(50 000,00)
3.3.1.	601	2017	I	32	EXECUÇÃO DE OBRA E ELABORAÇÃO DE PROJECTO	06/07/030301	08/09/2010	08/09/2010			
3.3.1.	3201	2018	I	25	PROJETO, EXECUÇÃO DE OBRA E FISCALIZAÇÃO	06/07/030301	08/09/2010	08/09/2010			
3.3.1.	33	2018	I	27	AVENIDA CONDE CASTRO GUIMARÃES, RUA DR. FRANCISCO SA CARNEIRO E ENVOLVENTES	06/07/030301	08/09/2010	08/09/2010			
3.3.1.	3301	2018	I	27	PROJETO, EXECUÇÃO DE OBRA E FISCALIZAÇÃO	06/07/030301	08/09/2010	08/09/2010			
3.3.1.	35	2018	I	32	SINALIZAÇÃO DIRECCIONAL 2018/2019/2020/2021	06/07/01002	08/09/2010	08/09/2010	121 534,00	66 534,00	(53 000,00)
3.3.1.	3501	2018	I	32	DESENVOLVIMENTO DOS PROCESSOS DE AQUISIÇÃO DE SINALIZAÇÃO DIRECCIONAL E PAINÉIS DE PRE-SINALIZAÇÃO DE ROTUNDAS	06/07/010405	08/09/2010	08/09/2010			
3.3.1.	3503	2020	I	33	EXECUÇÃO E INSTALAÇÃO DE SINALIZAÇÃO DIRECCIONAL E PAINÉIS DE PRE-SINALIZAÇÃO DE ROTUNDAS	06/07/010405	08/09/2010	08/09/2010	121 534,00	66 534,00	(53 000,00)
3.3.1.	64	2018	I	36	LARGO CRISTOVÃO DA GAMA E ENVOLVENTES	06/07/010401	09/09/2010	09/09/2010	154 503,00	154 503,00	
3.3.1.	6401	2018	I	36	PROJETO, EXECUÇÃO DE OBRA E FISCALIZAÇÃO	06/07/010401	09/09/2010	09/09/2010	154 503,00	154 503,00	
3.3.1.	65	2018	I	37	RUA CARVALHO ARAÚJO/TUA HERÓIS DE DADA/RUA PAO DE AZÚCAR E ENVOLVENTES	06/07/010401	08/09/2010	08/09/2010	235 004,00	180 354,00	(45 650,00)
3.3.1.	6501	2018	I	37	PROJETO, EXECUÇÃO DE OBRA E FISCALIZAÇÃO	06/07/010401	08/09/2010	08/09/2010	235 004,00	180 354,00	(45 650,00)
3.3.1.	66	2018	I	39	RUA BARTOLOMEU DE GUSMÃO/RUA BERNARDINI MACHADO/RUA MARIA LEMAS E ENVOLVENTES	06/07/010401	08/09/2010	08/09/2010	287 049,00	287 049,00	
3.3.1.	6601	2018	I	39	PROJETO, EXECUÇÃO DE OBRA E FISCALIZAÇÃO	06/07/010401	08/09/2010	08/09/2010	287 049,00	287 049,00	
3.3.1.	6701	2018	I	40	PROJETO, EXECUÇÃO DE OBRA E FISCALIZAÇÃO	06/07/010401	08/09/2010	08/09/2010			
3.3.1.	68	2018	I	41	RUA ALBERTO ALDINI/LARGO MOVIMENTO DAS FORÇAS ARMADAS	06/07/010401	08/09/2010	08/09/2010	21 200,00	11 200,00	(10 000,00)
3.3.1.	6901	2018	I	41	PROJETO, EXECUÇÃO DE OBRA E FISCALIZAÇÃO	06/07/010401	08/09/2010	08/09/2010	21 200,00	11 200,00	(10 000,00)
3.3.1.	69	2018	I	42	AVENIDA D LUIS/ESTRADA DO ZAMBUAL E ENVOLVENTES	06/07/010401	08/09/2010	08/09/2010	174 511,00	240 511,00	66 000,00
3.3.1.	6901	2018	I	42	PROJETO, EXECUÇÃO DE OBRA E FISCALIZAÇÃO	06/07/010401	08/09/2010	08/09/2010	174 511,00	240 511,00	66 000,00
3.3.1.	70	2018	I	43	RUA ALFREDO SILVA E ENVOLVENTES	06/07/010401	08/09/2010	08/09/2010	87 145,00		(87 145,00)
3.3.1.	7001	2018	I	43	PROJETO, EXECUÇÃO DE OBRA E FISCALIZAÇÃO	06/07/010401	08/09/2010	08/09/2010	87 145,00		(87 145,00)
3.3.1.	75	2018	I	64	PROGRAMA DE GESTÃO DOS ATIVOS MUNICIPAIS - SINALIZAÇÃO RODOVIA, VERTICAL, HORIZONTAL, SEMAFORICA, MOBILIARIO URBANO E NUMEROS DE POLICIA	06/07/0108	08/09/2010	08/09/2010			
3.3.1.	7501	2018	I	64	AQUISIÇÃO DE SOFTWARE DE GESTÃO DE ATIVOS MUNICIPAIS	06/07/010401	08/09/2010	08/09/2010			
3.3.1.	7601	2018	I	65	PROJETO, EXECUÇÃO DE OBRA E FISCALIZAÇÃO	06/07/010401	08/09/2010	08/09/2010			
3.3.1.	7701	2019	I	8	EXECUÇÃO DE OBRA	06/07/010401	08/09/2010	08/09/2010			



Alterações ao Plano Plurianual de Investimentos

OBJETIVO	Número do projeto		Descrição	CLASSIFICAÇÃO	Início	Fim	2021		PAGAMENTOS			MODIFICAÇÃO (%)
	Código	Ano					Dot. Anual	Dot. Corrigida	2022	2023	2024	
3.3.1.	78	2019	EXOS PRINCIPAIS - PAVIMENTAÇÃO	06/07010401	09/09/2010	09/09/2010	802.674,00	872.674,00				70.000,00
3.3.1.	7901	2019	EXECUÇÃO DE OBRA	06/07010401	09/09/2010	09/09/2010	802.674,00	872.674,00				70.000,00
3.3.1.	79	2019	AVENIDA DO BRASIL E ENVOLVENTES - REQUALIFICAÇÃO	06/07010401	09/09/2010	09/09/2010	150.442,00	10.100,00				(140.342,00)
3.3.1.	7901	2019	EXECUÇÃO DE OBRA	06/07010401	09/09/2010	09/09/2010	150.442,00	10.100,00				(140.342,00)
3.3.1.	80	2019	AVENIDA CARDOSO LOPES E ENVOLVENTES	06/07010401	09/09/2010	09/09/2010	34.100,00	17.100,00				(17.000,00)
3.3.1.	8001	2019	ELABORAÇÃO DE PROJECTO EXECUÇÃO DE OBRA E FISCALIZAÇÃO	06/07010401	09/09/2010	09/09/2010	34.100,00	17.100,00				(17.000,00)
3.3.1.	83	2019	REQUALIFICAÇÃO DO LARGO PADRE HIMALAIA E ARRUAIS EXTERIORES	06/07010401	09/09/2010	09/09/2010	53.000,00					(53.000,00)
3.3.1.	8301	2019	REQUALIFICAÇÃO DE PROJECTO EXECUÇÃO DE OBRA E FISCALIZAÇÃO	06/07010401	09/09/2010	09/09/2010	53.000,00					(53.000,00)
3.3.1.	84	2019	POSTO DE CARREGAMENTO ELECTRICO PARA VEICULOS ELECTRICOS NA FREGUESIA DAS AGUAS LIVRES ORCAMENTO PARTICIPATIVO 2019	06/07010401	09/09/2010	09/09/2010	32.000,00					32.000,00
3.3.1.	8401	2019	INSTALACAO E AQUISICAO DE UM POSTO DE CARREGAMENTO ELECTRICO - ORCAMENTO PARTICIPATIVO 2019	06/070115	09/09/2010	09/09/2010	32.000,00					32.000,00
3.3.1.	8402	2019	EXECUÇÃO DE OBRA	06/07030301	09/09/2010	09/09/2010	16.659,00	9,00				(16.650,00)
3.3.1.	85	2019	REMODELACAO DA RUA DOM DINIS - REBOLEIRA ORCAMENTO PARTICIPATIVO 2019	06/07030301	09/09/2010	09/09/2010	16.659,00	9,00				(16.650,00)
3.3.1.	8501	2019	ELABORAÇÃO DE PROJECTO EXECUÇÃO DE OBRA E FISCALIZAÇÃO - ORCAMENTO PARTICIPATIVO 2019	06/07030301	09/09/2010	09/09/2010	16.659,00	9,00				(16.650,00)
3.3.1.	8601	2019	ELABORAÇÃO DE PROJECTO EXECUÇÃO DE OBRA E FISCALIZAÇÃO - ORCAMENTO PARTICIPATIVO 2019	06/07030301	09/09/2010	09/09/2010	4.500,00	4.500,00				
3.3.1.	87	2019	COLOCAÇÃO DE LOMBAS NAS PASSADEIRAS JUNTO A ESCOLA LUIS MADUREIRA - ALFRAGIDE ORCAMENTO PARTICIPATIVO 2019	06/07030301	09/09/2010	09/09/2010	4.500,00	4.500,00				
3.3.1.	8701	2019	ELABORAÇÃO DE PROJECTO EXECUÇÃO DE OBRA E FISCALIZAÇÃO - ORCAMENTO PARTICIPATIVO 2019	06/07030301	09/09/2010	09/09/2010	20.000,00	20.000,00				
3.3.1.	88	2019	COLOCAÇÃO DE PASSEIO NA RUA FONTES PEREIRA DE MELO JUNTO AO CRUZAMENTO COM CALCADINHA DA DAMIA, NA FREGUESIA DAS AGUAS LIVRES ORCAMENTO PARTICIPATIVO 2019	06/07030301	09/09/2010	09/09/2010	20.000,00	20.000,00				
3.3.1.	8801	2019	ELABORAÇÃO DE PROJECTO EXECUÇÃO DE OBRA E FISCALIZAÇÃO - ORCAMENTO PARTICIPATIVO 2019	06/07030301	09/09/2010	09/09/2010	20.000,00	20.000,00				
3.3.1.	89	2019	AUMENTO DA SEGURANCA RODoviARIA NA AV ALVES REDOL NA FREGUESIA DAS AGUAS LIVRES ORCAMENTO PARTICIPATIVO 2019	06/07030301	09/09/2010	09/09/2010	1.001,00	31.821,00				30.820,00
3.3.1.	8901	2019	ELABORAÇÃO DE PROJECTO EXECUÇÃO DE OBRA E FISCALIZAÇÃO - ORCAMENTO PARTICIPATIVO 2019	06/07030301	09/09/2010	09/09/2010	1.001,00	31.821,00				30.820,00
3.3.1.	90	2019	ESTACIONAMENTO SUBTERRANEO NO PARQUE CENTRAL - ZONA SUL	06/07030301	09/09/2010	09/09/2010	93.000,00					(93.000,00)
3.3.1.	9001	2019	ELABORAÇÃO DO PROJECTO, REVISAO, EXECUÇÃO DE OBRA E FISCALIZAÇÃO	06/07030301	09/09/2010	09/09/2010	93.000,00					(93.000,00)
3.3.1.	91	2019	INFRAESTRUTURAS RODoviARIAS	06/07010401	09/09/2010	09/09/2010	300.000,00					100.000,00
3.3.1.	9102	2021	EXECUCAO DE OBRA E RESERVATA FISCALIZACAO	06/07010401	09/09/2010	09/09/2010	300.000,00			300.000,00		100.000,00
3.3.1.	92	2020	PISTA CICLAVEL - EXO LISBOA - AMADORA	06/07010405	09/09/2010	09/09/2010	62.546,00					(62.546,00)
3.3.1.	9201	2020	PROJETO,REVISAO EXECUCAO DE OBRA E FISCALIZACAO	06/07010405	09/09/2010	09/09/2010	62.546,00					(62.546,00)
3.3.1.	93	2020	PISTA CICLAVEL - EXO AMADORA - ODVELAS	06/07010405	09/09/2010	09/09/2010	90.836,00					(90.836,00)
3.3.1.	9301	2020	PROJETO,REVISAO EXECUCAO DE OBRA E FISCALIZACAO	06/07010405	09/09/2010	09/09/2010	90.836,00					(90.836,00)
3.3.1.	94	2020	PISTA CICLAVEL - EXO AMADORA - SINTRA	06/07010405	09/09/2010	09/09/2010	123.756,00					(123.756,00)
3.3.1.	9401	2020	PROJETO,REVISAO EXECUCAO DE OBRA E FISCALIZACAO	06/07010405	09/09/2010	09/09/2010	123.756,00					(123.756,00)
3.3.1.	95	2020	AVENIDA ANTONIO SERGIO E ENVOLVENTES	06/07010401	09/09/2010	09/09/2010	56.055,00					(56.055,00)
3.3.1.	9501	2020	PROJETO,REVISAO EXECUCAO DE OBRA E FISCALIZACAO	06/07010401	09/09/2010	09/09/2010	56.055,00					(56.055,00)
3.3.1.	96	2020	LIGACAO DA PASSAGEM PUBLICA NA URBANIZACAO MOINHO DO GUIZO ORCAMENTO PARTICIPATIVO 2020	06/07030301	09/09/2010	09/09/2010	57.000,00					
3.3.1.	9601	2020	ELABORAÇÃO DO PROJECTO, REVISAO, EXECUÇÃO DE OBRA E FISCALIZAÇÃO	06/07030301	09/09/2010	09/09/2010	57.000,00					
3.3.1.	98	2020	SUBSTITUICAO DE CALçada NA AVENIDA MANUEL ALFEDRINHA ORCAMENTO PARTICIPATIVO 2020	06/07030301	09/09/2010	09/09/2010	69.160,00					
3.3.1.	9801	2020	ELABORAÇÃO DE PROJECTO E EXECUÇÃO DE OBRAS	06/07010401	09/09/2010	09/09/2010	69.160,00					
3.3.1.	9802	2020	REQUALIFICACAO E EXECUCAO DE OBRA	06/07010401	09/09/2010	09/09/2010	193.680,00					
3.3.1.	301	2021	PROJETO,REVISAO,OBRA E FISCALIZACAO	06/07010405	09/09/2010	09/09/2010	193.680,00					
3.3.1.	401	2021	PROJETO,REVISAO,OBRA E FISCALIZACAO	06/07030301	09/09/2010	09/09/2010	100,00					100,00
3.3.1.	5	2021	LARGO GANDRA NUNES	06/07030301	09/09/2010	09/09/2010	100,00					100,00
3.3.1.	501	2021	REQUALIFICACAO DO ESPACO - PROJETO,REVISAO,OBRA E FISCALIZACAO	06/07030301	09/09/2010	09/09/2010	100,00					100,00

Relatório e Contas  
2021

*[Handwritten signatures and initials]*

*[Handwritten signatures and initials]*

Alterações ao Plano Plurianual de Investimentos

OBJETIVO	Número do projeto		Ano	Tipo	Número	DESIGNAÇÃO DO PROJETO		DATAS		PAGAMENTOS				MODIFICAÇÃO (+/-)	
	Código	Ano				Classificação	Início	Fim	2021	2022	2023	2024	2025		Outros
								Doc. Atual	Doc. Original	Períodos seguintes					
3.3.1.	701	2021	1	53		POSTOS DE CARGAMENTO ELÉTRICO NO MUNICÍPIO			14 000,00					14 000,00	
3.3.1.	701	2021	1	53	06070103001	PROJETO, REVISÃO, OBRA E FISCALIZAÇÃO			14 000,00					14 000,00	
3.3.1.	8	2021	1	59		CASAL DO REBENTÃO				50 000,00					
3.3.1.	801	2021	1	59	0607010401	EXECUÇÃO DE ESTRUTURAS				50 000,00					
3.4.						Comércio e turismo									
3.4.1.						Mercado e feiras									
3.4.1.	501	2001	1	231		AQUISIÇÃO DE EQUIPAMENTO DIVERSO		01/01/2015	31/12/2016	78 254,00	75 504,00			(2 750,00)	
3.4.1.	3	2006	1	10		MERCADO DA FALAGUEIRA				78 254,00	75 504,00			(2 750,00)	
3.4.1.	301	2006	1	10		EXECUÇÃO DE OBRAS DE GRANDE REPARAÇÃO		01/06/2013	31/12/2014	62 051,00	7 051,00			(55 000,00)	
3.4.1.	704	2021	1	50		MERCADO DA REBOLEIRA				62 051,00	7 051,00			(55 000,00)	
3.4.1.	701	2008	1	24		EXECUÇÃO DE OBRAS e PROJETO DE REMODELAÇÃO		01/06/2013	31/12/2016	9 529,00	39 779,00			30 250,00	
3.4.1.	704	2021	1	50		AQUISIÇÃO DE EQUIPAMENTO				9 529,00	19 529,00			10 000,00	
3.4.1.	704	2021	1	50		PROJETO, REVISÃO, OBRA E FISCALIZAÇÃO				20 250,00	20 250,00			20 250,00	
3.4.1.	904	2021	1	27	3607010303	MERCADO DA DAMAIA				6 674,00	28 674,00			22 000,00	
3.4.1.	1005	2013	1	24	3407010303	CONCEÇÃO/CONSTRUÇÃO DE TELHEIRO NO TERRADO		03/09/2010	03/09/2010						
3.4.1.	1006	2015	1	84	3407010303	REQUALIFICAÇÃO DE INSTALAÇÕES DO MERCADO		05/08/2010	05/08/2010	6 674,00	6 674,00			22 000,00	
3.4.1.	1008	2020	1	9	0407011002	GRANDE REPARAÇÃO MÁQUINA GELO				22 000,00	22 000,00				
3.4.1.	1405	2018	1	60	0407011002	GRANDE REPARAÇÃO DE EQUIPAMENTOS		08/09/2010	08/09/2010						
3.4.1.	1601	2018	1	57	0407010303	EXECUÇÃO DE OBRA		08/09/2010	08/09/2010						
3.4.1.	1701	2019	1	16	0407010303	EXECUÇÃO DE OBRAS DE REMODELAÇÃO		08/09/2010	08/09/2010						
3.5.						Outras funções económicas				2 165,00	2 165,00			2 165,00	
3.5.	1	2001	1	397		SERVIÇOS DE METROLOGIA				2 165,00	2 165,00			2 165,00	
3.5.	101	2001	1	397		AQUISIÇÃO DE EQUIPAMENTO				2 165,00	2 165,00			2 165,00	
						TOTAL		23 470 507,00	28 876 377,00	15 038 528,00	13 880 388,00	21 016 665,00	16 445 601,00	5 328 577,00	6 108 870,00

Handwritten signatures and initials in blue ink, including a large signature at the top right and several initials below it.

Handwritten signatures and initials in blue ink at the bottom of the page, including a large signature and several initials.









Alterações ao Plano Plurianual de Investimentos - Grandes Opções do Plano

OBJETIVO	PROJETO		DESCRIPÇÃO DO PROJETO	DATA	2021		PAGAMENTOS			MODIFICAÇÃO (+/-)
	Código	Ano			Doc. Anual	Doc. Certificada	2022	2023	2024	
1.1.1.	2001	2001	I 326							3 000,00
1.1.1.	2001	2001	I 326			5 000,00				5 000,00
1.1.1.	2001	2001	I 326				2 500,00			2 500,00
1.1.1.	2002	2020	A 22							
1.1.1.	21	2001	I 326			51 916,00		1 700,00	1 700,00	25 050,00
1.1.1.	2101	2001	I 328		01/01/2016					
1.1.1.	2101	2001	I 328			50,00				50,00
1.1.1.	2101	2001	I 328			750,00				750,00
1.1.1.	2101	2001	I 328			750,00				750,00
1.1.1.	2101	2001	I 328			2 200,00				2 200,00
1.1.1.	2101	2001	I 328			300,00				300,00
1.1.1.	2105	2013	A 35							
1.1.1.	2106	2011	A 52							
1.1.1.	2110	2015	A 11							
1.1.1.	2111	2015	A 16							
1.1.1.	2112	2016	A 36							
1.1.1.	2113	2016	A 59							
1.1.1.	2113	2016	A 59							
1.1.1.	2113	2016	A 59							
1.1.1.	2114	2017	A 45							
1.1.1.	2114	2017	A 45							
1.1.1.	2115	2018	A 3							
1.1.1.	2116	2018	I 4							
1.1.1.	2117	2018	A 32							
1.1.1.	2117	2018	A 32							
1.1.1.	2117	2018	A 32							
1.1.1.	2118	2019	A 32							
1.1.1.	2119	2020	A 1							
1.1.1.	2120	2020	A 2							
1.1.1.	2121	2020	A 20							
1.1.1.	22	2001	I 33							
1.1.1.	2201	2001	I 33							
1.1.1.	2201	2001	I 33							
1.1.1.	2201	2001	I 33							
1.1.1.	2203	2006	A 38							
1.1.1.	2205	2001	I 335							
1.1.1.	220502	2001	A 296							
1.1.1.	220502	2001	A 296							
1.1.1.	220502	2001	A 296							
1.1.1.	220502	2001	A 296							
1.1.1.	220502	2001	A 296							
1.1.1.	2206	2020	A 24							
1.1.1.	27	2005	I 24							
1.1.1.	2701	2005	I 24							
1.1.1.	7	2006	I 5							
1.1.1.	705	2012	I 5							
1.1.1.	709	2014	A 52							
1.1.1.	709	2014	A 52							
1.1.1.	709	2014	A 52							
1.1.1.	709	2014	A 52							
1.1.1.	709	2014	A 52							
1.1.1.	710	2014	A 52							
1.1.1.	710	2014	A 52							
1.1.1.	710	2014	I 35							
1.1.1.	710	2014	I 35							
1.1.1.	710	2014	I 35							
1.1.1.	711	2015	I 7							
1.1.1.	713	2017	I 23							

*[Handwritten signatures and initials in blue and black ink]*

Relatório e Contas  
2021

*[Handwritten signature in blue ink]*

*[Handwritten signature in blue ink]*

Alterações ao Plano Plurianual de Investimentos - Grandes Opções do Plano

OBJETIVO	PROJETO		DESIGNAÇÃO DO PROJETO		DATAS		PAGAMENTOS				MODIFICAÇÃO (+/-)	
	Código	Ano	Descrição	Classificatório	Início	Fim	2021	2022	2023	2024		2025
1.1.1.	714	2018	A	14	EXECUÇÃO DE OBRAS DIVERSAS NOS ESTALEIROS: NO ÂMBITO DO PLANO ESTRATÉGICO - DEMOLIÇÕES	06/09/2010	06/09/2010					
1.1.1.	715	2018	A	45	INTERVENÇÃO NAS ESTRUTURAS COBERTAS DA OFICINA DE MECÂNICA	06/07/10/001	06/09/2010	06/09/2010				25 000,00
1.1.1.	716	2018	A	36	ADQUIÇÃO DE SERVIÇOS PARA A BRIGADA CARPINTARIA	06/07/10/001	06/09/2010	06/09/2010				2 000,00
1.1.1.	718	2021	I	9	CRECHE MUNICIPAL - PROJETO, REVISÃO, EXECUÇÃO DE OBRA E FISCALIZAÇÃO	06/07/10/004	06/09/2010	06/09/2010				1 000,00
1.1.1.	719	2021	A	36	ADQUIÇÃO DE SERVIÇOS DIVERSOS PARA ESTALEIRO MOINHOS DA FUNCHEIRA	06/02/0225						1 000,00
1.1.1.	18	2011	A	23	EQUIPAMENTO PARA O DMITIC	09/07/10/09	01/01/2014	31/12/2015	801,00	861,00		
1.1.1.	1801	2011	I	23	ADQUIÇÃO DE EQUIPAMENTO DIVERSO	09/07/10/09	01/01/2014	31/12/2015	861,00	861,00		
1.1.1.	201	2015	I	9	FUNDO DE APOIO MUNICIPAL	01/02/09/002	02/01/2015	31/12/2021	64 900,00	64 900,00		
1.1.1.	2011	2015	A	18	REALIZAÇÃO DO CAPITAL SOCIAL	01/02/09/002	02/01/2015	31/12/2021	64 900,00	64 900,00		
1.1.1.	201	2016	A	18	APOIO FINANCEIRO A ADQUIÇÃO	01/02/09/002	02/01/2017	31/12/2017	8 427,00	8 427,00		
1.1.1.	23	2018	A	3	INSTALAÇÕES PARA DIS E SPM	06/07/10/001			8 427,00	8 427,00		
1.1.1.	2301	2018	I	3	EXECUÇÃO DE OBRAS DE REMODELAÇÃO E BENEFICIAÇÃO	06/07/10/001			8 427,00	8 427,00		
1.1.1.	25	2019	I	3	REQUALIFICAÇÃO DAS INSTALAÇÕES DO DOM	06/07/10/001			159 000,00	159 000,00		
1.1.1.	2501	2019	I	3	EXECUÇÃO DE OBRA	06/07/10/001			159 000,00	159 000,00		
1.1.1.	26	2019	I	3	OUTRAS EMPREITADAS	06/07/10/001			158 070,00	158 070,00		
1.1.1.	2601	2019	A	12	DEMOLIÇÕES GENEICAS	06/02/0203	03/09/2010	09/09/2010	158 070,00	155 800,00		
1.1.1.	26	2020	A	16	REGULAMENTO (RE) 2016/279 - REGULAMENTO GERAL DE PROTEÇÃO DE DADOS (RGPD)	06/02/0220			42 760,00	47 760,00		
1.1.1.	2601	2020	A	16	ADQUISIÇÕES DE SERVIÇOS	06/02/0220			42 760,00	30 340,00		
1.1.1.	2602	2020	I	26	ADQUISIÇÃO DE EQUIPAMENTOS	06/07/10/07			335 080,00	511 980,00		
1.1.1.	2602	2020	I	26	FUNDO MUNICIPAL DE EMERGENCIA COVID-19	06/07/10/07			30 000,00	123 500,00		
1.1.1.	2602	2020	I	26	FUNDO MUNICIPAL DE EMERGENCIA COVID-19	06/04/06/102			297 080,00	371 000,00		
1.1.1.	29	2020	A	29	MEDIDAS COVID-19	05/07/10/09			8 000,00	8 000,00		
1.1.1.	2903	2021	A	29	CAMPANHA DE SENSIBILIZAÇÃO COVID 19	05/02/0217			2 000,00	2 000,00		
1.1.1.	2903	2021	A	29	MEDIDAS COVID-19	05/02/0225			7 400,00	7 400,00		
1.1.1.	101	2021	I	38	EDIFICIO PACOS DO CONCELHO - FALAGUEIRA	01/02/07/101			92 250,00	92 250,00		
1.1.1.	101	2021	I	38	ADQUISIÇÃO DE TERRENO	01/02/07/101			307 500,00	307 500,00		
1.1.1.	102	2021	I	39	ELABORACAO DE PROJETO, OBRA E FISCALIZACAO	01/02/07/10301						
1.1.1.	103	2021	A	18	ELABORACAO DE ESTUDO DE APOIO A OPERACAO DE AQUIZICAO E INSTALACAO DE UM NOVO EDIFICIO MUNICIPAL	01/02/02/214						
1.2.	1	2001	A	130	Segurança e ordem públicas				1 653 901,00	3 064 465,00		
1.2.1.	1	2001	A	130	Proteção civil e luta contra incêndios				1 653 901,00	3 064 465,00		
1.2.1.	101	2001	A	130	APOIO FINANCEIRO AOS BVA - BOMBEIROS VOLUNTARIOS DA AMADORA				693 600,00	40 000,00	86 600,00	
1.2.1.	101	2001	A	130	COMPARTICIPAÇÃO NAS DESPESAS DE GESTÃO				40 000,00	40 000,00		
1.2.1.	101	2001	A	130	CRUZ VERMELHA PORTUGUESA - DELEGAÇÃO DA AMADORA				1 449 721,00	40 000,00		
1.2.1.	201	2001	A	130	ATRIBUIÇÃO DE SUBSÍDIO DE APOIO AO FUNCIONAMENTO				40 000,00	40 000,00		
1.2.1.	201	2001	A	130	POLICIA MUNICIPAL				89 165,00	181 420,00		
1.2.1.	301	2015	I	56	ADQUISIÇÃO DE EQUIPAMENTO ADMINISTRATIVO				89 165,00	181 420,00		
1.2.1.	302	2001	I	396	ADQUISIÇÃO DE EQUIPAMENTO BÁSICO				123 034,00	125 764,00		
1.2.1.	304	2001	A	468	ADQUISIÇÃO DE MATERIAIS DIVERSOS				7 500,00	7 500,00		
1.2.1.	304	2001	A	468	ADQUISIÇÃO VATURA POLICIA MUNICIPAL				800,00	800,00		
1.2.1.	304	2001	A	468	ADQUISIÇÃO DE EQUIPAMENTO BÁSICO				7 500,00	7 500,00		
1.2.1.	304	2001	A	468	ADQUISIÇÃO DE EQUIPAMENTO BÁSICO				1 500,00	1 500,00		
1.2.1.	304	2001	A	468	ADQUISIÇÃO DE EQUIPAMENTO BÁSICO				1 500,00	1 500,00		
1.2.1.	304	2001	A	468	ADQUISIÇÃO DE EQUIPAMENTO BÁSICO				361,00	361,00		
1.2.1.	304	2001	A	468	ADQUISIÇÃO DE EQUIPAMENTO BÁSICO				2 500,00	7 500,00		
1.2.1.	306	2012	I	28	ADQUISIÇÃO VATURA POLICIA MUNICIPAL				45 173,00	45 173,00		
1.2.1.	308	2017	I	34	REDE DE COMUNICAÇÃO DA CAMARA MUNICIPAL				3 000,00	3 000,00		
1.2.1.	309	2017	A	34	REDE DE COMUNICAÇÃO DA CAMARA MUNICIPAL				3 000,00	3 000,00		
1.2.1.	310	2020	I	22	EQUIPAMENTO DE ARMAZENAMENTO E SEGURANÇA				30 000,00	25 900,00		
1.2.1.	311	2021	A	26	GABINETE PROCESSUAL				655 938,00	243 600,00		
1.2.1.	401	2001	I	408	ADQUISIÇÃO DE EQUIPAMENTO BÁSICO				22 000,00	22 000,00		
1.2.1.	401	2001	I	408	ADQUISIÇÃO DE EQUIPAMENTO BÁSICO				32 000,00	32 000,00		

Relatório e Contas  
2021



Alterações ao Plano Plurianual de Investimentos - Grandes Opções do Plano

OBJETIVO	PROJETO		DESIGNAÇÃO DO PROJETO		DATAS		PAGAMENTOS				MODIFICAÇÃO (%)		
	Código	Ano	Descrição	Classificacão	Início	Fim	2021	2022	2023	2024		2025	Outros
12.1.	402	2001	41C	ADQUIÇÃO DE EQUIPAMENTO ADMINISTRATIVO	0102070100	02/01/2017	31/12/2017	5 000,00	5 000,00				
12.1.	402	2001	41C	ADQUIÇÃO DE EQUIPAMENTO ADMINISTRATIVO	0102070100	02/01/2017	31/12/2017	5 000,00	5 000,00				
12.1.	408	2010	A	DESENVOLVIMENTO DE AÇÕES NO ÂMBITO DO "CLUBE DE PROTEÇÃO CIVIL"	0102020121	01/01/2017	31/12/2017	7 000,00	7 000,00				
12.1.	408	2010	A	DESENVOLVIMENTO DE AÇÕES NO ÂMBITO DO "CLUBE DE PROTEÇÃO CIVIL"	0102020121	01/01/2017	31/12/2017	7 000,00	7 000,00				
12.1.	408	2010	A	DESENVOLVIMENTO DE AÇÕES NO ÂMBITO DO "CLUBE DE PROTEÇÃO CIVIL"	0102020220	01/01/2017	31/12/2017	3 000,00	3 000,00				
12.1.	408	2010	A	DESENVOLVIMENTO DE AÇÕES NO ÂMBITO DO "CLUBE DE PROTEÇÃO CIVIL"	0102020220	01/01/2017	31/12/2017	3 000,00	3 000,00				
12.1.	409	2017	I	FORNECIMENTO E MONTAGEM DE ESTRUTURAS PRE FABRICADAS PARA AMPLIAÇÃO DAS INSTALAÇÕES DA PROTEÇÃO CIVIL E PHST	0102070100	07/10/2010	07/10/2010	337 435,00	766 938,00	243 600,00			440 532,00
12.1.	410	2001	I	CENTRO MUNICIPAL DE OPERAÇÕES DE SOCORRO (CMOS)	0102070100			337 435,00	487 438,00				160 002,00
12.1.	410	2001	I	CENTRO MUNICIPAL DE OPERAÇÕES DE SOCORRO (CMOS)	0102070100			337 435,00	487 438,00				159 000,00
12.1.	410	2020	I	REMODELAÇÃO DO ESPAÇO / SALA DE OPERAÇÕES	0102070107				159 000,00				2 500,00
12.1.	410	2020	I	REMODELAÇÃO DO ESPAÇO / SALA DE OPERAÇÕES	0102070108				2 500,00				2 500,00
12.1.	410	2020	I	REMODELAÇÃO DO ESPAÇO / SALA DE OPERAÇÕES	0102070108				101 100,00				101 100,00
12.1.	410	2020	I	REMODELAÇÃO DO ESPAÇO / SALA DE OPERAÇÕES	0102070108				8 000,00				8 000,00
12.1.	410	2021	A	REMODELAÇÃO DO ESPAÇO / SALA DE OPERAÇÕES	0102020220				18 000,00				18 000,00
12.1.	410	2021	A	REMODELAÇÃO DO ESPAÇO / SALA DE OPERAÇÕES	0102020220				18 000,00				18 000,00
12.1.	412	2019	A	PLANO MUNICIPAL DE DEFESA DA FLORESTA CONTRA INCENDIOS - ELABORAÇÃO DOS CADERNOS TECNICOS	0102020214	09/09/2010	09/09/2010						
12.1.	413	2020	I	ADQUIÇÃO DE VATURA SMP	0102070100								14 500,00
12.1.	414	2020	I	ADQUIÇÃO DE ATRILADOS PROTEÇÃO CIVIL	0102070100								14 500,00
12.1.	4	2002	A	ADQUIÇÃO DE MATERIAS DIVERSOS	0102020117			46 177,00	60 677,00				
12.1.	405	2002	A	ADQUIÇÃO DE MATERIAS DIVERSOS	0102020101	01/01/2017	02/12/2017	1 000,00	1 000,00				
12.1.	405	2002	A	ADQUIÇÃO DE MATERIAS DIVERSOS	0102020117			5 000,00	5 000,00				
12.1.	405	2002	A	ADQUIÇÃO DE MATERIAS DIVERSOS	0102020121			14 500,00	14 500,00				
12.1.	405	2002	A	ADQUIÇÃO DE MATERIAS DIVERSOS	0102020220			1 500,00	1 500,00				
12.1.	406	2015	A	IMPLEMENTAÇÃO DE INDICADORES DE RISCO - PROYECTO I-SCORE	0102020213	02/01/2017	31/12/2017	426,00	426,00				
12.1.	406	2015	A	IMPLEMENTAÇÃO DE INDICADORES DE RISCO - PROYECTO I-SCORE	0102020220	06/08/2016	30/06/2017	38 251,00	38 251,00				
12.1.	407	2016	A	SISTEMA SMS ANISO E ALERTA PROTECCAO CIVIL	0102040701	02/01/2017	31/12/2017						
12.1.	102	2015	A	APOIO FINANCEIRO PARA A AQUISIÇÃO DE EQUIPAMENTOS OPERACIONIS DE PROTECCAO CIVIL	0102040701	06/10/2010	06/10/2010						
12.1.	103	2016	A	APOIO FINANCEIRO PARA A OPERACIONALIZAÇÃO DO PLANO DE SUSTENTABILIDADE	0102040701	09/09/2010	09/09/2010						
12.1.	104	2019	A	APOIO FINANCEIRO PARA AQUISIÇÃO DE VATURAS E EQUIPAMENTOS	0102070100	09/09/2010	09/09/2010						
12.1.	602	2019	I	ELABORAÇÃO DE PROJETO REVISÃO, FICALIZAÇÃO E EXECUÇÃO DE OBRA	0102070100	09/09/2010	09/09/2010						
12.1.	7	2009	I	VIDEOVIGILANCIA	0102070100	01/01/2014	31/12/2017	100 000,00	50 000,00	350 000,00			(50 000,00)
12.1.	701	2009	I	AQUISIÇÃO E INSTALAÇÃO DE EQUIPAMENTO E EXECUÇÃO DA INFRAESTRUTURA DE FIBRA OPTICA	0102070115	01/01/2014	31/12/2017	100 000,00	50 000,00	350 000,00			(50 000,00)
12.1.	701	2009	I	AQUISIÇÃO E INSTALAÇÃO DE EQUIPAMENTO E EXECUÇÃO DA INFRAESTRUTURA DE FIBRA OPTICA	0102070115	01/01/2014	31/12/2017	158 004,00	148 419,00	5 000,00			(9 675,00)
12.1.	7	2012	A	VIDEOVIGILANCIA	0102020214	02/01/2015	30/06/2017	61 500,00	57 000,00				(3 600,00)
12.1.	703	2013	A	ELABORAÇÃO DE ESTUDO PRELIMINAR E AQUISIÇÃO DE SERVIÇOS DE CONSULTADORIA	0102060200	02/01/2016	31/12/2019	4 210,00	4 335,00				125,00
12.1.	705	2015	A	PARTICIPAÇÃO NO FORUM EUROPEU DE SEGURANÇA URBANA	0102060200	02/01/2016	30/06/2016						
12.1.	705	2015	A	PARTICIPAÇÃO NO FORUM EUROPEU DE SEGURANÇA URBANA	0102060220	07/10/2010	07/10/2010						
12.1.	706	2015	A	VIDEOVIGILANCIA - ACOMPANHAMENTO DE OBRA NO ÂMBITO DO PROTOCOLO DA REN	0102020203	02/01/2016	30/06/2016						
12.1.	707	2017	A	VIDEOVIGILANCIA - ACÇÃO DE MANUTENÇÃO PREVENTIVA DO SISTEMA	0102020203	07/10/2010	07/10/2010						
12.1.	707	2017	A	VIDEOVIGILANCIA - ACÇÃO DE MANUTENÇÃO PREVENTIVA DO SISTEMA	0102020219	02/01/2017	31/12/2017	12 300,00	14 100,00				1 800,00
12.1.	707	2017	A	VIDEOVIGILANCIA - ACÇÃO DE MANUTENÇÃO PREVENTIVA DO SISTEMA	0102020219	02/01/2017	31/12/2017	80 084,00	72 084,00	5 000,00			(8 000,00)
12.1.	8	2013	A	XII CONFERENCIA "DIA INTERNACIONAL PARA A REDUÇÃO DE DESASTRES NATURAIS" ORGANIZAÇÃO E REALIZAÇÃO	0102040701	02/01/2017	31/12/2017	2 000,00	2 000,00				
12.1.	801	2013	A	XII CONFERENCIA "DIA INTERNACIONAL PARA A REDUÇÃO DE DESASTRES NATURAIS" ORGANIZAÇÃO E REALIZAÇÃO	0102020220	02/01/2016	31/12/2017	1 500,00	1 500,00				
12.1.	801	2013	A	XII CONFERENCIA "DIA INTERNACIONAL PARA A REDUÇÃO DE DESASTRES NATURAIS" ORGANIZAÇÃO E REALIZAÇÃO	0102040701	02/01/2017	31/12/2017	8 039,00	20 530,00				12 500,00
12.1.	801	2013	A	XII CONFERENCIA "DIA INTERNACIONAL PARA A REDUÇÃO DE DESASTRES NATURAIS" ORGANIZAÇÃO E REALIZAÇÃO	0102020217	02/01/2017	31/12/2017	4 241,00	11 741,00				7 500,00
12.1.	9	2016	A	AMADORA RESILIENTE	0102020220	02/01/2016	31/12/2017	3 789,00	8 785,00				5 000,00
12.1.	901	2016	A	ORGANIZAÇÃO E REALIZAÇÃO DE CAMPANHA DE SENSIBILIZAÇÃO E INFORMAÇÃO	0102020220	02/01/2016	31/12/2017						
12.1.	901	2016	A	ORGANIZAÇÃO E REALIZAÇÃO DE CAMPANHA DE SENSIBILIZAÇÃO E INFORMAÇÃO	0102020220	02/01/2017	30/12/2019						
12.1.	901	2016	A	ORGANIZAÇÃO E REALIZAÇÃO DE CAMPANHA DE SENSIBILIZAÇÃO E INFORMAÇÃO	0102020220	02/01/2017	31/12/2017						
12.1.	1001	2016	A	PARTICIPAÇÃO NA PLATAFORMA DE TRABALHO	0102060701	02/01/2017	31/12/2017						
12.1.	1201	2016	A	ELABORAÇÃO DO PLANO	0102060701	02/01/2017	31/12/2017						
12.1.	1301	2017	A	APOIO FINANCEIRO A AQUISIÇÃO	0102060701	02/01/2017	31/12/2017						
12.1.	16	2018	I	REDE ESTRATEGIA PROTECCAO CIVIL	0102070100	06/06/2010	06/06/2010						
12.1.	1601	2018	I	AQUISIÇÃO DE EQUIPAMENTO	010207011002	06/06/2010	06/06/2010						
12.1.	1701	2021	A	DESENVOLVIMENTO E REALIZAÇÃO DO PLANO MUNICIPAL DE DEFESA DA FLORESTA CONTRA INCENDIOS	0102020220								

Alterações ao Plano Plurianual de Investimentos - Grandes Opções do Plano

OBJETIVO	PROJETO		CLASSIFICAÇÃO	INÍCIO	FIM	PAGAMENTOS					MODIFICAÇÃO (+/-)
	Código	Ano				2021	2022	2023	2024	2025	
1.2.1	18	2021	010207010307			50 000,00					50 000,00
1.2.1	1801	2021				50 000,00					50 000,00
1.2.1	19	2021				10 000,00					10 000,00
1.2.1	1901	2021				10 000,00					10 000,00
2.1.1	1	2001	010207010307			12 871 200,00	18 022 317,00	5 157 000,00	27 032 791,00	20 075 405,00	5 530 377,00
2.1.1	101	2001				5 287 100,00	7 723 080,00	4 057 600,00	100 000,00	35 000,00	5 151 100,00
2.1.1	10101	2001				80 177,00	98 727,00	37 000,00	35 000,00	35 000,00	18 550,00
2.1.1	1010101	2001				80 177,00	98 727,00	37 000,00	35 000,00	35 000,00	18 550,00
2.1.1	101010101	2001				100,00	100,00				250,00
2.1.1	10101010101	2001				750,00	1 000,00				250,00
2.1.1	10102	2001				5 108,00	10 108,00	17 000,00	15 000,00	17 000,00	5 000,00
2.1.1	1010201	2001				51 018,00	43 018,00	20 000,00	20 000,00	20 000,00	(8 000,00)
2.1.1	101020101	2001				50,00	50,00				
2.1.1	10102010101	2001				50,00	50,00				
2.1.1	1010201010101	2001				50,00	50,00				
2.1.1	101020101010101	2001				500,00	800,00				
2.1.1	10102010101010101	2001				685,00	685,00				
2.1.1	1010201010101010101	2001				300,00	300,00				
2.1.1	101020101010101010101	2001				2 615,00	2 615,00				
2.1.1	10102010101010101010101	2001				500,00	500,00				
2.1.1	1010201010101010101010101	2001				338,00	338,00				
2.1.1	101020101010101010101010101	2001				3 133,00	3 133,00				
2.1.1	10102010101010101010101010101	2001				15 000,00	36 000,00				
2.1.1	1010201010101010101010101010101	2001				3 250,00	3 250,00				
2.1.1	101020101010101010101010101010101	2001				500,00	50,00				
2.1.1	10102010101010101010101010101010101	2001				500,00	500,00				
2.1.1	1010201010101010101010101010101010101	2001				500,00	1 250,00				
2.1.1	101020101010101010101010101010101010101	2001				500,00	500,00				
2.1.1	10102010101010101010101010101010101010101	2001				1 000,00	1 000,00				
2.1.1	1010201010101010101010101010101010101010101	2001				250,00	250,00				
2.1.1	1010201	2001				34 868,00	31 008,00	200,00			
2.1.1	1010201	2001				4 000,00	1 000,00				
2.1.1	1010201	2001				8 768,00	8 768,00				
2.1.1	1010201	2001				148,00	148,00				
2.1.1	1010201	2001				12 470,00	12 470,00				
2.1.1	1010201	2001				1 500,00	1 500,00				
2.1.1	1010201	2001				7 922,00	7 922,00				
2.1.1	1010201	2001				26 920,00	13 460,00				
2.1.1	1010201	2001				26 920,00	13 460,00				
2.1.1	1010201	2001				111 000,00	111 000,00				
2.1.1	1010201	2001				129 670,00	139 220,00				
2.1.1	1010201	2001				501 867,00	719 567,00	10 400,00	(100 000,00)	36 300,00	217 700,00
2.1.1	1010201	2001				364 300,00	604 300,00	10 400,00	(100 000,00)	38 400,00	210 000,00
2.1.1	1010201	2001				48 419,00	48 419,00				

Relatório e Contas  
2021





Alterações ao Plano Plurianual de Investimentos - Grandes Opções do Plano

OBJETIVO	PROJETO		DENOMINAÇÃO DO PROJETO		DATAS		PAGAMENTOS				MODIFICAÇÃO (+/-)			
	Código	Ano	Descrição	Classificacão	Início	Fim	Dot. Anual	Dot. Corrigida	2021	2022		2023	2024	2025
2.1.1.	7402	2021	A	37	05/02/2020				5.300,00					5.300,00
								9.988,00						
2.1.1.	75	2016	I	35	05/07/10305	3/06/2016	31/12/2018	9.988,00						9.988,00
								483.654,00						29.540,00
2.1.1.	76	2016	I	36	05/02/220	3/06/2016	31/12/2018	483.654,00						18.340,00
								237.007,00						4.200,00
2.1.1.	77	2016	I	33	05/07/10305	3/06/2016	31/12/2018	237.007,00						8.010,00
								518.340,00						4.150,00
2.1.1.	7701	2016	I	34	05/02/220	3/06/2016	31/12/2018	518.340,00						75.580,00
								588.920,00						70.480,00
2.1.1.	78	2016	I	37	05/07/10305	3/06/2016	31/12/2018	588.920,00						5.100,00
								596.044,00						150.119,00
2.1.1.	7801	2016	I	38	05/02/220	3/06/2016	31/12/2018	596.044,00						151.019,00
								5.100,00						5.100,00
2.1.1.	79	2016	I	39	05/07/10305	3/06/2016	31/12/2018	5.100,00						
								274.460,00						274.460,00
2.1.1.	7901	2016	I	38	05/02/220	3/06/2016	31/12/2018	274.460,00						274.460,00
2.1.1.	8001	2016	I	40	05/07/10305	02/01/2016	31/12/2017							
								1.196.971,00						346.660,00
2.1.1.	8101	2016	I	41	05/07/10305	02/01/2016	31/12/2017	1.196.971,00						343.560,00
								158.411,00						14.940,00
2.1.1.	8201	2016	I	42	05/07/10305	02/01/2016	31/12/2017	158.411,00						14.940,00
								106.100,00						(12.870,00)
2.1.1.	8301	2016	I	43	05/07/10305	02/01/2016	31/12/2017	106.100,00						(170,00)
								455.800,00						(170.000,00)
2.1.1.	8401	2016	I	56	05/07/10305	02/01/2016	31/12/2018	455.800,00						(170.000,00)
								39.830,00						(170.000,00)
2.1.1.	8501	2017	I	6	05/07/10305	02/01/2017	31/12/2017	39.830,00						(170.000,00)
								274.460,00						(170.000,00)
2.1.1.	86	2017	I	6	05/07/10305	02/01/2017	31/12/2017	274.460,00						(170.000,00)
								36.892,00						(86.180,00)
2.1.1.	8701	2017	I	11	05/07/10305	02/01/2017	31/12/2017	36.892,00						(86.180,00)
								159.000,00						(86.180,00)
2.1.1.	8801	2017	I	13	05/07/10305	02/01/2017	31/12/2017	159.000,00						(86.180,00)
								1.000,00						21.231,00
2.1.1.	9001	2017	I	14	05/07/10305	02/01/2017	31/12/2017	1.000,00						21.231,00
								170.080,00						(170.000,00)
2.1.1.	9101	2017	I	15	05/07/10305	02/01/2017	31/12/2017	170.080,00						(170.000,00)
								170.680,00						(170.000,00)
2.1.1.	34	2018	I	21	05/07/10305	08/06/2010	08/06/2010	170.680,00						(86.180,00)
								36.892,00						(86.180,00)
2.1.1.	3401	2018	I	21	05/07/10305	08/06/2010	08/06/2010	36.892,00						(86.180,00)
								159.000,00						21.231,00
2.1.1.	3402	2020	I	46	05/07/10305	08/06/2010	08/06/2010	159.000,00						21.231,00
								1.000,00						21.231,00
2.1.1.	3403	2020	I	41	05/07/10305	08/06/2010	08/06/2010	1.000,00						21.231,00
								40.000,00						(170,00)
2.1.1.	3404	2020	I	42	05/07/10305	08/06/2010	08/06/2010	40.000,00						(170,00)
								170.080,00						(170.000,00)
2.1.1.	92	2018	I	42	05/07/10305	08/06/2010	08/06/2010	170.080,00						(170.000,00)
								170.680,00						(170.000,00)
2.1.1.	9201	2018	A	2	05/07/10305	08/06/2010	08/06/2010	170.680,00						(86.180,00)
								36.892,00						(86.180,00)
2.1.1.	9201	2018	A	2	05/07/10305	08/06/2010	08/06/2010	36.892,00						(86.180,00)
								159.000,00						21.231,00
2.1.1.	9301	2018	I	53	05/07/10305	08/06/2010	08/06/2010	159.000,00						21.231,00
								1.000,00						21.231,00
2.1.1.	94	2018	I	14	05/07/10305	08/06/2010	08/06/2010	1.000,00						21.231,00
								159.000,00						(4.280,00)
2.1.1.	9401	2018	I	54	05/07/10305	08/06/2010	08/06/2010	159.000,00						(4.280,00)
								1.000,00						(4.280,00)
2.1.1.	95	2018	I	54	05/07/10305	08/06/2010	08/06/2010	1.000,00						(4.280,00)
								92.000,00						(16.080,00)
2.1.1.	9501	2018	I	55	05/07/10305	08/06/2010	08/06/2010	92.000,00						(16.080,00)
								92.000,00						(16.080,00)
2.1.1.	9601	2019	I	19	05/07/10305	09/09/2010	09/09/2010	92.000,00						(16.080,00)
								53.711,00						(16.080,00)
2.1.1.	9701	2019	I	20	05/07/10305	09/09/2010	09/09/2010	53.711,00						(16.080,00)
								53.711,00						(16.080,00)
2.1.1.	98	2019	I	37	05/07/10305	09/09/2010	09/09/2010	53.711,00						(16.080,00)
								37.631,00						(16.080,00)
2.1.1.	9801	2019	I	37	05/07/10305	09/09/2010	09/09/2010	37.631,00						(16.080,00)
								37.631,00						(16.080,00)
2.1.1.	9901	2019	I	35	05/07/10305	09/09/2010	09/09/2010	37.631,00						(16.080,00)
								37.631,00						(16.080,00)
2.1.1.	1	2020	I	1	05/07/10305	09/09/2010	09/09/2010	37.631,00						(16.080,00)
								37.631,00						(16.080,00)
2.1.1.	101	2020	I	13	05/07/10305	09/09/2010	09/09/2010	37.631,00						(16.080,00)
								37.631,00						(16.080,00)
2.1.1.	101	2021	I	2	05/07/10305	09/09/2010	09/09/2010	37.631,00						(16.080,00)
								37.631,00						(16.080,00)
2.1.1.	201	2021	I	6	05/07/10305	09/09/2010	09/09/2010	37.631,00						(16.080,00)
								37.631,00						(16.080,00)
2.1.1.	3	2021	I	3	05/07/10305	09/09/2010	09/09/2010	37.631,00						(16.080,00)
								37.631,00						(16.080,00)
2.1.1.	301	2021	I	7	05/07/10305	09/09/2010	09/09/2010	37.631,00						(16.080,00)
								37.631,00						(16.080,00)
2.1.1.	4	2021	I	4	05/07/10305	09/09/2010	09/09/2010	37.631,00						(16.080,00)
								37.631,00						(16.080,00)
2.1.1.	401	2021	I	8	05/07/10305	09/09/2010	09/09/2010	37.631,00						(16.080,00)
								37.631,00						(16.080,00)
2.1.1.	501	2021	I	10	05/07/10305	09/09/2010	09/09/2010	37.631,00						(16.080,00)
								37.631,00						(16.080,00)

Relatório e Contas  
2021



Alterações ao Plano Plurianual de Investimentos - Grandes Opções do Plano

OBJETIVO	PROJETO		DATA		PAGAMENTOS					MODIFICAÇÃO (+/-)				
	Código	Ano	Tipologia	Numero	Descrição	Classificação	Início	Fim	2021		2022	2023	2024	2025
2.1.1.	6	2021			EXECUÇÃO DE OBRAS EM ESCOLAS SECUNDARIAS E ESCOLAS 2-3				184.000,00	224.200,00	2.760.000,00			40.200,00
2.1.1.	601	2021			ESCOLA 2-3 SOPHIA DE MELLO BREYNER				159.000,00	159.000,00				
2.1.1.	60101	2021		11	PROJETO, REVISÃO, OBRA E FISCALIZAÇÃO	05/07/0305			159.000,00	159.000,00				
2.1.1.	602	2021			ESCOLA 2-3 MAES D'AGUA				25.000,00	25.000,00				
2.1.1.	60201	2021		40	PROJETO, REVISÃO, OBRA E FISCALIZAÇÃO	05/07/0305			25.000,00	25.000,00				
2.1.1.	603	2021			ES FERNANDO NAMORA				20.000,00	20.000,00	1.480.000,00			20.000,00
2.1.1.	60301	2021		52	EXECUÇÃO DE OBRAS DE REABILITACAO	05/07/0305			20.000,00	20.000,00	1.480.000,00			20.000,00
2.1.1.	604	2021			ES AMADORA				20.000,00	20.000,00	1.280.000,00			20.000,00
2.1.1.	60401	2021		53	EXECUCÃO DE OBRAS DE REABILITACAO	05/07/0305			100,00	100,00	1.280.000,00			100,00
2.1.1.	605	2021			EB 2-3 JOSE CARLOS PIRES				100,00	100,00				
2.1.1.	60501	2021		54	EXECUCÃO DE OBRAS DE REABILITACAO	05/07/0305			100,00	100,00				
2.1.1.	606	2021			EB 2-3 D.FRANCISCO MANUEL M.E.C				100,00	100,00				
2.1.1.	60601	2021		55	EXECUCÃO DE OBRAS DE REABILITACAO	05/07/0305			318.300,00	318.300,00				318.300,00
2.1.1.	7	2021			EB JUI ALICE VIEIRA				75.000,00	75.000,00				75.000,00
2.1.1.	701	2021		41	ELABORACÃO DE PROJECTO, EXECUÇÃO DE OBRA E RESPECTIVA FISCALIZAÇÃO	05/07/0305			7.584.073,00	10.299.228,00	1.089.400,00			2.715.155,00
2.1.1.	8	2021			ESTÁJIA ATALAIA				950.653,00	1.255.793,00	46.000,00			305.140,00
2.1.1.	801	2021		63	PROJETO, OBRA E FISCALIZACAO	05/07/0305			30.713,00	30.713,00			5.400,00	
2.1.2.	1	2001			PAVILHÕES GIMNOSPORTIVOS									
2.1.2.	101	2001		61	COMPARTICIPAÇÃO NA CONSTRUÇÃO DE OUTROS PAVILHÕES (E.S. SEGOMBA DA COSTA PRIMO E B. 2-3 D. FRANCISCO MANUEL DE MELO, ESCOLA SECUNDARIA DA FALGUEIRA E PEDRO D'OREY)	05/07/0302	01/01/2014	31/12/2017	800.868,00	1.116.508,00				315.640,00
2.1.2.	102	2009		12	PAVILHÃO DA E.B. 2-3 ALMEIDA GARRET	05/07/0302	01/01/2015	31/12/2019	59.072,00	59.072,00				
2.1.2.	102	2009		12					50.000,00	20.000,00				
2.1.2.	105	2019		23	AQUISIÇÃO DE BENS - PAVILHÃO DA E.B. 2-3 ALMEIDA GARRET	05/02/0120	00/09/2010	08/08/2010	10.000,00	5.000,00				
2.1.2.	105	2019		23		05/02/0121			500,00	500,00				
2.1.2.	105	2019		23	APRECHAMENTO DE PAVILHÕES DESPORTIVOS ESCOLARES MUNICIPAIS	05/02/0121			500,00	500,00				
2.1.2.	106	2021		19		05/02/0121			23.000,00	23.000,00				
2.1.2.	106	2021		19	APRECHAMENTO DE PAVILHÕES DESPORTIVOS ESCOLARES MUNICIPAIS	05/07/01002			444.648,00	475.648,00	46.000,00			500,00
2.1.2.	106	2021		19	APOIO A GESTÃO DAS ESCOLAS BÁSICAS	05/07/01002	01/01/2017	30/06/2017	10.000,00	10.000,00				
2.1.2.	107	2021		45	AQUISIÇÃO DE EQUIPAMENTO BÁSICO E MOBILIÁRIO ESCOLAR	05/04/0301	01/01/2017	31/12/2017	60.000,00	60.000,00				
2.1.2.	3	2001			APOIO A MANUTENÇÃO DE EQUIPAMENTO E CONSUMÍVEIS				50,00	50,00				
2.1.2.	301	2003		1		05/07/011002	01/01/2017	31/12/2017	100,00	100,00				
2.1.2.	303	2001		14		05/02/0120			2.000,00	2.000,00				
2.1.2.	303	2001		14	AQUISIÇÃO DE MATERIAL DIDACTICO	05/02/0120	01/01/2017	05/12/2017	2.000,00	2.000,00				
2.1.2.	304	2002		72	AUDITORIA / INSPEÇÃO DE EQUIPAMENTOS	05/02/0220	01/06/2016	31/12/2017	50,00	50,00				
2.1.2.	305	2007		45	AQUISIÇÃO DE EQUIPAMENTO DIVERSO	05/07/011002	01/01/2016	31/12/2016	5.000,00	5.000,00				
2.1.2.	306	2004		59		05/04/0301	01/01/2017	31/12/2017	60.000,00	60.000,00				
2.1.2.	306	2004		59	APOIO FINANCEIRO A CONSERVAÇÃO DO PARQUE ESCOLAR	05/04/0301	01/01/2017	31/12/2017	50,00	50,00				
2.1.2.	306	2004		59	AQUISIÇÃO DE SERVIÇOS DE LIMPEZA	05/02/0220	02/01/2017	31/12/2017	50,00	50,00				
2.1.2.	311	2005		34	UNIDADES ESPECIALIZADAS-APOIO AO FUNCIONAMENTO	05/04/0301	02/01/2016	31/12/2017	50,00	50,00				
2.1.2.	312	2009		57	CONSERVAÇÃO DE BENS	05/02/0220	02/01/2016	31/12/2017	500,00	500,00				
2.1.2.	312	2009		57		05/02/0199	02/01/2016	31/12/2017	300,00	300,00				
2.1.2.	313	2016		36	AQUISIÇÃO DE EQUIPAMENTO	05/07/01002	02/01/2016	31/12/2017	500,00	500,00				
2.1.2.	315	2012		27	AQUISIÇÃO DE EQUIPAMENTO DE SEGURANÇA	05/07/01002	02/01/2016	30/06/2017	50,00	50,00				
2.1.2.	315	2012		27	SISTEMA INFORMÁTICO DE GESTÃO DA REDE ESCOLAR	05/07/0108	02/01/2016	31/12/2017	50,00	50,00				
2.1.2.	315	2012		27		05/02/0215	02/01/2016	31/12/2017	50,00	50,00				
2.1.2.	315	2012		27		05/02/0219	02/01/2016	31/12/2017	70.380,00	70.380,00				
2.1.2.	319	2014		34	ATRIBUIÇÃO DE SUBSIDIO PARA AQUISIÇÃO DE EQUIPAMENTO LIGEREO E APOIO A MANUTENÇÃO DE EQUIPAMENTO E CONSUMÍVEIS	05/02/0301	09/09/2010	09/09/2010	100,00	100,00				
2.1.2.	320	2015		57	PLANO DE EMERGENCIA E EVACUACAO	05/04/0301			100,00	100,00				
2.1.2.	321	2016		58		05/02/0214			100,00	100,00				
2.1.2.	322	2016		2'		05/02/0214			100,00	100,00				
2.1.2.	322	2016		2'		05/02/0214			100,00	100,00				
2.1.2.	322	2016		2'		05/02/0214			100,00	100,00				
2.1.2.	322	2016		2'		05/02/0214			100,00	100,00				
2.1.2.	323	2019		1		05/02/0214			100,00	100,00				
2.1.2.	324	2019		33		05/02/0214			100,00	100,00				
2.1.2.	324	2019		33		05/02/0214			100,00	100,00				

Alterações ao Plano Plurianual de Investimentos - Grandes Opções do Plano

OBJETIVO	PROJETO		DESIGNAÇÃO DO PROJETO		DATAS		PAGAMENTOS					MODIFICAÇÃO (+/-)	
	Código	Ano	Descrição	Classificável	Início	Fim	2021	2022	2023	2024	2025		Outros
2.1.2.	324	2019	A	33	05/04/2001	06/09/2010	09/09/2010	189 376,00	120 376,00	36 000,00		36 000,00	(70 000,00)
2.1.2.	325	2010	A	40	05/02/2021								
2.1.2.	326	2021	I	46	05/07/2018								
2.1.2.	327	2021	A	20	05/02/2019			3 277 538,00	3 850 041,00	1 542 000,00	87 000,00	9 000,00	572 503,00
2.1.2.	4	2001			05/04/2001	01/01/2017	31/12/2017		40 000,00				40 000,00
2.1.2.	401	2001	A	15	05/02/2015	01/01/2015	31/12/2019	2 713 054,00	3 095 521,00	1 226 000,00			302 467,00
2.1.2.	402	2001	A	16	05/02/2013			1 967,00	15 967,00				15 900,00
2.1.2.	402	2001	A	15	05/02/2003			132 410,00	122 410,00	78 500,00			(10 000,00)
2.1.2.	402	2001	A	16	05/02/2013			250,00	250,00				
2.1.2.	402	2001	A	16	05/02/2014			100,00	100,00				
2.1.2.	402	2001	A	16	05/02/2019			1 500,00	3 000,00				1 500,00
2.1.2.	402	2001	A	16	05/02/2020			30 073,00	30 073,00				
2.1.2.	402	2001	A	16	05/02/2025			50,00	50,00				
2.1.2.	403	2001	A	17	05/02/2010	01/01/2016	31/12/2017	9 513,00	9 513,00				
2.1.2.	403	2001	A	17	05/04/2001			100,00	100,00				
2.1.2.	403	2001	A	17	05/07/11/002	30/06/2016	31/12/2017	12 633,00	14 669,00				2 036,00
2.1.2.	410	2015	I	49	05/02/2015	07/10/2010	07/10/2010	50,00	50,00				
2.1.2.	414	2017	A	44	05/04/2001			72 000,00	21 000,00				(51 000,00)
2.1.2.	415	2018	A	4	05/02/2003	06/09/2010	08/09/2010	20 000,00	20 000,00	10 000,00			
2.1.2.	416	2018	A	39	05/02/2003								
2.1.2.	417	2018	A	41	05/02/2003	06/09/2010	08/09/2010	153 838,00	153 838,00				
2.1.2.	418	2019	A	41	05/04/2002			30 000,00	15 000,00				(15 000,00)
2.1.2.	420	2020	A	21	05/04/2001	00/09/2010	00/09/2010	25 000,00	25 000,00				25 000,00
2.1.2.	421	2021	A	2	05/02/2010								
2.1.2.	421	2021	A	2	05/02/2010								
2.1.2.	421	2021	A	2	05/02/2010								
2.1.2.	422	2021	A	3	05/02/2010			50 000,00	142 000,00	207 000,00	207 000,00	66 000,00	142 000,00
2.1.2.	422	2021	A	3	05/02/2020					(120 000,00)		(60 000,00)	(60 000,00)
2.1.2.	422	2021	A	3	05/02/2010								
2.1.2.	422	2021	A	3	05/02/2010								
2.1.2.	5	2001			05/02/2010			50 000,00	140 500,00	200 500,00	140 500,00	70 000,00	140 500,00
2.1.2.	501	2001	A	18	05/04/2001	01/01/2016	31/12/2018	38 250,00	125 000,00	(140 000,00)		(70 000,00)	(50 000,00)
2.1.2.	503	2001	A	35	05/04/2001	01/01/2017	31/12/2017	32 000,00	92 000,00				87 350,00
2.1.2.	504	2001	A	36	05/04/2001			50,00	50,00				60 000,00
2.1.2.	504	2001	A	36	05/04/2010			2 000,00	50,00				(2 000,00)
2.1.2.	506	2001	A	39	05/02/2017	01/01/2017	31/12/2017	3 000,00	3 000,00				3 000,00
2.1.2.	511	2004	A	55	05/02/2020	01/01/2017	31/12/2017	23 000,00	23 000,00				23 000,00
2.1.2.	511	2004	A	55	05/02/2019			50,00	50,00				
2.1.2.	511	2004	A	55	05/02/2012			50,00	50,00				
2.1.2.	511	2004	A	55	05/02/2013			500,00	500,00				
2.1.2.	511	2004	A	55	05/02/2015			700,00	700,00				
2.1.2.	511	2004	A	55	05/02/2017			200,00	200,00				
2.1.2.	511	2004	A	55	05/02/2025			50,00	50,00				
2.1.2.	511	2004	A	55	05/02/2020			750,00	750,00				
2.1.2.	517	2010	A	70	05/02/2017	01/01/2017	31/12/2017	1 250,00	1 250,00				1 250,00
2.1.2.	517	2010	A	70	05/02/2020			1 400,00	3 500,00				2 100,00
2.1.2.	517	2010	A	70	05/02/2025			500,00	500,00				
2.1.2.	517	2010	A	70	05/02/2020								
2.1.2.	524	2021	A	4	05/02/2020			29 522,00	9 522,00	5 000,00	5 000,00	5 000,00	(20 000,00)
2.1.2.	601	2001	A	46	05/02/2020	01/01/2017	31/12/2017	15 522,00	522,00				(15 000,00)
2.1.2.	613	2014	A	56	05/02/2020	02/01/2017	31/12/2017	4 000,00	4 000,00				(5 000,00)
2.1.2.	614	2021	A	5	05/02/2003			10 000,00	5 000,00	5 000,00	5 000,00		5 000,00

Relatório e Contas  
2021



Alterações ao Plano Plurianual de Investimentos - Grandes Opções do Plano

OBJETIVO	Código	Ano	Tipo	Número	PROJETO	DESIGNAÇÃO DO PROJETO	Descrição	CLASSIFICAÇÃO		DATAS		PAGAMENTOS			MODIFICAÇÃO (%)
								Classif. Local	Classif. Global	Início	Fim	Dot. Anual	Dot. Global	2022	
1.1.2.	7	2001	A	51			ACTIVIDADES PEDAGÓGICAS E EFEMÉRIDES	05/020107	05/020115	01/01/2017	31/12/2017	23.823,00	700,00	700,00	54.250,00
1.1.2.	701	2001	A	51			DIA MUNDIAL DA GRUINÇA	05/020115		02/01/2017	31/12/2017	700,00	700,00		21.200,00
1.1.2.	701	2001	A	51			EDIÇÕES DE MATERIAS PROMOCIONAIS E DE DIVULGAÇÃO	05/020220	05/020225	02/01/2017	31/12/2017	12.800,00	3.900,00	3.900,00	(8.900,00)
1.1.2.	703	2001	A	53			FINALISTAS 4º ANO	05/020315	05/020325	01/01/2017	31/12/2017	7.000,00	6.000,00		(1.000,00)
1.1.2.	703	2001	A	53			ACQUIÇÃO DE MATERIAS PARA OFERTA	05/020225	05/020115	01/01/2017	31/12/2017	1.000,00	50,00	50,00	(950,00)
1.1.2.	704	2008	A	55			APOIO AS FESTAS ESCOLARES	05/040301	05/040301	01/01/2017	31/12/2017	28.500,00	28.500,00		28.500,00
1.1.2.	704	2008	A	55			DESENVOLVIMENTO DE AÇÕES DIVERSAS	05/06020305	05/06020305	02/01/2016	31/12/2017	573,00	873,00		400,00
1.1.2.	707	2010	A	82			OUTRAS ATIVIDADES E EFEMÉRIDES	05/020217	05/020210	02/01/2017	31/12/2017	500,00	15.000,00		15.000,00
1.1.2.	708	2013	A	26			SEGURANÇA NAS ESCOLAS	05/020107	05/020107	01/01/2017	31/12/2017	51.324,00	700,00	700,00	
1.1.2.	709	2015	A	44			EDUCAÇÃO E PREVENÇÃO RODVIARIA - PROJECTO "ESCOLA SEGURA"	05/020121	05/020121	01/01/2017	31/12/2017	10.324,00	10.324,00		
1.1.2.	710	2018	A	40			CENTRO DE RECURSOS EDUCATIVOS DA AMADORA	05/040701	05/040701	01/01/2013	31/12/2013	41.000,00	41.000,00		(9.950,00)
1.1.2.	711	2020	A	25			EDIÇÃO DA AGENDA DO PROFESSOR	05/020220	05/020220	30/06/2016	31/12/2017	233.481,00	223.541,00		
1.1.2.	8	2001	A	55			ORGANIZAÇÃO DA RECEÇÃO AOS PROFESSORES	05/020220	05/020220	01/01/2017	31/12/2017	2.962,00	2,00		(2.960,00)
1.1.2.	801	2001	A	55			DESENVOLVIMENTO DE AÇÕES DE FORMAÇÃO (PROJECTO INTERNET) E AUXILIARES DE ACÇÃO EDUCATIVA	05/040301	05/040301	01/01/2017	31/12/2017	5.000,00	19.000,00		14.000,00
1.1.2.	801	2001	A	55			A EXCELENCIA NA ESCOLA	05/020315	05/020315	02/01/2017	30/12/2018	100,00	100,00		
1.1.2.	801	2001	A	55				05/020213	05/020213	01/01/2017	31/12/2017	100,00	100,00		
1.1.2.	9	2001	A	57				05/020225	05/020225	01/01/2017	31/12/2017	100,00	100,00		
1.1.2.	900	2001	A	56				05/040701	05/040701	02/01/2011	31/12/2013	22.222,00	23.222,00		1.000,00
1.1.2.	904	2001	A	57				05/040301	05/040301	01/01/2017	31/12/2017	31.000,00	31.000,00		
1.1.2.	904	2001	A	57				05/020120	05/020120	01/01/2016	31/12/2020	9.000,00	9.000,00		16.000,00
1.1.2.	906	2001	A	59				05/020121	05/020121	01/01/2017	31/12/2017	50,00	50,00		5.000,00
1.1.2.	910	2007	A	44				05/020214	05/020214	01/01/2017	31/12/2017	131.917,00	78.917,00		(53.000,00)
1.1.2.	910	2007	A	44				05/020217	05/020217	01/01/2017	31/12/2017	50,00	50,00		
1.1.2.	910	2007	A	44				05/020225	05/020225	01/01/2016	31/12/2020	13.000,00	13.000,00		
1.1.2.	910	2007	A	44				05/040301	05/040301	01/01/2017	31/12/2017	12.000,00	12.000,00		
1.1.2.	911	2011	A	27				05/020219	05/020219	01/01/2017	31/12/2018	500,00	500,00		10.000,00
1.1.2.	911	2011	A	27				05/020225	05/020225	01/01/2017	31/12/2018	5.000,00	5.000,00		
1.1.2.	916	2012	A	30				05/040301	05/040301	01/01/2017	31/12/2017	110.000,00	162.000,00		52.000,00
1.1.2.	916	2012	A	30				05/040301	05/040301	01/01/2017	31/12/2017	100.000,00	120.000,00		2.000,00
1.1.2.	918	2012	A	55				05/020219	05/020219	01/01/2016	31/12/2017	5.000,00	5.000,00		50.000,00
1.1.2.	918	2012	A	55				05/040301	05/040301	01/01/2017	31/12/2017	500,00	500,00		
1.1.2.	918	2012	A	55				05/0701002	05/0701002	01/01/2017	31/12/2018	110.000,00	162.000,00		52.000,00
1.1.2.	918	2012	A	55				05/040301	05/040301	01/01/2017	31/12/2018	100.000,00	120.000,00		2.000,00
1.1.2.	918	2012	A	55				05/040301	05/040301	01/01/2016	31/12/2017	128.500,00	480.500,00		352.000,00
1.1.2.	918	2012	A	55				05/020225	05/020225	01/01/2017	31/12/2017	500,00	500,00		
1.1.2.	918	2012	A	55				05/020225	05/020225	01/01/2017	31/12/2017	500,00	500,00		
1.1.2.	918	2012	A	55				05/020225	05/020225	01/01/2017	31/12/2017	500,00	500,00		
1.1.2.	918	2012	A	55				05/040301	05/040301	01/01/2017	31/12/2017	500,00	500,00		
1.1.2.	918	2012	A	55				05/040301	05/040301	01/01/2017	31/12/2017	500,00	500,00		
1.1.2.	920	2018	A	44				05/040301	05/040301	01/01/2017	31/12/2017	500,00	500,00		
1.1.2.	921	2019	A	2				05/020219	05/020219	01/01/2017	31/12/2018	10.000,00	10.000,00		
1.1.2.	921	2019	A	2				05/020225	05/020225	01/01/2017	31/12/2018	5.000,00	5.000,00		
1.1.2.	921	2019	A	2				05/040301	05/040301	01/01/2017	31/12/2018	500,00	500,00		
1.1.2.	921	2019	A	2				05/0701002	05/0701002	01/01/2017	31/12/2018	110.000,00	162.000,00		
1.1.2.	922	2019	A	1				05/040301	05/040301	01/01/2017	31/12/2018	100.000,00	150.000,00		
1.1.2.	18	2003	A	94				05/040301	05/040301	01/01/2016	31/12/2017	5.000,00	5.000,00		
1.1.2.	1804	2003	A	94				05/040301	05/040301	01/01/2016	31/12/2017	5.000,00	5.000,00		
1.1.2.	1804	2003	A	94				05/0701002	05/0701002	01/01/2017	31/12/2017	128.500,00	480.500,00		
1.1.2.	20	2005	A	94				05/020220	05/020220	01/01/2017	31/12/2017	500,00	500,00		
1.1.2.	2001	2005	A	2				05/040301	05/040301	01/01/2016	31/12/2017	128.500,00	480.500,00		
1.1.2.	23	2007	A	1				05/020220	05/020220	01/01/2017	31/12/2017	500,00	500,00		
1.1.2.	2301	2007	A	1				05/020220	05/020220	01/01/2017	31/12/2017	500,00	500,00		
1.1.2.	2301	2007	A	1				05/020220	05/020220	01/01/2017	31/12/2017	500,00	500,00		

Relatório e Contas  
2021

*[Handwritten signatures and initials]*

*[Handwritten signature]*





Alterações ao Plano Plurianual de Investimentos - Grandes Opções do Plano

OBJETIVO	PROJETO		DENOMINAÇÃO DO PROJETO				DATAS				PAGAMENTOS				MODIFICAÇÃO (+/-)
	Código	Ano	Descrição	Classificação	Início	Fim	Dot. Anual	Dot. Corrigida	2022	2023	2024	2025	Outros		
2.2.1.	16	2021													
2.2.1.	1001	2021	I	13	REGULIFICAÇÃO DO CENTRO DE SAÚDE DA VENDA NOVA	06/07/10307									
2.2.1.	1701	2021	I	14	PROJETO, REVISÃO, OBRA E FISCALIZAÇÃO	06/07/10307									
2.2.1.	1801	2021	I	15	PROJETO, REVISÃO, OBRA E FISCALIZAÇÃO	06/07/10307									
2.3.					<b>Segurança e acção social</b>										
2.3.2.					Acção social										
2.3.2.	3	2001	A	79	AMASENOR - VIVA-	05/04/0701	01/01/2016	31/12/2020	1 092 200,00	1 092 200,00	292 000,00	2 700,00		(23 570,00)	
2.3.2.	301	2001	A	79	AMASENOR - VIVA-	05/04/0701	01/01/2016	31/12/2020	1 092 200,00	1 092 200,00	292 000,00	2 700,00		(23 570,00)	
2.3.2.	303	2002	A	25	ORGANIZAÇÃO E ACOMPANHAMENTO DOS CURSOS TEÓRICOS	05/04/0701	01/01/2016	31/12/2020	56 847,00	56 847,00				54 347,00	
2.3.2.	304	2009	A	75	ORGANIZAÇÃO E ACOMPANHAMENTO DA ACTIVIDADE FISICA	05/04/0701	01/01/2016	31/12/2020	18 720,00	18 720,00				18 720,00	
2.3.2.	305	2016	A	25	DESENVOLVIMENTO DE ACÇÕES DIVERSAS	05/02/0220	02/01/2017	31/12/2017	15 279,00	15 279,00				15 279,00	
2.3.2.	306	2018	A	6	PROJECTO DO MAIOR PARA O MAIS PEQUENO	05/02/0220	02/01/2017	31/12/2017	10 448,00	10 448,00				10 448,00	
2.3.2.	306	2018	A	6	PROJECTO DO MAIOR PARA O MAIS PEQUENO	05/04/0701	01/01/2017	31/12/2017	1 000,00	1 000,00				3 500,00	
2.3.2.	307	2019	A	3	APOIO AO DESENVOLVIMENTO DAS ACTIVIDADES COMPLEMENTARES	05/04/0701	01/01/2017	31/12/2017	3 500,00	3 500,00				91 500,00	
2.3.2.	308	2019	A	4	IDADE MAIS	05/04/0701	01/01/2017	31/12/2017	81 500,00	173 000,00				22 500,00	
2.3.2.	4	2001	A	99	AMASENOR - LAZER	05/04/0701	01/01/2017	31/12/2017	22 500,00	22 500,00				(500,00)	
2.3.2.	401	2001	A	96	AMASENOR - LAZER	05/04/0701	01/01/2017	31/12/2017	500,00	500,00				7 500,00	
2.3.2.	402	2001	A	100	COMEMORAÇÕES DO MES DO IDOSO	05/02/0220	01/01/2016	31/12/2016	7 500,00	7 500,00				19 500,00	
2.3.2.	402	2001	A	100	COMEMORAÇÕES DO MES DO IDOSO	05/04/0701	01/01/2016	31/12/2016	19 500,00	19 500,00				42 500,00	
2.3.2.	402	2001	A	100	IDENTIDADES	05/04/0701	01/01/2016	31/12/2016	108 277,00	108 277,00				34 000,00	
2.3.2.	404	2004	A	31	CARTÃO 65-	05/04/0701	01/01/2017	31/12/2017	22 344,00	22 344,00				2 700,00	
2.3.2.	404	2004	A	31	CARTÃO 65-	05/02/0115	01/01/2017	31/12/2017	1 500,00	1 500,00					
2.3.2.	406	2001	A	205	APOIO FINANCEIRO AO PROJECTO AMASENOR	05/02/0217	01/01/2016	31/12/2016	1 000,00	1 000,00					
2.3.2.	406	2001	A	205	APOIO FINANCEIRO AO PROJECTO AMASENOR	05/02/0220	01/01/2017	31/12/2017	3 500,00	3 500,00					
2.3.2.	406	2001	A	265	MOBILIDADE E ACESSIBILIDADE	05/04/0701	01/01/2017	31/12/2017	75 000,00	117 500,00					
2.3.2.	406	2001	A	265	MOBILIDADE E ACESSIBILIDADE	05/04/0701	01/01/2017	31/12/2017	74 277,00	108 277,00					
2.3.2.	407	2009	A	15	ELIMINAÇÃO DE BARRERAS ARQUITECTÓNICAS	05/02/0203	01/01/2017	31/12/2017	22 344,00	22 344,00					
2.3.2.	702	2006	A	50	ELIMINAÇÃO DE BARRERAS ARQUITECTÓNICAS	05/02/0219	01/01/2017	31/12/2017	9 433,00	9 433,00					
2.3.2.	702	2006	A	50	ELIMINAÇÃO DE BARRERAS ARQUITECTÓNICAS	05/04/0804	01/01/2016	31/12/2016	17 500,00	17 500,00					
2.3.2.	702	2006	A	50	ELIMINAÇÃO DE BARRERAS ARQUITECTÓNICAS	05/04/0804	01/01/2016	31/12/2016	25 000,00	17 500,00					
2.3.2.	703	2002	I	72	ELIMINAÇÃO DE BARRERAS ARQUITECTÓNICAS	05/07/01002	01/01/2016	31/12/2017	10 000,00	43 000,00					
2.3.2.	704	2014	A	50	EMPREITADA PARA OBRAS DE ADAPTAÇÃO DE ESPAÇO PÚBLICO	05/02/0203	02/01/2017	31/12/2017	7 500,00	16 000,00					
2.3.2.	17	2001	A		INTERVENÇÃO SOCIAL E COMUNITÁRIA	05/02/0203	02/01/2017	31/12/2017	5 000,00	5 000,00					
2.3.2.	1707	2019	A	31	APOIO AO PROGRAMA ESCOLHAS	05/02/0220	09/09/2010	09/09/2010	1 000,00	1 000,00				750,00	
2.3.2.	1707	2019	A	31	APOIO AO PROGRAMA ESCOLHAS	05/08/0701	09/09/2010	09/09/2010	4 000,00	4 000,00					
2.3.2.	1707	2019	A	31	APOIO AO PROGRAMA ESCOLHAS	05/08/0701	09/09/2010	09/09/2010	4 000,00	5 300,00					
2.3.2.	1910	2001	A	140	PROJECTO CIDADES SAUDÁVEIS - AMADORA 2000	05/02/0213	01/01/2017	31/12/2017	100,00	100,00					
2.3.2.	1910	2001	A	140	PROJECTO CIDADES SAUDÁVEIS - AMADORA 2000	05/02/0205	01/01/2017	31/12/2017	3 500,00	4 200,00					
2.3.2.	1917	2017	A	5	PARTICIPAÇÃO NA ASSOCIAÇÃO DE MUNICÍPIOS PORTUGUESES DA REDE DE CIDADES SAUDÁVEIS	05/02/0220	03/01/2016	31/12/2016	1 000,00	1 000,00					
2.3.2.	20	2001	A		ALIMENTAÇÃO SAUDÁVEL E ECONÓMICA	05/02/0220	03/01/2016	31/12/2016	25 137,00	4 037,00				(21 100,00)	
2.3.2.	2003	2016	A	2	IGUALDADE DE OPORTUNIDADES	05/02/0216	02/01/2017	31/12/2017	2 000,00	2 000,00					
2.3.2.	2004	2006	A	32	DESENVOLVIMENTO DE ACÇÕES DIVERSAS NO ÂMBITO DO PLANO MUNICIPAL DE IGUALDADE DE OPORTUNIDADES	05/02/0216	01/01/2017	31/12/2017	3 700,00	700,00					
2.3.2.	2004	2006	A	32	DESENVOLVIMENTO DE ACÇÕES DIVERSAS NO ÂMBITO DO PLANO MUNICIPAL DE IGUALDADE DE OPORTUNIDADES	05/02/0216	01/01/2017	31/12/2017	8 750,00	135,00					
2.3.2.	2004	2006	A	32	REDE INTEGRADA DE INTERVENÇÃO NA VIOLENCIA NA AMADORA	05/02/0217	01/01/2017	31/12/2017	10 201,00	701,00					
2.3.2.	2004	2006	A	32	REDE INTEGRADA DE INTERVENÇÃO NA VIOLENCIA NA AMADORA	05/02/0220	01/01/2017	31/12/2017	500,00	500,00					
2.3.2.	2004	2006	A	32	REDE INTEGRADA DE INTERVENÇÃO NA VIOLENCIA NA AMADORA	05/04/0701	01/01/2017	31/12/2017	3 550,00	1 050,00					
2.3.2.	22	2001	A	7	COMEMORAÇÕES DE EFEMÉRIDES	05/02/0115	01/01/2017	31/12/2017	3 000,00	500,00					
2.3.2.	2202	2007	A	7	COMEMORAÇÕES DE EFEMÉRIDES	05/02/0210	01/01/2017	31/12/2017	500,00	500,00					
2.3.2.	2202	2007	A	7	COMEMORAÇÕES DE EFEMÉRIDES	05/02/0210	01/01/2017	31/12/2017	50,00	50,00					
2.3.2.	2202	2007	A	7	COMEMORAÇÕES DE EFEMÉRIDES	05/02/0220	01/01/2017	31/12/2017	53 948,00	38 601,00					
2.3.2.	25	2001	A		REDE SOCIAL										
2.3.2.	2503	2003	A	34	DESENVOLVIMENTO DE ACÇÕES DE FORMAÇÃO E DE INFORMAÇÃO	05/02/0220	01/01/2016	31/12/2017							





Alterações ao Plano Plurianual de Investimentos - Grandes Opções do Plano

OBJETIVO	PROJETO		DESIGNAÇÃO DO PROJETO	DATAS		PAGAMENTOS				MODIFICAÇÃO (+/-)			
	Código	Ano Tipo		Numéro	Classifcatório	Início	Fim	Dot. Anual	Doc. Compilada		2022	2023	2024
3.3.2.	53	2011	A	21	FLUNDO PARA A COESAO SOCIAL	02/01/2016	31/12/2017	175 124,00	92 624,00				(82 500,00)
3.3.2.	5301	2011	A	21	APOIOS FINANCIEROS DIVERSOS	05/02/0110		48 074,00	33 074,00				(15 000,00)
3.3.2.	5301	2011	A	21	APOIOS FINANCIEROS DIVERSOS	05/04/0804		101 050,00	13 550,00				(87 500,00)
3.3.2.	5304	2016	A	7	CARTAO BENS +	05/02/0115		1 000,00	1 000,00				20 000,00
3.3.2.	5304	2016	A	7	CARTAO BENS +	05/04/0004		25 000,00	45 000,00				
3.3.2.	5304	2016	A	7	CARTAO BENS +	05/04/0701		6 500,00	6 500,00				
3.3.2.	5701	2012	A	6	CONSTITUICAO DE EQUIPAS MUNICIPAIS DE MEDIACAO/PROTOCOLO ADDI	02/01/2017	31/12/2017						
3.3.2.	65	2014	A	6	REDE PORTUGUESA DE CIDADES INTERCULTURAIS	05/02/0210		500,00	500,00				
3.3.2.	6501	2014	A	6	REDE PORTUGUESA DE CIDADES INTERCULTURAIS	05/02/0213		500,00	500,00				
3.3.2.	6501	2014	A	6	REDE PORTUGUESA DE CIDADES INTERCULTURAIS	05/02/0217		500,00	500,00				
3.3.2.	6501	2014	A	6	REDE PORTUGUESA DE CIDADES INTERCULTURAIS	05/02/0220		5 000,00	5 000,00				
3.3.2.	6501	2014	A	6	REDE PORTUGUESA DE CIDADES INTERCULTURAIS	05/02/0220		80 400,00	98 000,00				18 500,00
3.3.2.	68	2014	A	34	AMASENIOR-BEM ESTAR	02/01/2014	31/12/2017	10 000,00	10 000,00				
3.3.2.	6802	2014	A	34	APOIO FINANCIERO A LINHA MUNICIPAL DE SAUDE	05/04/0701		500,00	500,00				
3.3.2.	6802	2014	A	34	APOIO FINANCIERO A LINHA MUNICIPAL DE SAUDE	05/02/0220		25 000,00	50 000,00				25 000,00
3.3.2.	6802	2014	A	34	APOIO FINANCIERO AO SISTEMA TELEFONICO DE ASSISTENCIA PERMANENTE	05/04/0701							1 000,00
3.3.2.	6802	2014	A	34	APOIO FINANCIERO AO SISTEMA TELEFONICO DE ASSISTENCIA PERMANENTE	05/02/0121		3 500,00	4 500,00				
3.3.2.	6802	2014	A	34	APOIO FINANCIERO AO SISTEMA TELEFONICO DE ASSISTENCIA PERMANENTE	05/02/0220		300,00	300,00				
3.3.2.	6802	2014	A	34	APOIO FINANCIERO AO SISTEMA TELEFONICO DE ASSISTENCIA PERMANENTE	05/04/0701		10 000,00	10 000,00				
3.3.2.	6802	2014	A	34	APOIO FINANCIERO AO SISTEMA TELEFONICO DE ASSISTENCIA PERMANENTE	05/07/01002		4 500,00	4 500,00				
3.3.2.	6806	2014	A	27	COMPLEMENTOS DE SAUD	05/02/0216		100,00	100,00				
3.3.2.	6806	2014	A	27	COMPLEMENTOS DE SAUD	05/02/0220		500,00	500,00				2 500,00
3.3.2.	6807	2017	A	27	APOIO AO CIDADADOR	05/04/0701		5 000,00	7 500,00				
3.3.2.	6807	2017	A	27	APOIO AO CIDADADOR	05/02/0115		15 000,00	1 000,00				
3.3.2.	6807	2017	A	27	APOIO AO CIDADADOR	05/02/0217		1 000,00	1 000,00				
3.3.2.	6807	2017	A	27	APOIO AO CIDADADOR	05/04/0701		5 000,00	10 000,00				
3.3.2.	6809	2020	A	18	APOIO AO CIDADADOR - CAPACITAR PARA CUIDAR	05/02/0115							
3.3.2.	6809	2020	A	18	APOIO AO CIDADADOR - CAPACITAR PARA CUIDAR	05/02/0217							
3.3.2.	6809	2020	A	18	APOIO AO CIDADADOR - CAPACITAR PARA CUIDAR	05/04/0701							
3.3.2.	6809	2020	A	18	APOIO AO CIDADADOR - CAPACITAR PARA CUIDAR	05/02/0115							
3.3.2.	6809	2020	A	18	APOIO AO CIDADADOR - CAPACITAR PARA CUIDAR	05/02/0220							
3.3.2.	6809	2020	A	18	APOIO AO CIDADADOR - CAPACITAR PARA CUIDAR	05/04/0701							
3.3.2.	6809	2020	A	18	APOIO AO CIDADADOR - CAPACITAR PARA CUIDAR	05/02/0115							
3.3.2.	6809	2020	A	18	APOIO AO CIDADADOR - CAPACITAR PARA CUIDAR	05/02/0217							
3.3.2.	6809	2020	A	18	APOIO AO CIDADADOR - CAPACITAR PARA CUIDAR	05/04/0701							
3.3.2.	6809	2020	A	18	APOIO AO CIDADADOR - CAPACITAR PARA CUIDAR	05/02/0115							
3.3.2.	6809	2020	A	18	APOIO AO CIDADADOR - CAPACITAR PARA CUIDAR	05/02/0217							
3.3.2.	6809	2020	A	18	APOIO AO CIDADADOR - CAPACITAR PARA CUIDAR	05/04/0701							
3.3.2.	6809	2020	A	18	APOIO AO CIDADADOR - CAPACITAR PARA CUIDAR	05/02/0115							
3.3.2.	6809	2020	A	18	APOIO AO CIDADADOR - CAPACITAR PARA CUIDAR	05/02/0217							
3.3.2.	6809	2020	A	18	APOIO AO CIDADADOR - CAPACITAR PARA CUIDAR	05/04/0701							
3.3.2.	6809	2020	A	18	APOIO AO CIDADADOR - CAPACITAR PARA CUIDAR	05/02/0115							
3.3.2.	6809	2020	A	18	APOIO AO CIDADADOR - CAPACITAR PARA CUIDAR	05/02/0217							
3.3.2.	6809	2020	A	18	APOIO AO CIDADADOR - CAPACITAR PARA CUIDAR	05/04/0701							
3.3.2.	6809	2020	A	18	APOIO AO CIDADADOR - CAPACITAR PARA CUIDAR	05/02/0115							
3.3.2.	6809	2020	A	18	APOIO AO CIDADADOR - CAPACITAR PARA CUIDAR	05/02/0217							
3.3.2.	6809	2020	A	18	APOIO AO CIDADADOR - CAPACITAR PARA CUIDAR	05/04/0701							
3.3.2.	6809	2020	A	18	APOIO AO CIDADADOR - CAPACITAR PARA CUIDAR	05/02/0115							
3.3.2.	6809	2020	A	18	APOIO AO CIDADADOR - CAPACITAR PARA CUIDAR	05/02/0217							
3.3.2.	6809	2020	A	18	APOIO AO CIDADADOR - CAPACITAR PARA CUIDAR	05/04/0701							
3.3.2.	6809	2020	A	18	APOIO AO CIDADADOR - CAPACITAR PARA CUIDAR	05/02/0115							
3.3.2.	6809	2020	A	18	APOIO AO CIDADADOR - CAPACITAR PARA CUIDAR	05/02/0217							
3.3.2.	6809	2020	A	18	APOIO AO CIDADADOR - CAPACITAR PARA CUIDAR	05/04/0701							
3.3.2.	6809	2020	A	18	APOIO AO CIDADADOR - CAPACITAR PARA CUIDAR	05/02/0115							
3.3.2.	6809	2020	A	18	APOIO AO CIDADADOR - CAPACITAR PARA CUIDAR	05/02/0217							
3.3.2.	6809	2020	A	18	APOIO AO CIDADADOR - CAPACITAR PARA CUIDAR	05/04/0701							
3.3.2.	6809	2020	A	18	APOIO AO CIDADADOR - CAPACITAR PARA CUIDAR	05/02/0115							
3.3.2.	6809	2020	A	18	APOIO AO CIDADADOR - CAPACITAR PARA CUIDAR	05/02/0217							
3.3.2.	6809	2020	A	18	APOIO AO CIDADADOR - CAPACITAR PARA CUIDAR	05/04/0701							
3.3.2.	6809	2020	A	18	APOIO AO CIDADADOR - CAPACITAR PARA CUIDAR	05/02/0115							
3.3.2.	6809	2020	A	18	APOIO AO CIDADADOR - CAPACITAR PARA CUIDAR	05/02/0217							
3.3.2.	6809	2020	A	18	APOIO AO CIDADADOR - CAPACITAR PARA CUIDAR	05/04/0701							
3.3.2.	6809	2020	A	18	APOIO AO CIDADADOR - CAPACITAR PARA CUIDAR	05/02/0115							
3.3.2.	6809	2020	A	18	APOIO AO CIDADADOR - CAPACITAR PARA CUIDAR	05/02/0217							
3.3.2.	6809	2020	A	18	APOIO AO CIDADADOR - CAPACITAR PARA CUIDAR	05/04/0701							
3.3.2.	6809	2020	A	18	APOIO AO CIDADADOR - CAPACITAR PARA CUIDAR	05/02/0115							
3.3.2.	6809	2020	A	18	APOIO AO CIDADADOR - CAPACITAR PARA CUIDAR	05/02/0217							
3.3.2.	6809	2020	A	18	APOIO AO CIDADADOR - CAPACITAR PARA CUIDAR	05/04/0701							
3.3.2.	6809	2020	A	18	APOIO AO CIDADADOR - CAPACITAR PARA CUIDAR	05/02/0115							
3.3.2.	6809	2020	A	18	APOIO AO CIDADADOR - CAPACITAR PARA CUIDAR	05/02/0217							
3.3.2.	6809	2020	A	18	APOIO AO CIDADADOR - CAPACITAR PARA CUIDAR	05/04/0701							
3.3.2.	6809	2020	A	18	APOIO AO CIDADADOR - CAPACITAR PARA CUIDAR	05/02/0115							
3.3.2.	6809	2020	A	18	APOIO AO CIDADADOR - CAPACITAR PARA CUIDAR	05/02/0217							
3.3.2.	6809	2020	A	18	APOIO AO CIDADADOR - CAPACITAR PARA CUIDAR	05/04/0701							
3.3.2.	6809	2020	A	18	APOIO AO CIDADADOR - CAPACITAR PARA CUIDAR	05/02/0115							
3.3.2.	6809	2020	A	18	APOIO AO CIDADADOR - CAPACITAR PARA CUIDAR	05/02/0217							
3.3.2.	6809	2020	A	18	APOIO AO CIDADADOR - CAPACITAR PARA CUIDAR	05/04/0701							
3.3.2.	6809	2020	A	18	APOIO AO CIDADADOR - CAPACITAR PARA CUIDAR	05/02/0115							
3.3.2.	6809	2020	A	18	APOIO AO CIDADADOR - CAPACITAR PARA CUIDAR	05/02/0217							
3.3.2.	6809	2020	A	18	APOIO AO CIDADADOR - CAPACITAR PARA CUIDAR	05/04/0701							
3.3.2.	6809	2020	A	18	APOIO AO CIDADADOR - CAPACITAR PARA CUIDAR	05/02/0115							
3.3.2.	6809	2020	A	18	APOIO AO CIDADADOR - CAPACITAR PARA CUIDAR	05/02/0217							
3.3.2.	6809	2020	A	18	APOIO AO CIDADADOR - CAPACITAR PARA CUIDAR	05/04/0701							
3.3.2.	6809	2020	A	18	APOIO AO CIDADADOR - CAPACITAR PARA CUIDAR	05/02/0115							
3.3.2.	6809	2020	A	18	APOIO AO CIDADADOR - CAPACITAR PARA CUIDAR	05/02/0217							
3.3.2.	6809	2020	A	18	APOIO AO CIDADADOR - CAPACITAR PARA CUIDAR	05/04/0701							
3.3.2.	6809	2020	A	18	APOIO AO CIDADADOR - CAPACITAR PARA CUIDAR	05/02/0115							
3.3.2.	6809	2020	A	18	APOIO AO CIDADADOR - CAPACITAR PARA CUIDAR	05/02/0217							
3.3.2.	6809	2020	A	18	APOIO AO CIDADADOR - CAPACITAR PARA CUIDAR	05/04/0701							
3.3.2.	6809	2020	A	18	APOIO AO CIDADADOR - CAPACITAR PARA CUIDAR	05/02/0115							
3.3.2.	6809	2020	A	18	APOIO AO CIDADADOR - CAPACITAR PARA CUIDAR	05/02/0217							
3.3.2.	6809	2020	A	18	APOIO AO CIDADADOR - CAPACITAR PARA CUIDAR	05/04/0701							
3.3.2.	6809	2020	A	18	APOIO AO CIDADADOR - CAPACITAR PARA CUIDAR	05/02/0115							
3.3.2.	6809	2020	A	18	APOIO AO CIDADADOR - CAPACITAR PARA CUIDAR	05/02/0217							

Alterações ao Plano Plurianual de Investimentos - Grandes Opções do Plano

OBJETIVO	PROJETO		DESIGNAÇÃO DO PROJETO		DAYS		PAGAMENTOS				MODIFICAÇÃO (+/-)			
	Código	Ano	Tipo	Número	Descrição	Classificação	Início	Fim	Períodos seguintes					
									2021	2022		2023	2024	2025
2.3.2.	7001	2018	A	1	PROJETO, FISCALIZAÇÃO E OBRA	05/04/0302	08/09/2010	08/09/2010	158 470,00	248 470,00	292 000,00	292 000,00	292 000,00	(90 000,00)
2.3.2.	8001	2016	I	51	OUTRAS CONSTRUÇÕES - CENTRO SOCIAL E DE MAIO	05/07/0307	08/09/2010	08/09/2010	59 800,00	61 500,00	292 000,00	292 000,00	292 000,00	(1 700,00)
2.3.2.	90	2018	I	52	PROJETO, FISCALIZAÇÃO E OBRA	05/04/0701	08/09/2010	08/09/2010	59 800,00	61 500,00	292 000,00	292 000,00	292 000,00	(1 700,00)
2.3.2.	9101	2018	A	27	TRANSFERENCIA DE VERBA PARA IPSS	05/06/0305	08/09/2010	08/09/2010						
2.3.2.	9201	2018	A	28	QUOTAS	05/06/0305	08/09/2010	08/09/2010						
2.3.2.	9301	2018	A	29	QUOTAS	05/06/0305	08/09/2010	08/09/2010						
2.3.2.	9401	2018	A	30	ADQUIÇÃO DE SERVIÇOS	05/02/0220	08/09/2010	08/09/2010						
2.3.2.	9402	2018	A	31	REALIZAÇÃO DE CICLO DE CONFERENCIAS	01/02/080701	08/09/2010	08/09/2010	6 000,00	18 500,00	6 000,00	6 000,00	6 000,00	(12 500,00)
2.3.2.	9501	2018	A	37	COMPARTICIPAÇÃO NA CONSTRUÇÃO DA IGREJA DO CASAL DA MIRA	05/02/0220	08/09/2010	08/09/2010						
2.3.2.	96	2019			FAST TRACK CITES	05/02/0220	08/09/2010	08/09/2010						
2.3.2.	9601	2019	A	9	ELABORAÇÃO DO PLANO ESTRATEGICO	05/02/0220	08/09/2010	08/09/2010	-5 000,00	5 000,00	-5 000,00	-5 000,00	-5 000,00	(12 500,00)
2.3.2.	9601	2019	A	9		05/04/0301	08/09/2010	08/09/2010	13 000,00	13 000,00	500,00	500,00	500,00	
2.3.2.	9601	2019	A	9		05/04/0701	08/09/2010	08/09/2010	500,00	500,00	500,00	500,00	500,00	
2.3.2.	9601	2019	A	9		01/02/020220	08/09/2010	08/09/2010						
2.3.2.	9701	2020	A	13	ADQUIÇÃO DE SERVIÇOS	01/02/020220	08/09/2010	08/09/2010						
2.4.					<b>Habitado e serviços coletivos</b>									
2.4.1.	1	2001	A	286	PARQUE HABITACIONAL MUNICIPAL	08/02/0203	01/01/2013	31/12/2017	1 200,00	1 200,00	1 100,00	1 100,00	1 100,00	150 000,00
2.4.1.	101	2001	A	286	EXECUÇÃO DE OBRAS DE CONSERVAÇÃO E REPARAÇÃO POR EMPREITADA	08/07/10203	01/01/2013	31/12/2017	3 108 072,00	7 300 172,00	7 514 528,00	20 753 005,00	5 530 377,00	8 083 180,00
2.4.1.	110	2008	I	47	REALIZAÇÃO DE OBRAS DE GRANDE REPARAÇÃO	08/02/0203	01/01/2013	31/12/2015	661 332,00	1 310 332,00	5 525 728,00	20 974 201,00	20 642 505,00	3 652 100,00
2.4.1.	112	2013	A	44	MANUTENÇÃO E ASSISTENCIA TECNICA DE EQUIPAMENTOS	08/07/10203	01/01/2016	31/12/2017	288 878,00	328 878,00	880 956,00	2 760 646,00	659 556,00	649 000,00
2.4.1.	112	2013	A	44		08/02/0203	01/01/2016	31/12/2017	297 139,00	746 139,00	507 512,00	659 556,00	659 556,00	48 000,00
2.4.1.	112	2013	A	44		08/02/0203	01/01/2016	31/12/2017	1 317,00	1 317,00	1 100,00	1 100,00	1 100,00	48 000,00
2.4.1.	114	2019	I	45	EXECUÇÃO DE OBRAS DE CONSERVAÇÃO E REPARAÇÃO DE AREAS NAO HABITACIONAIS	06/07/0307	05/06/2010	08/06/2010	1,00	150 001,00				
2.4.1.	115	2020	A	27	ADQUIÇÃO DE SERVIÇOS: "ESTRATEGIA LOCAL DE HABITAÇÃO E CARTA MUNICIPAL DE HABITAÇÃO DA AMADORA"	08/02/0214	08/07/2020	08/07/2020	72 800,00	72 800,00				
2.4.1.	116	2021	A	16	ELABORAÇÃO DO PROJETO DE EXECUÇÃO DE REABILITAÇÃO E MELHORAMENTO ENERGETICO DOS EDIFICIOS	08/02/0214	08/07/2021	08/07/2021	1 000,00	664 200,00	221 400,00	2 101 090,00	2 101 090,00	1 000,00
2.4.1.	2	2001	A	287	PARQUE HABITACIONAL NAO MUNICIPAL	08/02/0203	01/01/2013	31/12/2015	267 662,00	1 430 162,00	(400 000,00)	(400 000,00)	(400 000,00)	1 162 500,00
2.4.1.	203	2001	A	289	REALIZAÇÃO DE OBRAS DE REPARAÇÃO EM HABITAÇÕES DE PARTICULARES	08/08/0802	01/01/2016	31/12/2017	107 253,00	909 753,00	(400 000,00)	(400 000,00)	(400 000,00)	712 500,00
2.4.1.	205	2014	A	22	PROGRAMA DE APOIO FINANCEIRO AO ARRENDAMENTO HABITACIONAL	08/04/0802	02/01/2017	31/12/2017	50 000,00	500 000,00	(659 300,00)	(659 300,00)	(659 300,00)	450 000,00
2.4.1.	206	2021	A	13	PER - PROGRAMA ESPECIAL DE REALOJAMENTO - OUTRAS OPERAÇÕES	08/08/0802	01/01/2017	31/12/2017	738 441,00	2 359 441,00	(68 000,00)	(68 000,00)	(68 000,00)	1 633 000,00
2.4.1.	1009	2001	A	323	COMPARTICIPAÇÃO MUNICIPAL NO PROGRAMA RETORNO	08/08/0802	01/01/2017	31/12/2017	9 000,00	9 000,00	(409 300,00)	(409 300,00)	(409 300,00)	1 620 000,00
2.4.1.	1014	2001	A	335	PROGRAMA DE APOIO AO AUTO-REALOJAMENTO	08/08/0802	01/01/2017	31/12/2017	410 657,00	2 060 657,00	(76 000,00)	(76 000,00)	(76 000,00)	(17 000,00)
2.4.1.	1015	2001	A	335	DEMOLIÇÃO DE EDIFICIOS ILEGALS	08/02/0225	01/01/2015	30/06/2017	316 484,00	299 484,00	(550 000,00)	(550 000,00)	(550 000,00)	11 900,00
2.4.1.	18	2003			BAIRRO MUNICIPAL DO ZAMBULUA	08/02/0225	01/01/2016	30/06/2015	105 701,00	177 301,00	6 800,00	6 800,00	6 800,00	
2.4.1.	1802	2004	A	17	REALIZAÇÃO DE OBRAS DE REPARAÇÃO E CONSERVAÇÃO	08/07/11002	02/01/2003	30/06/2015						
2.4.1.	1807	2017	I	27	ADQUIÇÃO DE EQUIPAMENTO DIFERCO	08/07/11002	07/10/2010	07/10/2010	18 407,00	18 407,00	6 800,00	6 800,00	6 800,00	600,00
2.4.1.	1812	2007	A	23	ASSISTENCIA TECNICA A EQUIPAMENTOS / DESENVOLVIMENTO DE ACCOES DE ADAPTAÇÃO NOS ELEVADORES E SISTEMAS DE SEGURANÇA CONTRA INCENDIOS	08/02/0218	01/01/2016	31/12/2018	2 456,00	2 456,00	2 000,00	2 000,00	2 000,00	
2.4.1.	1812	2007	A	23		08/02/0218	01/01/2016	31/12/2018	43 240,00	43 240,00	600,00	600,00	600,00	
2.4.1.	1812	2007	A	23		08/02/0220	01/01/2016	31/12/2017	24 562,00	24 562,00	755 176,00	755 176,00	755 176,00	11 000,00
2.4.1.	1812	2007	A	23		08/04/0701	02/01/2016	31/12/2017	70 796,00	81 796,00	75 400,00	75 400,00	75 400,00	(29 000,00)
2.4.1.	1815	2009	I	22	REALIZAÇÃO DE OBRAS DE GRANDE REPARAÇÃO	08/07/010203	03/10/2014	30/06/2015	6 150,00	6 150,00	6 432 225,00	6 432 225,00	6 432 225,00	
2.4.1.	1816	2013	A	51	PAGAMENTO DE TAXAS A INPC	08/02/0214	07/10/2010	07/10/2010	133 443,00	133 443,00	75 400,00	75 400,00	75 400,00	
2.4.1.	1817	2017	A	22	BAIRRO MUNICIPAL "CASAL DA MIRA"	08/02/0225	01/01/2013	31/12/2018	22 909,00	22 909,00	22 909,00	22 909,00	22 909,00	
2.4.1.	19	2004			MANUTENÇÃO E ASSISTENCIA TECNICA DE EQUIPAMENTOS	08/02/0218	01/01/2016	31/12/2018	668,00	668,00	500,00	500,00	500,00	
2.4.1.	1004	2004	A	54		08/02/0218	01/01/2016	31/12/2018	28 250,00	28 250,00	1 600,00	1 600,00	1 600,00	
2.4.1.	1004	2004	A	54		08/02/0219	01/01/2016	31/12/2018	71 616,00	71 616,00	1 600,00	1 600,00	1 600,00	(40 000,00)
2.4.1.	1004	2004	A	54		08/07/10203	09/09/2010	09/09/2010						
2.4.1.	1007	2019	I	41	REALIZAÇÃO DE OBRAS DE GRANDES REPARAÇÕES	08/07/10203	09/09/2010	09/09/2010						
2.4.1.	1910	2008	I	9	REABILITAÇÃO DE ESPAÇOS NAO HABITACIONAIS	08/07/0307	02/01/2016	31/12/2019						

Handwritten signatures and initials in blue ink are present on the right side of the page, including a large signature at the top right and several smaller ones below it.



Alterações ao Plano Plurianual de Investimentos - Grandes Opções do Plano

OBJETIVO	PROJETO		CLASSIFICAÇÃO	INÍCIO	FIM	PAGAMENTOS					MODIFICAÇÃO (+/-)	
	Código	Ano				Tipologia	2021	2022	2023	2024		2025
DESCRIÇÃO DO PROJETO						Períodos seguintes						
Descrição						Dot. Anual	Dot. Certificada	2022	2023	2024	2025	Outros
2.4.1.	1911	2006	A	12	08/02/2003	01/10/2015	31/12/2015	1.000,00	73.800,00	73.800,00	4.520.904,00	1.000,00
	1912	2015	I	55	06/07/10307	06/09/2010	05/09/2010					
	1919	2021	A	15	08/02/2014							
2.4.1.	1920	2021	I	61	06/07/03001							
2.4.1.	1920	2021	I	61				1.565.341,00	1.305.279,00	1.686.790,00	1.001.821,00	235.000,00
2.4.1.	2010	2004	I	61				1.565.341,00	1.305.279,00	903.614,00	1.355.420,00	235.000,00
2.4.1.	2010	2004	I	61				1.565.341,00	1.305.279,00	903.614,00	1.355.420,00	218.520,00
2.4.1.	2010	2004	I	61				16.500,00				16.500,00
2.4.1.	2010	2004	I	61								
2.4.1.	2011	2015	A	31	05/09/2015	05/09/2015		461.250,00	856.330,00	965.065,00	1.930.190,00	(10.000,00)
2.4.1.	2011	2015	A	20	08/07/03001			460.695,00	453.163,00	503.070,00	500,00	(10.000,00)
2.4.1.	2012	2021	I	62				574,00			500,00	
2.4.1.	2102	2019	I	42	08/07/10303	09/09/2010	09/09/2010					
2.4.1.	2102	2019	I	42	08/07/10303	09/09/2010	09/09/2010					
2.4.1.	2111	2017	A	43	06/02/2018			574,00				
2.4.1.	2112	2021	I	37	08/07/03001	07/10/2010	07/10/2010					
2.4.1.	1917	2013	I	27	08/07/10405	02/01/2013	30/06/2015					
2.4.1.	1	2021	I	30	06/07/10301			10.000,00	2.374.540,00	7.114.212,00	10.208.614,00	5.323.577,00
2.4.1.	101	2021	I	30	06/07/10301			10.000,00	2.185.120,00	4.440.244,00	9.763.820,00	10.000,00
2.4.1.	102	2021	I	60	06/07/10201			1.986.746,00	189.420,00	2.673.968,00	534.794,00	2.136.025,00
2.4.2.	5	2001	I	389	01/02/07/108	01/10/2014	31/12/2017	80.833,00	(115.400,00)	2.500.000,00	1.000.000,00	(26.000,00)
2.4.2.	501	2001	I	389				27.500,00				(27.500,00)
2.4.2.	510	2001	A	39	01/02/02/220	06/10/2010	09/10/2010					
2.4.2.	511	2016	A	32	01/02/03/118	02/01/2017	31/12/2017	1.500,00				1.500,00
2.4.2.	512	2017	I	1	01/02/02/219	06/08/2010	06/08/2010	30.786,00	32.288,00			
2.4.2.	513	2017	A	13	03/07/108	02/01/2017	31/12/2018	18.346,00	18.346,00			
2.4.2.	514	2017	I	38	01/02/00/220	02/01/2017	31/12/2018	2.769,00	2.769,00			
2.4.2.	8	2001	I	392	01/02/07/109	07/09/2010	07/09/2010	140.020,00				140.020,00
2.4.2.	801	2001	I	392				140.020,00				140.020,00
2.4.2.	11	2001	I	379	06/07/0191	01/01/2017	31/12/2017	100.451,00	98.313,00			
2.4.2.	1102	2001	I	379				98.313,00				
2.4.2.	1103	2001	I	377	01/02/07/10305	01/01/2000	31/12/2013	2.138,00	2.138,00			
2.4.2.	1105	2001	I	303	01/02/07/10302	01/01/2000	30/06/2002					
2.4.2.	1202	2001	I	388	01/02/07/10307	01/01/2000	30/06/2002					
2.4.2.	1203	2001	I	342				358.912,00	125.698,00			
2.4.2.	120901	2002	I	16								
2.4.2.	1213	2001	I	25	05/07/10307	01/01/2004	31/12/2009	233.214,00	233.214,00			
2.4.2.	1224	2019	I	43	05/07/10307	04/09/2010	09/05/2010					
2.4.2.	1225	2016	I	61	05/07/10302	06/08/2010	06/08/2010					
2.4.2.	13	2001	I	360	06/07/10405	01/01/2004	31/12/2009	152.919,00	185.870,00	1.000.000,00	1.000.000,00	32.960,00
2.4.2.	130402	2001	I	360								
2.4.2.	130802	2001	I	367								
2.4.2.	130803	2003	I	27	05/07/10307	01/01/2006	31/12/2016	59.919,00	59.919,00			
2.4.2.	130906	2019	A	13	06/02/0214	09/09/2010	09/09/2010	4.914,00	5.923,00			1.010,00
2.4.2.	12	2003	A	27				4.914,00	5.923,00			1.010,00
2.4.2.	1209	2003	A	27								
2.4.2.	120902	2016	A	27								

*(Handwritten signatures and initials)*

*(Handwritten signatures and initials)*



Alterações ao Plano Plurianual de Investimentos - Grandes Opções do Plano

OBJETIVO	PROJETO		CLASSIFICAÇÃO	INÍCIO	FIM	PAGAMENTOS				MODIFICAÇÃO (%)
	Código	Ano				2021	2022	2023	2024	
2.4.2.	120902	2016	A	27						1 010,00
2.4.2.	120902	2016	A	27		4 914,00				4 914,00
2.4.2.	2003	2007	A	30	01/01/2010	31/12/2013				15 330,00
2.4.2.	2003	2007	A	30	01/01/2010	31/12/2013				15 330,00
2.4.2.	2004	2007	A	31	01/01/2017	31/12/2017				15 330,00
2.4.2.	200402	2007	A	31	01/01/2017	31/12/2017				15 330,00
2.4.2.	200406	2014	A	28	01/11/2013	31/12/2017				189 000,00
2.4.2.	25	2008	A	25	08/02/2017	30/12/2017				159 000,00
2.4.2.	2501	2008	A	25	08/02/2017	30/12/2017				159 000,00
2.4.2.	2505	2015	I	64	02/01/2016	30/09/2019				10 000,00
2.4.2.	2506	2015	I	62	05/09/2010	30/10/2017				10 000,00
2.4.2.	250702	2016	I	3	02/01/2017	31/12/2018				(25 000,00)
2.4.2.	250703	2016	A	35	06/06/2016	06/06/2017				(25 000,00)
2.4.2.	3201	2013	I	3	02/01/2014	31/12/2015				
2.4.2.	3201	2013	I	3	02/01/2014	31/12/2015				
2.4.2.	3201	2013	I	3	02/01/2014	31/12/2015				
2.4.2.	3201	2013	I	3	02/01/2014	31/12/2015				
2.4.2.	3201	2013	I	3	02/01/2014	31/12/2015				
2.4.2.	3201	2013	I	3	02/01/2014	31/12/2015				
2.4.2.	3201	2013	I	3	02/01/2014	31/12/2015				
2.4.2.	3201	2013	I	3	02/01/2014	31/12/2015				
2.4.2.	3201	2013	I	3	02/01/2014	31/12/2015				
2.4.2.	3201	2013	I	3	02/01/2014	31/12/2015				
2.4.2.	3201	2013	I	3	02/01/2014	31/12/2015				
2.4.2.	3201	2013	I	3	02/01/2014	31/12/2015				
2.4.2.	3201	2013	I	3	02/01/2014	31/12/2015				
2.4.2.	3201	2013	I	3	02/01/2014	31/12/2015				
2.4.2.	3201	2013	I	3	02/01/2014	31/12/2015				
2.4.2.	3201	2013	I	3	02/01/2014	31/12/2015				
2.4.2.	3201	2013	I	3	02/01/2014	31/12/2015				
2.4.2.	3201	2013	I	3	02/01/2014	31/12/2015				
2.4.2.	3201	2013	I	3	02/01/2014	31/12/2015				
2.4.2.	3201	2013	I	3	02/01/2014	31/12/2015				
2.4.2.	3201	2013	I	3	02/01/2014	31/12/2015				
2.4.2.	3201	2013	I	3	02/01/2014	31/12/2015				
2.4.2.	3201	2013	I	3	02/01/2014	31/12/2015				
2.4.2.	3201	2013	I	3	02/01/2014	31/12/2015				
2.4.2.	3201	2013	I	3	02/01/2014	31/12/2015				
2.4.2.	3201	2013	I	3	02/01/2014	31/12/2015				
2.4.2.	3201	2013	I	3	02/01/2014	31/12/2015				
2.4.2.	3201	2013	I	3	02/01/2014	31/12/2015				
2.4.2.	3201	2013	I	3	02/01/2014	31/12/2015				
2.4.2.	3201	2013	I	3	02/01/2014	31/12/2015				
2.4.2.	3201	2013	I	3	02/01/2014	31/12/2015				
2.4.2.	3201	2013	I	3	02/01/2014	31/12/2015				
2.4.2.	3201	2013	I	3	02/01/2014	31/12/2015				
2.4.2.	3201	2013	I	3	02/01/2014	31/12/2015				
2.4.2.	3201	2013	I	3	02/01/2014	31/12/2015				
2.4.2.	3201	2013	I	3	02/01/2014	31/12/2015				
2.4.2.	3201	2013	I	3	02/01/2014	31/12/2015				
2.4.2.	3201	2013	I	3	02/01/2014	31/12/2015				
2.4.2.	3201	2013	I	3	02/01/2014	31/12/2015				
2.4.2.	3201	2013	I	3	02/01/2014	31/12/2015				
2.4.2.	3201	2013	I	3	02/01/2014	31/12/2015				
2.4.2.	3201	2013	I	3	02/01/2014	31/12/2015				
2.4.2.	3201	2013	I	3	02/01/2014	31/12/2015				
2.4.2.	3201	2013	I	3	02/01/2014	31/12/2015				
2.4.2.	3201	2013	I	3	02/01/2014	31/12/2015				
2.4.2.	3201	2013	I	3	02/01/2014	31/12/2015				
2.4.2.	3201	2013	I	3	02/01/2014	31/12/2015				
2.4.2.	3201	2013	I	3	02/01/2014	31/12/2015				
2.4.2.	3201	2013	I	3	02/01/2014	31/12/2015				
2.4.2.	3201	2013	I	3	02/01/2014	31/12/2015				
2.4.2.	3201	2013	I	3	02/01/2014	31/12/2015				
2.4.2.	3201	2013	I	3	02/01/2014	31/12/2015				
2.4.2.	3201	2013	I	3	02/01/2014	31/12/2015				
2.4.2.	3201	2013	I	3	02/01/2014	31/12/2015				
2.4.2.	3201	2013	I	3	02/01/2014	31/12/2015				
2.4.2.	3201	2013	I	3	02/01/2014	31/12/2015				
2.4.2.	3201	2013	I	3	02/01/2014	31/12/2015				
2.4.2.	3201	2013	I	3	02/01/2014	31/12/2015				
2.4.2.	3201	2013	I	3	02/01/2014	31/12/2015				
2.4.2.	3201	2013	I	3						



Alterações ao Plano Plurianual de Investimentos - Grandes Opções do Plano

OBJETIVO	PROJETO		DESIGNAÇÃO DO PROJETO		DATAS		PAGAMENTOS					MODIFICAÇÃO (%)		
	Codigo	Ano	Tipo	Numero	Descrição	Classificação	Inicio	Fim	Períodos seguintes					
									2021	2022	2023		2024	2025
2.4.5.	202	2001	A	86	DESCARGA DE RSU EM UNIDADES DE TRATAMENTO DA VALORSUL	04020225	02/01/2017	31/12/2017	910 435,00	2 729 436,00	225 000,00			1 813 000,00
2.4.5.	4	2001	I	214	RECOLHA SELECTIVA DE RESIDUOS SOLIDOS/PLANO ESTRATEGICO	0407010411	01/01/2017	31/12/2017	154 493,00	409 493,00	225 000,00			250 000,00
2.4.5.	401	2001	I	214	ACQUIÇÃO E INSTALAÇÃO DE MEIOS DE DEPOSIÇÃO/PAPELÕES, VIDROS/EMBALÕES, PILHÕES,ETC)	0407011001			154 493,00	159 493,00	225 000,00			5 000,00
2.4.5.	401	2001	I	214					805 133,00	507 133,00	(250 000,00)			(238 000,00)
2.4.5.	5	2001	I	217	DEPOSIÇÃO DE RESIDUOS SOLIDOS	0407010001	02/01/2017	31/12/2017	73 250,00	88 250,00				15 000,00
2.4.5.	501	2001	I	219	ACQUIÇÃO DE CONTENTORES DE TIPOLOGIA DIVERSA	0407010411	01/01/2017	31/12/2017	250 000,00		(250 000,00)			(250 000,00)
2.4.5.	503	2001	I	219	ACQUIÇÃO E COLOCAÇÃO DE CONTENTORES DE PROFUNDIDADE	0407011001			17 000,00	14 500,00				-2 500,00
2.4.5.	503	2001	I	219					272 024,00	289 024,00				17 000,00
2.4.5.	505	2001	A	377	ACQUIÇÃO DE ACESSÓRIOS E SACOS PARA MOLLOX, ETC	04020121	02/01/2017	31/12/2017	191 950,00	174 450,00				(17 500,00)
2.4.5.	505	2001	A	377					108 179,00	108 179,00				
2.4.5.	506	2012	I	7	ACQUIÇÃO E INSTALAÇÃO DE SUPORTES PARA CONTENTORES	04020225	01/02/2016	31/12/2017	98 179,00	98 179,00				
2.4.5.	6	2001	I	7		04020225	02/01/2017	31/12/2017	10 000,00	10 000,00				37 000,00
2.4.5.	02	2001	A	91	RECOLHA E TRANSPORTE DE RESIDUOS SOLIDOS	0407010001			941 232,00	941 232,00	900 000,00			37 000,00
2.4.5.	04	2013	A	17	ACQUIÇÃO DE SERVIÇOS DE REPARAÇÃO DE POÇOS DE MOLLOX E ECOPONTOS	04020206	01/06/2016	31/12/2017	928 032,00	508 032,00	900 000,00			37 000,00
2.4.5.	9	2008	I	94	VIATURAS E MAQUINARIA PARA TRANSPORTE E TRATAMENTO DE RESIDUOS SOLIDOS	04020206	08/09/2010	08/09/2010	13 200,00	13 200,00				
2.4.5.	901	2015	I	71	ACQUIÇÃO DE MATERIAL DE TRANSPORTE E TRATAMENTO DE RESIDUOS SOLIDOS	0407010001	01/06/2016	31/12/2017	3 919 391,00	4 135 045,00	1 229 800,00			169 800,00
2.4.5.	902	2018	A	38	LOCAÇÃO DE VIATURAS E MAQUINARIA PARA TRANSPORTES DE RESIDUOS SOLIDOS	04020206	09/09/2010	09/09/2010	389 837,00	234 162,00	109 800,00			164 800,00
2.4.5.	1201	2019	I	25	ACQUIÇÃO DE EQUIPAMENTO DIVERSO - ORÇAMENTO PARTICIPATIVO 2019	0407011001	09/09/2010	09/09/2010	81 019,00	91 019,00				
2.4.5.	1202	2019	A	39	ACQUIÇÃO DE EQUIPAMENTO DIVERSO - ORÇAMENTO PARTICIPATIVO 2019	04020121	09/09/2010	09/09/2010	20 000,00	20 000,00				
2.4.6.	2.4.6.				Proteção do meio ambiente e conservação da natureza				10 000,00	10 000,00				
2.4.6.	101	2001	I	222	LIMPEZA PUBLICA	04070111	01/01/2017	31/12/2017	21 591,00	31 591,00				10 000,00
2.4.6.	102	2001	A	94	ACQUIÇÃO DE EQUIPAMENTO DIVERSO	04020114	01/01/2016	31/12/2017	20 000,00	20 000,00				
2.4.6.	102	2001	A	94	ACQUIÇÃO DE MATERIAL DIVERSO (MASSOURAS, PAS E CARRINHOS)	04020117			10 000,00	10 000,00				
2.4.6.	102	2001	A	94		04020121			21 591,00	31 591,00				
2.4.6.	102	2001	A	94					244 227,00	81 552,00	109 800,00			164 800,00
2.4.6.	104	2008	A	11	ACQUIÇÃO DE SERVIÇOS DE LIMPEZA	04020225	02/01/2017	31/12/2017	24 162,00	37 162,00				13 000,00
2.4.6.	104	2008	A	11					24 162,00	37 162,00				13 000,00
2.4.6.	201	2001	A	96	REMOÇÃO DE VIATURAS ABANDONADAS NA VIA PUBLICA	0102020210	01/01/2012	31/12/2013	29 966,00	29 966,00				
2.4.6.	201	2001	A	96	ACQUIÇÃO DE SERVIÇOS				29 966,00	29 966,00				
2.4.6.	3	2001	I	201	DESINFESTAÇÃO GERAL DO CONCELHO				29 966,00	29 966,00				
2.4.6.	3	2001	I	201	REALIZAÇÃO DE CAMPANHAS DE DESINFESTAÇÃO E DESRATIZAÇÃO DO CONCELHO - ACTUAÇÃO NAS INSTALAÇÕES MUNICIPAIS, REALIZAÇÃO DE ACÇÕES PONTUAIS DE DESINFESTAÇÃO, EDIÇÃO DE MATERIAL DE INFORMAÇÃO	04020220	01/01/2017	30/12/2019	32 311,00	32 311,00	400,00			
2.4.6.	6	2001	I	227	CEMITERIO MUNICIPAL	0407011002	01/01/2015	31/12/2017	9 000,00	9 000,00				
2.4.6.	603	2001	I	227	ACQUIÇÃO DE EQUIPAMENTO BASICO	04070109	01/01/2016	31/12/2016	21 814,00	21 814,00				
2.4.6.	603	2001	I	227	ACQUIÇÃO DE MATERIAL DIVERSO				1 000,00	1 000,00				
2.4.6.	60301	2001	I	226	ACQUIÇÃO DE MATERIAL DIVERSO				5 000,00	5 000,00				
2.4.6.	60302	2001	A	105	ACQUIÇÃO DE MATERIAL DIVERSO	04020117	01/01/2016	31/12/2016	13 314,00	13 314,00				
2.4.6.	60302	2001	A	105		04020121	02/01/2017	31/12/2017	2 500,00	2 500,00				
2.4.6.	60302	2001	A	105		04020220			5 000,00	5 000,00				
2.4.6.	605	2009	A	46	ACQUIÇÃO DE SERVIÇOS				467,00	467,00				
2.4.6.	605	2009	A	46		04020218	01/10/2016	31/12/2017	550,00	550,00				
2.4.6.	605	2009	A	46		04020219			480,00	480,00				
2.4.6.	605	2009	A	46		04020220	06/09/2010	09/09/2010	50 000,00	31 000,00				(19 000,00)
2.4.6.	607	2019	A	34	NOVAS INSTALAÇÕES/ESTUDO E PROLECTO	04020214	02/01/2017	31/12/2017	5 000,00	5 000,00				(10 000,00)
2.4.6.	607	2019	A	34	ECOCENTRO DA AMADORA				20 000,00	10 000,00				
2.4.6.	902	2004	A	42	ACQUIÇÃO DE SERVIÇOS E MATERIAIS DIVERSOS	04020203	02/01/2017	31/12/2017	25 000,00	16 000,00				16 000,00
2.4.6.	902	2004	A	42		04020220			5 000,00	5 000,00				(25 000,00)
2.4.6.	902	2004	A	42					20 000,00	10 000,00				10 000,00
2.4.6.	904	2013	I	19	EQUIPAMENTO DIVERSO	0407011001	30/06/2013	31/12/2014		16 000,00				16 000,00
2.4.6.	904	2013	I	19		0407010411	02/01/2017	31/12/2017	25 000,00	61 000,00				61 000,00
2.4.6.	905	2014	I	7	EXECUÇÃO DE OBRAS DE BENEFICIAÇÃO					61 000,00				61 000,00
2.4.6.	905	2014	I	7	RIBEIRAS E LINHAS DE AGUA DO CONCELHO					61 000,00				61 000,00
2.4.6.	1001	2001	A	380	DESENVOLVIMENTO DE ACÇÕES DE LIMPEZA E REGULARIZAÇÃO DOS LETOS DE CHEIA	04020220								

*Handwritten signatures and initials in blue ink.*

*Handwritten signatures and initials in blue ink.*

Alterações ao Plano Plurianual de Investimentos - Grandes Opções do Plano

OBJETIVO	PROJETO		DESIGNAÇÃO DO PROJETO		DATAS		PAGAMENTOS				MODIFICAÇÃO (+/-)
	Código	Ano	Descrição	Classificacão	Início	Fim	2021	2022	2023	2024	
2.4.B.	11	2001	EDUCAÇÃO AMBIENTAL				56.331,00	52.501,00			(9.830,00)
2.4.F.	1101	2001	A	308	01/01/2017	31/12/2017					
2.4.G.	1101	2001	A	388				3.000,00			3.000,00
2.4.H.	1101	2001	A	398				2.500,00			2.500,00
2.4.I.	1101	2001	A	398				2.500,00			2.500,00
2.4.J.	1101	2001	A	398				41.157,00			(10.030,00)
2.4.K.	1101	2001	A	398				1.744,00			1.000,00
2.4.L.	12	2001	A	398				10.142,00	300,00		3.400,00
2.4.M.	1201	2014	I	45	02/01/2016	31/12/2016		1.000,00			7.000,00
2.4.N.	1201	2014	I	45				1.022,00			6.682,00
2.4.O.	1201	2014	I	45				7.200,00			(3.600,00)
2.4.P.	1206	2014	A	59	04/09/2010	04/09/2010		200,00			430,00
2.4.Q.	1206	2014	A	59	07/10/2010	07/10/2010		19.900,00	20.420,00		
2.4.R.	1207	2017	A	30	01/01/2013	31/12/2013					
2.4.S.	14	2001	A	410	01/01/2017	31/12/2017		5.500,00			430,00
2.4.T.	1402	2001	A	411				1.400,00			430,00
2.4.U.	1403	2001	A	412				1.000,00			
2.4.V.	1404	2007	A	73				12.000,00			
2.4.W.	1407	2019	A	20				385.106,00			122.900,00
2.4.X.	16	2001	A	20				20.142,00			8.400,00
2.4.Y.	1602	2001	A	414				5.000,00			4.500,00
2.4.Z.	1602	2001	A	414				1.000,00			3.900,00
2.4.AA.	1602	2001	A	414				6.810,00			107.000,00
2.4.AB.	1602	2001	A	414				5.000,00			
2.4.AC.	1602	2001	A	414				5.000,00			
2.4.AD.	1602	2001	A	414				1.023,00			
2.4.AE.	1602	2001	A	414				800,00			
2.4.AF.	1602	2001	A	414				12.000,00			
2.4.AG.	1602	2001	A	414				341.964,00			
2.4.AH.	1603	2001	A	415				5.000,00			
2.4.AI.	1604	2004	I	34				5.000,00			
2.4.AJ.	1605	2013	I	18				5.000,00			
2.4.AK.	1605	2013	I	18				5.000,00			
2.4.AL.	1605	2013	I	18				5.000,00			
2.4.AM.	1606	2014	I	36				5.000,00			
2.4.AN.	1607	2017	A	14				1.000,00			
2.4.AO.	1608	2019	I	13				1.000,00			
2.4.AP.	1609	2019	A	14				1.000,00			
2.4.AQ.	1609	2019	A	14				1.000,00			
2.4.AR.	1610	2020	A	23				5.000,00			
2.4.AS.	1611	2021	A	28				1.000,00			
2.4.AT.	1612	2021	A	32				33.236,00			
2.4.AU.	19	2001	A	420				20.000,00			
2.4.AV.	1902	2001	I	420				3.607,00			
2.4.AW.	1902	2001	I	420				9.568,00			
2.4.AX.	1902	2001	I	420				180.800,00			
2.4.AY.	1904	2001	A	422				180.800,00			
2.4.AZ.	20	2001	A	422				180.800,00			
2.4.BA.	2001	2001	I	5				180.800,00			
2.4.BB.	2001	2001	I	5				180.800,00			
2.4.BC.	21	2001	I	177				302.207,00	150.000,00		
2.4.BD.	2103	2001	I	177				144.669,00			
2.4.BE.	2106	2002	I	8*				144.669,00			

Relatório e Contas  
2021

*(Handwritten signatures and initials)*

*(Handwritten signatures and initials)*



Alterações ao Plano Plurianual de Investimentos - Grandes Opções do Plano

OBJETIVO	PROJETO		DESCRIÇÃO DO PROJETO		DATAS		PAGAMENTOS				MODIFICAÇÃO (+/-)			
	Código	Ano	Tipologia	Numero	Descrição	Classificação	Início	Fim	2021	2022		2023	2024	2025
									Doc. Anual	Doc. Certificada				
2.4.6.	2107	2006	A	58	CENTRAL DE BOMBAGEM MANUTENÇÃO E REPARAÇÃO	06.02.0203	01/01/2015	31/12/2017	157 608,00	157 608,00	150 000,00			
2.4.6.	2109	2016	I	23	REQUALIFICAÇÃO DA RIBEIRA E ÁREAS ENVOLVENTES - PROJETO EXECUÇÃO DE OBRA E FISCALIZAÇÃO	06.07.010405	06/09/2010	06/09/2010						
2.4.6.	3201	2015	I	23	REQUALIFICAÇÃO DA RIBEIRA E ÁREAS ENVOLVENTES - PROJETO EXECUÇÃO DE OBRA E FISCALIZAÇÃO	06.07.010405	01/09/2015	30/06/2017						
2.4.6.	3301	2015	I	24	ELABORAÇÃO DO PROJETO DE REQUALIFICAÇÃO E EXECUÇÃO DA OBRA	06.07.010405	02/01/2015	30/06/2017						
2.4.6.	3501	2015	I	25	EXECUÇÃO DA OBRA DE REQUALIFICAÇÃO DO PARQUE INFANTIL	06.07.020203	02/01/2015	30/06/2017						
2.4.6.	3601	2015	I	28	ELABORAÇÃO DO PROJETO DE REQUALIFICAÇÃO DA OBRA	06.07.010405	30/09/2015	30/06/2017						
2.4.6.	3701	2001	I	201	PARQUES INFANTIS	06.07.011002	01/01/2016	31/12/2017	472 710,00	525 710,00	110 000,00	(100 000,00)		50 000,00
2.4.6.	3702	2001	I	202	AQUISIÇÃO DE EQUIPAMENTO BÁSICO	06.07.011002	02/01/2016	31/12/2017	1 823,00	1 823,00				
2.4.6.	3704	2003	A	30	ELABORAÇÃO DE PROJETO E EXECUÇÃO DE OBRAS DE CONSTRUÇÃO/REQUALIFICAÇÃO	06.07.010405	02/01/2016	31/12/2017	454 966,00	501 966,00	110 000,00	(100 000,00)		47 000,00
2.4.6.	3704	2003	A	30	BENEFICIAÇÃO DE PARQUES INFANTIS	06.02.0203	01/01/2013	30/12/2014						
2.4.6.	3801	2001	A	70	ELABORAÇÃO DE MATERIAIS PARA A MANUTENÇÃO E INSTALAÇÃO DE REDES DE REGA POR ASPERSÃO	06.02.0220			15 960,00	15 960,00				6 000,00
2.4.6.	3810	2001	A	70	ELABORAÇÃO DE MATERIAIS PARA A MANUTENÇÃO E INSTALAÇÃO DE REDES DE REGA POR ASPERSÃO	06.02.0220			587 746,00	587 746,00	50 000,00			(17 500,00)
2.4.6.	3810	2001	A	69	ELABORAÇÃO DE MATERIAIS PARA A MANUTENÇÃO E INSTALAÇÃO DE REDES DE REGA POR ASPERSÃO	06.07.011002	01/01/2015	30/12/2015						
2.4.6.	3802	2001	I	204	AQUISIÇÃO DE EQUIPAMENTO BÁSICO	06.02.0101	01/01/2013	30/12/2014						
2.4.6.	3803	2001	I	205	AQUISIÇÃO DE MOBILIÁRIO DE JARDIM	06.02.0117	01/01/2013	30/12/2014						
2.4.6.	3804	2001	A	70	AQUISIÇÃO DE MATERIAIS DIVERSOS	06.02.0121	01/06/2014	31/12/2015	3 309,00	9 369,00				6 000,00
2.4.6.	3806	2001	A	70	AQUISIÇÃO DE MATERIAIS DIVERSOS	06.02.0121			3 000,00	9 300,00				200,00
2.4.6.	3806	2001	A	70	AQUISIÇÃO DE MATERIAIS DIVERSOS	06.02.0121								6 300,00
2.4.6.	3807	2001	A	71	ELABORAÇÃO DE PROJECTOS DE ESPAÇOS AJARDINADOS	06.02.0214	01/01/2017	31/12/2017	580 877,00	580 877,00				(30 000,00)
2.4.6.	3808	2001	A	72	AQUISIÇÃO DE SERVIÇOS DE MANUTENÇÃO DE PARQUES E JARDINS E FODA DE ÁRVORES	06.02.0203	01/01/2016	31/12/2017						
2.4.6.	3810	2006	A	53	APOIO FINANCEIRO AO PROJECTO "JARDIM SEGURO"	06.04.0701	01/01/2017	31/12/2017						
2.4.6.	3811	2007	A	54	PROTÓCOLO "AFID"	06.04.0701	02/01/2013	31/12/2014						
2.4.6.	3812	2016	A	22	ELABORAÇÃO DE CARTOGRAFIA DE RISCO DE QUEDA DE ÁRVORES	06.02.0214	06/08/2016	06/08/2017						
2.4.6.	3813	2016	I	60	IMPLEMENTAÇÃO DE SISTEMA INTELIGENTE DE CONTROLO CENTRALIZADO DE REGA DE ESPAÇOS VERDES	06.07.0107	02/01/2016	30/06/2017			20 000,00			
2.4.6.	3813	2016	I	60	IMPLEMENTAÇÃO DE SISTEMA INTELIGENTE DE CONTROLO CENTRALIZADO DE REGA DE ESPAÇOS VERDES	06.07.0107					30 000,00			
2.4.6.	3801	2015	I	29	ELABORAÇÃO DO PROJETO DE QUALIFICAÇÃO E EXECUÇÃO DA OBRA	06.07.010405	30/09/2015	30/06/2017						
2.4.6.	4001	2015	I	30	ELABORAÇÃO DO PROJETO DE QUALIFICAÇÃO E EXECUÇÃO DA OBRA	06.07.010405	01/09/2015	30/06/2017						
2.4.6.	4501	2002	I	59	PARQUE URBANO DO BOREL	06.07.010405	30/06/2002	31/12/2016	182 240,00	24 240,00	160 000,00			(158 000,00)
2.4.6.	4501	2002	I	59	ELABORAÇÃO DO PROJETO DE AFRANGOS PAISAGÍSTICOS, EXECUÇÃO DA OBRA E FISCALIZAÇÃO	06.07.010405	01/02/2003	31/12/2013	162 240,00	24 240,00	160 000,00			(158 000,00)
2.4.6.	4501	2003	I	34	ELABORAÇÃO DO PROJETO DE AFRANGOS PAISAGÍSTICOS, EXECUÇÃO DA OBRA E FISCALIZAÇÃO	06.07.010405	01/02/2003	31/12/2013						
2.4.6.	7001	2006	I	25	PAISAGÍSTICA E RESPECTIVA FISCALIZAÇÃO	06.07.010405	01/01/2007	31/12/2013						
2.4.6.	7001	2007	I	28	ELABORAÇÃO DO PROJETO DE QUALIFICAÇÃO PAISAGÍSTICA E EXECUÇÃO DA OBRA	06.07.010405	01/01/2007	31/12/2013						
2.4.6.	7002	2007	I	29	ELABORAÇÃO DO PROJETO DE QUALIFICAÇÃO PAISAGÍSTICA E EXECUÇÃO DA OBRA	06.07.010405	01/01/2007	31/12/2013						
2.4.6.	7901	2016	I	8	ZONA SUL DO CONCELHO	06.07.010307	02/01/2016	31/12/2017						
2.4.6.	7903	2011	A	5	ENLAZAMENTO PAISAGÍSTICO/FORNELOS	06.02.0203	02/01/2011	30/12/2016						
2.4.6.	8001	2007	I	34	MANUTENÇÃO DAS ZONAS VERDES DE PROTECÇÃO	06.07.010405	02/01/2007	31/12/2013						
2.4.6.	8201	2007	I	36	ELABORAÇÃO DO PROJETO DE QUALIFICAÇÃO PAISAGÍSTICA E EXECUÇÃO DA OBRA	06.07.010405	02/01/2007	31/12/2013						
2.4.6.	91	2008	I	31	ELABORAÇÃO DO PROJETO DE QUALIFICAÇÃO PAISAGÍSTICA E EXECUÇÃO DE OBRA	06.07.010405	02/01/2016	30/06/2016						
2.4.6.	9101	2008	I	23	VIRTUAS E MÁQUINAS PARA LIMPEZA PÚBLICA	04.07.010601	04/07/2008	04/07/2008						
2.4.6.	9102	2019	I	2	AQUISIÇÃO DE MATERIAL DE TRANSPORTE	04.07.010601	01/01/2016	31/12/2017						
2.4.6.	94	2009	I	2	FUNDO AMBIENTAL - AQUISIÇÃO DE VIRTUAS	04.07.010601	01/01/2016	31/12/2017						
2.4.6.	9401	2008	I	40	PLANO MUNICIPAL - AQUISIÇÃO DE VIRTUAS	06.07.010405	02/01/2016	30/12/2016	208 902,00	308 902,00				5 000,00
2.4.6.	9401	2008	I	40	ELABORAÇÃO DO PLANO E EXECUÇÃO DAS PLANTAS	06.07.010405	02/01/2016	30/12/2016	208 902,00	308 902,00				5 000,00
2.4.6.	9502	2009	I	14	EXECUÇÃO DAS OBRAS DE QUALIFICAÇÃO DO ESPAÇO PÚBLICO EM SUBSTITUIÇÃO DOS URBANIZADORES NA SIERRA DE CARMANDE	06.07.010405	01/01/2011	31/12/2013						
2.4.6.	96	2010	I	38	ZONA NORTE DO CONCELHO	06.07.010405	01/01/2010	30/03/2013	9 975,00	9 975,00				
2.4.6.	9602	2010	I	40	ZONA SUL DO CONCELHO	06.07.010405	01/01/2010	31/03/2014						
2.4.6.	9603	2010	I	41	ZONA CENTRO DO CONCELHO	06.07.010405	01/01/2010	30/06/2016	9 975,00	9 975,00				
2.4.6.	8003	2015	I	44	INSTALAÇÃO DE CASAS DE BANHO PÚBLICAS	06.07.010405	02/01/2015	31/12/2016						
2.4.6.	9701	2011	I	17	ELABORAÇÃO DO PROJETO E EXECUÇÃO DAS OBRAS DE IMPLANTACAO DA PISTA ENTRE O CENTRO DO SAUDE E A PRAÇA TEÓFILO BRAGA	06.07.010405	02/01/2011	31/08/2013						
2.4.6.	9801	2012	I	38	ZONA NORTE	06.07.010405	02/01/2012	30/03/2014						
2.4.6.	9802	2012	I	31	ZONA CENTRO	06.07.010405	02/01/2012	30/06/2014						

Relatório e Contas  
2021





Alterações ao Plano Plurianual de Investimentos - Grandes Opções do Plano

OBJETIVO	PROJETO		CLASSIFICAÇÃO	INÍCIO	FIM	2021		PAGAMENTOS			MODIFICAÇÃO (+/-)
	Código	Ano				Doc. Anual	Doc. Corrigida	2022	2023	2024	
2.4.6.	901	2018	A	08/09/2010	08/09/2010	36 000,00	36 000,00				
2.4.6.	10	2019				159 000,00	159 000,00				
2.4.6.	1001	2019	I			159 000,00	159 000,00				
2.4.6.	1101	2019	I	06/07/2003	06/07/2003	25 000,00	25 000,00				(63 000,00)
2.4.6.	12	2019				25 000,00	25 000,00				(63 000,00)
2.4.6.	1201	2019	I	06/07/2003	06/07/2003	101 636,00	101 636,00				10 000,00
2.4.6.	1301	2019	I	06/07/2003	06/07/2003	13 952,00	13 952,00				
2.4.6.	14	2020				4 000,00	4 000,00				
2.4.6.	1401	2020	A			20 000,00	20 000,00				
2.4.6.	15	2020				20 000,00	20 000,00				
2.4.6.	1501	2020	I			150 000,00	150 000,00				300,00
2.4.6.	16	2021				50 000,00	50 000,00				100,00
2.4.6.	1601	2021	A			50 000,00	50 000,00				100,00
2.4.6.	17	2020				100,00	100,00				
2.4.6.	1701	2020	A			100,00	100,00				
2.4.6.	18	2020				100,00	100,00				
2.4.6.	1801	2020	A			100,00	100,00				
2.4.6.	1901	2020	A			100,00	100,00				
2.4.6.	1902	2020	I			100,00	100,00				
2.4.6.	201	2021	I			1 000,00	1 000,00				
2.4.6.	201	2021	I			1 000,00	1 000,00				
2.4.6.	301	2021	I			1 000,00	1 000,00				
2.4.6.	301	2021	I			1 000,00	1 000,00				
2.4.6.	4	2021				1 000,00	1 000,00				
2.4.6.	401	2021	I			1 000,00	1 000,00				
2.4.6.	402	2021	I			1 000,00	1 000,00				
2.4.6.	403	2021	I			1 000,00	1 000,00				
2.4.6.	50101	2021	I			1 000,00	1 000,00				
2.4.6.	50201	2021	I			1 000,00	1 000,00				
2.4.6.	50301	2021	I			1 000,00	1 000,00				
2.4.6.	70101	2021	I			1 000,00	1 000,00				
2.4.6.	801	2021	I			1 000,00	1 000,00				
2.5.						1 977 865,00	4 174 951,00	1 052 300,00	73 950,00	65 700,00	2 197 865,00
2.5.1.						1 037 206,00	1 798 031,00	452 300,00	73 950,00	65 700,00	761 365,00
2.5.1.						60 316,00	60 316,00	100,00	1 400,00	1 400,00	
2.5.1.	2	2001	I	01/06/2016	31/12/2017	50,00	50,00				(12 000,00)
2.5.1.	201	2004	I	05/07/0109		26 126,00	14 126,00				
2.5.1.	201	2004	I	05/07/0110		50,00	50,00				
2.5.1.	201	2004	I	05/07/0111		50,00	50,00				
2.5.1.	202	2006	I	12/06/2010	12/06/2010	50,00	50,00				
2.5.1.	204	2004	A	01/01/2016	31/12/2017	50,00	50,00				
2.5.1.	204	2004	A	05/02/0108		5 000,00	12 500,00				500,00
2.5.1.	204	2004	A	05/02/0117		4 100,00	8 100,00				7 500,00
2.5.1.	204	2004	A	05/02/0203		11 812,00	11 812,00				4 000,00
2.5.1.	204	2004	A	05/02/0214		50,00	50,00				
2.5.1.	204	2004	A	05/02/0217		2 899,00	2 899,00				
2.5.1.	204	2004	A	05/02/0218		4 341,00	4 341,00				
2.5.1.	204	2004	A	05/02/0219		2 075,00	2 075,00				
2.5.1.	204	2004	A	05/02/0220		50,00	50,00				
2.5.1.	206	2015	I	02/01/2017	31/12/2017	250,00	250,00				
2.5.1.	207	2015	A	02/01/2017	31/12/2018	3 415,00	3 415,00				
2.5.1.	207	2015	A	05/02/0219		50,00	50,00				
2.5.1.	208	2020	I	05/07/0112		285 011,00	123 411,00	22 800,00	23 700,00	22 800,00	(161 600,00)
2.5.1.	3	2001				50,00	50,00				
2.5.1.	302	2014	A	05/02/0108		1 000,00	1 000,00				
2.5.1.	302	2014	A	05/02/0217		1 000,00	1 000,00				
2.5.1.	302	2014	A								

Relatório e Contas  
2021

*Handwritten signatures and initials in blue ink.*

*Handwritten signatures and initials in blue ink.*

Alterações ao Plano Plurianual de Investimentos - Grandes Opções do Plano

OBJETIVO	PROJETO		DESCRICAÇÃO DO PROJETO	CLASSIFICAÇÃO	DATAS		PAGAMENTOS					MODIFICAÇÃO (%)		
	Código	Ano			Início	Fim	2021	2022	2023	2024	2025		Outros	
2.5.1.	302	2014	A	21	05/02/20		05/01/2016	31/12/2017	169 937,00	650,00	17 100,00	17 100,00	17 100,00	(102 000,00)
2.5.1.	302	2014	A	21	05/02/20		05/01/2016	31/12/2017	67 937,00	650,00	17 100,00	17 100,00	17 100,00	
2.5.1.	303	2014	I	16	05/07/10				50,00	50,00				
2.5.1.	303	2014	I	16	05/07/10				3 750,00	3 750,00				
2.5.1.	303	2014	I	16	05/07/10				17 802,00	17 802,00				
2.5.1.	304	2015	A	3	05/02/20		05/01/2016	31/12/2017	7 442,00	7 442,00	900,00		3 900,00	
2.5.1.	304	2015	A	3	05/02/20		05/01/2016	31/12/2017	4 560,00	4 560,00				
2.5.1.	304	2015	A	3	05/02/20		05/01/2016	31/12/2017	77 309,00	17 369,00	5 700,00	5 700,00	5 700,00	400,00
2.5.1.	305	2015	A	13	05/02/22		05/01/2017	31/12/2017						(60 000,00)
2.5.1.	306	2015	A	17	05/02/11		05/01/2017	31/12/2017	50,00	50,00				
2.5.1.	307	2015	A	25	05/02/11		05/01/2017	31/12/2017	2 001,00	2 001,00				
2.5.1.	307	2015	A	25	05/02/11		05/01/2017	31/12/2017	250,00	250,00				
2.5.1.	308	2015	I	67	05/07/10		02/01/2017	31/12/2018	50,00	50,00				
2.5.1.	309	2015	A	45	05/02/12		05/01/2017	31/12/2018	50,00	50,00				
2.5.1.	309	2015	A	45	05/02/12		05/01/2017	31/12/2018	50,00	50,00				
2.5.1.	320	2018	I	1	06/07/11				6 640,00	19 835,00	19 785,00			13 145,00
2.5.1.	5	2001							0 640,00	19 785,00				13 145,00
2.5.1.	501	2001	A	181	05/02/10		01/10/2017	31/12/2017	251,00	1,00				(250,00)
2.5.1.	50102	2001	A	181	05/02/10		01/10/2017	31/12/2017	1 000,00	1 355,00				355,00
2.5.1.	50102	2001	A	181	05/02/10		01/10/2017	31/12/2017	1 000,00	1 200,00				1 200,00
2.5.1.	50102	2001	A	181	05/02/10		01/10/2017	31/12/2017	1 000,00	3 350,00				2 350,00
2.5.1.	50102	2001	A	181	05/02/10		01/10/2017	31/12/2017	810,00	2 210,00				1 400,00
2.5.1.	50102	2001	A	181	05/02/10		01/10/2017	31/12/2017	1 803,00	5 303,00				3 500,00
2.5.1.	50102	2001	A	181	05/02/10		01/10/2017	31/12/2017	1 776,00	6 276,00				4 500,00
2.5.1.	503	2015	I	81	05/07/10		01/06/2017	31/12/2017	50,00	50,00				
2.5.1.	507	2003	I	76	05/07/11		30/06/2016	31/12/2017	19 023,00	36 803,00				17 780,00
2.5.1.	7	2001					01/10/2016	31/12/2017	100,00	25,00				(75,00)
2.5.1.	703	2001	A	192	05/02/10		05/02/2017	31/12/2017	300,00	50,00				(250,00)
2.5.1.	703	2001	A	192	05/02/10		05/02/2017	31/12/2017	2 074,00	1 774,00				(300,00)
2.5.1.	703	2001	A	192	05/02/10		05/02/2017	31/12/2017	1 478,00	478,00				(1 000,00)
2.5.1.	703	2001	A	192	05/02/10		05/02/2017	31/12/2017	1 000,00	2 200,00				1 200,00
2.5.1.	703	2001	A	192	05/02/10		05/02/2017	31/12/2017	1 000,00	1 000,00				
2.5.1.	703	2001	A	192	05/02/10		05/02/2017	31/12/2017	3 231,00	14 581,00				11 350,00
2.5.1.	703	2001	A	192	05/02/10		05/02/2017	31/12/2017	7 840,00	1 415,00				(6 425,00)
2.5.1.	704	2015	I	2	05/07/10		02/01/2017	31/12/2017						
2.5.1.	706	2015	I	3	05/07/10		02/01/2017	31/12/2017						
2.5.1.	706	2015	I	52	05/07/11		02/01/2017	31/12/2017	2 000,00	400,00				400,00
2.5.1.	706	2015	I	52	05/07/11		02/01/2017	31/12/2017	60 436,00	37 336,00			1 900,00	12 850,00
2.5.1.	707	2019	I	33	05/07/11		00/00/2010	00/00/2010						(23 100,00)
2.5.1.	0	2001					05/01/2017	31/12/2017						
2.5.1.	801	2001	A	193	05/04/07		02/01/2016	31/12/2017	150,00	300,00				150,00
2.5.1.	808	2005	A	47	05/02/10		05/02/2017	31/12/2017	150,00	150,00				
2.5.1.	808	2005	A	47	05/02/10		05/02/2017	31/12/2017	239,00	239,00				
2.5.1.	808	2005	A	47	05/02/10		05/02/2017	31/12/2017	374,00	324,00				(50,00)
2.5.1.	808	2005	A	47	05/02/10		05/02/2017	31/12/2017	560,00	450,00				(100,00)
2.5.1.	808	2005	A	47	05/02/10		05/02/2017	31/12/2017	250,00	250,00				250,00
2.5.1.	808	2005	A	47	05/02/10		05/02/2017	31/12/2017	566,00	616,00				50,00
2.5.1.	808	2005	A	47	05/02/10		05/02/2017	31/12/2017	11 956,00	3 356,00				(8 600,00)
2.5.1.	808	2005	A	47	05/02/10		05/02/2017	31/12/2017	890,00	809,00				(80,00)
2.5.1.	808	2005	A	47	05/02/10		05/02/2017	31/12/2017	1 115,00	865,00				(250,00)

*Handwritten signatures and initials in blue ink.*

*Large handwritten signature in blue ink.*



Alterações ao Plano Plurianual de Investimentos - Grandes Opções do Plano

OBJETIVO	PROJETO		DESIGNAÇÃO DO PROJETO			DATAS		PAGAMENTOS					MODIFICAÇÃO (+/-)		
	Código	Ano	Tipo	Número	Descrição	Classificação	Início	Fim	Períodos seguintes						
									2021	2022	2023	2024		2025	Outros
2.5.1.	808	2005	A	47		05/02/020			20 172,00	10 422,00					(7 750,00)
2.5.1.	809	2005	A	47		05/02/025			7 682,00	332,00					(7 550,00)
2.5.1.	809	2005	I	28	NÚCLEO MUSEOGRAFICO DO CASAL DA FALAGUEIRA E AZEINHA	05/07/0109	02/01/2017	31/12/2017	500,00	3 450,00					2 950,00
2.5.1.	809	2005	I	28		05/07/011002			431,00	1 431,00					1 000,00
2.5.1.	809	2005	I	23		05/07/0115			100,00	100,00					
2.5.1.	809	2005	I	28		05/07/0112	08/09/2010	08/09/2010	2 328,00	2 328,00			1 900,00		
2.5.1.	813	2018	A	18	ADQUIÇÃO DE ARTIGO DE VALOR	05/02/0203			300,00	300,00					
2.5.1.	814	2017	A	41	MANUTENÇÃO E ASSISTENCIA TECNICA DE EQUIPAMENTOS DO MUSEU	05/02/0217			600,00	600,00					
2.5.1.	817	2018	A	10	NÚCLEO MUSEOLÓGICO DO MOINHO DO PENEDO	05/02/0220			3 074,00	1 874,00					
2.5.1.	817	2018	A	10		05/02/0220			9 050,00	9 050,00					(1 200,00)
2.5.1.	817	2018	A	10		05/02/0220			26 201,00	0 000,00					6 000,00
2.5.1.	817	2018	A	10		05/02/0220			26 201,00	0 000,00					6 000,00
2.5.1.	818	2018	A	11	PROGRAMA DE DESENVOLVIMENTO DO PATRIMONIO E HISTORIA LOCA. COM ASSOCIAÇÃO DE ARQUEOLOGIA E PROTEÇÃO DO PATRIMONIO DA AMADORA	05/04/0701	08/09/2010	08/09/2010	350,00	350,00					
2.5.1.	11	2001	A	182	BIBLIOTECA MUNICIPAL	05/02/0120			15 313,00	15 313,00					(2 500,00)
2.5.1.	1107	2001	A	182	SERVIÇO DE APOIO AS BIBLIOTECAS ESCOLARES	05/02/0121	01/01/2016	31/12/2017	3 000,00	500,00					5 000,00
2.5.1.	1107	2001	A	240	SERVIÇO DE APOIO AS BIBLIOTECAS ESCOLARES	05/02/0220			1 978,00	6 978,00					5 000,00
2.5.1.	1107	2001	A	240		05/02/0225			8 350,00	18 500,00	8 050,00				10 150,00
2.5.1.	12	2001	A	166	PREMIO LITERARIO "CIDADE DA AMADORA"	05/02/0217	01/01/2017	31/12/2017	350,00	350,00					350,00
2.5.1.	1201	2001	A	182	ORGANIZAÇÃO, DIVULGAÇÃO E ATRIBUIÇÃO DO PREMIO	05/02/0225			8 000,00	4 500,00					(3 500,00)
2.5.1.	1201	2001	A	182		05/04/0802			5 000,00	5 000,00					5 000,00
2.5.1.	1201	2001	A	182		05/02/0115									
2.5.1.	1202	2001	A	166	ADQUIÇÃO DE LIVROS MODALIDADE FIÇÃO-PREMIADOS	05/02/0217	01/01/2017	31/12/2017	350,00	350,00					350,00
2.5.1.	1203	2021	A	14	ORGANIZAÇÃO, DIVULGAÇÃO E ATRIBUIÇÃO DO PREMIO CRÓNICA ROGERIO RODRIGUES	05/02/0225			3 000,00	3 000,00					3 000,00
2.5.1.	1203	2021	A	14		05/04/0802			5 000,00	5 000,00					5 000,00
2.5.1.	1203	2021	A	14		05/04/0802			196 293,00	416 333,00	15 500,00		8 000,00		220 040,00
2.5.1.	1203	2021	A	14		05/02/0115			3 301,00	162 221,00	17 500,00				158 920,00
2.5.1.	13	2001	A	14	BIBLIOTECA DR. FERNANDO PITERA SANTOS	05/07/010302	30/09/2005	30/09/2015	8 100,00	21 100,00					13 000,00
2.5.1.	1302	2002	I	80	EXECUÇÃO DA OBRA DE CONSTRUÇÃO DO EDIFÍCIO E FISCALIZAÇÃO	05/07/0107	02/01/2016	04/09/2017	7 500,00	500,00					(7 000,00)
2.5.1.	1304	2014	I	32	ADQUIÇÃO DE EQUIPAMENTO INFORMÁTICO	05/07/0108			48 309,00	28 309,00	4 500,00				20 000,00
2.5.1.	1304	2014	I	32		05/02/0120			10 000,00	10 000,00					10 000,00
2.5.1.	1306	2006	A	1	ADQUIÇÃO DE FUNDOS DOCUMENTAIS	05/02/0120	01/01/2016	31/12/2017	350,00	350,00					(20 000,00)
2.5.1.	1306	2006	A	1		05/02/0225			200,00	200,00					300,00
2.5.1.	1311	2009	A	48	AQUIÇÃO DE MONOGRAFIAS E PUBLICAÇÕES PERIÓDICAS	05/02/0121	01/01/2016	31/12/2017	5 000,00	100,00					19 800,00
2.5.1.	1312	2009	A	49	AÇÕES DE FORMAÇÃO E ANIMAÇÃO DAS SALAS DE LEITURA E REDE CONCELHIA	05/02/0217	01/01/2016	31/12/2017	200,00	200,00					300,00
2.5.1.	1312	2009	A	49		05/02/0121			5 000,00	24 800,00					19 800,00
2.5.1.	1312	2009	A	49		05/02/0220			12 810,00	26 319,00					13 500,00
2.5.1.	1312	2009	A	49		05/02/0225			3 811,00	911,00					(2 900,00)
2.5.1.	1312	2009	A	49		05/06/020305			180,00	180,00					
2.5.1.	1313	2009	A	50	CONSERVAÇÃO E MANUTENÇÃO DO ACERVO	05/02/0108	01/09/2016	31/12/2017	1 030,00	21 330,00					20 300,00
2.5.1.	1313	2009	A	50		05/02/0109			70,00	70,00					20,00
2.5.1.	1313	2009	A	50		05/02/0121			106,00	100,00					6,00
2.5.1.	1313	2009	A	50		05/02/0203			5 000,00	8 000,00					3 000,00
2.5.1.	1313	2009	A	50		05/02/0216			6 626,00	6 626,00					
2.5.1.	1313	2009	A	50		05/02/0219			2 818,00	2 818,00					
2.5.1.	1313	2009	A	50		05/02/0220			5 000,00	100,00			3 000,00		
2.5.1.	1313	2009	A	50		05/02/0121			1 000,00	500,00					(4 900,00)
2.5.1.	1315	2009	A	52	SALA DE LEITURA DR. FERNANDO PITERA SANTOS-FUNCIÓNAMENTO E DESENVOLVIMENTO	05/02/0217	02/01/2016	31/12/2017	5 000,00	500,00					500,00
2.5.1.	1315	2009	A	52		05/02/0217			5 000,00	400,00					(4 600,00)
2.5.1.	1315	2009	A	52		05/02/0219			23 655,00	23 655,00					

Relatório e Contas  
2021

*[Handwritten signatures and initials]*

*[Handwritten signatures and initials]*





Alterações ao Plano Plurianual de Investimentos - Grandes Opções do Plano

OBJETIVO	PROJETO		DATA		PAGAMENTOS					MODIFICAÇÃO (%)
	Código	Ano / Tipo	Início	Fim	2021	2022	2023	2024	2025	
2.5.1.	2302	2009 A	02/01/2017	31/12/2017	25 000,00	25 000,00				
2.5.1.	2303	2013 A	02/01/2017	31/12/2017	25 000,00					
2.5.1.	2305	2015 A	02/01/2017	31/12/2017		800,00				800,00
2.5.1.	2306	2015 A	02/01/2017	31/12/2017		3 800,00				3 800,00
2.5.1.	2305	2015 A	02/01/2017	31/12/2017		800,00				800,00
2.5.1.	2305	2015 A	02/01/2017	31/12/2017		0,00				0,00
2.5.1.	2305	2015 A	02/01/2017	31/12/2017		900,00				900,00
2.5.1.	2305	2015 A	02/01/2017	31/12/2017		4 000,00				4 000,00
2.5.1.	2305	2015 A	02/01/2017	31/12/2017		19 987,00				19 987,00
2.5.1.	2305	2015 A	02/01/2017	31/12/2017		35 000,00				35 000,00
2.5.1.	2308	2016 A	02/01/2017	31/12/2017		5 000,00				5 000,00
2.5.1.	2309	2016 A	02/01/2017	31/12/2017		10 000,00				10 000,00
2.5.1.	2311	2018 A	08/09/2010	08/09/2019	12 500,00					12 500,00
2.5.1.	2312	2018 A	08/09/2010	08/09/2019	14 000,00					14 000,00
2.5.1.	2313	2018 A	08/09/2010	08/09/2019	10 500,00					10 500,00
2.5.1.	2315	2020 A	05/02/2017	05/02/2017	40 000,00					40 000,00
2.5.1.	2316	2020 A	05/02/2017	05/02/2017	16 000,00					16 000,00
2.5.1.	2316	2020 A	05/02/2017	05/02/2017	3 000,00					3 000,00
2.5.1.	2316	2020 A	05/02/2017	05/02/2017	5 000,00					5 000,00
2.5.1.	2317	2021 A	05/04/2021	05/04/2021	1 500,00					1 500,00
2.5.1.	2318	2021 A	05/04/2021	05/04/2021	24 100,00					24 100,00
2.5.1.	30	2015 A	02/01/2017	31/12/2017	37 600,00	3 000,00				40 600,00
2.5.1.	3001	2015 A	05/02/2017	05/02/2017	4 000,00					4 000,00
2.5.1.	3001	2015 A	05/02/2017	05/02/2017	33 500,00					33 500,00
2.5.1.	3002	2015 A	05/02/2017	05/02/2017	100,00					100,00
2.5.1.	3101	2015 A	05/04/2021	05/04/2021	14 625,00					14 625,00
2.5.1.	34	2015 A	02/01/2016	31/12/2017	14 625,00					14 625,00
2.5.1.	3401	2015 I	09/09/2010	09/09/2010	64 625,00					64 625,00
2.5.1.	35	2019 A	09/09/2010	09/09/2010	400 000,00					400 000,00
2.5.1.	3501	2019 A	09/09/2010	09/09/2010	5 000,00					5 000,00
2.5.1.	3501	2019 A	09/09/2010	09/09/2010	5 000,00					5 000,00
2.5.1.	36	2019 A	09/09/2010	09/09/2010	10 000,00					10 000,00
2.5.1.	3601	2019 A	09/09/2010	09/09/2010	10 000,00					10 000,00
2.5.2.	1	2001 A	01/01/2017	31/12/2017	467 061,00	600 000,00				1 067 061,00
2.5.2.	106	2001 I	01/01/2017	31/12/2017	261 792,00					261 792,00
2.5.2.	106	2001 I	01/01/2017	31/12/2017	3 691,00					3 691,00
2.5.2.	106	2001 I	01/01/2017	31/12/2017	7 500,00					7 500,00
2.5.2.	106	2001 I	01/01/2017	31/12/2017	3 000,00					3 000,00
2.5.2.	107	2001 A	30/06/2015	31/12/2017	6 026,00					6 026,00
2.5.2.	107	2001 A	30/06/2015	31/12/2017	6 112,00					6 112,00
2.5.2.	107	2001 A	30/06/2015	31/12/2017	3 000,00					3 000,00
2.5.2.	107	2001 A	30/06/2015	31/12/2017	5 205,00					5 205,00
2.5.2.	107	2001 A	30/06/2015	31/12/2017	250,00					250,00
2.5.2.	108	2001 A	01/09/2016	01/09/2017	1 100,00					1 100,00
2.5.2.	114	2012 A	02/01/2017	31/12/2017						

*Dut*  
*A*  
*K*

Relatório e Contas  
2021

*[Handwritten signatures and marks]*

Alterações ao Plano Plurianual de Investimentos - Grandes Opções do Plano

OBJETIVO	PROJETO		CLASSIFICAÇÃO	INÍCIO	FIM	PAGAMENTOS				MODIFICAÇÃO (+/-)
	Código	Ano				2021	2022	2023	2024	
2.5.2.	114	2012	A	33						1 000,00
2.5.2.	115	2012	A	54						2 450,00
2.5.2.	115	2012	A	54						9 500,00
2.5.2.	115	2012	A	54						
2.5.2.	115	2012	A	54						
2.5.2.	115	2012	A	54						
2.5.2.	117	2015	I	30						
2.5.2.	119	2016	I	70						
2.5.2.	120	2017	A	24						
2.5.2.	120	2017	A	24						
2.5.2.	120	2017	A	24						
2.5.2.	121	2017	A	20						
2.5.2.	123	2019	A	29						
2.5.2.	124	2020	I	35						
2.5.2.	5	2001	A	62						
2.5.2.	8	2001	A	211						
2.5.2.	801	2001	A	211						
2.5.2.	801	2001	A	211						
2.5.2.	801	2001	A	211						
2.5.2.	801	2001	A	211						
2.5.2.	801	2001	A	211						
2.5.2.	801	2001	A	211						
2.5.2.	803	2019	A	11						
2.5.2.	804	2019	A	17						
2.5.2.	804	2019	A	17						
2.5.2.	804	2019	A	17						
2.5.2.	804	2019	A	17						
2.5.2.	804	2019	A	17						
2.5.2.	905	2014	A	51						
2.5.2.	11	2001	A	211						
2.5.2.	1107	2016	A	34						
2.5.2.	12	2001	A	229						
2.5.2.	1201	2001	A	229						
2.5.2.	1201	2001	A	229						
2.5.2.	1201	2001	A	229						
2.5.2.	1201	2001	A	229						
2.5.2.	1201	2001	A	229						
2.5.2.	1201	2001	A	229						
2.5.2.	2001	2011	A	28						
2.5.2.	21	2006	A	18						
2.5.2.	2101	2006	A	18						
2.5.2.	22	2006	A	22						
2.5.2.	2302	2006	A	22						
2.5.2.	2303	2011	A	66						
2.5.2.	2204	2011	A	66						
2.5.2.	2205	2014	A	15						
2.5.2.	24	2009	A	24						
2.5.2.	2401	2009	A	16						
2.5.2.	16	2011	A	43						
2.5.2.	1001	2011	A	43						
2.5.2.	1001	2011	A	43						
2.5.2.	1001	2011	A	43						
2.5.2.	1001	2011	A	43						
2.5.2.	1001	2011	A	43						
2.5.2.	1001	2011	A	43						
2.5.2.	1001	2011	A	43						
2.5.2.	1001	2011	A	43						

Relatório e Contas  
2021



Alterações ao Plano Plurianual de Investimentos - Grandes Opções do Plano

OBJETIVO	PROJETO		DESIGNAÇÃO DO PROJETO		DATAS		PAGAMENTOS				MODIFICAÇÃO (+/-)					
	Código	Ano	Tipo	Número	Descrição	Classificacão	Inicio	Fim	Períodos seguintes							
									2021	2022		2023	2024	2025	Outros	
2.5.2.	3002	2016	I	64	PISTA DE SKATE - CONSTRUÇÃO DE PAVILHÃO - ELABORAÇÃO DE PROJECTO E EXECUÇÃO DE OBRA	06/07/0302	02/01/2016	30/09/2017								
2.5.2.	3201	2014	A	7	ORGANIZAÇÃO E REALIZAÇÃO DA INICIATIVA	06/07/0302	01/09/2016	31/12/2017	150,00							
2.5.2.	3301	2015	A	33	PROJETO JOVEM 2	05/03/0121	02/01/2017	31/12/2017	50,00							
2.5.2.	3301	2015	A	50	DESENVOLVIMENTO DE AÇÕES DIVERSAS	05/03/0217			50,00							
2.5.2.	3301	2015	A	50		05/03/0220			50,00							
2.5.2.	3301	2015	A	50		05/07/0302										
2.5.2.	3401	2015	I	75	EXECUÇÃO DE PROJETO PARA CONSERVAÇÃO E BENEFICIAÇÃO	05/07/0302	02/01/2016	31/12/2016	25 187,00							
2.5.2.	3501	2015	I	76	OBRAS DE RECUPERAÇÃO E REQUALIFICAÇÃO DE PROJECTO	05/07/0302	02/01/2016	30/09/2017	25 187,00							
2.5.2.	3601	2016	I	42	ELABORAÇÃO DE PROJECTO, EXECUÇÃO DE OBRA E INSTALAÇÃO DE EQUIPAMENTOS	06/07/010405	02/01/2017	31/12/2017	1 000,00							
2.5.2.	3701	2016	A	10	DINAMIZAÇÃO DAS ACTIVIDADES	05/04/0701	06/08/2010	06/08/2010	1 000,00							
2.5.2.	3801	2016	A	44	DINAMIZAÇÃO DA ACTIVIDADE	05/04/0701	02/01/2017	31/12/2017	3 000,00							
2.5.2.	3901	2016	A	44	ORGANIZAÇÃO E REALIZAÇÃO DA INICIATIVA	05/04/0701	02/01/2017	31/12/2017	3 000,00							
2.5.2.	4001	2017	A	9	AMADORA BIKES	05/04/0701	02/01/2017	31/12/2017	3 000,00							
2.5.2.	4001	2017	A	10	DESENVOLVIMENTO DE ACTIVIDADES	05/07/010405	02/01/2017	31/12/2017	68 786,00							
2.5.2.	4001	2017	A	10	ELABORAÇÃO DE PROJECTO, EXECUÇÃO DE OBRA E INSTALAÇÃO DE EQUIPAMENTOS	05/07/010405	02/01/2017	31/12/2017	68 786,00							
2.5.2.	4101	2017	I	2	INTERVENÇÕES EM EQUIPAMENTOS DESPORTIVOS	05/07/0302	07/10/2016	07/10/2016	1 000 000,00							
2.5.2.	4201	2017	I	24	POLIDESPORTIVO DA PARREIRINHA	05/07/0302	07/10/2016	07/10/2016	100,00							
2.5.2.	4302	2021	I	64	AQUISIÇÃO DE INSTALAÇÕES DESPORTIVAS E RECREATIVAS	05/07/0302	08/09/2010	08/09/2010	600 000,00							
2.5.2.	4302	2021	I	64	CAMPO DESPORTIVO DA REN	05/07/0302	08/09/2010	08/09/2010	600 000,00							
2.5.2.	4301	2018	I	38	PROJETO, EXECUÇÃO DE OBRA E FISCALIZAÇÃO	05/07/010405	08/09/2010	08/09/2010	2 500,00							
2.5.2.	4401	2018	A	15	CONTRATO DESENVOLVIMENTO DESPORTIVO FEDERAÇÃO PORTUGUESA DE PERNILTO MODERNO	05/04/0701	06/09/2010	08/09/2010	2 500,00							
2.5.2.	4401	2018	A	15	DESENVOLVIMENTO DA ACTIVIDADE	05/04/0701	06/09/2010	08/09/2010	2 500,00							
2.5.2.	4401	2018	A	15	ACTIVIDADES DESPORTIVAS COM OVENS	05/04/0701	06/09/2010	08/09/2010	9 823,00							
2.5.2.	4601	2018	A	17	DESENVOLVIMENTO DE ACTIVIDADES	05/07/0101	08/09/2010	08/09/2010	2 000,00							
2.5.2.	4601	2018	A	17	DESENVOLVIMENTO DE ACTIVIDADES	05/07/0101	08/09/2010	08/09/2010	2 000,00							
2.5.2.	4801	2018	I	61	AQUISIÇÃO DE TERRENO	05/07/0101	08/09/2010	08/09/2010	2 000,00							
2.5.2.	4901	2018	I	63	ELABORAÇÃO DE PROJECTO E EXECUÇÃO DA OBRA	05/07/010405	08/09/2010	08/09/2010	1 000,00							
2.5.2.	5001	2018	A	42	CONTRATO DE DESENVOLVIMENTO DESPORTIVO FEDERAÇÃO DE TRATILTO DE PORTUGAL	05/04/0701	08/09/2010	08/09/2010	2 000,00							
2.5.2.	5001	2018	A	42	DESENVOLVIMENTO DE ACTIVIDADES	05/04/0701	08/09/2010	08/09/2010	2 000,00							
2.5.2.	5101	2019	I	7	PIGAMA DE ALFORNELLOS	05/07/010302	08/09/2016	31/12/2017	162 956,00							
2.5.2.	5101	2019	I	7	OBRAS DE RECUPERAÇÃO E REQUALIFICAÇÃO E PROJECTO	05/07/010302	08/09/2016	31/12/2017	148 347,00							
2.5.2.	5202	2020	A	20	PROGRAMA "MUNICÍPIO AMIGO DO DESPORTO"	05/04/0701			267 200,00							
2.5.2.	5201	2020	A	20	DESENVOLVIMENTO DE AÇÕES DIVERSAS	05/04/0701			311 303,00							
2.5.2.	5201	2020	A	20	Outras actividades cívicas e religiosas	05/04/0701			561 303,00							
2.5.3.	1	2001	A	201	PAMA - PROGRAMA APOIO AO MOVIMENTO ASSOCIATIVO	05/02/0220										
2.5.3.	101	2006	A	27	APOIO TÉCNICO E FINANCEIRO AO DESENVOLVIMENTO DE PROJECTOS E AÇÕES	05/04/0701	30/06/2016	31/12/2017	162 956,00							
2.5.3.	101	2006	A	27		05/04/0701	30/06/2016	31/12/2017	148 347,00							
2.5.3.	101	2006	A	27		05/04/0701	30/06/2016	31/12/2017	132 500,00							
2.5.3.	3	2001	A	203	PROTÓTIPOS ESPECIAIS	05/02/0217			1 000,00							
2.5.3.	302	2001	A	203	APOIO FINANCEIRO A CORRIDA "S. SILVESTRE"	05/02/0218	01/11/2016	31/01/2018	20 000,00							
2.5.3.	302	2001	A	203		05/02/0220			35 700,00							
2.5.3.	302	2001	A	203		05/02/0225			5 000,00							
2.5.3.	302	2001	A	203		05/04/0701			92 500,00							
2.5.3.	302	2001	A	203		05/04/0701			62 500,00							
2.5.3.	303	2012	A	58	CONTRATOS DE DESENVOLVIMENTO DESPORTIVO	05/04/0701	02/01/2016	30/06/2017	82 500,00							
2.5.3.	304	2018	I	64	MANUTENÇÃO CORRETTIVAS/SUBSTITUIÇÃO DE EQUIPAMENTOS	05/07/010602	06/09/2010	08/09/2010	50 000,00							
2.5.3.	305	2020	A	6	PROGRAMA MUNICIPAL A CONSTRUÇÃO E REABILITAÇÃO DE EQUIPAMENTOS DESPORTIVOS	05/04/0701			40 000,00							
2.5.3.	306	2021	A	30	APOIO AO DESPORTO EXAME MEMÓRIA-DESPORTIVO	05/04/0701			10 500,00							
2.5.3.	4	2001	A	246	GABINETE DE APOIO AO MOVIMENTO ASSOCIATIVO	05/04/0701	01/01/2017	31/12/2017	2 000,00							
2.5.3.	402	2001	A	246	DESENVOLVIMENTO DE AÇÕES DE FORMAÇÃO E INFORMAÇÃO	05/02/0220			2 000,00							
2.5.3.	402	2001	A	246		05/02/0220			2 000,00							

Relatório e Contas  
2021

*[Handwritten signatures and initials]*

*[Handwritten signatures and initials]*





Alterações ao Plano Plurianual de Investimentos - Grandes Opções do Plano

OBJETIVO	PROJETO		Descrição	CLASSIFICAÇÃO	DATAS		PAGAMENTOS				MODIFICAÇÃO (+/-)		
	Código	Ano Tipo			Numero	Início	Fim	2021	2022	2023		2024	2025
							Doc. Anual	Doc. Confirmlde					
3.3.1.	2503	2001	I	161	06/07/1002	01/01/2015	31/12/2017	211 051,00	60 091,00				(70 000,00)
3.3.1.	25001	2001	A	440	06/02/01	02/01/2016	30/12/2017	52 583,00	70 000,00				(65 000,00)
3.3.1.	25003	2001	A	440	06/02/17			98 377,00	105 000,00	105 000,00			(5 000,00)
3.3.1.	25003	2001	A	440	06/02/21			158 865,00	7 000,00				40 000,00
3.3.1.	25003	2001	A	440	06/07/10409			7 000,00	7 000,00				
3.3.1.	2554	2020	I	28	06/02/017	02/01/2013	31/12/2013	7 000,00	7 000,00				
3.3.1.	2902	2001	A	305	06/07/10401	01/01/2009	31/12/2013	7 000,00					
3.3.1.	2905	2005	I	20	06/02/014	04/09/2010	04/09/2010	246 494,00		(180 000,00)			(170 260,00)
3.3.1.	2907	2014	A	55	06/02/014			40 000,00					(40 000,00)
3.3.1.	3001	2001	A	31	06/02/023	30/09/2016	31/12/2017	40 000,00					(40 000,00)
3.3.1.	3002	2004	A	70	06/02/014	04/10/2010	04/10/2010	40 000,00					(40 000,00)
3.3.1.	3003	2013	I	17	06/07/1002	02/01/2015	31/12/2016	166 464,00		(180 000,00)			(90 200,00)
3.3.1.	3004	2020	I	5	06/07/10413			92 250,00	307 500,00	307 500,00			92 250,00
3.3.1.	31	2001	A	17	06/02/014			408 632,00	251 622,00	150 000,00	53 800,00		(157 000,00)
3.3.1.	32	2001	A	384	06/02/023	01/06/2015	31/12/2016	257 155,00	137 155,00				(120 000,00)
3.3.1.	3201	2001	A	384	06/02/023			151 477,00	114 477,00	150 000,00			(37 000,00)
3.3.1.	3202	2018	I	66	06/07/10413	08/09/2010	08/09/2010	286 271,00	229 161,00				(67 000,00)
3.3.1.	4022	2007	I	31	06/07/10301	02/01/2013	30/06/2013	296 271,00	229 161,00				(67 000,00)
3.3.1.	47	2008	A	2	06/02/023	01/01/2016	31/12/2017	55 079,00	27 540,00	(500 000,00)			(27 539,00)
3.3.1.	47	2008	A	2	06/07/10401	01/06/2011	30/06/2013	24 354,00	24 354,00	(500 000,00)			(27 539,00)
3.3.1.	491	2008	I	39	06/07/10405	01/01/2013	31/12/2013	24 354,00	24 354,00				
3.3.1.	52	2008	A	40	06/07/10401	02/01/2015	31/12/2016	15 000,00	15 000,00				
3.3.1.	5201	2008	A	40	06/07/10401			15 000,00	15 000,00				
3.3.1.	5202	2015	I	20	06/02/023			15 000,00	15 000,00				
3.3.1.	53	2008	A	40	06/02/023			15 000,00	15 000,00				
3.3.1.	5301	2018	I	44	06/07/10301	08/09/2010	08/09/2010	24 354,00	24 354,00				
3.3.1.	5101	2010	A	38	06/02/023	01/01/2013	31/12/2013	24 354,00	24 354,00				
3.3.1.	5102	2010	A	39	06/02/023			15 000,00	15 000,00				
3.3.1.	5501	2010	A	40	06/02/023			15 000,00	15 000,00				
3.3.1.	5503	2010	A	42	06/02/023			15 000,00	15 000,00				
3.3.1.	6302	2011	A	60	06/02/023	02/01/2011	30/06/2013	24 354,00	24 354,00				
3.3.1.	6303	2018	I	33	06/02/023	08/09/2010	08/09/2010	24 354,00	24 354,00				
3.3.1.	7001	2012	I	13	06/07/10401	02/01/2012	31/12/2013	15 000,00	15 000,00				
3.3.1.	7101	2012	I	18	06/07/10401	02/01/2012	31/12/2013	15 000,00	15 000,00				
3.3.1.	7201	2012	I	24	06/07/10401	02/01/2012	30/06/2013	15 000,00	15 000,00				
3.3.1.	7401	2012	I	25	06/02/023	02/01/2012	31/12/2013	15 000,00	15 000,00				
3.3.1.	7501	2012	A	19	06/02/023	02/01/2012	31/12/2013	15 000,00	15 000,00				
3.3.1.	7502	2012	A	20	06/02/023	04/09/2010	04/09/2010	15 000,00	15 000,00				
3.3.1.	7503	2012	A	21	06/02/023	04/09/2010	04/09/2010	15 000,00	15 000,00				
3.3.1.	701	2014	A	53	06/02/023			175 675,00	175 675,00				
3.3.1.	7602	2014	A	54	06/02/023	04/09/2010	04/09/2010	148 675,00	148 675,00				
3.3.1.	77	2013	I	6	06/07/10301	02/01/2013	31/12/2013	148 675,00	148 675,00				
3.3.1.	7701	2013	I	6	06/02/023	01/06/2016	31/12/2017	175 675,00	175 675,00				
3.3.1.	7801	2013	A	12	06/02/023	02/01/2014	30/03/2016	148 675,00	148 675,00				
3.3.1.	7901	2014	A	1	06/02/023	02/01/2014	31/03/2016	23 100,00	23 100,00				
3.3.1.	7902	2014	A	2	06/02/023	02/01/2014	31/03/2016	23 100,00	23 100,00				
3.3.1.	7903	2014	A	3	06/02/023	02/01/2014	31/03/2016	23 100,00	23 100,00				
3.3.1.	8001	2014	A	29	06/02/023	02/01/2016	30/06/2017	23 100,00	23 100,00				
3.3.1.	8002	2014	A	30	06/02/023	02/01/2016	30/06/2017	23 100,00	23 100,00				
3.3.1.	81	2014	A	30	06/02/023	02/01/2014	30/06/2017	23 100,00	23 100,00				

Alterações ao Plano Plurianual de Investimentos - Grandes Opções do Plano

OBJETIVO	PROJETO		DESIGNAÇÃO DO PROJETO		DATAS				PAGAMENTOS				MODIFICAÇÃO (%)
	Código	Ano	Descrição	Projeto	Início	Fim	2021	2022	2023	2024	2025	Outros	
3.3.1.	8102	2015	1	77	AV. MARCOMESTRADA NACIONAL 240 - 1 - REPERFILAMENTO MOBILIÁRIO URBANO NO MUNICÍPIO	01/06/2016	31/12/2017	40.200,00	23.082,00	23.100,00			(23.138,00)
3.3.1.	82	2014	1	42	DESENVOLVIMENTO DE PROCESSOS DE AQUISIÇÃO	02/01/2015	31/12/2016	171.139,00	177.219,00				6.080,00
3.3.1.	8201	2014	1	42	DESENVOLVIMENTO DE PROCESSOS DE AQUISIÇÃO	06/02/2015	06/09/2016	130.001,00	156.081,00				26.080,00
3.3.1.	8202	2015	A	20	MANUTENÇÃO DE MOBILIÁRIO URBANO	02/01/2015	31/12/2015	41.138,00	21.138,00				(20.000,00)
3.3.1.	8301	2015	A	2	COMEMORAÇÃO DA 3ª SEMANA MUNICIPAL	06/07/2012	05/09/2010						
3.3.1.	8302	2015	1	65	HOMENAGEM A P.S.P. DA AMADORA	06/02/2015	05/09/2010						
3.3.1.	8303	2015	A	34	HOMENAGEM A P.S.P. DA AMADORA	02/01/2015	31/12/2018						
3.3.1.	8501	2015	1	31	ELABORAÇÃO DE PROJETO E EXECUÇÃO DE OBRA	06/07/2020	31/12/2017						
3.3.1.	8601	2015	1	32	ELABORAÇÃO DE PROJETO E EXECUÇÃO DE OBRA	02/01/2015	31/12/2017						
3.3.1.	8701	2015	1	33	ELABORAÇÃO DE PROJETO E EXECUÇÃO DE OBRA	06/07/2020	31/12/2017						
3.3.1.	8901	2015	1	34	ELABORAÇÃO DE PROJETO E EXECUÇÃO DE OBRA	06/07/2020	31/12/2017						
3.3.1.	9001	2015	1	35	ELABORAÇÃO DE PROJETO E EXECUÇÃO DE OBRA	06/07/2020	31/12/2017						
3.3.1.	9101	2015	1	36	ELABORAÇÃO DE PROJETO E EXECUÇÃO DE OBRA	06/07/2020	31/12/2017						
3.3.1.	9101	2015	1	37	ELABORAÇÃO DE PROJETO E EXECUÇÃO DE OBRA	02/01/2015	31/12/2017						
3.3.1.	9201	2015	1	38	ELABORAÇÃO DE PROJETO E EXECUÇÃO DE OBRA	06/07/2020	31/12/2017						
3.3.1.	9301	2015	1	41	ELABORAÇÃO DE PROJETO E EXECUÇÃO DE OBRA	02/01/2015	31/12/2016						
3.3.1.	9401	2015	1	40	ELABORAÇÃO DE PROJETO E EXECUÇÃO DE OBRA	02/01/2015	31/12/2016						
3.3.1.	95	2015	1	40	AVENIDA D. NUNO ALVARES PEREIRA E ZONAS ENVOLVENTES	02/01/2015	31/12/2016	40.700,00	20.345,00	100.000,00			(20.355,00)
3.3.1.	9501	2015	1	42	ELABORAÇÃO DE PROJETO DE REQUALIFICAÇÃO E EXECUÇÃO DE OBRA	02/01/2015	31/12/2016	40.700,00	20.345,00	100.000,00			(20.355,00)
3.3.1.	96	2015	1	15	RUA D. DE ABRIL, RUA LUIS GOMES, AV. CARDOSSO LOPES E ENVOLVENTES	02/01/2015	31/12/2016	282.344,00	262.884,00	262.884,00			(19.460,00)
3.3.1.	9701	2015	A	52	PROJETO, EXECUÇÃO DE OBRA E FISCALIZAÇÃO	06/07/2020	31/12/2017						
3.3.1.	9702	2015	A	53	ZONA NORTE	03/09/2010	06/06/2019						
3.3.1.	9703	2015	A	54	ZONA CENTRO	01/08/2015	30/06/2017						
3.3.1.	9703	2015	A	54	ZONA SUL	01/08/2015	30/06/2017						
3.3.1.	1801	2016	1	24	CREAÇÃO DE ESTACIONAMENTO E ARVORES DE AJORNAMENTO	05/09/2010	30/06/2017						
3.3.1.	2101	2016	1	28	ELABORAÇÃO DE PROJETO E EXECUÇÃO	02/01/2016	31/12/2017						
3.3.1.	22	2016	1	33	ACESSOS PEDONIAIS R.DOS CAMPOS/RECORTE PARTICIPATIVO 2016	02/01/2016	31/12/2017	67.641,00	67.641,00				47.445,00
3.3.1.	2201	2016	1	33	ELABORAÇÃO DE PROJETO E EXECUÇÃO DE OBRA	02/01/2016	31/12/2017	67.641,00	67.641,00	5.000,00			5.000,00
3.3.1.	23	2016	1	33	PLANO PARA A MOBILIDADE URBANA SUSTENTÁVEL (PAMUS)	02/01/2016	31/12/2017	56.778,00	104.223,00	5.000,00			5.000,00
3.3.1.	2301	2016	1	33	PROJETOS DE MELHORIA DE ACESSIBILIDADE EM MODOS SUAVES AOS INTERFACES DE TRANSPORTE PÚBLICOS E QUALIFICAÇÃO DE PERCUIRSOS PEDONIAIS	02/01/2016	31/12/2017	56.778,00	104.223,00	5.000,00			5.000,00
3.3.1.	230101	2016	1	44	ACESSIBILIDADE PEDONAL, INTERFACE DA REBOLEIRA - AV.11 SETEMBRO-AV. D. CARLOS I - ELABORAÇÃO DE PROJETO, EXECUÇÃO DE OBRA E RESPECTIVA FISCALIZAÇÃO	06/07/2020	31/12/2018						
3.3.1.	230102	2016	1	45	INTERFACE DA REBOLEIRA-INTERFACE STA CRUZ/DAMAIA-ELABORAÇÃO DE PROJETO, EXECUÇÃO DE OBRA E RESPECTIVA FISCALIZAÇÃO	06/07/2020	31/12/2018						
3.3.1.	230103	2016	1	46	RUA DA LIBERDADE-BRANCOA - ELABORAÇÃO DE PROJETO, EXECUÇÃO DE OBRA E RESPECTIVA FISCALIZAÇÃO	06/07/2020	31/12/2018						
3.3.1.	230104	2016	1	47	INTERFACE STA CRUZ/DAMAIA-BARRIO DO ZAMBUAL - ELABORAÇÃO DE PROJETO, EXECUÇÃO DE OBRA E RESPECTIVA FISCALIZAÇÃO	06/07/2020	31/12/2018						
3.3.1.	230105	2016	1	48	AV DR. JOSE PONTES-PARQUE CENTRAL - ELABORAÇÃO DE PROJETO, EXECUÇÃO DE OBRA E RESPECTIVA FISCALIZAÇÃO	06/07/2020	31/12/2018						
3.3.1.	230106	2016	1	49	DAMAIA-QUINTA GRANDE - ELABORAÇÃO DE PROJETO, EXECUÇÃO DE OBRA E RESPECTIVA FISCALIZAÇÃO	06/07/2020	31/12/2018						
3.3.1.	230107	2016	1	50	RUA AURELIO FERREIRA-AV. D. JOSE I - ELABORAÇÃO DE PROJETO, EXECUÇÃO DE OBRA E RESPECTIVA FISCALIZAÇÃO	06/07/2020	31/12/2018						
3.3.1.	230108	2016	1	51	BIBLIOTECA PITEIRA SANTOS-AV. CANTE LUIS ANTONIO DA SILVA - ELABORAÇÃO DE PROJETO, EXECUÇÃO DE OBRA E RESPECTIVA FISCALIZAÇÃO	06/07/2020	31/12/2018						
3.3.1.	230109	2016	1	52	PERCUIRSOS PEDONIAIS ENTRE O INTERFACE DA REBOLEIRA E O POLO EMPREGADOR E DE FORMAÇÃO DA ZONA INDUSTRIAL DA VENDA NOVA - ELABORAÇÃO DE PROJETO, EXECUÇÃO DE OBRA E RESPECTIVA FISCALIZAÇÃO	06/07/2020	31/12/2018						
3.3.1.	230111	2017	A	1	SEMANA EUROPEIA DA MOBILIDADE	02/01/2017	31/12/2017	53.102,00	2,00	5.000,00			5.000,00
3.3.1.	230111	2017	A	1		06/02/2015		278,00					1.730,00
3.3.1.	230111	2017	A	1		06/02/2012		2.008,00					2.000,00
3.3.1.	230111	2017	A	1		06/02/2017		3.396,00					3.000,00
3.3.1.	230111	2017	A	1		06/02/2019		3.000,00					3.000,00
3.3.1.	230111	2017	A	1		06/04/2021		45.000,00					45.000,00
3.3.1.	230112	2021	1	24	EKO DA RUA ELIAS GARCIA - TRANSPORTES PÚBLICOS E MODOS SUAVES - PROJETO, REVISÃO, OBRA FISCALIZAÇÃO	06/07/2020							31.100,00
3.3.1.	230113	2021	1	46	SEMANA EUROPEIA DA MOBILIDADE - AQUISIÇÃO DE APP	06/07/2018							5.000,00

Relatório e Contas  
2021



Alterações ao Plano Plurianual de Investimentos - Grandes Opções do Plano

OBJETIVO	PROJETO		DATAS				PAGAMENTOS			MODIFICAÇÃO (%)
	Código	Ano	Inicio	Fim	Dot. Anual	Dot. Corrigida	2022	2023	2024	
3.3.1.	230201	2017	07/10/2010	07/10/2010	1.341.951,00	1.248.951,00	34.300,00			(93.000,00)
3.3.1.	230202	2018	08/09/2010	08/09/2010	1.341.951,00	1.248.951,00	34.300,00			(93.000,00)
3.3.1.	24	2016	06/02/2010	06/02/2010	187.771,00	65.971,00		400.000,00		(124.800,00)
3.3.1.	2401	2016	30/06/2016	31/12/2018	1.341.951,00	1.248.951,00	34.300,00			(93.000,00)
3.3.1.	25	2016	06/07/10401		91.600,00	91.600,00				(91.600,00)
3.3.1.	2501	2016	06/07/10401		91.600,00	91.600,00				(91.600,00)
3.3.1.	2502	2019	01/10/2016	31/12/2018	91.600,00	91.600,00				(91.600,00)
3.3.1.	2601	2016	06/02/2023		91.600,00	91.600,00				(91.600,00)
3.3.1.	2701	2016	06/02/2023		91.600,00	91.600,00				(91.600,00)
3.3.1.	2801	2016	06/02/2023		91.600,00	91.600,00				(91.600,00)
3.3.1.	2901	2016	06/02/2023		91.600,00	91.600,00				(91.600,00)
3.3.1.	3001	2016	06/02/2023		91.600,00	91.600,00				(91.600,00)
3.3.1.	0801	2016	02/01/2016	31/12/2017	30.000,00	15.000,00				(15.000,00)
3.3.1.	0901	2016	02/01/2017	31/12/2017	30.000,00	15.000,00				(15.000,00)
3.3.1.	102	2017	07/10/2010	07/10/2010	4.000,00	4.000,00				(4.000,00)
3.3.1.	201	2017	07/10/2010	07/10/2010	4.000,00	4.000,00				(4.000,00)
3.3.1.	3	2017	07/10/2010	07/10/2010	4.000,00	4.000,00				(4.000,00)
3.3.1.	301	2017	06/07/10401		50.000,00	50.000,00				(50.000,00)
3.3.1.	302	2017	06/07/10401		50.000,00	50.000,00				(50.000,00)
3.3.1.	303	2021	06/07/10401		50.000,00	50.000,00				(50.000,00)
3.3.1.	5	2017	06/07/10401		50.000,00	50.000,00				(50.000,00)
3.3.1.	501	2017	06/07/10401		50.000,00	50.000,00				(50.000,00)
3.3.1.	601	2017	06/07/10401		50.000,00	50.000,00				(50.000,00)
3.3.1.	3201	2018	06/07/10401		224.799,00	71.799,00				(153.000,00)
3.3.1.	33	2018	06/07/10401		224.799,00	71.799,00				(153.000,00)
3.3.1.	3301	2018	06/07/10401		224.799,00	71.799,00				(153.000,00)
3.3.1.	35	2018	06/07/10401		224.799,00	71.799,00				(153.000,00)
3.3.1.	3501	2018	06/07/10401		224.799,00	71.799,00				(153.000,00)
3.3.1.	3502	2018	06/07/10401		224.799,00	71.799,00				(153.000,00)
3.3.1.	3503	2020	06/07/10401		224.799,00	71.799,00				(153.000,00)
3.3.1.	64	2018	06/07/10401		224.799,00	71.799,00				(153.000,00)
3.3.1.	6401	2018	06/07/10401		224.799,00	71.799,00				(153.000,00)
3.3.1.	65	2018	06/07/10401		224.799,00	71.799,00				(153.000,00)
3.3.1.	6501	2018	06/07/10401		224.799,00	71.799,00				(153.000,00)
3.3.1.	66	2018	06/07/10401		224.799,00	71.799,00				(153.000,00)
3.3.1.	6601	2018	06/07/10401		224.799,00	71.799,00				(153.000,00)
3.3.1.	6701	2018	06/07/10401		224.799,00	71.799,00				(153.000,00)
3.3.1.	68	2018	06/07/10401		224.799,00	71.799,00				(153.000,00)
3.3.1.	6801	2018	06/07/10401		224.799,00	71.799,00				(153.000,00)
3.3.1.	69	2018	06/07/10401		224.799,00	71.799,00				(153.000,00)
3.3.1.	6901	2018	06/07/10401		224.799,00	71.799,00				(153.000,00)
3.3.1.	70	2018	06/07/10401		224.799,00	71.799,00				(153.000,00)
3.3.1.	7001	2018	06/07/10401		224.799,00	71.799,00				(153.000,00)
3.3.1.	7201	2018	06/07/10401		224.799,00	71.799,00				(153.000,00)
3.3.1.	73	2018	06/07/10401		224.799,00	71.799,00				(153.000,00)
3.3.1.	7301	2018	06/07/10401		224.799,00	71.799,00				(153.000,00)
3.3.1.	7302	2018	06/07/10401		224.799,00	71.799,00				(153.000,00)
3.3.1.	7303	2018	06/07/10401		224.799,00	71.799,00				(153.000,00)
3.3.1.	74	2018	06/07/10401		224.799,00	71.799,00				(153.000,00)
3.3.1.	7401	2018	06/07/10401		224.799,00	71.799,00				(153.000,00)
3.3.1.	7402	2018	06/07/10401		224.799,00	71.799,00				(153.000,00)
3.3.1.	75	2018	06/07/10401		224.799,00	71.799,00				(153.000,00)
3.3.1.	7501	2018	06/07/10401		224.799,00	71.799,00				(153.000,00)



Alterações ao Plano Plurianual de Investimentos - Grandes Opções do Plano

OBJETIVO	PROJETO		DESIGNAÇÃO DO PROJETO		DATAS		PAGAMENTOS				MODIFICAÇÃO (+/-)		
	Código	Ano	Descrição	Classificação	Início	Fim	Dot. Anual	Dot. Corrigida	2022	2023		2024	Outros
3.3.1.	7601	2016	I	65	PROJETO, EXECUÇÃO DE OBRA E FISCALIZAÇÃO	06/07/2010	06/09/2010						70 000,00
3.3.1.	7701	2019	I	8	EXECUÇÃO DE OBRA	06/07/2010	06/09/2010	802 674,00	872 674,00				70 000,00
3.3.1.	78	2019	I	8	EXECUÇÃO DE OBRA	06/07/2010	06/09/2010	802 674,00	872 674,00				70 000,00
3.3.1.	7801	2019	I	9	EXECUÇÃO DE OBRA	06/07/2010	06/09/2010	150 442,00	10 100,00				(140 342,00)
3.3.1.	79	2019	I	9	AVENIDA DO BRASIL E ENVOLVENTES - REQUALIFICAÇÃO	06/07/2010	06/09/2010	150 442,00	10 100,00				(140 342,00)
3.3.1.	7901	2019	I	10	EXECUÇÃO DE OBRA	06/07/2010	06/09/2010	34 100,00	17 100,00				(17 000,00)
3.3.1.	80	2019	I	10	AVENIDA CARDOSO LOPES E ENVOLVENTES	06/07/2010	06/09/2010	34 100,00	17 100,00				(17 000,00)
3.3.1.	8001	2019	I	11	ELABORAÇÃO DE PROJECTO EXECUÇÃO DE OBRA E FISCALIZAÇÃO	06/07/2010	06/09/2010	791 492,00	1 563 460,00	2 234 987,00			791 998,00
3.3.1.	82	2019	A	26	MOBILIDADE E TRANSPORTES	06/07/2010	06/09/2010	791 492,00	1 563 460,00	2 234 987,00			791 998,00
3.3.1.	82001	2021	A	7	AREA METROPOLITANA DE LISBOA - TRANSPORTES RODOVIARIOS	06/07/2010	06/09/2010	791 492,00	1 563 460,00	2 234 987,00			791 998,00
3.3.1.	82001	2021	A	7	BRT - AMADORA INTERFASE REBOLEIRA - OBRAS	06/07/2010	06/09/2010	791 492,00	1 563 460,00	2 234 987,00			791 998,00
3.3.1.	83	2019	I	19	REGUALIFICAÇÃO DO LARGO PADRE HIMALAIA E ENVOLVENTES	06/07/2010	06/09/2010	93 000,00					(93 000,00)
3.3.1.	83001	2019	I	19	ELABORAÇÃO DE PROJECTO EXECUÇÃO DE OBRA E FISCALIZAÇÃO	06/07/2010	06/09/2010	93 000,00					(93 000,00)
3.3.1.	84	2019	I	19	POSTO DE CARREGAMENTO ELECTRICO PARA VEICULOS ELECTRICOS NA FRECUESIA DAS AGUAS LIVRES	06/07/2010	06/09/2010	32 000,00					32 000,00
3.3.1.	8401	2019	I	22	INSTALACAO E ADQUISICAO DE UMPOSTO DE CARREGAMENTO ELECTRICO - ORCAMENTO PARTICIPATIVO 2019	06/07/2010	06/09/2010	32 000,00					32 000,00
3.3.1.	8402	2019	I	39	EXECUCAO DE OBRA	06/07/2010	06/09/2010						
3.3.1.	85	2019	I	23	REMODELACAO DA RUA DOM DIMIS - REBOLEIRA ORCAMENTO PARTICIPATIVO 2019	06/07/2010	06/09/2010	16 659,00	9,00				(16 650,00)
3.3.1.	8501	2019	I	23	ELABORAÇÃO DE PROJECTO EXECUÇÃO DE OBRA E FISCALIZAÇÃO - ORCAMENTO PARTICIPATIVO 2019	06/07/2010	06/09/2010	16 659,00	9,00				(16 650,00)
3.3.1.	8601	2019	I	24	ELABORAÇÃO DE PROJECTO EXECUÇÃO DE OBRA E FISCALIZAÇÃO - ORCAMENTO PARTICIPATIVO 2019	06/07/2010	06/09/2010						
3.3.1.	87	2019	I	27	COLOCACAO DE LOMBAS NAS PASSADEIRAS JUNTO A ESCOLA LUIS MADUREIRA - ALFRAGDE ORCAMENTO PARTICIPATIVO 2019	06/07/2010	06/09/2010	4 500,00	4 500,00				
3.3.1.	8701	2019	I	27	ELABORAÇÃO DE PROJECTO EXECUÇÃO DE OBRA E FISCALIZAÇÃO - ORCAMENTO PARTICIPATIVO 2019	06/07/2010	06/09/2010	4 500,00	4 500,00				
3.3.1.	88	2019	I	27	COLOCACAO DE PASSEIO NA RUA FONTES PEREIRA DE MELO JUNTO AO CRUZAMENTO COM CALCADINHA DA DAMIA, NA FRECUESIA DAS AGUAS LIVRES ORCAMENTO PARTICIPATIVO 2019	06/07/2010	06/09/2010	20 000,00	20 000,00				
3.3.1.	8801	2019	I	28	ELABORAÇÃO DE PROJECTO EXECUÇÃO DE OBRA E FISCALIZAÇÃO - ORCAMENTO PARTICIPATIVO 2019	06/07/2010	06/09/2010	20 000,00	20 000,00				
3.3.1.	89	2019	I	28	ELABORAÇÃO DE PROJECTO EXECUÇÃO DE OBRA E FISCALIZAÇÃO - ORCAMENTO PARTICIPATIVO 2019	06/07/2010	06/09/2010	1 001,00	31 821,00				30 820,00
3.3.1.	8901	2019	I	29	ELABORAÇÃO DE PROJECTO EXECUÇÃO DE OBRA E FISCALIZAÇÃO - ORCAMENTO PARTICIPATIVO 2019	06/07/2010	06/09/2010	1 001,00	31 821,00				30 820,00
3.3.1.	90	2019	I	40	ESTACIONAMENTO SUBTERRANEO NO PARQUE CENTRAL - ZONA SUL	06/07/2010	06/09/2010	93 000,00		46 200,00			(93 000,00)
3.3.1.	9001	2019	I	40	ELABORAÇÃO DO PROJECTO, REVISAO, EXECUÇÃO DE OBRA E FISCALIZAÇÃO	06/07/2010	06/09/2010	93 000,00		46 200,00			(93 000,00)
3.3.1.	91	2019	A	36	INFRAESTRUTURAS RODOVIARIAS	06/07/2010	06/09/2010	39 594,00	124 594,00	300 000,00			85 000,00
3.3.1.	9102	2021	I	48	AVALIACAO E INSPECAO	06/07/2010	06/09/2010	39 594,00	24 504,00				(15 000,00)
3.3.1.	92	2020	I	3	PISTA CICLAVEL - EIXO LISBOA - AMADORA	06/07/2010	06/09/2010	39 594,00	100 000,00	300 000,00			100 000,00
3.3.1.	9201	2020	I	3	PROJETO REVISAO, EXECUCAO DE OBRA E FISCALIZACAO	06/07/2010	06/09/2010	39 594,00	100 000,00	300 000,00			(30 000,00)
3.3.1.	93	2020	I	4	PROJETO REVISAO, EXECUCAO DE OBRA E FISCALIZACAO	06/07/2010	06/09/2010	62 546,00	32 546,00				(30 000,00)
3.3.1.	9301	2020	I	4	PISTA CICLAVEL - EIXO AMADORA - SINTRA	06/07/2010	06/09/2010	62 546,00	32 546,00				(30 000,00)
3.3.1.	94	2020	I	5	PROJETO REVISAO, EXECUCAO DE OBRA E FISCALIZACAO	06/07/2010	06/09/2010	90 836,00	36 531,00				(54 305,00)
3.3.1.	9401	2020	I	5	PROJETO REVISAO, EXECUCAO DE OBRA E FISCALIZACAO	06/07/2010	06/09/2010	90 836,00	36 531,00				(54 305,00)
3.3.1.	95	2020	I	10	AVENIDA ANTONIO SERGIO E ENVOLVENTES	06/07/2010	06/09/2010	123 766,00	49 016,00				(74 750,00)
3.3.1.	9501	2020	I	10	PROJETO REVISAO, EXECUCAO DE OBRA E FISCALIZACAO	06/07/2010	06/09/2010	123 766,00	49 016,00				(74 750,00)
3.3.1.	96	2020	I	18	LICACAO DA PASSAGEM PUBLICA NA URBANIZACAO MOINHO DO GUZO ORCAMENTO PARTICIPATIVO 2020	06/07/2010	06/09/2010	57 000,00	57 000,00				96 005,00
3.3.1.	9601	2020	I	18	ELABORAÇÃO DO PROJECTO, REVISAO, EXECUÇÃO DE OBRA E FISCALIZAÇÃO	06/07/2010	06/09/2010	57 000,00	57 000,00				96 005,00
3.3.1.	97	2020	I	8	INSTALACAO DE TEMPORIZADOR DIGITAL EM TODOS OS SEMAFOROS DE PEAO EXISTENTES NO CONCELHO ORCAMENTO PARTICIPATIVO 2020	06/07/2010	06/09/2010	80 000,00	140 000,00	50 000,00			(60 000,00)
3.3.1.	9701	2020	A	8	ACQUISICAO E INSTALACAO	06/07/2010	06/09/2010	80 000,00	140 000,00	50 000,00			(60 000,00)
3.3.1.	98	2020	I	32	SUBSTITUICAO DE CALCADA NA AVENIDA MANUEL ALPEDRINHA, ORCAMENTO PARTICIPATIVO 2020	06/07/2010	06/09/2010	69 160,00	144 160,00				75 000,00
3.3.1.	9801	2020	I	32	ELABORAÇÃO DE PROJECTO E EXECUÇÃO DE OBRAS	06/07/2010	06/09/2010	69 160,00	144 160,00				75 000,00
3.3.1.	99	2020	I	34	RUA 27 DE JUNHO E ENVOLVENTES	06/07/2010	06/09/2010	103 660,00	183 660,00				
3.3.1.	9901	2020	I	34	REGUALIFICAÇÃO E EXECUÇÃO DE OBRA	06/07/2010	06/09/2010	103 660,00	183 660,00				
3.3.1.	101	2021	A	8	ZONA NORTE	06/07/2010	06/09/2010						
3.3.1.	102	2021	A	9	ZONA CENTRO	06/07/2010	06/09/2010						
3.3.1.	103	2021	A	16	ZONA SUL	06/07/2010	06/09/2010						
3.3.1.	103	2021	A	16	ZONA SUL	06/07/2010	06/09/2010						
3.3.1.	201	2021	I	26	PROJETO REVISAO, OBRA E FISCALIZACAO	06/07/2010	06/09/2010						
3.3.1.	201	2021	I	26	PROJETO REVISAO, OBRA E FISCALIZACAO	06/07/2010	06/09/2010						
3.3.1.	401	2021	I	41	PROJETO REVISAO, OBRA E FISCALIZACAO	06/07/2010	06/09/2010						

*[Handwritten signatures and initials]*

*[Handwritten signatures and initials]*



Alterações ao Plano Plurianual de Investimentos - Grandes Opções do Plano

OBJETIVO	PROJETO		Descrição	DADOS		PERÍODOS SEQUENTES				MODIFICAÇÃO (+/-)
	Codigo	Ano Tipo		Inicio	Fim	2021				
						Doc. Anual	Doc. Corrigido	2022	2023	
3.3.1.	5	2021	LARGO GANDRA NUNES			100,00				100,00
3.3.1.	501	2021	I	06/07/03/001		100,00				100,00
3.3.1.	6	2021	REQUALIFICAÇÃO DO ESPAÇO - PROJETO: REVISÃO OBRA E FISCALIZAÇÃO			200.000,00				200.000,00
3.3.1.	602	2021	A	66/02/003		20.000,00				20.000,00
3.3.1.	602	2021	A	66/02/003		10.000,00				10.000,00
3.3.1.	7	2021	A	66/02/003		10.000,00				10.000,00
3.3.1.	701	2021	I	66/07/03/001		14.000,00				14.000,00
3.3.1.	701	2021	I	66/07/03/001		14.000,00				14.000,00
3.3.1.	8	2021	PROJETO: REVISÃO OBRA E FISCALIZAÇÃO			50.000,00				50.000,00
3.3.1.	801	2021	I	66/07/03/001		50.000,00				50.000,00
3.4.			Comércio e turismo			165.670,00	245.065,00	500,00		79.315,00
3.4.1.			Mercado e feiras			82.806,00	81.146,00	500,00		(1.750,00)
3.4.1.	501	2001	I	01/01/2015	31/12/2016					
3.4.1.	502	2004	A	01/01/2014	31/12/2014					
3.4.1.	3	2006	A			62.051,00	7.551,00			(54.500,00)
3.4.1.	301	2006	I	04/07/10/003	01/06/2013	31/12/2014	7.051,00			(5.000,00)
3.4.1.	304	2013	A	34/02/0219	02/01/2014	30/03/2015	500,00			500,00
3.4.1.	7	2008	I			12.171,00	42.921,00	500,00		500,00
3.4.1.	701	2008	I	34/07/10/003	01/06/2013	31/12/2016	9.520,00			30.750,00
3.4.1.	703	2012	A	34/02/0203	02/01/2017	31/12/2017	2.000,00	2.500,00		10.000,00
3.4.1.	703	2012	A	34/02/0218			642,00	642,00		500,00
3.4.1.	703	2012	A							
3.4.1.	704	2021	I	34/07/10/002			20.250,00			20.250,00
3.4.1.	704	2021	I	34/02/0218						
3.4.1.	900	2017	A	36/07/10/003	07/10/2010	07/10/2010	8.674,00	30.674,00		22.000,00
3.4.1.	904	2021	I							
3.4.1.	10	2010	MERCADO DA DAMIÃO							
3.4.1.	1001	2010	A	04/02/0203						
3.4.1.	1003	2016	A							
3.4.1.	1004	2012	A	04/07/10/003	06/08/2010	06/08/2010				
3.4.1.	1005	2013	I	04/07/10/003	02/01/2016	31/12/2016				
3.4.1.	1006	2015	I	04/07/10/003	03/09/2010	03/09/2010	6.674,00	6.674,00		6.674,00
3.4.1.	1007	2017	A	04/02/0203	05/08/2010	05/08/2010	2.000,00	2.000,00		2.000,00
3.4.1.	1008	2020	I	04/07/10/002	02/01/2017	31/12/2017				
3.4.1.	1405	2018	I							
3.4.1.	1405	2018	I	04/07/10/002	02/01/2014	31/12/2014				
3.4.1.	1501	2011	A	04/07/10/002	08/09/2010	08/09/2010				
3.4.1.	1601	2018	I	04/07/10/003	08/09/2010	08/09/2010				
3.4.1.	1701	2019	I	04/07/10/003	09/09/2010	09/09/2010	82.774,00	163.919,00		81.145,00
3.4.2.			Turismo			118,00				25.145,00
3.4.2.	1	2001	FESTIVAL DE MÚSICA POPULAR PORTUGUESA							
3.4.2.	101	2001	A	01/07/2016	31/12/2017					
3.4.2.	101	2001	A			800,00				800,00
3.4.2.	101	2001	A			14.845,00				14.845,00
3.4.2.	101	2001	A			3.500,00				3.500,00
3.4.2.	101	2001	A			5.500,00				5.500,00
3.4.2.	101	2001	A			616,00				616,00
3.4.2.	201	2001	A			110,00				110,00
3.4.2.	3	2001	ORGANIZAÇÃO E REALIZAÇÃO			82.656,00	138.656,00			56.000,00
3.4.2.	301	2001	A	05/04/0701	02/01/2016	31/12/2016	82.656,00	138.656,00		56.000,00
3.5.			Outras funções económicas			26.250,00	31.873,00			6.765,00
3.5.	1	2001	SERVIÇOS DE METROLOGIA			25.108,00	31.873,00			6.765,00
3.5.	101	2001	I	04/07/10/002	01/01/2017	31/12/2017	24.528,00			4.500,00
3.5.	103	2001	A	04/02/0214	4/2006	4/2016	455,00	455,00		4.500,00
3.5.	104	2001	A	04/02/020	02/01/2017	31/12/2017				
3.5.	104	2001	A	04/02/020						
3.5.	104	2001	A	04/02/020						
3.5.	108	2011	A	04/02/020	01/07/2016	31/12/2017	125,00	223,00		100,00
3.5.	109	2020	A	04/02/0214						

*(Handwritten signatures and marks)*

Alterações ao Plano Plurianual de Investimentos - Grandes Opções do Plano

OBJETIVO	PROJETO		CLASSIFICAÇÃO	DATAS		FILM	2021		PAGAMENTOS			MODIFICAÇÃO (+/-)			
	Código	Ano		Início	Fim		Dot. Atual	Dot. Comprom.	2022	2023	2024		2025	Cumulado	
3.5	2	2010	A	73	04/04/0802	02/01/2016	31/12/2017	1.150,00	1.150,00						
3.5	202	2010	A	73	04/04/0802	02/01/2016	31/12/2017	1.150,00	1.150,00						
<b>Diversas não especificadas</b>															
4.3	1	2001	A	297	0102/04650103	01/01/2017	31/12/2017	47.500,00	50.737,00					3.237,00	
4.3	101	2001	A	297	0102/04650103	01/01/2017	31/12/2017	35.550,00	38.787,00					3.237,00	
4.3	2	2001	A	35	0102/04650103	08/09/2010	08/09/2010	1.750,00	1.750,00					3.237,00	
4.3	202	2018	A	35	0102/04650103	08/09/2010	08/09/2010	1.750,00	1.750,00					3.237,00	
4.3	3	2001	A	296	3102/04650103	01/01/2017	31/12/2017	6.100,00	6.100,00						
4.3	301	2001	A	296	3102/04650103	01/01/2017	31/12/2017	6.100,00	6.100,00						
4.3	5	2001	A	302	3102/04650103	01/01/2017	31/12/2017	4.100,00	4.100,00						
4.3	501	2001	A	302	3102/04650103	01/01/2017	31/12/2017	4.100,00	4.100,00						
<b>TOTAL</b>								<b>45.343.000,00</b>	<b>62.407.500,00</b>	<b>20.057.115,00</b>	<b>17.230.003,00</b>	<b>30.239.670,00</b>	<b>25.415.002,00</b>	<b>14.787.625,00</b>	<b>17.424.500,00</b>

*[Handwritten signatures and initials in blue and red ink]*

*[Handwritten signatures and initials in blue ink]*



Alterações ao Plano Plurianual de Investimentos - Plano de Atividades Municipal

OBJETIVO	PROJETO		CLASSIFICAÇÃO	DATAS		FIM	2021		PAGAMENTOS				MODIFICAÇÃO (+/-)	
	Código	Ano		Início	Fim		Dot. Anual	Dot. Comprometida	2022	2023	2024	Outros		
1.1.1.	1	2001					3 787 259,00	5 384 355,00	705 000,00	405 400,00	405 400,00	251 400,00	297 300,00	1 676 700,00
<p><b>Emprego geral</b></p> <p>Services gerais de administração pública</p>														
1.1.1.	101	2001					2 594 767,00	3 451 427,00	716 200,00	364 400,00	466 400,00	164 800,00	207 300,00	854 600,00
<p>Administração geral</p> <p>MODERNIZAÇÃO DA ADMINISTRAÇÃO MUNICIPAL</p> <p>ADQUIÇÃO DE EQUIPAMENTO INFORMÁTICO, SOFTWARE E INSTALAÇÕES DE REDES</p> <p>ADQUIÇÃO DE EQUIPAMENTO INFORMÁTICO, SOFTWARE E INSTALAÇÕES DE REDES</p>														
1.1.1.	10102	2001	A	364			2 594 767,00	3 451 427,00	716 200,00	366 400,00	466 400,00	164 800,00	207 300,00	854 600,00
1.1.1.	10102	2001	A	364			547 535,00	504 235,00	236 600,00			7 600,00		36 700,00
1.1.1.	10102	2001	A	364	01/01/2016	30/06/2017	284 401,00	290 001,00	236 600,00					6 200,00
1.1.1.	10102	2001	A	364			25 000,00	25 000,00						700,00
1.1.1.	10102	2001	A	364			15 398,00	15 398,00						5 500,00
1.1.1.	10102	2001	A	364			7 003,00	7 703,00						
1.1.1.	10102	2001	A	364			237 000,00	242 500,00	336 000,00					
1.1.1.	102	2001	A	200			1 000,00	1 000,00						34 000,00
<p>ASSESSORIAS AO PROJECTO DE MODERNIZAÇÃO DA CMA E A ÁREA ADMINISTRATIVA DE GESTÃO</p>														
1.1.1.	104	2001	A	202			78 357,00	78 357,00						
1.1.1.	104	2001	A	202			161 317,00	167 817,00				7 600,00		(13 500,00)
1.1.1.	104	2001	A	202			2 460,00	12 460,00						10 000,00
1.1.1.	110	2015	A	47			168 128,00	128 128,00						(40 000,00)
1.1.1.	112	2017	A	31			52 766,00	57 766,00						5 000,00
1.1.1.	4	2001					52 766,00	57 766,00						5 000,00
<p>CONSULTADORIA, ASSISTÊNCIA E FORMAÇÃO NA ÁREA INFORMÁTICA</p> <p>OPERACIONALIZAÇÃO DO SISTEMA DE GESTÃO DE ATENDIMENTO</p> <p>INSTALAÇÃO DE WIREFLESS EM PARQUES E AVENIDAS DO CONCELHO</p> <p>PLANO DE ACTIVIDADES DE FORMAÇÃO</p> <p>ORGANIZAÇÃO E DESENVOLVIMENTO DE ACÇÕES DE FORMAÇÃO TÉCNICA NOS DOMÍNIOS ADMINISTRATIVO, INFORMÁTICO, JURÍDICO, DE GESTÃO E FORMAÇÃO OPERÁRIA</p> <p>ORGANIZAÇÃO E DESENVOLVIMENTO DE ACÇÕES DE FORMAÇÃO TÉCNICA NOS DOMÍNIOS ADMINISTRATIVO, INFORMÁTICO, JURÍDICO, DE GESTÃO E FORMAÇÃO OPERÁRIA</p> <p>PLANO DE ACTIVIDADES DE FORMAÇÃO EXTERNA</p>														
1.1.1.	40102	2001	A	201			79 232,00	48 512,00						(30 750,00)
1.1.1.	402	2001	A	46			4 414,00	3 414,00						(1 000,00)
1.1.1.	402	2001	A	46			2 500,00	500,00						(2 000,00)
1.1.1.	402	2001	A	46			4 712,00	6 162,00						1 450,00
1.1.1.	402	2001	A	46			6 310,00	1 310,00						(5 000,00)
1.1.1.	402	2001	A	46			5 000,00	3 000,00						(2 000,00)
1.1.1.	402	2001	A	46			3 003,00	2 003,00						(1 000,00)
1.1.1.	402	2001	A	46			6 210,00	2 210,00						(4 000,00)
1.1.1.	402	2001	A	46			3 861,00	3 161,00						(700,00)
1.1.1.	5	2001					8 598,00	8 598,00						
1.1.1.	503	2011	A	68			8 598,00	8 598,00						
1.1.1.	503	2011	A	68										
1.1.1.	504	2012	A	10										
1.1.1.	506	2016	A	47										
1.1.1.	8	2001					764 930,00	1 132 030,00	167 200,00	157 200,00	157 200,00	157 200,00	297 300,00	367 100,00
1.1.1.	80202	2001	A	200			764 930,00	1 132 030,00	167 200,00	157 200,00	157 200,00	157 200,00	297 300,00	367 100,00
1.1.1.	80202	2001	A	200										500,00
1.1.1.	80202	2001	A	200			238 677,00	308 677,00						160 000,00
1.1.1.	80202	2001	A	200			8 123,00	20 123,00						12 000,00
1.1.1.	80202	2001	A	200			3 850,00	4 850,00						1 000,00
1.1.1.	80202	2001	A	200			20 567,00	32 567,00						12 000,00
1.1.1.	80202	2001	A	200			294 341,00	454 341,00	10 000,00					160 000,00
1.1.1.	80202	2001	A	200			107 133,00	115 723,00	157 200,00	157 200,00	157 200,00	157 200,00	297 300,00	6 600,00
1.1.1.	80202	2001	A	200			16 032,00	16 032,00						
1.1.1.	80202	2001	A	200			36 784,00	39 784,00						3 000,00
1.1.1.	80202	2001	A	200			39 384,00	49 384,00						10 000,00
1.1.1.	812	2015	A	7										43 700,00
1.1.1.	9	2001					50 220,00	90 220,00						
1.1.1.	907	2001	A	203			5 000,00	5 000,00						
1.1.1.	908	2001	A	441			25 623,00	46 123,00						20 500,00
1.1.1.	908	2001	A	441			2 250,00	2 250,00						

Relatório e Contas  
2021

Alterações ao Plano Plurianual de Investimentos - Plano de Atividades Municipal

OBJETIVO	PROJETO		Descrição	DATA		PAGAMENTOS				MODIFICAÇÃO (+/-)	
	Código	Ano		Início	Fim	2021	2022	2023	2024		2025
1.1.1.	908	2001	A	441	04/02/2021			15 856,00	38 956,00		23 100,00
1.1.1.	908	2001	A	441	04/02/2021			1 500,00	1 500,00		100,00
1.1.1.	908	2001	A	441	04/02/2021				100,00		
1.1.1.	911	2007	A	59	04/02/2003	01/01/2016	31/12/2016				160 000,00
1.1.1.	913	2014	A	27	06/02/2003	02/01/2015	31/12/2015			(100 000,00)	160 000,00
1.1.1.	11	2001	A					415 461,00	575 461,00		
1.1.1.	11	2001	A					415 461,00	575 461,00		
1.1.1.	11003	2007	A	52	06/02/2003	01/01/2016	31/12/2016				160 000,00
1.1.1.	11010	2010	A	74	01/02/00220	01/01/2015	30/06/2016				
1.1.1.	11010	2010	A	74	01/02/00220	01/01/2015	31/12/2015	389 772,00	549 772,00	(100 000,00)	
1.1.1.	11010	2013	A	10	01/02/00203	01/01/2016	31/12/2016	25 080,00	25 080,00		500,00
1.1.1.	11017	2010	A	38	01/02/00225	09/09/2010	09/09/2010	500,00	500,00		500,00
1.1.1.	14	2001	A		02/02/0121	07/10/2010	07/10/2010	500,00	500,00		500,00
1.1.1.	1403	2017	A	25	04/02/0121			50 266,00	70 466,00	1 700,00	20 200,00
1.1.1.	2002	2020	A	22				2 250,00	16 900,00		14 700,00
1.1.1.	21	2001	A					300,00	300,00		
1.1.1.	2105	2013	A	35	05/02/0121	01/06/2016	31/12/2017				
1.1.1.	2106	2011	A	52	05/02/003	02/01/2017	31/12/2017				
1.1.1.	2110	2015	A	11	05/02/020	05/09/2010	05/09/2010	50,00	50,00		
1.1.1.	2111	2015	A	16	05/02/020	02/01/2017	31/12/2017	2 652,00	2 652,00	1 700,00	
1.1.1.	2112	2016	A	36	05/02/019	06/08/2016	30/12/2017				
1.1.1.	2113	2016	A	59	05/02/009	30/06/2016	31/12/2017	300,00	300,00		
1.1.1.	2113	2016	A	59	05/02/019			50,00	50,00		
1.1.1.	2113	2016	A	59				50,00	50,00		
1.1.1.	2114	2017	A	45	05/02/008	07/10/2010	07/10/2010	50,00	50,00		
1.1.1.	2114	2017	A	45	05/02/014			50,00	50,00		
1.1.1.	2115	2018	A	3		08/09/2010	08/09/2010				
1.1.1.	2117	2018	A	32	05/02/021			50,00	50,00		
1.1.1.	2117	2018	A	32	05/02/017			1 000,00	6 000,00		5 000,00
1.1.1.	2117	2018	A	32	05/02/017			750,00	1 250,00		500,00
1.1.1.	2119	2019	A	32	05/02/020	09/09/2010	09/09/2010				
1.1.1.	2119	2020	A	1	05/02/020			42 645,00	42 645,00		9 500,00
1.1.1.	2120	2020	A	2	05/02/020			100,00	100,00		
1.1.1.	2121	2020	A	20	05/02/020			32 458,00	41 958,00	4 900,00	
1.1.1.	22	2001	A								
1.1.1.	2203	2006	A	38		01/01/2014	31/12/2014	32 458,00	41 958,00	4 900,00	
1.1.1.	2205	2001	A	206		01/06/2014	31/12/2015	20 000,00	25 000,00	4 000,00	
1.1.1.	2205	2001	A	206				11 586,00	16 086,00		5 000,00
1.1.1.	2205	2001	A	206				872,00	872,00		4 500,00
1.1.1.	2205	2001	A	206				31 252,00	33 752,00	2 500,00	
1.1.1.	7	2006	A			42006	42024				
1.1.1.	709	2014	A	52	04/02/0121			3 794,00	3 794,00		
1.1.1.	709	2014	A	52	04/02/003			5 323,00	5 323,00		
1.1.1.	709	2014	A	52	04/02/018			4 992,00	4 992,00		
1.1.1.	709	2014	A	52	04/02/019			10 842,00	11 342,00		
1.1.1.	709	2014	A	52	04/02/020			6 401,00	6 401,00		
1.1.1.	714	2018	A	14	06/02/003	08/09/2010	08/09/2010				
1.1.1.	715	2018	A	36	06/02/003	08/09/2010	08/09/2010				
1.1.1.	719	2021	A	30	06/02/025	08/09/2010	08/09/2010				
1.1.1.	2201	2016	A	18	01/02/08050102	02/01/2017	31/12/2017	158 070,00	155 800,00	2 000,00	
1.1.1.	26	2019	A	11	06/02/003	06/09/2010	06/09/2010	158 070,00	155 800,00	(2 270,00)	
1.1.1.	26	2019	A	11	06/02/003	06/09/2010	06/09/2010	42 750,00	30 340,00	(12 420,00)	
1.1.1.	28	2020	A	16	00/02/020			327 080,00	503 080,00	(19 420,00)	
1.1.1.	29	2020	A	30							176 900,00



Alterações ao Plano Plurianual de Investimentos - Plano de Atividades Municipal

OBJETIVO	PROJETO		DESIGNAÇÃO DO PROJETO		DATAS			PAGAMENTOS				MODIFICAÇÃO (+/-)	
	Código	Ativ. Tipo Número	Descrição	Classificação	Início	Fim	Dot. Anual	Dot. Compromis.	2022	2023	2024		2025
1.1.1.	2001	2020	A	30	0504650102			30 000,00	153 500,00				93 500,00
1.1.1.	2001	2020	A	30	05046701			297 000,00	371 000,00				74 000,00
1.1.1.	2903	2021	A	29	05023217	CAMPANHA DE SENSIBILIZAÇÃO COVID 19		2 000,00					2 000,00
1.1.1.	2903	2021	A	29	05023225			7 400,00					7 400,00
1.1.1.	2903	2021	A	29				92 250,00					92 250,00
1.1.1.	1	2021	A	29				307 500,00	307 500,00				92 250,00
1.1.1.	103	2021	A	18	0102040701	EDIFÍCIO PACOS DO CONDELHO - FALAGUEIRA		92 250,00	307 500,00				92 250,00
1.1.1.	103	2021	A	18	0102040214	ELABORAÇÃO DE ESTUDO DE APOIO À OPERAÇÃO E INSTALAÇÃO DE UM NOVO EDIFÍCIO MUNICIPAL		1 120 792,00	1 942 920,00			86 600,00	822 130,00
1.2.	1	2001	A	130		Segurança e ordem públicas		1 120 792,00	1 942 920,00			86 600,00	822 130,00
1.2.1.	101	2001	A	130	0102040701	APOIO FINANCEIRO AOS BVA - BOMBEIROS VOLUNTARIOS DA AMADORA		794 965,00	1 449 721,00				684 750,00
1.2.1.	201	2001	A	133	0102040701	COMPARTICIPAÇÃO NAS DESPESAS DE GESTÃO		794 965,00	1 449 721,00				684 750,00
1.2.1.	304	2001	A	468	0102040701	CRUZ VERMELHA PORTUGUESA - DELEGAÇÃO DA AMADORA		89 165,00	181 420,00				92 255,00
1.2.1.	304	2001	A	468	0102040701	POLÍCIA MUNICIPAL		89 165,00	181 420,00				92 255,00
1.2.1.	304	2001	A	468	0102040701	AQUISIÇÃO DE MATERIAIS DIVERSOS		12 361,00	44 161,00				31 800,00
1.2.1.	304	2001	A	468	0102020103			800,00					800,00
1.2.1.	304	2001	A	468	0102020121			7 500,00	7 500,00				1 000,00
1.2.1.	304	2001	A	468	0102020203			500,00	1 500,00				1 000,00
1.2.1.	304	2001	A	468	0102020218			1 500,00	1 500,00				5 000,00
1.2.1.	304	2001	A	468	0102020219			301,00	301,00				5 000,00
1.2.1.	304	2001	A	468	0102020220			2 500,00	7 500,00				25 000,00
1.2.1.	309	2017	A	34	0102020225	REDE DE COMUNICAÇÃO DA CAMARA MUNICIPAL		10 000,00	36 000,00	7 400,00			26 000,00
1.2.1.	311	2021	A	26	0102020220	GESTÃO PROCESSUAL		7 000,00	7 000,00				20 000,00
1.2.1.	4	2001	A	20	0102020121	GABINETE MUNICIPAL DE PROTEÇÃO CIVIL		3 000,00	3 000,00				8 000,00
1.2.1.	408	2010	A	20	0102020220	DESENVOLVIMENTO DE AÇÕES NO ÂMBITO DO "CLUBE DE PROTEÇÃO CIVIL"		26 000,00	26 000,00	7 400,00			18 000,00
1.2.1.	410	2001	A	20		CENTRO MUNICIPAL DE OPERAÇÕES DE SOCORRO (CMOS)		7 400,00	7 400,00				14 500,00
1.2.1.	41003	2021	A	27		REMODELAÇÃO DO ESPAÇO / SALA DE OPERAÇÕES		8 000,00	8 000,00				8 000,00
1.2.1.	41003	2021	A	27				18 000,00	18 000,00				18 000,00
1.2.1.	412	2019	A	16	0102020214	PLANO MUNICIPAL DE DEFESA DA FLORESTA CONTRA INCENDIOS - ELABORAÇÃO DOS CADEIROS TÉCNICOS		46 177,00	60 677,00				14 500,00
1.2.1.	405	2002	A	77	0102020191	AQUISIÇÃO DE MATERIAIS DIVERSOS		1 000,00	1 000,00				14 500,00
1.2.1.	405	2002	A	77	0102020117	AQUISIÇÃO DE MATERIAIS DIVERSOS		5 000,00	5 000,00				14 500,00
1.2.1.	405	2002	A	77	0102020121			14 500,00	14 500,00				14 500,00
1.2.1.	405	2002	A	77	0102020220			1 500,00	1 500,00				14 500,00
1.2.1.	406	2015	A	37	0102020213	IMPLEMENTAÇÃO DE INDICADORES DE RISCO - PROJECTO U-SCORE		426,00	426,00				14 500,00
1.2.1.	406	2015	A	37	0102020220			38 251,00	38 251,00				14 500,00
1.2.1.	407	2016	A	28	0102020213	SISTEMA SMS AVISO E ALERTA PROTEÇÃO CIVIL		426,00	426,00				14 500,00
1.2.1.	407	2016	A	28	0102020220	APOIO FINANCEIRO PARA A AQUISIÇÃO DE EQUIPAMENTOS OPERACIONAIS DE PROTEÇÃO CIVIL		38 251,00	38 251,00				14 500,00
1.2.1.	103	2016	A	48	0102040701	APOIO FINANCEIRO PARA A OPERACIONALIZAÇÃO DO PLANO DE SUSTENTABILIDADE		158 094,00	148 419,00	5 000,00		86 000,00	(9 675,00)
1.2.1.	104	2019	A	15	0102040701	APOIO FINANCEIRO PARA AQUISIÇÃO DE VIRTUAS E EQUIPAMENTOS		61 500,00	57 900,00				(9 600,00)
1.2.1.	7	2012	A	34	0102040701	VIDEOVIGILANCIA		4 210,00	4 335,00				125,00
1.2.1.	703	2013	A	34	0102020214	ELABORAÇÃO DE ESTUDO PRELIMINAR E AQUISIÇÃO DE SERVIÇOS DE CONSULTADORIA		4 210,00	4 335,00				125,00
1.2.1.	705	2015	A	31	0102020220	PARTICIPAÇÃO NO FORUM EUROPEU DE SEGURANÇA URBANA		12 300,00	14 100,00				1 800,00
1.2.1.	705	2015	A	31	0102020220	VIDEOVIGILANCIA - ACOMPANHAMENTO DE OBRA NO ÂMBITO DO PROTOCOLO DA REN		99 094,00	72 094,00	5 000,00		12 300,00	1 800,00
1.2.1.	706	2015	A	46	0102020220	VIDEOVIGILANCIA - ACCÃO DE MANUTENÇÃO PREVENTIVA DO SISTEMA		2 000,00	2 000,00				1 800,00
1.2.1.	707	2017	A	23	0102020203			1 500,00	1 500,00				1 800,00
1.2.1.	707	2017	A	23	0102020219			500,00	500,00				1 800,00
1.2.1.	707	2017	A	23		XII CONFERENCIA "DIA INTERNACIONAL PARA A REDUÇÃO DE DESASTRES NATURAIS"		8 030,00	20 530,00				12 500,00
1.2.1.	8	2013	A	22	0102020220	ORGANIZAÇÃO E REALIZAÇÃO		1 500,00	1 500,00				12 500,00
1.2.1.	801	2013	A	22	0102040701			500,00	500,00				12 500,00
1.2.1.	801	2013	A	22		AMADORA RESILIENTE		8 030,00	20 530,00				12 500,00
1.2.1.	9	2016	A	22				20 530,00	20 530,00				12 500,00

Relatório e Contas  
2021





Alterações ao Plano Plurianual de Investimentos - Plano de Atividades Municipal

OBJETIVO	PROJETO		DESIGNAÇÃO DO PROJETO				DATAS				PAGAMENTOS			MODIFICAÇÃO (+/-)
	Código	Ano	Descrição	Classificação	Início	Fim	Doc. Anual	Doc. Contabil	2022	2023	Períodos seguintes 2024	2025	Outros	
2.1.1.	5308	2016	A	37	AVALIAÇÃO DO ESTADO DAS INFRAESTRUTURAS ESCOLARES	05/02/0214	02/01/2017	31/12/2017	8 733,00					5 300,00
2.1.1.	6001	2010	A	60	EXECUÇÃO DE OBRAS DE CONSERVAÇÃO E BENEFICIAÇÃO	05/02/0225	01/01/2017	31/12/2017	8 733,00					5 300,00
2.1.1.	5203	2017	A	26	DEMOLIÇÕES DE SALAS DE ALUA E TELHEIROS	05/02/0225	07/10/2010	07/10/2010	8 733,00					4 200,00
2.1.1.	66	2013			EB 1/1 COVA DA MOURA	05/02/0225	07/10/2010	07/10/2010	8 733,00					4 150,00
2.1.1.	6800	2017	A	28	DEMOLIÇÃO DE 4 SALAS E TELHEIROS	05/02/0225	07/10/2010	07/10/2010	8 733,00					4 150,00
2.1.1.	6802	2015	A	57	ELABORAÇÃO DE PLANOPROGRAMA PARA A INSTALAÇÃO DE SISTEMAS PARA REDUÇÃO DE CONSUMOS DE ENERGIA	05/02/0214	05/09/2010	05/09/2010	5 100,00					5 100,00
2.1.1.	74	2016			EFICIÊNCIA ENERGÉTICA NAS EB1	05/02/0220			5 100,00					5 100,00
2.1.1.	7402	2021	A	37	AQUISIÇÃO DE CERTIFICADOS ENERGÉTICOS	05/02/0220			5 100,00					5 100,00
2.1.1.	76	2016			EFICIÊNCIA ENERGÉTICA NA EB 2-3 ALMEIDA GARRET	05/02/0220			4 200,00					4 200,00
2.1.1.	7602	2021	A	33	AQUISIÇÃO DE CERTIFICADOS ENERGÉTICOS	05/02/0220			4 200,00					4 200,00
2.1.1.	77	2016			EFICIÊNCIA ENERGÉTICA NA EB 2-3 CARDOSO LOPES	05/02/0220			4 150,00					4 150,00
2.1.1.	7702	2021	A	34	AQUISIÇÃO DE CERTIFICADOS ENERGÉTICOS	05/02/0220			4 150,00					4 150,00
2.1.1.	78	2016			EFICIÊNCIA ENERGÉTICA NA EB 2-3 JOSE CARDOSO PIRES	05/02/0220			5 100,00					5 100,00
2.1.1.	7802	2021	A	35	AQUISIÇÃO DE CERTIFICADOS ENERGÉTICOS	05/02/0220			5 100,00					5 100,00
2.1.1.	79	2016			EFICIÊNCIA ENERGÉTICA NA EB 2-3 PEDRO DOREY	05/02/0220			5 100,00					5 100,00
2.1.1.	7902	2021	A	36	AQUISIÇÃO DE CERTIFICADOS ENERGÉTICOS	05/02/0220			5 100,00					5 100,00
2.1.1.	92	2018			PLANOS INOVADORES DE COMBATE AO INSUCESSO ESCOLAR				170 680,00					(170 680,00)
2.1.1.	9201	2018	A	2	DESENVOLVIMENTO DE AÇÕES DIVERSAS	05/06/10101	17/0 680,00							(170 680,00)
2.1.1.	9201	2018	A	2	Desenvolvimento de ensino	05/06/10101	17/0 680,00							(170 680,00)
2.1.2.	1	2001			PAVILHÕES CAMPODESPORTIVOS NAS ESCOLAS SECUNDARIAS				1 068 400,00			14 000,00		5 400,00
2.1.2.	105	2019	A	23	AQUISIÇÃO DE BENS - PAVILHÃO DA E.B. 2-3 ALMEIDA GARRET	05/02/0120	6 248 430,00	00/00/2010	00/00/2010	1 068 400,00	138 000,00	14 000,00		2 482 973,00
2.1.2.	105	2019	A	23		05/02/0121	60 000,00			46 000,00	46 000,00			(11 000,00)
2.1.2.	105	2019	A	23		05/02/0121	50 000,00			20 000,00				(30 000,00)
2.1.2.	106	2021	A	19	APETRECHAMENTO DE PAVILHÕES DESPORTIVOS ESCOLARES MUNICIPAIS	05/02/0121	10 000,00			5 000,00				(5 000,00)
2.1.2.	106	2021	A	19		05/02/0121	500,00			500,00				500,00
2.1.2.	106	2021	A	19		05/02/0121	500,00			500,00				500,00
2.1.2.	106	2021	A	19		05/02/0121	23 000,00			23 000,00				23 000,00
2.1.2.	106	2021	A	19		05/02/0121	459 748,00			459 748,00				26 000,00
2.1.2.	3	2001			APOIO A GESTÃO DAS ESCOLAS BÁSICAS				100,00					25 000,00
2.1.2.	303	2001	A	14	APOIO A MANUTENÇÃO DE EQUIPAMENTO E CONSUMÍVEIS	05/02/0121	100,00			100,00				25 000,00
2.1.2.	303	2001	A	14		05/02/0120	2 000,00			2 000,00				500,00
2.1.2.	304	2002	A	72	AQUISIÇÃO DE MATERIAL DIDACTICO	05/02/0200	2 000,00			2 000,00				500,00
2.1.2.	305	2007	A	45	AUDITORIA /INSPEÇÃO DE EQUIPAMENTOS	05/02/0301	60 000,00			85 000,00				23 000,00
2.1.2.	311	2006	A	34	APOIO FINANCEIRO A CONSERVAÇÃO DO PARQUE ESCOLAR	05/02/0301	60 000,00			85 000,00				26 000,00
2.1.2.	312	2008	A	57	AQUISIÇÃO DE SERVIÇOS DE LIMPEZA	05/02/0320	500,00			500,00				25 000,00
2.1.2.	312	2009	A	57		05/04/0301	50,00			50,00				500,00
2.1.2.	313	2016	A	36	UNIDADES ESPECIALIZADAS-APOIO AO FUNCIONAMENTO	05/02/0303	500,00			500,00				500,00
2.1.2.	315	2012	A	27	CONSERVAÇÃO DE BENS	05/02/0219	500,00			500,00				500,00
2.1.2.	315	2012	A	27		05/02/0219	500,00			500,00				500,00
2.1.2.	322	2016	A	21	SISTEMA INFORMÁTICO DE GESTÃO DA REDE ESCOLAR	05/02/0215	50,00			50,00				44 000,00
2.1.2.	322	2016	A	21		05/02/0219	70 380,00			70 380,00				44 000,00
2.1.2.	322	2016	A	21		05/02/0301	100,00			100,00				36 000,00
2.1.2.	322	2016	A	21		05/04/0301	44 000,00			44 000,00				(75 000,00)
2.1.2.	323	2019	A	1	ATRIBUIÇÃO DE SUBSIDIO PARA AQUISIÇÃO DE EQUIPAMENTO LIGEIRO E APOIO A MANUTENÇÃO DE EQUIPAMENTO E CONSUMÍVEIS	05/02/0214	100 192,00			100 192,00				570 407,00
2.1.2.	324	2019	A	33	PLANO DE EMERGENCIA E EVACUAÇÃO	05/04/0301	100 192,00			100 192,00				40 000,00
2.1.2.	324	2019	A	33		05/02/0219	199 376,00			199 376,00				382 407,00
2.1.2.	325	2019	A	33		05/02/0219	3 835 372,00			3 835 372,00				15 000,00
2.1.2.	327	2021	A	20	AQUISIÇÃO DE EQUIPAMENTO E MOBILIÁRIO ESCOLAR	05/02/0219	40 000,00			40 000,00				(10 000,00)
2.1.2.	4	2001			SICA-PLATAFORMA DE GESTÃO MUNICIPAL DA EDUCACAO	05/04/0301	3 264 985,00			3 264 985,00				382 407,00
2.1.2.	402	2001	A	15	ATRIBUIÇÃO DE SUBSIDIO PARA LIVROS E MATERIAL ESCOLAR	05/02/0105	2 713 054,00			3 095 521,00				15 000,00
2.1.2.	402	2001	A	16	ORGANIZAÇÃO E MANUTENÇÃO DAS CANTINAS ESCOLARES E SUPLEMENTO ALIMENTAR	05/02/0113	1 987,00			1 987,00				15 000,00
2.1.2.	402	2001	A	16		05/02/0203	132 410,00			132 410,00				15 000,00
2.1.2.	402	2001	A	16		05/02/0210	250,00			250,00				(10 000,00)

Alterações ao Plano Plurianual de Investimentos - Plano de Atividades Municipal

OBJETIVO	PROJETO		DESIGNAÇÃO DO PROJETO		DATAS				PAGAMENTOS				MODIFICAÇÃO (+/-)	
	Código	Ano	Tipologia	Alínea	Descrição	Classificação	Início	Fim	2021	2022	2023	2024		2025
									Dot. Anual	Dot. Comprom.				
2.1.2.	402	2001	A	16		05002014			100,00	100,00				1.500,00
2.1.2.	402	2001	A	16		05002019			1.500,00	3.000,00				3.000,00
2.1.2.	402	2001	A	16		05002020			30.073,00	30.073,00				30.073,00
2.1.2.	403	2001	A	16		05002025			50,00	50,00				50,00
2.1.2.	403	2001	A	17		05002020	01/01/2016	31/12/2017	9.513,00	9.513,00				9.513,00
2.1.2.	403	2001	A	17		05040301	07/10/2010	07/10/2010	100,00	100,00				100,00
2.1.2.	414	2017	A	44		05020115			50,00	50,00				50,00
2.1.2.	415	2018	A	4		05040001	08/09/2010	08/09/2010	72.000,00	21.000,00				21.000,00
2.1.2.	416	2018	A	39		05020303	08/09/2010	08/09/2010	20.000,00	20.000,00				10.000,00
2.1.2.	417	2018	A	41		05020303	08/09/2010	08/09/2010	153.838,00	153.838,00				153.838,00
2.1.2.	418	2019	A	41		05040302	09/05/2010	09/05/2010	15.000,00	15.000,00				15.000,00
2.1.2.	420	2020	A	21		05040301	09/05/2010	09/05/2010	25.000,00	25.000,00				25.000,00
2.1.2.	421	2021	A	2		05021105			142.000,00	142.000,00				142.000,00
2.1.2.	421	2021	A	2		05022220			50.000,00	50.000,00				50.000,00
2.1.2.	422	2021	A	3		05002010			140.500,00	140.500,00				140.500,00
2.1.2.	422	2021	A	3		05002020			36.250,00	125.600,00				70.000,00
2.1.2.	422	2021	A	3		05040301	01/01/2016	31/12/2018	32.000,00	92.000,00				140.000,00
2.1.2.	5	2001	A	18		05040301	01/01/2017	31/12/2017	50,00	50,00				50,00
2.1.2.	501	2001	A	18		05040301	01/01/2017	31/12/2017	2.000,00	2.000,00				2.000,00
2.1.2.	503	2001	A	35		05002010			3.000,00	3.000,00				3.000,00
2.1.2.	503	2001	A	35		05002020			23.000,00	23.000,00				23.000,00
2.1.2.	503	2001	A	35										
2.1.2.	504	2001	A	36										
2.1.2.	504	2001	A	36										
2.1.2.	504	2001	A	36										
2.1.2.	511	2004	A	55					50,00	50,00				50,00
2.1.2.	511	2004	A	55					50,00	50,00				50,00
2.1.2.	511	2004	A	55					500,00	500,00				500,00
2.1.2.	511	2004	A	55					700,00	700,00				700,00
2.1.2.	511	2004	A	55					200,00	200,00				200,00
2.1.2.	511	2004	A	55					50,00	50,00				50,00
2.1.2.	511	2004	A	55					750,00	750,00				750,00
2.1.2.	517	2010	A	70					1.250,00	1.250,00				1.250,00
2.1.2.	517	2010	A	70					3.500,00	3.500,00				3.500,00
2.1.2.	517	2010	A	70					500,00	500,00				500,00
2.1.2.	521	2021	A	4										
2.1.2.	6	2001	A	45					29.522,00	9.522,00				5.000,00
2.1.2.	601	2001	A	45					15.522,00	522,00				5.000,00
2.1.2.	614	2014	A	58					4.000,00	4.000,00				4.000,00
2.1.2.	614	2021	A	5					10.000,00	5.000,00				5.000,00
2.1.2.	7	2001	A	51					23.823,00	78.073,00				5.000,00
2.1.2.	701	2001	A	51					700,00	700,00				21.200,00
2.1.2.	701	2001	A	51					21.200,00	21.200,00				21.200,00
2.1.2.	701	2001	A	51										
2.1.2.	703	2001	A	53										
2.1.2.	703	2001	A	53										
2.1.2.	703	2001	A	53										
2.1.2.	704	2008	A	55					12.800,00	3.960,00				8.900,00
2.1.2.	704	2008	A	55					500,00	500,00				500,00
2.1.2.	704	2008	A	55					7.000,00	6.000,00				1.000,00
2.1.2.	704	2008	A	55					50,00	50,00				50,00
2.1.2.	704	2008	A	55					1.000,00	1.000,00				50,00
2.1.2.	705	2008	A	62					1.000,00	1.000,00				28.500,00
2.1.2.	707	2010	A	67										



Alterações ao Plano Plurianual de Investimentos - Plano de Atividades Municipal

QUANTO	PROJETO		DESIGNAÇÃO DO PROJETO		DATAS					PAGAMENTOS				MODIFICAÇÃO (+/-)	
	Código	Ano	Tipo	Número	Descrição	Classificação	Início	Fim	Doc. Anual	Doc. Compilado	2022	2023	2024		2025
2.1.2.	708	2013	A	26	OUTRAS DESPESAS CORRENTES	05.02020305	02/01/2016	31/12/2017	573,00	973,00					400,00
2.1.2.	709	2015	A	44	DESENVOLVIMENTO DE AÇÕES DIVERSAS	05.020217	02/01/2017	31/12/2017	500,00	500,00					500,00
2.1.2.	710	2018	A	40	OUTRAS ATIVIDADES E EFEMÉRIDES SERVIÇO DE TRANSPORTE	05.020210	06/09/2010	06/09/2010	700,00	700,00					15 000,00
2.1.2.	711	2020	A	25	OUTRAS ATIVIDADES E EFEMÉRIDES	05.0203107			700,00	700,00					700,00
2.1.2.	8	2001	B	2001	SEGURANÇA NAS ESCOLAS				51 324,00	51 324,00					51 324,00
2.1.2.	801	2001	A	55	EDUCAÇÃO E PREVENÇÃO RODoviÁRIA - PROJETO "ESCOLA SEGURA"		01/01/2017	31/12/2017							
2.1.2.	801	2001	A	55		05.020121			10 324,00	10 324,00					
2.1.2.	801	2001	A	55		05.040701			41 000,00	41 000,00					
2.1.2.	801	2001	A	55					232 991,00	232 041,00					
2.1.2.	9	2001	9	2001	CENTRO DE RECURSOS EDUCATIVOS DA AMADORA		01/01/2013	31/12/2013							(9 950,00)
2.1.2.	903	2001	A	57	EDIÇÃO DA AGENDA DO PROFESSOR	05.020220	30/06/2016	31/12/2017							
2.1.2.	904	2001	A	57	ORGANIZAÇÃO DA RECEÇÃO AOS PROFESSORES	05.020220			2 952,00	2 952,00					(2 950,00)
2.1.2.	904	2001	A	57		05.040301	01/01/2017	31/12/2017							
2.1.2.	906	2001	A	59	DESENVOLVIMENTO DE AÇÕES DE FORMAÇÃO (PROJECTO INTERNET) E AUXILIARES DE AÇÃO EDUCATIVA		02/01/2017	30/12/2018							
2.1.2.	910	2007	A	44	A EXCELENCIA NA ESCOLA	05.020215			5 000,00	19 000,00					14 000,00
2.1.2.	910	2007	A	44		05.020213			100,00	100,00					
2.1.2.	910	2007	A	44		05.020217			100,00	100,00					
2.1.2.	910	2007	A	44		05.020225			100,00	100,00					
2.1.2.	910	2007	A	44		05.020225			22 222,00	23 222,00					1 000,00
2.1.2.	910	2007	A	44		05.040701	02/01/2011	31/12/2013							
2.1.2.	911	2011	A	27	ORQUESTRA GERAÇÃO BOBA	05.040701	01/01/2017	31/12/2017	31 000,00	31 000,00					
2.1.2.	916	2012	A	38	INFORMÁTICA NA ESCOLA	05.020120	01/01/2016	31/12/2020							
2.1.2.	918	2012	A	55	ORQUESTRA SINFONICAS JUVENIS DA AMADORA	05.020121			9 000,00	9 000,00					
2.1.2.	918	2012	A	55		05.020121			50,00	50,00					
2.1.2.	918	2012	A	55		05.020214			16 000,00	16 000,00					16 000,00
2.1.2.	918	2012	A	55		05.020217			5 000,00	5 000,00					5 000,00
2.1.2.	918	2012	A	55		05.020220			131 917,00	78 917,00					(53 000,00)
2.1.2.	918	2012	A	55		05.020225			50,00	50,00					
2.1.2.	918	2012	A	55		05.040301			13 000,00	13 000,00					
2.1.2.	919	2018	A	5	VABILIZAÇÃO DO PLANO DE FORMAÇÃO DO PESSOAL NAO DOCENTE A EXERCER FUNÇÕES NOS AGRUPAMENTOS DE ESCOLAS DO CONCELHO	05.040301	08/09/2010	08/09/2010	12 000,00	12 000,00					
2.1.2.	920	2018	A	44	ACORDO DE PARCERIA COM A ESCOLA SUPERIOR DE TEATRO E CINEMA (ESTC)	05.040301			500,00	500,00					10 000,00
2.1.2.	921	2019	A	2	PROGRAMA 3C S - SALVA UMA VID	05.020210			10 000,00	10 000,00					
2.1.2.	921	2019	A	2		05.020225			5 000,00	5 000,00					
2.1.2.	921	2019	A	2		05.040301			110 000,00	162 000,00					52 000,00
2.1.2.	18	2003			APRENDER A BRINCAR		01/01/2017	31/12/2018							
2.1.2.	1804	2003	A	94	APOIO FINANCIERO AO DESENVOLVIMENTO DO PROJECTO	05.04050102			10 000,00	12 000,00					2 000,00
2.1.2.	1804	2003	A	94		05.040701			100 000,00	150 000,00					50 000,00
2.1.2.	1804	2003	A	94		05.020220			5 000,00	5 000,00					
2.1.2.	20	2005			POLO DE ENSINO DA ESCOLA DE MUSICA DO CONSERVATORIO NACIONAL		01/01/2016	31/12/2017							
2.1.2.	2001	2005	A	2	APOIO FINANCIERO E LOGISTICO NO AMBITO DO PROTOCOLO DE COLABORACAO	05.040301	01/01/2016	31/12/2017	5 000,00	5 000,00					
2.1.2.	23	2007			ESCOLA A TEMPO INTEIRO		01/01/2017	31/12/2017							
2.1.2.	2301	2007	A	1	APOIO FINANCIERO PARA O DESENVOLVIMENTO DE PROJECTO DE ENRIQUECIMENTO CURRICULAR DO 1º CICLO DO ENSINO BASICO	05.020220	01/01/2017	31/12/2017	500,00	500,00					
2.1.2.	2301	2007	A	1		05.04050102			12 500,00	49 500,00					37 000,00
2.1.2.	2301	2007	A	1		05.040701			115 000,00	430 000,00					315 000,00
2.1.2.	2301	2007	A	1		05.020220			500,00	500,00					
2.1.2.	2301	2007	A	1		05.020220			500,00	500,00					
2.1.2.	28	2014			AQUISICAO DE SERVIÇOS		02/01/2016	31/12/2020							
2.1.2.	2801	2014	A	15	DESENVOLVIMENTO DE AÇÕES DIVERSAS	05.020214	02/01/2016	31/12/2020	154 932,00	172 764,00					17 862,00
2.1.2.	2801	2014	A	4	ESCOLA- ESTRATEGIA EDUCATIVA PARA O SUCESSO ESCOLAR	05.020214	02/01/2017	31/12/2017	23 862,00	51 724,00					27 862,00
2.1.2.	2802	2015	A	38	ELABORACAO DE DIAGNOSTICO PROSPECTIVO E OPERACIONALIZACAO	05.020220			10 000,00	10 000,00					10 000,00
2.1.2.	2802	2015	A	38	DESENVOLVIMENTO DE AÇÕES DIVERSAS	05.020220			13 500,00	13 500,00					
2.1.2.	2802	2015	A	38		05.040802	02/01/2017	31/12/2019	69 900,00	69 900,00					
2.1.2.	2805	2015	A	60	BOLSAS DE MERITO	05.020214	01/06/2016	31/07/2019	49 900,00	49 900,00					
2.1.2.	2805	2015	A	60	TECNOLOGIAS DIGITAIS NAS ESCOLAS DA AMADORA	05.020214	02/01/2017	31/12/2017	12 000,00	12 000,00					
2.1.2.	2807	2016	A	61	BOLSAS DE ESTUDO	05.040802	07/10/2010	07/10/2010	35 070,00	35 070,00					
2.1.2.	2808	2017	A	20	SALAS DE CIENCIA										
2.1.2.	2810	2020	A	5	AVALIACAO PISA FOR SCHOOL	05.020214									

Alterações ao Plano Plurianual de Investimentos - Plano de Atividades Municipal

OBJETIVO	PROJETO		DESIGNAÇÃO DO PROJETO				DADOS				PAGAMENTOS				MODIFICAÇÃO (+/-)
	Código	Ano	Descrição	Classificação	Início	Fim	Dot. Atual	Dot. Comprom.	2021	2022	2023	2024	2025	Outros	
2.1.2.	20	2014			02/01/2015	31/12/2018	80 771,00	45 771,00					400,00	(35 000,00)	
2.1.2.	2003	2014	A	31			500,00	500,00							
2.1.2.	2003	2014	A	31			50,00	50,00							
2.1.2.	2003	2014	A	31			50,00	50,00							
2.1.2.	2003	2014	A	31			10 000,00							(10 000,00)	
2.1.2.	2003	2014	A	31			3 000,00							(3 000,00)	
2.1.2.	2003	2014	A	31			38 502,00	38 502,00							
2.1.2.	2003	2014	A	31			3 239,00	3 239,00							
2.1.2.	2003	2014	A	31			25 000,00	3 000,00							
2.1.2.	2003	2014	A	31			370,00	370,00					400,00	(22 000,00)	
2.1.2.	2005	2017	A	42	07/10/2010	07/10/2010								1 335 000,00	
2.1.2.	2005	2017	A	42	01/03/2017	31/12/2017	1 629 164,00	2 964 164,00	(615 000,00)					300 000,00	
2.1.2.	32	2016			02/01/2017	31/12/2017	387 475,00	687 475,00							
2.1.2.	3202	2016	A	11											
2.1.2.	3203	2016	A	12											
2.1.2.	3203	2016	A	12			40 000,00	55 000,00						55 000,00	
2.1.2.	3204	2016	A	13			1 001 600,00	1 951 609,00						950 000,00	
2.1.2.	3205	2016	A	14			200 000,00	230 000,00	(615 000,00)					30 000,00	
2.1.2.	3201	2020	A	12											
2.1.2.	34	2020													
2.1.2.	3401	2020	A	28			5 500,00	55 500,00						47 000,00	
2.1.2.	3403	2020	A	32			2 500,00	500,00						(2 000,00)	
2.3.							3 000,00	52 000,00						49 000,00	
2.3.2.							1 002 911,00	954 541,00					2 700,00	(48 370,00)	
2.3.2.							1 002 911,00	954 541,00					2 700,00	(48 370,00)	
2.3.2.							2 500,00	56 847,00						54 347,00	
2.3.2.	3	2001			01/01/2016	31/12/2020									
2.3.2.	301	2001	A	79			1 500,00	1 500,00						3 500,00	
2.3.2.	302	2001	A	25			500,00	3 500,00						91 500,00	
2.3.2.	304	2009	A	75											
2.3.2.	305	2016	A	25											
2.3.2.	306	2018	A	6			1 000,00	1 000,00							
2.3.2.	306	2018	A	6											
2.3.2.	307	2019	A	3											
2.3.2.	308	2019	A	4			81 500,00	173 000,00						91 500,00	
2.3.2.	4	2001			01/01/2017	31/12/2017									
2.3.2.	401	2001	A	99											
2.3.2.	401	2001	A	99											
2.3.2.	402	2001	A	100											
2.3.2.	402	2001	A	100											
2.3.2.	402	2001	A	100			500,00	7 500,00						(500,00)	
2.3.2.	404	2004	A	31											
2.3.2.	404	2004	A	31											
2.3.2.	406	2001	A	265											
2.3.2.	406	2001	A	265											
2.3.2.	406	2001	A	265			1 500,00	1 500,00							
2.3.2.	406	2001	A	265			1 000,00	1 000,00							
2.3.2.	406	2001	A	265			3 500,00	3 500,00							
2.3.2.	407	2009	A	15											
2.3.2.	7	2001			01/01/2017	31/12/2017									
2.3.2.	702	2006	A	50											
2.3.2.	702	2006	A	50											
2.3.2.	702	2006	A	50			22 344,00	22 344,00							
2.3.2.	702	2006	A	50			9 433,00	9 433,00							
2.3.2.	702	2006	A	50			25 000,00	17 500,00						(7 500,00)	
2.3.2.	704	2014	A	50											
2.3.2.	17	2001			02/01/2017	31/12/2017									
2.3.2.	1707	2019	A	37											
2.3.2.	1707	2019	A	37											
2.3.2.	1707	2019	A	37											
2.3.2.	1707	2019	A	37											
2.3.2.	1910	2001	A	143											
2.3.2.	1910	2001	A	143											

Relatório e Contas  
2021



Alterações ao Plano Plurianual de Investimentos - Plano de Atividades Municipal

OBJETIVO	PROJETO		CLASSIFICAÇÃO	DESCRIPÇÃO	DATAS		PAGAMENTOS				MODIFICAÇÃO (+/-)
	Código	Ano			Início	Fim	2021	2022	2023	2024	
2.3.2.	1910	2001	A	143	05/00/02005	02/01/2016	31/12/2016	3 500,00	4 200,00		730,00
2.3.2.	1917	2017	A	5	05/00/0220	02/01/2016	31/12/2016	1 000,00	1 000,00		0,00
2.3.2.	20	2001			05/00/0220	02/01/2016	31/12/2016	25 137,00	4 037,00		(21 100,00)
2.3.2.	2003	2016	A	2	05/00/0216	02/01/2017	31/12/2017	2 000,00	2 000,00		0,00
2.3.2.	2004	2006	A	32	05/00/0216	01/01/2017	31/12/2017	3 700,00	700,00		(3 000,00)
2.3.2.	2004	2006	A	32	05/00/0217	01/01/2017	31/12/2017	8 736,00	136,00		(8 600,00)
2.3.2.	2004	2006	A	32	05/00/0220	01/01/2017	31/12/2017	10 201,00	701,00		(9 500,00)
2.3.2.	2004	2006	A	32	05/00/0216	01/01/2017	31/12/2017	500,00	500,00		0,00
2.3.2.	2004	2006	A	32	05/00/0216	01/01/2017	31/12/2017	3 550,00	1 050,00		(2 500,00)
2.3.2.	2002	2007	A	7	05/00/0210	01/01/2017	31/12/2017	3 000,00	500,00		(2 500,00)
2.3.2.	2002	2007	A	7	05/00/0210	01/01/2017	31/12/2017	500,00	500,00		0,00
2.3.2.	2002	2007	A	7	05/00/0220	01/01/2017	31/12/2017	50,00	50,00		0,00
2.3.2.	2002	2007	A	7	05/00/0220	01/01/2017	31/12/2017	53 948,00	37 601,00		(16 347,00)
2.3.2.	2503	2003	A	34	05/00/0216	01/01/2016	31/12/2016	2 000,00	2 000,00		0,00
2.3.2.	2503	2003	A	34	05/00/0220	01/01/2016	31/12/2016	3 500,00	2 000,00		(1 500,00)
2.3.2.	2503	2003	A	34	05/00/0220	01/01/2016	31/12/2016	3 333,00	3 333,00		0,00
2.3.2.	2509	2001			05/00/0216	01/01/2017	31/12/2017	1 000,00	1 000,00		0,00
2.3.2.	250901	2010	A	13	05/00/0217	01/01/2017	31/12/2017	1 000,00	1 000,00		0,00
2.3.2.	250901	2010	A	13	05/00/0220	01/01/2017	31/12/2017	1 333,00	1 333,00		0,00
2.3.2.	2511	2015	A	12	05/00/0213	02/01/2016	31/12/2016	500,00	500,00		0,00
2.3.2.	2511	2015	A	12	05/00/0216	02/01/2016	31/12/2016	500,00	500,00		0,00
2.3.2.	2511	2015	A	12	05/00/0217	02/01/2016	31/12/2016	1 000,00	1 000,00		0,00
2.3.2.	2511	2015	A	12	05/00/0220	02/01/2016	31/12/2016	1 500,00	1 500,00		0,00
2.3.2.	2511	2015	A	12	05/00/0210	02/01/2016	31/12/2016	10 000,00	1 153,00		(17 847,00)
2.3.2.	2513	2015	A	41	05/00/0220	30/06/2015	30/06/2015	1 000,00	1 000,00		0,00
2.3.2.	2513	2015	A	41	05/00/0301	30/06/2015	30/06/2015	15 000,00	15 000,00		0,00
2.3.2.	2513	2015	A	41	05/00/0115	02/01/2016	31/12/2016	2 500,00	500,00		(2 000,00)
2.3.2.	2514	2016	A	30	05/00/0217	02/01/2016	31/12/2016	3 115,00	115,00		(3 000,00)
2.3.2.	2514	2016	A	30	05/00/0217	02/01/2016	31/12/2016	1 000,00	1 000,00		0,00
2.3.2.	2516	2017	A	21	05/00/0217	07/10/2010	07/10/2010	8 000,00	8 000,00		0,00
2.3.2.	2801	2003	A	19	05/00/0701	03/10/2010	03/10/2010	66 000,00	76 500,00		12 500,00
2.3.2.	31	2003			05/00/0701	02/01/2017	31/12/2017	15 000,00	17 500,00		2 500,00
2.3.2.	3103	2017	A	4	05/00/0214	02/01/2016	31/12/2016	10 000,00	20 000,00		10 000,00
2.3.2.	3104	2020	A	3	05/00/0220	02/01/2016	31/12/2016	10 000,00	10 000,00		0,00
2.3.2.	3104	2020	A	3	05/00/0220	02/01/2016	31/12/2016	10 000,00	10 000,00		0,00
2.3.2.	3104	2020	A	3	05/00/0220	02/01/2016	31/12/2016	10 000,00	10 000,00		0,00
2.3.2.	3105	2020	A	31	05/00/0210	02/01/2016	31/12/2016	10 000,00	10 000,00		0,00
2.3.2.	3105	2020	A	31	05/00/0210	02/01/2016	31/12/2016	10 000,00	10 000,00		0,00
2.3.2.	34	2005			05/00/0105	02/01/2017	31/12/2017	17 500,00	17 500,00		0,00
2.3.2.	3402	2005	A	29	05/00/0701	02/01/2017	31/12/2017	17 500,00	42 500,00		25 000,00
2.3.2.	35	2006			05/00/0701	02/01/2017	31/12/2017	17 500,00	42 500,00		25 000,00
2.3.2.	361	2006	A	25	05/00/0220	01/06/2016	31/12/2016	9 410,00	5 410,00		(4 000,00)
2.3.2.	3601	2006	A	25	05/00/0108	01/06/2016	31/12/2016	1 000,00	1 000,00		0,00
2.3.2.	3601	2006	A	25	05/00/0115	01/06/2016	31/12/2016	3 770,00	1 770,00		(2 000,00)
2.3.2.	3601	2006	A	25	05/00/0216	01/06/2016	31/12/2016	1 500,00	1 500,00		0,00
2.3.2.	3601	2006	A	25	05/00/0217	01/06/2016	31/12/2016	2 500,00	500,00		(2 000,00)
2.3.2.	3601	2006	A	25	05/00/0220	01/06/2016	31/12/2016	150,00	150,00		0,00
2.3.2.	3601	2006	A	25	05/00/0701	01/06/2016	31/12/2016	500,00	500,00		0,00
2.3.2.	3602	2016	A	3	05/00/0217	02/01/2017	31/12/2017	42 932,00	500,00		(42 432,00)
2.3.2.	40	2007			05/00/0217	02/01/2017	31/12/2017	42 932,00	19 932,00		(23 000,00)

Relatório e Contas  
2021





Alterações ao Plano Plurianual de Investimentos - Plano de Atividades Municipal

OBJETIVO	PROJETO		DESIGNAÇÃO DO PROJETO		DATAS		PAGAMENTOS				MODIFICAÇÃO (+/-)
	Código	Ano	Descrição	Classificação	Início	Fim	2021	2022	2023	2024	
							Dot. Atual	Dot. Comprom.	Períodos seguintes		
2.3.2.	7901	2018	A	1	DESENVOLVIMENTO DE AÇÕES DIVERSAS		5 000,00	5 000,00			
2.3.2.	7901	2018	A	1			5 000,00	5 000,00			
2.3.2.	7901	2018	A	1			15 000,00	15 000,00			
2.3.2.	7901	2018	A	1			12 153,00	12 153,00			
2.3.2.	7901	2018	A	1			5 000,00	5 000,00			
2.3.2.	7901	2018	A	1			18 088,00	18 088,00			
2.3.2.	7901	2018	A	1			25 020,00	25 020,00			
2.3.2.	7901	2018	A	1			246 470,00	158 470,00			(90 000,00)
2.3.2.	9101	2018	A	27	TRANSFERENCIA DE VERBA PARA IPSS						
2.3.2.	9201	2018	A	28	QUOTAS						
2.3.2.	9301	2018	A	29	QUOTAS						
2.3.2.	9401	2018	A	30	QUOTAS						
2.3.2.	9402	2018	A	31	REALIZAÇÃO DE SERVIÇOS						
2.3.2.	9402	2018	A	31	REALIZAÇÃO DE SERVIÇOS						
2.3.2.	9402	2018	A	31	REALIZAÇÃO DE SERVIÇOS						
2.3.2.	9501	2018	A	37	COMPARTICIPAÇÃO NA CONSTRUÇÃO DA IGREJA DO CASAL DA MIRA						
2.3.2.	96	2019	A	9	FAST TRACK CITES		10 500,00	6 000,00			(12 500,00)
2.3.2.	9601	2019	A	9	ELABORAÇÃO DO PLANO ESTRATEGICO		5 000,00	5 000,00			
2.3.2.	9601	2019	A	9			13 000,00	500,00			
2.3.2.	9601	2019	A	9			500,00	500,00			
2.3.2.	9601	2019	A	9							
2.3.2.	9701	2020	A	13	ACQUIÇÃO DE SERVIÇOS		4 612 020,00	9 204 194,00	53 700,00	330 600,00	5 164 426,00
2.4.					Habitado e serviços colectivos		1 515 664,00	4 370 204,00	(680 700,00)	230 800,00	5 054 026,00
2.4.1.	1	2001	A	295	Parque Habitacional Municipal		304 195,00	405 195,00	916 400,00	221 400,00	41 000,00
2.4.1.	101	2001	A	295	EXECUÇÃO DE OBRAS DE CONSERVAÇÃO E REPARAÇÃO POR EMPREITADA		298 878,00	328 878,00	150 000,00		40 000,00
2.4.1.	112	2013	A	44	MANUTENÇÃO E ASSISTENCIA TECNICA DE EQUIPAMENTOS		1 200,00	1 200,00	1 100,00		
2.4.1.	112	2013	A	44			1 317,00	1 317,00	1 100,00		
2.4.1.	112	2013	A	44			72 800,00	72 800,00			
2.4.1.	115	2020	A	27	ACQUIÇÃO DE SERVIÇOS: ESTRATEGIA LOCAL DE HABITAÇÃO E CARTA MUNICIPAL DE HABITAÇÃO DA AMADORA*						
2.4.1.	116	2021	A	16	ELABORAÇÃO DO PROJETO DE EXECUÇÃO DE REABILITAÇÃO E MELHORAMENTO ENERGETICO DOS EDIFICIOS		1 000,00	1 000,00	664 200,00	221 400,00	2 101 080,00
2.4.1.	2	2001	A	237	Parque Habitacional Não Municipal		207 662,00	1 430 162,00	(400 000,00)		1 000,00
2.4.1.	201	2001	A	237	REALIZAÇÃO DE OBRAS DE REPARAÇÃO DE PARTICULARES		20 400,00	20 400,00			1 102 500,00
2.4.1.	203	2001	A	289	APOIO FINANCEIRO A REABILITAÇÃO DO PARQUE HABITACIONAL		187 252,00	609 753,00	-400 000,00		712 500,00
2.4.1.	205	2014	A	22	REALIZAÇÃO DE DEMOLIÇÕES E EXECUÇÃO DE PEQUENAS INTERVENÇÕES DE RECONSTRUÇÃO		50 000,00	500 000,00			450 000,00
2.4.1.	206	2021	A	13	PROGRAMA DE APOIO FINANCEIRO AO ARRENDAMENTO HABITACIONAL		736 241,00	2 309 441,00	(650 300,00)	(76 000,00)	(36 000,00)
2.4.1.	1008	2001	A	323	PER - PROGRAMA ESPECIAL DE REALOJAMENTO - OUTRAS OPERAÇÕES		9 000,00	9 000,00			1 650 000,00
2.4.1.	1014	2001	A	335	COMPARTICIPAÇÃO MUNICIPAL NO PROGRAMA RETORNO		410 957,00	2 060 957,00	(400 300,00)	(76 000,00)	(8 000,00)
2.4.1.	1015	2001	A	335	PROGRAMA DE APOIO AO AUTO-REALOJAMENTO		316 484,00	299 484,00	(250 000,00)		(17 000,00)
2.4.1.	1015	2001	A	335	DEMOLIÇÃO DE EDIFICIOS ILEGAIS		94 905,00	95 505,00	6 600,00	2 000,00	600,00
2.4.1.	1802	2004	A	17	BAIRRO MUNICIPAL DO ZAMBUAL						
2.4.1.	1812	2007	A	23	REALIZAÇÃO DE OBRAS DE REPARAÇÃO E CONSERVAÇÃO		18 487,00	18 487,00	6 000,00		
2.4.1.	1812	2007	A	23	ASSISTENCIA TECNICA A EQUIPAMENTOS / DESENVOLVIMENTO DE AÇÕES DE ADAPTAÇÃO NOS ELEVADORES E SISTEMAS DE SEGURANCA CONTRA INCENDIOS		2 456,00	2 456,00			600,00
2.4.1.	1812	2007	A	23			43 240,00	43 240,00		2 000,00	
2.4.1.	1812	2007	A	23			600,00	600,00			
2.4.1.	1812	2007	A	23			24 582,00	24 582,00			
2.4.1.	1816	2013	A	51	REALIZAÇÃO DE ESTUDO E PROJETOS DE SEGURANCA CONTRA INCENDIOS PARA O EDIFICIO Z3 E Z3		6 150,00	6 150,00			1 000,00
2.4.1.	1817	2017	A	22	PAGAMENTO DE TAXAS A ANPC		51 827,00	52 827,00	75 400,00	3 021 536,00	4 530 404,00
2.4.1.	19	2004	A	54	BAIRRO MUNICIPAL "CASAL DA MIRA"		22 909,00	22 909,00			
2.4.1.	1904	2004	A	54	MANUTENÇÃO E ASSISTENCIA TECNICA DE EQUIPAMENTOS		668,00	668,00			500,00
2.4.1.	1904	2004	A	54			23 250,00	23 250,00	1 600,00	1 000,00	
2.4.1.	1904	2004	A	54							
2.4.1.	1911	2006	A	12	REGULIFICAÇÃO DE ESPAÇOS EXTERIORES DE CONVIVIO E DE LAZER/OPERAÇÃO PARTICIPATIVO 2013						

*(Handwritten signatures and initials)*

*(Handwritten signatures and initials)*

Alterações ao Plano Plurianual de Investimentos - Plano de Atividades Municipal

OBJETIVO	PROJETO		CLASSIFICAÇÃO	INÍCIO	FIM	PAGAMENTOS				MODIFICAÇÃO (+/-)	
	Código	Ano				2021	2022	2023	2024		2025
2.4.1.	1919	2021	A	15				1 000,00			1 000,00
2.4.1.	20	2004						16 500,00			16 500,00
2.4.1.	2010	2004						16 500,00			16 500,00
2.4.1.	201003	2021	A	31				16 500,00			16 500,00
2.4.1.	2011	2015	A	20							
2.4.1.	21	2004									
2.4.1.	2111	2017	A	43				574,00			574,00
2.4.2.	5	2001						467 190,00			467 190,00
2.4.2.	503	2000	A	30				35 007,00			35 007,00
2.4.2.	510	2001	A	302				1 500,00			1 500,00
2.4.2.	511	2016	A	32				30 788,00			30 788,00
2.4.2.	513	2017	A	13				2 799,00			2 799,00
2.4.2.	130006	2016	A	13				4 914,00			4 914,00
2.4.2.	12	2003						4 914,00			4 914,00
2.4.2.	1209	2003						4 914,00			4 914,00
2.4.2.	120902	2016	A	27				4 914,00			4 914,00
2.4.2.	120902	2016	A	27				4 914,00			4 914,00
2.4.2.	120903	2016	A	27				38 015,00			38 015,00
2.4.2.	20	2007						18 150,00			18 150,00
2.4.2.	2003	2007	A	30				19 865,00			19 865,00
2.4.2.	2004	2007						19 865,00			19 865,00
2.4.2.	200402	2007	A	31				19 865,00			19 865,00
2.4.2.	200406	2014	A	28							
2.4.2.	2501	2008	A	25							
2.4.2.	250703	2016	A	35							
2.4.2.	34	2013						13 912,00			13 912,00
2.4.2.	3401	2013	A	5				13 912,00			13 912,00
2.4.2.	36	2013						37 000,00			37 000,00
2.4.2.	3603	2013	A	9				37 000,00			37 000,00
2.4.2.	3604	2015	A	33				246 012,00			246 012,00
2.4.2.	37	2014						246 012,00			246 012,00
2.4.2.	3702	2014	A	9							
2.4.2.	3703	2016	A	50							
2.4.2.	3703	2016	A	50							
2.4.2.	3703	2016	A	50							
2.4.2.	3801	2014	A	10							
2.4.2.	3804	2016	A	51							
2.4.2.	3805	2016	A	52							
2.4.2.	41	2019									
2.4.2.	4101	2019	A	22							
2.4.3.	3	2001									
2.4.3.	301	2001	A	85							
2.4.3.	302	2012	A	25							
2.4.3.	302	2012	A	25							
2.4.3.	302	2012	A	25							
2.4.3.	302	2012	A	25							
2.4.4.	101	2014	A	14							
2.4.5.	2	2001									
2.4.5.	202	2001	A	86							
2.4.5.	5	2001									
2.4.5.	505	2001	A	377							
2.4.5.	505	2001	A	377							
2.4.5.	6	2001									

*[Handwritten signatures and initials in blue ink]*



Alterações ao Plano Plurianual de Investimentos - Plano de Atividades Municipal

OBJETIVO	PROJETO		CLASSIFICAÇÃO	INÍCIO	FIM	DATAS				PAGAMENTOS				MODIFICAÇÃO (+/-)
	Código	Ano				Doç. Anual	Doç. Contínua	2022	2023	2024	2025	Outros		
2.4.5.	402	2001	A	01/06/2016	31/12/2017	04/02/25	01/06/2016	08/178,00	08/178,00					
2.4.5.	004	2013	A	02/01/2017	31/12/2017	04/02/203	02/01/2017	10.000,00	10.000,00					37.000,00
2.4.5.	9	2008	A	08/09/2010	08/09/2010	04/02/206	08/09/2010	13.200,00	13.200,00					37.000,00
2.4.5.	902	2018	A	09/09/2010	09/09/2010	04/02/211	09/09/2010	13.200,00	13.200,00					
2.4.5.	1202	2019	A	01/01/2016	31/12/2017	04/02/225	01/01/2016	1.232.720,00	1.151.445,00	109.800,00	109.800,00	109.800,00	109.800,00	164.800,00
2.4.6.	1	2001	A	01/01/2016	31/12/2017	04/02/214	01/01/2016	295.818,00	143.143,00	109.800,00	109.800,00	109.800,00	109.800,00	164.800,00
2.4.6.	102	2001	A	04/02/2016	31/12/2017	04/02/217	04/02/2016	20.000,00	20.000,00					10.000,00
2.4.6.	102	2001	A	04/02/2017	31/12/2017	04/02/217	04/02/2017	10.000,00	10.000,00					
2.4.5.	102	2001	A	02/01/2017	31/12/2017	04/02/211	02/01/2017	21.501,00	31.501,00					
2.4.5.	104	2008	A	02/01/2017	31/12/2017	04/02/225	02/01/2017	244.227,00	81.552,00	109.800,00	109.800,00	109.800,00	109.800,00	164.800,00
2.4.3.	104	2008	A	01/01/2012	31/12/2013	01/02/20210	01/01/2012	24.102,00	37.102,00					13.000,00
2.4.5.	201	2001	A	01/01/2012	31/12/2013	01/02/20210	01/01/2012	24.102,00	37.102,00					13.000,00
2.4.6.	3	2001	A	01/01/2017	30/12/2019	04/02/220	01/01/2017	29.988,00	29.988,00					
2.4.6.	301	2001	A	01/01/2017	30/12/2019	04/02/220	01/01/2017	29.988,00	29.988,00					
2.4.6.	6	2001	A	02/01/2017	31/12/2017	04/02/217	02/01/2017	22.311,00	22.311,00			400,00		
2.4.6.	603	2001	A	02/01/2017	31/12/2017	04/02/217	02/01/2017	20.814,00	20.814,00					
2.4.6.	60302	2001	A	01/10/2016	31/12/2017	04/02/217	01/10/2016	5.000,00	5.000,00					
2.4.6.	60302	2001	A	04/02/210	31/12/2017	04/02/210	04/02/210	13.314,00	13.314,00					
2.4.6.	60302	2001	A	04/02/220	31/12/2017	04/02/220	04/02/220	2.500,00	2.500,00					
2.4.6.	60302	2001	A	04/02/218	31/12/2017	04/02/218	04/02/218	467,00	467,00					
2.4.6.	605	2009	A	08/09/2010	08/09/2010	04/02/220	08/09/2010	550,00	550,00					
2.4.6.	605	2009	A	02/05/2017	31/12/2017	04/02/214	02/05/2017	480,00	480,00					
2.4.6.	605	2009	A	02/05/2017	31/12/2017	04/02/214	02/05/2017	25.000,00	15.000,00					10.000,00
2.4.6.	607	2010	A	04/02/203	31/12/2017	04/02/203	04/02/203	5.000,00	5.000,00					
2.4.6.	607	2010	A	04/02/220	31/12/2017	04/02/220	04/02/220	20.000,00	10.000,00					10.000,00
2.4.6.	902	2004	A	04/02/220	31/12/2017	04/02/220	04/02/220	61.000,00	61.000,00					61.000,00
2.4.6.	902	2004	A	04/02/220	31/12/2017	04/02/220	04/02/220	61.000,00	61.000,00					61.000,00
2.4.6.	10	2001	A	01/01/2017	31/12/2017	04/02/220	01/01/2017	56.331,00	56.331,00					3.830,00
2.4.6.	1001	2001	A	01/01/2017	31/12/2017	04/02/220	01/01/2017	3.600,00	3.600,00					3.600,00
2.4.6.	11	2001	A	01/01/2017	31/12/2017	04/02/225	01/01/2017	2.500,00	2.500,00					2.500,00
2.4.6.	1101	2001	A	04/02/210	31/12/2017	04/02/210	04/02/210	52.087,00	41.157,00					10.930,00
2.4.6.	1101	2001	A	04/02/225	31/12/2017	04/02/225	04/02/225	1.744,00	2.744,00					1.000,00
2.4.6.	1206	2014	A	04/09/2010	04/09/2010	04/02/210	04/09/2010	7.460,00	3.600,00					3.860,00
2.4.6.	1206	2014	A	07/10/2010	07/10/2010	04/02/218	07/10/2010	7.200,00	3.600,00					3.600,00
2.4.6.	1207	2017	A	01/01/2013	31/12/2013	04/02/218	01/01/2013	260,00	260,00					
2.4.6.	14	2001	A	01/01/2017	31/12/2017	04/02/218	01/01/2017	19.990,00	29.420,00					430,00
2.4.6.	1401	2001	A	01/01/2017	31/12/2017	04/02/218	01/01/2017	5.500,00	6.020,00					430,00
2.4.6.	1402	2001	A	01/01/2017	31/12/2017	04/02/218	01/01/2017	1.400,00	1.400,00					
2.4.6.	1403	2001	A	01/01/2017	31/12/2017	04/02/218	01/01/2017	1.000,00	1.000,00					
2.4.6.	1404	2007	A	09/09/2010	09/09/2010	01/02/04701	09/09/2010	12.000,00	12.000,00					
2.4.6.	1407	2019	A	09/09/2010	09/09/2010	01/02/04701	09/09/2010	37.142,00	53.042,00					15.900,00
2.4.6.	16	2001	A	09/09/2010	09/09/2010	01/02/04701	09/09/2010	20.142,00	28.542,00					8.400,00
2.4.6.	1002	2001	A	09/09/2010	09/09/2010	01/02/04701	09/09/2010	28.542,00	28.542,00					

Relatório e Contas  
2021

Alterações ao Plano Plurianual de Investimentos - Plano de Atividades Municipal

OBJETIVO	PROJETO		CLASSIFICAÇÃO DO PROJETO	DATAS		PAGAMENTOS					MODIFICAÇÃO (+/-)	
	Código	Ano		Início	Fim	2021	2022	2023	2024	2025		Outros
2.4.6.	162032	2001	A	414	01/01/2017	31/12/2017						
					01/02/2009		5 000,00					
2.4.6.	162032	2001	A	414	01/02/2011		1 000,00					
2.4.6.	162032	2001	A	414	01/02/2017		6 810,00					
2.4.6.	162032	2001	A	414	01/02/2018		500,00					
2.4.6.	162032	2001	A	414	01/02/2020		5 000,00					
2.4.6.	162032	2001	A	414	01/02/2021		4 500,00					4 500,00
2.4.6.	162032	2001	A	414	01/02/2022		1 023,00					
2.4.6.	162032	2001	A	414	01/03/2025		800,00					3 000,00
2.4.6.	1603	2001	A	415	01/01/2014	31/12/2015	12 000,00					
2.4.6.	1607	2017	A	14	02/01/2017	31/12/2017	5 000,00					
2.4.6.	1609	2019	A	14	00/09/2010	00/09/2010	1 000,00					1 000,00
2.4.6.	1610	2020	A	23	01/02/2025		4 000,00					4 000,00
2.4.6.	1611	2021	A	28	01/02/2020		2 500,00					2 500,00
2.4.6.	1612	2021	A	32	01/02/2021		9 569,00					9 569,00
2.4.6.	19	2001	A	422	01/01/2015	31/12/2017	9 569,00					9 569,00
2.4.6.	1604	2001	A	422	01/01/2015	31/12/2017	9 569,00					9 569,00
2.4.6.	2107	2006	A	56	06/02/2003		15 990,00					6 000,00
2.4.6.	37	2001	A	30	06/02/2003		6 000,00					6 000,00
2.4.6.	3704	2003	A	30	06/02/2003		15 990,00					6 000,00
2.4.6.	3704	2003	A	30	06/02/2020		587 246,00					(17 500,00)
2.4.6.	38	2001	A	09	01/01/2015	30/12/2014	3 359,00					6 000,00
2.4.6.	3805	2001	A	70	01/05/2014	31/12/2015	3 359,00					6 000,00
2.4.6.	3806	2001	A	70	06/03/117		200,00					200,00
2.4.6.	3806	2001	A	70	06/03/121		9 300,00					6 300,00
2.4.6.	3806	2001	A	70	06/03/214		580 877,00					(30 000,00)
2.4.6.	3807	2001	A	71	01/01/2017	31/12/2017	580 877,00					6 000,00
2.4.6.	3808	2001	A	72	01/01/2016	31/12/2017	200,00					200,00
2.4.6.	3810	2006	A	53	01/01/2017	31/12/2017	9 300,00					6 300,00
2.4.6.	3811	2007	A	54	02/01/2013	31/12/2014	580 877,00					(30 000,00)
2.4.6.	3812	2016	A	22	06/08/2016	06/08/2017	580 877,00					6 000,00
2.4.6.	7903	2011	A	5	06/02/2003	02/01/2013	41 713,00					500,00
2.4.6.	9001	2012	A	12	04/02/2003	41/84	29 213,00					500,00
2.4.6.	9501	2012	A	45	04/02/2003	02/10/2012	29 213,00					500,00
2.4.6.	9601	2012	A	46	06/06/2017	06/06/2017	12 500,00					500,00
2.4.6.	9802	2015	A	6	06/06/2005	02/01/2015	41 713,00					500,00
2.4.6.	61	2014	A	13	06/02/14	30/06/2015	29 213,00					500,00
2.4.6.	6102	2015	A	29	04/06/2005	05/09/2010	12 500,00					500,00
2.4.6.	6103	2018	A	21	04/02/14	08/09/2010	36 000,00					500,00
2.4.6.	9	2018	A	20	01/02/04791	08/09/2010	36 000,00					500,00
2.4.6.	14	2020	A	15	06/02/2003		10 000,00					10 000,00
2.4.6.	1601	2020	A	10	04/02/214		10 000,00					10 000,00
2.4.6.	17	2020	A	9	04/06/2005		4 000,00					4 000,00
2.4.6.	1701	2020	A	9	04/06/2005		4 000,00					4 000,00
2.4.6.	18	2020	A	11	04/02/214		20 000,00					20 000,00
2.4.6.	1801	2020	A	11	04/02/214		20 000,00					20 000,00
2.5.							1 512 647,00					1 064 715,00
2.5.1.							947 893,00					553 015,00
2.5.1.							33 992,00					12 000,00
2.5.1.							50,00					500,00
2.5.1.							500,00					500,00

Handwritten signatures and initials in blue ink, including a large signature at the top right and another at the bottom right.

Relatório e Contas 2021

Handwritten signatures and initials in blue ink at the bottom of the page, including a large signature on the right and another on the left.



Alterações ao Plano Plurianual de Investimentos - Plano de Atividades Municipal

OBJETIVO	PROJETO		CLASSIFICAÇÃO	DATAS		PAGAMENTOS					MODIFICAÇÃO (+/-)
	Código	Ato - Tipo - Número		Início	Fim	2021	2022	2023	2024	2025	
2.5.1.	304	2004 A 40	05/02/0121	02/01/2017	31/12/2018	5 000,00	12 500,00				7 500,00
2.5.1.	304	2004 A 40	05/02/0203			4 100,00	8 100,00				4 000,00
2.5.1.	304	2004 A 40	05/02/0214			11 812,00	11 812,00				
2.5.1.	304	2004 A 40	05/02/0217			50,00	50,00			1 400,00	
2.5.1.	304	2004 A 40	05/02/0218			2 899,00	2 899,00				
2.5.1.	304	2004 A 40	05/02/0219			4 341,00	4 341,00				
2.5.1.	304	2004 A 40	05/02/0220			2 075,00	2 075,00		100,00	1 400,00	
2.5.1.	307	2015 A 42	05/02/0121	02/01/2017	31/12/2018	250,00	250,00				
2.5.1.	307	2015 A 42	05/02/0219			3 415,00	3 415,00				
2.5.1.	307	2015 A 42	05/02/0219			280 961,00	119 361,00	22 800,00		26 700,00	(161 000,00)
2.5.1.	302	2014 A 21	05/02/0108	02/01/2014	30/12/2018	50,00	50,00				
2.5.1.	302	2014 A 21	05/02/0217			1 000,00	1 000,00				
2.5.1.	302	2014 A 21	05/02/0220			169 937,00	67 937,00	17 100,00		17 100,00	(162 000,00)
2.5.1.	302	2014 A 21	05/02/0205			650,00	650,00				
2.5.1.	304	2015 A 3	05/02/0203	02/01/2016	31/12/2017	17 802,00	17 802,00				
2.5.1.	304	2015 A 3	05/02/0218			7 442,00	7 442,00	900,00		3 900,00	400,00
2.5.1.	304	2015 A 3	05/02/0219			4 580,00	4 580,00				
2.5.1.	305	2015 A 13	05/02/0220	01/06/2015	31/12/2018	77 369,00	17 309,00	5 700,00		5 700,00	(66 000,00)
2.5.1.	306	2015 A 17	05/02/0225	05/02/2016	31/03/2017						
2.5.1.	307	2015 A 25	05/02/0117	02/01/2017	31/12/2017	50,00	50,00				
2.5.1.	307	2015 A 25	05/02/0121			2 001,00	2 001,00				
2.5.1.	300	2015 A 45	05/02/0219	02/01/2017	31/12/2018	50,00	50,00				
2.5.1.	300	2015 A 45	05/02/0219			6 640,00	19 785,00				
2.5.1.	300	2015 A 45	05/02/0219			6 640,00	19 785,00				
2.5.1.	5	2001				251,00	1,00				(250,00)
2.5.1.	501	2001 A 181	05/02/0120	01/01/2017	31/12/2017	1 000,00	1 355,00				355,00
2.5.1.	50102	2001 A 181	05/02/0121			1 200,00	1 200,00				1 200,00
2.5.1.	50102	2001 A 181	05/02/0203			1 000,00	3 350,00				2 350,00
2.5.1.	50102	2001 A 181	05/02/0210			810,00	2 210,00				1 400,00
2.5.1.	50102	2001 A 181	05/02/0217			1 803,00	5 303,00				3 500,00
2.5.1.	50102	2001 A 181	05/02/0220			1 776,00	6 276,00				4 500,00
2.5.1.	50102	2001 A 181	05/02/0225			17 023,00	21 523,00				4 500,00
2.5.1.	7	2001				100,00	25,00				(75,00)
2.5.1.	703	2001 A 192	05/02/0101	01/10/2016	31/12/2017	300,00	50,00				(250,00)
2.5.1.	703	2001 A 192	05/02/0120			2 074,00	1 774,00				(300,00)
2.5.1.	703	2001 A 192	05/02/0121			1 478,00	478,00				(1 000,00)
2.5.1.	703	2001 A 192	05/02/0203			1 000,00	2 200,00				1 200,00
2.5.1.	703	2001 A 192	05/02/0210			3 231,00	14 581,00				11 350,00
2.5.1.	703	2001 A 192	05/02/0220			7 840,00	1 415,00				(6 425,00)
2.5.1.	703	2001 A 192	05/02/0225			59 405,00	32 355,00			1 900,00	(27 050,00)
2.5.1.	8	2001				150,00	300,00				150,00
2.5.1.	801	2001 A 193	05/02/0101	01/01/2017	31/12/2017	150,00	150,00				(50,00)
2.5.1.	808	2005 A 47	05/02/0107			230,00	230,00				(100,00)
2.5.1.	808	2005 A 47	05/02/0109			374,00	324,00				250,00
2.5.1.	808	2005 A 47	05/02/0111			550,00	450,00				(100,00)
2.5.1.	808	2005 A 47	05/02/0117			566,00	616,00				50,00
2.5.1.	808	2005 A 47	05/02/0120			11 956,00	3 356,00				(8 600,00)

*(Handwritten signatures and initials)*

*(Handwritten signature)*

*(Handwritten signatures and initials at the bottom of the page)*

Alterações ao Plano Plurianual de Investimentos - Plano de Atividades Municipal

OBJETIVO	PROJETO		DESIGNAÇÃO DO PROJETO		DATAS				PAGAMENTOS				MODIFICAÇÃO (+/-)	
	Código	Abs. Tipo	Descrição	Descrição	Início	Fim	Dot. Anual	Dot. Compilada	2022	2023	2024	2025		Outros
2.5.1.	808	2005	A	47	05/02/2003			869,00	869,00					(250,00)
2.5.1.	808	2005	A	47	05/02/2017			1 115,00	865,00					(9750,00)
2.5.1.	808	2005	A	47	05/02/2020			20 172,00	10 422,00					(7 550,00)
2.5.1.	814	2017	A	41	05/02/2025			7 882,00	332,00					
2.5.1.	817	2018	A	10	07/10/2010	07/10/2010			2 338,00	2 338,00		1 900,00		
2.5.1.	817	2018	A	10	08/09/2010	08/09/2010			300,00	300,00				
2.5.1.	817	2018	A	10	05/02/2017			600,00	600,00					
2.5.1.	817	2018	A	10	05/02/2020			3 074,00	1 874,00					
2.5.1.	818	2018	A	11	05/04/2011	08/09/2010			9 050,00	9 050,00				(1 200,00)
2.5.1.	11	2001						20 291,00	20 291,00	0 000,00				6 000,00
2.5.1.	1107	2001						20 291,00	20 291,00	9 000,00				6 000,00
2.5.1.	110702	2001	A	240	42370	43100								
2.5.1.	110702	2001	A	240	05/02/2010			15 313,00	15 313,00					(2 500,00)
2.5.1.	110702	2001	A	240	05/02/2011			3 000,00	500,00					5 000,00
2.5.1.	110702	2001	A	240	05/02/2020			1 978,00	6 978,00	4 000,00				3 500,00
2.5.1.	110702	2001	A	240	05/02/2025				3 500,00	5 000,00				10 150,00
2.5.1.	110702	2001	A	240	05/02/2025			8 350,00	18 500,00	8 650,00				
2.5.1.	1201	2001	A	188	05/02/2017	31/12/2017			350,00	350,00				(3 500,00)
2.5.1.	1201	2001	A	188	05/02/2025			8 000,00	4 500,00					5 000,00
2.5.1.	1201	2001	A	188	05/04/2002				5 000,00					
2.5.1.	1201	2001	A	188	05/02/0115	31/12/2017								
2.5.1.	1202	2001	A	189	05/02/2017			350,00	350,00					350,00
2.5.1.	1203	2021	A	14	05/02/2025			3 300,00	3 300,00					3 300,00
2.5.1.	1203	2021	A	14	05/02/2025			5 000,00	5 000,00					5 000,00
2.5.1.	1203	2021	A	14	05/04/2002			155 112,00	222 032,00	17 500,00		8 000,00		66 920,00
2.5.1.	13	2001						48 309,00	28 309,00					(20 000,00)
2.5.1.	1306	2006	A	1	05/02/2025			10 000,00	10 000,00					10 000,00
2.5.1.	1306	2006	A	1	05/02/2025			350,00	350,00					
2.5.1.	1311	2008	A	48	05/02/0115	31/12/2017								
2.5.1.	1312	2009	A	40	05/02/0115			200,00	200,00					300,00
2.5.1.	1312	2009	A	40	05/02/0121			200,00	500,00					19 800,00
2.5.1.	1312	2009	A	40	05/02/2017			5 000,00	24 800,00					13 500,00
2.5.1.	1312	2009	A	40	05/02/2020			12 819,00	26 319,00					13 500,00
2.5.1.	1312	2009	A	40	05/02/2025			3 811,00	911,00					(2 900,00)
2.5.1.	1312	2009	A	40	05/02/2025			180,00	180,00					
2.5.1.	1313	2009	A	50	05/02/0205			1 030,00	21 330,00					20 300,00
2.5.1.	1313	2009	A	50	05/02/108	31/12/2017			20,00					20,00
2.5.1.	1313	2009	A	50	05/02/109			100,00	100,00					
2.5.1.	1313	2009	A	50	05/02/121			5 000,00	8 000,00					3 000,00
2.5.1.	1313	2009	A	50	05/02/200			6 626,00	6 626,00					
2.5.1.	1313	2009	A	50	05/02/218			2 818,00	2 818,00					(4 900,00)
2.5.1.	1313	2009	A	50	05/02/219			5 000,00	100,00					(500,00)
2.5.1.	1313	2009	A	50	05/02/220			1 000,00	500,00					(4 600,00)
2.5.1.	1315	2009	A	52	05/02/217			5 000,00	400,00					(1 000,00)
2.5.1.	1315	2009	A	52	05/02/219			23 655,00	23 655,00					
2.5.1.	1315	2009	A	52	05/02/220			1 000,00						
2.5.1.	1322	2017	A	6	05/02/0117	31/12/2017			100,00	100,00				
2.5.1.	1322	2017	A	6	05/02/0121			100,00	100,00					
2.5.1.	1322	2017	A	6	05/02/017			16 300,00	800,00					(15 500,00)
2.5.1.	1322	2017	A	6	05/02/020			15 000,00	61 000,00					46 000,00
2.5.1.	1322	2017	A	6	05/02/225			114,00	114,00					

*[Handwritten signatures and initials in blue ink]*

*[Handwritten signatures and initials in blue ink]*





Alterações ao Plano Plurianual de Investimentos - Plano de Atividades Municipal

OBJETIVO	PROJETO		CLASSIFICAÇÃO	INÍCIO	FIM	DAVAS			PAGAMENTOS			MODIFICAÇÃO (+/-)			
	Código	Ano				Tipologia	2021	2022	2023	2024	2025		Outros		
2.5.1.	2309	2016	A	41	PROGRAMA DE DESENVOLVIMENTO COM SOCIEDADE FLARMONICA COMERCIO INDUSTRIA DA AMADORA	05/04/701	02/01/2017	31/12/2017	10 000,00	10 000,00					
2.5.1.	2311	2018	A	33	ACORDO DE PARCERIA COM TENTRO PASSAGEM DE NIVEL	05/04/701	08/09/2010	08/09/2010	12 500,00	12 500,00					
2.5.1.	2312	2018	A	34	MADE IN AMADORA	05/04/701	08/09/2010	08/09/2010							
2.5.1.	2313	2018	A	43	ACORDO DE PARCERIA COM A ACA - ASSOCIAÇÃO DE GRAVURA DA AMADORA E ARTEVER - GRUPO DE ARTES PLÁSTICAS DA AMADORA	05/04/701	08/09/2010	08/09/2010							
2.5.1.	2314	2019	A	31	AGENDA CULTURAL	05/04/701	09/02/2010	09/02/2010	14 000,00	7 000,00				(7 000,00)	
2.5.1.	2316	2020	A	33	MUSEU 16 - MONTRA DE ARTES E CULTURA DA AREA METROPOLITANA DE LISBOA	05/02/217			10 500,00	2 100,00				(8 400,00)	
2.5.1.	2316	2020	A	33		05/02/220			40 000,00	51 500,00				11 500,00	
2.5.1.	2316	2020	A	33		05/02/225			10 000,00	13 000,00				(2 100,00)	
2.5.1.	2316	2020	A	33		05/02/230			3 000,00	2 000,00				(1 000,00)	
2.5.1.	2316	2020	A	33		05/04/701			5 000,00	5 000,00				5 000,00	
2.5.1.	2317	2021	A	21	ACORDO DE PARCERIA COM ARTEVER-ASSOCIAÇÃO DE ARTES PLÁSTICAS DA AMADORA	05/04/701			1 500,00	1 500,00				1 500,00	
2.5.1.	2318	2021	A	22	ACORDO DE PARCERIA COM GRILLO ARTISTICO E CULTURAL ARTUR BUAL	05/04/301			37 500,00	24 000,00	3 000,00			(13 500,00)	
2.5.1.	2319	2021	A	38	ACORDO DE PARCERIA COM A ESCOLA SUPERIOR DE MUSICA										
2.5.1.	3001	2015	A	4	BEDETECA	05/02/217	02/01/2017	31/12/2017	4 000,00	7 000,00				3 000,00	
2.5.1.	3001	2015	A	4	ORGANIZAÇÃO PROGRAMAÇÃO E REALIZAÇÃO DE INICIATIVAS	05/02/220			33 500,00	17 000,00				(16 500,00)	
2.5.1.	3101	2015	A	8	DINAMIZAÇÃO DE ATIVIDADES DE TEATRO EM EQUIPAMENTOS E ESPAÇO PÚBLICO	05/04/301									
2.5.1.	35	2019	A	8	PERCURSOS PELA TRILHA DO AGRICULTOR PARTICIPATIVO 2019										
2.5.1.	3501	2019	A	24	ORGANIZAÇÃO, PROGRAMAÇÃO E REALIZAÇÃO DE INICIATIVAS - ORCAMENTO PARTICIPATIVO 2019										
2.5.1.	3501	2019	A	24	ARTES URBANAS NA URBANIZAÇÃO MOINHO DO GUIZO - ORCAMENTO PARTICIPATIVO 2019	05/02/121	09/09/2010	09/09/2010							
2.5.1.	36	2019	A	25	ARTES URBANAS NA URBANIZAÇÃO MOINHO DO GUIZO, NA FREGUESIA DE MINA DE AGUA ORCAMENTO PARTICIPATIVO 2019										
2.5.2.	1	2001	A	438	PARQUE DESPORTIVO MONTE DA GALEGA	05/02/121	09/09/2010	09/09/2010	142 095,00	10 000,00				10 000,00	
2.5.2.	107	2001	A	438	ADQUIÇÃO DE SERVIÇOS E MANUTENÇÃO DE EQUIPAMENTO DIVERSO	05/02/121	30/06/2015	31/12/2017	41 842,00	245 395,00				103 300,00	
2.5.2.	107	2001	A	438		05/02/203				52 862,00				11 050,00	
2.5.2.	107	2001	A	438		05/02/217									
2.5.2.	107	2001	A	438		05/02/219									
2.5.2.	107	2001	A	438		05/02/220									
2.5.2.	108	2001	A	443	MANUTENÇÃO DO CAMPO DE FUTEBOL	05/02/203	01/09/2016	01/09/2017	250,00	1 100,00				200,00	
2.5.2.	114	2012	A	33	FERRAMENTAS E UTENSÍLIOS	05/02/117	42/737	43100						850,00	
2.5.2.	115	2012	A	54	DESENVOLVIMENTO DE AÇÕES DIVERSAS	05/02/217	01/06/2016	31/12/2017	1 400,00	1 000,00				1 000,00	
2.5.2.	115	2012	A	54		05/02/220			3 312,00	3 850,00				2 450,00	
2.5.2.	115	2012	A	54		05/02/225			7 661,00	3 162,00				9 500,00	
2.5.2.	115	2012	A	54		05/04/701			1 000,00	1 000,00					
2.5.2.	120	2017	A	24	MANUTENÇÃO DO RELVADO SINTÉTICO	05/02/203	07/10/2010	07/10/2010	2 500,00	2 500,00					
2.5.2.	120	2017	A	24		05/02/210			2 976,00	2 976,00					
2.5.2.	120	2017	A	24		05/02/203									
2.5.2.	121	2017	A	29	CONSERVAÇÃO E MANUTENÇÃO DO EDIFICADO	05/02/214	00/09/2010	00/09/2010	100,00	100,00					
2.5.2.	123	2019	A	29	PLANO DE EMERGENCIA E EVACUAÇÃO	05/02/214	02/01/2017	31/12/2017	28 715,00	21 115,00					
2.5.2.	5	2001	A	02	MANUTENÇÃO DOS EQUIPAMENTOS DESPORTIVOS	05/02/121									
2.5.2.	8	2001	A	02	CONSERVAÇÃO DE BENS EM EQUIPAMENTO DESPORTIVO										
2.5.2.	801	2001	A	211	DESENVOLVIMENTO DO ATLETISMO	05/04/701	09/09/2010	09/09/2010							
2.5.2.	801	2001	A	211	TORNEIO DA CIDADE DA AMADORA	05/04/701	09/09/2010	09/09/2010	15 705,00	16 985,00					
2.5.2.	801	2001	A	211		05/02/115			100,00	100,00					
2.5.2.	801	2001	A	211		05/02/217			500,00	100,00					
2.5.2.	801	2001	A	211		05/02/218			100,00	100,00					
2.5.2.	801	2001	A	211		05/02/220			100,00	100,00					
2.5.2.	801	2001	A	211		05/04/701			100,00	100,00					
2.5.2.	803	2019	A	11	AMADORA ATLETISMO CONTRATO PROGRAMA DE DESENVOLVIMENTO DESPORTIVO - FPA	05/04/701	09/09/2010	09/09/2010							

Relatório e Contas  
2021

*[Handwritten signatures and initials]*

*[Handwritten signatures and initials]*



Alterações ao Plano Plurianual de Investimentos - Plano de Atividades Municipal

OBJETIVO	PROJETO		CLASSIFICAÇÃO	DATA	PERÍODOS REQUERIDOS		MODIFICAÇÃO (+/-)
	Ano	Tipos			2021	2022	
2.5.2.	804	2019 A 17	05/02/0115	06/06/2010	06/09/2010	400,00	(100,00)
2.5.2.	804	2019 A 17	05/02/0120			100,00	
2.5.2.	804	2019 A 17	05/02/0217			500,00	
2.5.2.	804	2019 A 17	05/02/0220			250,00	
2.5.2.	804	2019 A 17	05/04/0701			10 760,00	
2.5.2.	665	2014 A 51	05/04/0701	02/01/2017	31/12/2017	93 600,00	
2.5.2.	11	2001				93 000,00	
2.5.2.	1107	2016 A 34	05/04/0701	02/01/2016	31/12/2016	9 260,00	
2.5.2.	12	2001				3 250,00	
2.5.2.	1301	2001 A 229	05/02/0115	02/01/2017	31/12/2017	3 000,00	
2.5.2.	1301	2001 A 229	05/02/0220			2 000,00	
2.5.2.	1301	2001 A 229	05/02/0225			4 200,00	
2.5.2.	1301	2001 A 229	05/04/0701	01/01/2017	31/12/2017	3 600,00	
2.5.2.	1601	2003 A 32	05/04/0701	02/01/2017	31/12/2017	31 228,00	
2.5.2.	2001	2011 A 28	05/04/0701	03/01/2017	31/12/2017	4 000,00	
2.5.2.	21	2006				14 828,00	
2.5.2.	2101	2006 A 18	05/04/0301	01/01/2017	31/12/2017	9 000,00	
2.5.2.	22	2006				11 400,00	
2.5.2.	2202	2006 A 22	05/02/0115	02/01/2017	31/12/2017	1 000,00	
2.5.2.	2203	2011 A 05	05/02/0115	01/01/2017	31/12/2017	27 200,00	
2.5.2.	2204	2011 A 06	05/02/0117			4 300,00	
2.5.2.	2205	2014 A 19	05/02/0220			50,00	
2.5.2.	16	2011				2 000,00	
2.5.2.	1601	2011 A 43	05/02/0225			2 200,00	
2.5.2.	1601	2011 A 43	05/04/0701			20 000,00	
2.5.2.	1601	2011 A 43	05/06/020305			50,00	
2.5.2.	3001	2014 A 7				150,00	
2.5.2.	33	2015				50,00	
2.5.2.	3301	2015 A 50	05/02/0121	02/01/2017	31/12/2017	50,00	
2.5.2.	3301	2015 A 50	05/02/0217			50,00	
2.5.2.	3301	2015 A 50	05/02/0220			50,00	
2.5.2.	3301	2015 A 50				1 000,00	
2.5.2.	3701	2016 A 42				1 000,00	
2.5.2.	38	2016				1 000,00	
2.5.2.	3801	2016 A 44	05/02/0217	06/06/2010	06/09/2010	31 000,00	
2.5.2.	3801	2016 A 44	05/04/0701			3 000,00	
2.5.2.	3801	2016 A 44				3 000,00	
2.5.2.	40	2017				3 000,00	
2.5.2.	4001	2017 A 10	05/04/0701	02/01/2017	31/12/2017	2 500,00	
2.5.2.	4001	2017 A 10				2 500,00	
2.5.2.	44	2018				2 500,00	
2.5.2.	4401	2018 A 15	05/04/0701	08/09/2010	08/09/2010	2 000,00	
2.5.2.	4401	2018 A 15				50,00	
2.5.2.	46	2018				2 000,00	
2.5.2.	4601	2018 A 17	05/04/0701	08/09/2010	08/09/2010	50,00	
2.5.2.	50	2018				1 000,00	
2.5.2.	5001	2018 A 42	05/04/0701	08/09/2010	08/09/2010	2 000,00	
2.5.2.	5001	2018 A 42				2 000,00	
2.5.2.	52	2020				2 000,00	
2.5.2.	5201	2020 A 20	05/02/0220			422 659,00	

Relatório e Contas  
2021

Alterações ao Plano Plurianual de Investimentos - Plano de Atividades Municipal

OBJETIVO	PROJETO		DESCRIPÇÃO	CLASSIFICAÇÃO	DATAS		PAGAMENTOS				MODIFICAÇÃO (+/-)		
	Código	Ano			Início	Fim	2021	2022	2023	2024		2025	Outros
2.5.3.	1	2001						311 303,00				250 000,00	
2.5.3.	101	2006	A	27		30/06/2016	31/12/2017					150 000,00	
2.5.3.	101	2006	A	27	05/04/0701			312 956,00				100 000,00	
2.5.3.	101	2006	A	27	05/06/0701			148 347,00				184 700,00	
2.5.3.	3	2001						82 300,00				1 000,00	
2.5.3.	302	2001	A	203		01/12/2016	31/01/2018					20 000,00	
2.5.3.	302	2001	A	203	05/03/0217			1 000,00				35 700,00	
2.5.3.	302	2001	A	203	05/02/0218			20 000,00				5 000,00	
2.5.3.	302	2001	A	203	05/02/0220			35 700,00				62 500,00	
2.5.3.	302	2001	A	203	05/02/0225			5 000,00				40 000,00	
2.5.3.	302	2001	A	203	05/04/0701			92 300,00				10 500,00	
2.5.3.	302	2001	A	203	05/04/0701			52 500,00				2 000,00	
2.5.3.	302	2001	A	203	05/06/0701			2 000,00				2 000,00	
2.5.3.	305	2020	A	6		02/01/2016	30/06/2017					2 000,00	
2.5.3.	4	2001				01/01/2017	31/12/2017					2 000,00	
2.5.3.	402	2001	A	245				2 000,00				26 856,00	
2.5.3.	402	2001	A	245	05/02/0220			556,00				200,00	
2.5.3.	5	2016				02/01/2016	31/12/2017					4 038,00	
2.5.3.	501	2016	A	16	05/02/0104			200,00				120,00	
2.5.3.	501	2016	A	16	05/02/0115			38,00				500,00	
2.5.3.	501	2016	A	16	05/02/0117			120,00				100,00	
2.5.3.	501	2016	A	16	05/02/0121			100,00				600,00	
2.5.3.	501	2016	A	16	05/02/0217			100,00				900,00	
2.5.3.	501	2016	A	16	05/02/0220			600,00				20 338,00	
2.5.3.	501	2016	A	16	05/02/0225			66,00				994,00	
2.5.3.	501	2016	A	16	05/04/0802			3 702 129,00	4 314 532,00	2 995 907,00	2 602 487,00	2 289 807,00	8 009 846,00
3.2.								994,00				994,00	
3.2.	6	2005						994,00				994,00	
3.2.	602	2005	A	26	04/02/0225		02/01/2011	30/06/2016				2 996 387,00	
3.2.	1303	2015	A	9	06/02/0203		02/01/2015	31/12/2015				2 692 487,00	
3.2.	1505	2016	A	17			02/01/2016	31/12/2019				2 692 487,00	
3.2.	1701	2014	A	46	06/02/0214		02/01/2015	31/12/2015				2 996 387,00	
3.2.	1406	2013	A	23			03/10/2010	03/10/2010				24 646,00	
3.2.	1407	2019	A	35	06/02/0203		08/09/2010	08/09/2010				24 646,00	
3.2.	1501	2001						125 076,00				285 576,00	
3.2.	1502	2001	A	22			01/10/2013	31/12/2014				125 076,00	
3.2.	1502	2001	A	22	06/02/0101			78 575,00				2 158,00	
3.2.	1502	2001	A	22	06/02/0117			2 158,00				42 843,00	
3.2.	1502	2001	A	22	06/02/0121			42 843,00				1 500,00	
3.2.	1502	2001	A	22	06/02/0203			1 500,00				204 795,00	
3.2.	24	2001					02/01/2014	30/06/2015				66 912,00	
3.2.	2402	2001	A	23	06/02/0203		01/01/2012	31/12/2019				137 883,00	
3.2.	2402	2001	A	23	06/02/0210			81 100,00				220 860,00	
3.2.	25	2001					02/01/2016	30/12/2017				52 583,00	
3.2.	2503	2001	A	440	06/02/0101			52 583,00				70 000,00	
3.2.	2503	2001	A	440	06/02/0117			90 377,00				7 000,00	
3.2.	2503	2001	A	440	06/02/0121			7 000,00					
3.2.	20	2001											

*[Handwritten signatures and initials]*

Relatório e Contas  
2021

*[Handwritten signature]*





Alterações ao Plano Plurianual de Investimentos - Plano de Atividades Municipal

OBJETIVO	PROJETO		CLASSIFICAÇÃO DO PROJETO	DATA	PAGAMENTOS		MODIFICAÇÃO (+/-)			
	Código	Alto Tipo			Períodos seguintes	Outros				
3.3.1.	7301	2018	A	22	ZONA NORTE	06/02/2020	06/09/2010	320 785,00	293 275,00	(27 400,00)
3.3.1.	7302	2018	A	23	ZONA CENTRO	06/02/2020	06/09/2010	302 787,00	293 067,00	(9 700,00)
3.3.1.	7303	2018	A	24	ZONA SUL	06/02/2020	06/09/2010	307 580,00	294 270,00	(13 310,00)
3.3.1.	74	2018	A	25	SINALIZAÇÃO HORIZONTAL 2018/2019/2020/2021	06/02/2020	06/09/2010	348 804,00	338 814,00	(10 000,00)
3.3.1.	7401	2018	A	25	AQUISIÇÃO E INSTALAÇÃO NA ZONA NORTE	06/02/2020	06/09/2010	174 902,00	161 092,00	(13 810,00)
3.3.1.	7402	2018	A	25	AQUISIÇÃO E INSTALAÇÃO NA ZONA SUL	06/02/2020	06/09/2010	174 902,00	175 722,00	820,00
3.3.1.	82	2010	A	26	MOBILIDADE E TRANSPORTES	01/02/2010	06/09/2010	791 492,00	1 563 460,00	8 839 048,00
3.3.1.	8201	2010	A	26	AREA METROPOLITANA DE LISBOA - TRANSPORTES RODOVIARIOS	01/02/2010	06/09/2010	791 492,00	1 563 460,00	8 839 048,00
3.3.1.	820201	2021	A	7	BRT - AMADORA (INTERFACE REBOLEIRA - CEIRAS)	06/02/2021		39 594,00	24 594,00	(15 000,00)
3.3.1.	91	2019	A	36	INFRAESTRUTURAS RODOVIARIAS	06/02/2020	09/09/2010	39 594,00	24 594,00	(15 000,00)
3.3.1.	9101	2019	A	36	AVALIAÇÃO E INSPEÇÃO	06/02/2020	09/09/2010	80 000,00	50 000,00	(30 000,00)
3.3.1.	97	2020	A		INSTALAÇÃO DE TEMPORIZADOR DIGITAL EM TODOS OS SEMAFOROS DE PESO EXISTENTES NO CONCELHO	06/02/2020		60 000,00	50 000,00	(10 000,00)
3.3.1.	9701	2020	A	8	ORGANISMO PARTICIPATIVO 2020	06/02/2020		60 000,00	50 000,00	(10 000,00)
3.3.1.	101	2021	A	8	AQUISIÇÃO E INSTALAÇÃO	06/02/2020				
3.3.1.	101	2021	A	8	ZONA NORTE	06/02/2020				
3.3.1.	102	2021	A	9	ZONA CENTRO	06/02/2020				
3.3.1.	103	2021	A	10	ZONA SUL	06/02/2020				
3.3.1.	6	2021	A	23	SINALIZAÇÃO HORIZONTAL 2021/2022/2023/2024	06/02/2020		20 000,00	200 000,00	180 000,00
3.3.1.	601	2021	A	23	AQUISIÇÃO E INSTALAÇÃO NA ZONA NORTE	06/02/2020		10 000,00	100 000,00	90 000,00
3.3.1.	602	2021	A	24	AQUISIÇÃO E INSTALAÇÃO NA ZONA SUL	06/02/2020		10 000,00	100 000,00	90 000,00
3.4.					Comércio e turismo			87 416,00	169 361,00	82 000,00
3.4.1.					Mercados e feiras			4 642,00	5 642,00	1 000,00
3.4.1.	502	2004	A	41	AQUISIÇÃO MATERIAS DIVERSOS	04/02/2020	01/01/2014	500,00	500,00	0,00
3.4.1.	3	2006	A	42	MERCADO DA FALGUEIRA	04/02/2019	02/01/2014	500,00	500,00	0,00
3.4.1.	304	2013	A	42	REPARAÇÃO DE EQUIPAMENTOS	04/02/2019	02/01/2014	3 142,00	3 142,00	0,00
3.4.1.	304	2013	A	42	MERCADO DA REBOLEIRA	04/02/2020	02/01/2017	2 542,00	2 542,00	0,00
3.4.1.	703	2012	A	14	REPARAÇÃO DE EQUIPAMENTOS	04/02/2018	07/10/2010	2 000,00	2 500,00	500,00
3.4.1.	703	2012	A	14	MANTENÇÃO E ASSISTENCIA TECNICA DE EQUIPAMENTOS	04/02/2018	07/10/2010	642,00	642,00	0,00
3.4.1.	703	2012	A	14	MERCADO DA DAMAIA	04/02/2020		2 000,00	2 000,00	0,00
3.4.1.	1001	2010	A	56	REPARAÇÃO DE EQUIPAMENTO	04/02/2020				
3.4.1.	1003	2016	A	31	AQUISIÇÃO DE MATERIAS DIVERSOS	04/02/2020	02/01/2016	40396	40396	0,00
3.4.1.	1004	2012	A	16	REPARAÇÃO DE MATERIAS DIVERSOS	04/02/2020	02/01/2015	2 000,00	2 000,00	0,00
3.4.1.	1007	2017	A	15	REPARAÇÃO DE EQUIPAMENTOS	04/02/2020	02/01/2017	2 000,00	2 000,00	0,00
3.4.1.	1404	2012	A	15	REPARAÇÃO DE EQUIPAMENTOS	04/02/2020	02/01/2014	2 000,00	2 000,00	0,00
3.4.1.	1501	2011	A	13	DESENVOLVIMENTO DE AÇÕES DE FORMAÇÃO PARA TITULARES DAS BANCAS	04/02/2015	01/01/2014	82 774,00	163 019,00	81 145,00
3.4.2.					Turismo			118,00	25 263,00	25 145,00
3.4.2.	1	2001	A	112	FESTIVAL DE MÚSICA POPULAR PORTUGUESA	05/02/2017	01/07/2016	800,00	800,00	0,00
3.4.2.	101	2001	A	112	ORGANIZAÇÃO E REALIZAÇÃO	05/02/2020		14 845,00	14 845,00	0,00
3.4.2.	101	2001	A	112		05/02/2025		3 500,00	3 500,00	0,00
3.4.2.	101	2001	A	112		05/04/0802		5 500,00	5 500,00	0,00
3.4.2.	101	2001	A	112		05/06/20305		618,00	618,00	0,00
3.4.2.	201	2001	A	113	ORGANIZAÇÃO E REALIZAÇÃO	05/06/20305	01/07/2015	118,00	138 658,00	138 540,00
3.4.2.	3	2001	A	114	ILUMINAÇÕES DE NATAL	05/06/20305	02/01/2016	82 566,00	138 658,00	56 092,00
3.4.2.	301	2001	A	114	INSTALAÇÃO	05/06/20305	02/01/2017	25 108,00	30 858,00	5 750,00
3.5.					Outras funções económicas			24 528,00	24 528,00	0,00
3.5.	1	2001	A	126	SERVIÇOS DE METROLOGIA	04/02/2014	02/01/2015	455,00	455,00	0,00
3.5.	103	2001	A	439	DESENVOLVIMENTO DE UM ESTUDO PARA A ELABORAÇÃO DA CARTA DO RUÍDO BRANCO	04/02/2020	02/01/2017	125,00	125,00	0,00
3.5.	104	2001	A	439	AQUISIÇÃO DE MATERIAS DIVERSOS	04/02/2014	02/01/2017	1 150,00	1 150,00	0,00
3.5.	104	2001	A	439		04/02/2014		1 150,00	1 150,00	0,00
3.5.	104	2001	A	439		04/02/2014		1 150,00	1 150,00	0,00
3.5.	108	2011	A	36	ACREDITAÇÃO DO SERVIÇO DE METROLOGIA	04/02/2014	01/07/2016	225,00	225,00	0,00
3.5.	108	2011	A	36	AUTODIAGNÓSTICO E ACOMPANHAMENTO DE QUALIFICAÇÃO	04/02/2014	01/07/2016	1 150,00	1 150,00	0,00
3.5.	100	2020	A	19	FEIRAS DE ARTESANATO E GASTRONOMIA	04/02/2014	02/01/2017	1 150,00	1 150,00	0,00
3.5.	2	2010	A	73	DESENVOLVIMENTO DE AÇÕES DE APOIO E PROMOÇÃO DE FEIRAS E ACTIVIDADES DE GASTRONOMIA	04/02/2014	02/01/2016	1 150,00	1 150,00	0,00
3.5.	202	2010	A	73		04/02/2014		1 150,00	1 150,00	0,00

Relatório e Contas  
2021



Alterações ao Plano Plurianual de Investimentos - Plano de Atividades Municipal

OBJETIVO	Código	Ano	Tipo	Número	PROJETO	Descrição	CLASSIFICAÇÃO DO PROJETO	DATAS		Fim	PAGAMENTOS					MODIFICAÇÃO (+/-)
								Início	Classificação		2021		Períodos Regulares			
								Doc. Anul	Doc. Corrigida	2022	2023	2024	2025	Outros		
Outras Impostas								47.500,00	59.737,00							3.237,00
4.3	1	2001													3.237,00	
4.3	101	2001	A	207	Diversas não especificadas										3.237,00	
4.3	2	2001			JUNTA METROPOLITANA DE LISBOA	010204050103	42735	43100							3.237,00	
4.3	202	2018	A	36	PARTICIPAÇÃO NAS DESPESAS DA JUNTA METROPOLITANA	010204050103	088002010	088002010							1.750,00	
4.3	3	2001			ASSEMBLEIA DISTRITAL	010204050103									1.750,00	
4.3	301	2001	A	209	ASSOCIAÇÃO NACIONAL DE ASSEMBLEIAS MUNICIPAIS	010204050103	0101/2017	31/12/2017							6.100,00	
4.3	5	2001			ASSOCIAÇÃO DE MUNICÍPIOS PORTUGUESES	010204050103									6.100,00	
4.3	501	2001	A	302	PARTICIPAÇÃO NAS DESPESAS DA ASSOCIAÇÃO	010204050103	0101/2017	31/12/2017							4.100,00	
TOTAL								21.672.575,00	32.881.241,00	5.018.507,00	3.376.637,00	6.320.013,00	7.270.281,00	9.439.048,00	11.015.003,00	

### Operações de tesouraria

CÓDIGO DAS CONTAS	DESIGNAÇÃO	SALDO INICIAL	RECEBIMENTOS	PAGAMENTOS	SALDO INICIAL
07	Operações de tesouraria	2 337 821,48	1 981 531,82	1 545 193,24	2 774 160,06
07.1	Recebimentos por operações de tesouraria / Pagamentos por operações de tesouraria	2 337 821,48	1 981 531,82	1 545 193,24	2 774 160,06
07.1.3	Constituição e reforço de cauções e garantias / Devolução de cauções e garantias	2 202 829,12	994 593,98	591 350,99	2 606 072,11
07.1.6	Retenções - Transição para o SNC-AP / Retenções - Transição para o SNC-AP	5 852,44	-	-	5 852,44
07.1.9	Outras receitas de operações tesouraria / Outras despesas de operações de tesouraria	129 139,92	986 937,84	953 842,25	162 235,51
<b>TOTAL</b>		<b>2 337 821,48</b>	<b>1 981 531,82</b>	<b>1 545 193,24</b>	<b>2 774 160,06</b>



















Situação dos contratos

RPP	Descrição	Tipo	Data	Valor do Contrato	Preço Contratual	Prazo de Vigência	Início de Execução (dd/mm)	Fim de Execução (dd/mm)	Pror. Mod. Cr. Adm.	MÊS		TRIMESTRE		SEMESTRE		ANUAL		Observações	
										Emp.	Out.	1º Tr.	2º Tr.	1º Sem.	2º Sem.	1º Tr.	2º Tr.		
6000263	INSTITUTO DE EDUCAÇÃO DA UNIVERSIDADE DE LISBOA	P	18/02/2021	11.818,99	13.902,20	18/02/2021	18/02/2021	18/02/2021	AD	N	19/02/2021	41.700,00	41.700,00	41.700,00	41.700,00	41.700,00	41.700,00	41.700,00	41.700,00
6001522	MANUELA LOPES FERREIRA FERRE DE GODES	P	18/02/2021	24.666,66	31.925,02	18/02/2021	18/02/2021	18/02/2021	OP	N	09/06/2021	13.500,00	13.500,00	13.500,00	13.500,00	13.500,00	13.500,00	13.500,00	13.500,00
5002528	ROSELIANE APARECIDA PEREIRA COSTA AMARAL	P	16/02/2020	49.849,50	61.417,38	16/02/2020	16/02/2020	16/02/2020	OP	N	29/03/2020	5.222,11	5.222,11	5.222,11	5.222,11	5.222,11	5.222,11	5.222,11	5.222,11
5147622	MARINA COSTA ALVES BRUNO OLIVEIRA	P	09/02/2020	14.060,00	17.316,40	09/02/2020	09/02/2020	09/02/2020	AD	N	09/02/2020	4.320,00	4.320,00	4.320,00	4.320,00	4.320,00	4.320,00	4.320,00	4.320,00
5025464	EDP COMERCIAL - COMERCIALIZADORA DE ENERGIA S.A	S	06/02/2019	627.441,74	888.775,95	06/02/2019	06/02/2019	06/02/2019	AD	N	03/06/2019	181.091,00	181.091,00	181.091,00	181.091,00	181.091,00	181.091,00	181.091,00	181.091,00
6012230	INTELLIGENT ASSOCIATES DE RESTAURANTES E BARRAS DE SANDUÍCHES	S	31/05/2019	5.996.200,00	6.732.882,40	31/05/2019	31/05/2019	31/05/2019	OP	N	18/07/2019	1.795.020,00	1.795.020,00	1.795.020,00	1.795.020,00	1.795.020,00	1.795.020,00	1.795.020,00	1.795.020,00
5125205	PIGOL LIA	S	06/02/2019	135.118,80	180.865,84	21/02/2021	06/02/2019	06/02/2019	OP	N	21/06/2019	47.862,00	47.862,00	47.862,00	47.862,00	47.862,00	47.862,00	47.862,00	47.862,00
5002404	ENERGIA INTEGRAL S.A. - INTEGRAL ENERGIA	S	18/02/2019	2.257.467,46	2.781.973,90	18/02/2021	18/02/2019	18/02/2019	AD	N	19/06/2019	770.038,82	770.038,82	770.038,82	770.038,82	770.038,82	770.038,82	770.038,82	770.038,82
5013368	SACRAMENTO CARLOS PAULISTO DE LAFRANCO S.A	S	26/02/2021	47.729,86	42.452,20	26/02/2021	26/02/2021	26/02/2021	OP	N	15/11/2021	23.270,00	23.270,00	23.270,00	23.270,00	23.270,00	23.270,00	23.270,00	23.270,00
5013445	INSTITUTO ELECTROTECNICO PORTUGUES	S	09/11/2020	45.101,60	48.807,00	09/11/2021	09/11/2021	09/11/2021	OP	N	11/11/2020	22.784,52	22.784,52	22.784,52	22.784,52	22.784,52	22.784,52	22.784,52	22.784,52
6002025	UNIVERSIDADE COOPERATIVA DE RESTAURANTES E BARRAS DE SANDUÍCHES	S	07/06/2021	128.554,24	148.724,14	07/06/2021	07/06/2021	07/06/2021	OP	N	24/02/2021	29.824,24	29.824,24	29.824,24	29.824,24	29.824,24	29.824,24	29.824,24	29.824,24
5004223	RETI CONTEL ENERJIA S.A	S	06/02/2020	466,00	24.225,30	31/02/2020	06/02/2020	06/02/2020	AD	N	24/02/2020	24.000,00	24.000,00	24.000,00	24.000,00	24.000,00	24.000,00	24.000,00	24.000,00
5002028	INTEGRAL ENERJIA S.A	S	29/11/2019	81.650,00	74.164,58	30/11/2021	29/11/2019	29/11/2019	OP	N	24/02/2020	19.862,50	19.862,50	19.862,50	19.862,50	19.862,50	19.862,50	19.862,50	19.862,50
5005244	MED - SERVIÇOS DE COMERCIALIZAÇÃO DE ENERGIA S.A	S	29/03/2019	4.579,28	51.292,32	29/03/2021	29/03/2019	29/03/2019	OP	N	25/02/2019	24.231,10	24.231,10	24.231,10	24.231,10	24.231,10	24.231,10	24.231,10	24.231,10
6002028	PROTECTOR ENERJIA S.A	S	14/02/2021	17.700,00	21.711,00	14/02/2021	14/02/2021	14/02/2021	OP	N	30/06/2021	21.711,00	21.711,00	21.711,00	21.711,00	21.711,00	21.711,00	21.711,00	21.711,00
6005919	TRANSIT S.A. - SUPLENTE DE ENERGIA	S	13/06/2020	158.808,00	182.018,00	13/06/2020	13/06/2020	13/06/2020	OP	N	29/02/2020	38.202,00	38.202,00	38.202,00	38.202,00	38.202,00	38.202,00	38.202,00	38.202,00
5002028	TRANSIT S.A. - SUPLENTE DE ENERGIA	S	13/06/2020	158.808,00	182.018,00	13/06/2020	13/06/2020	13/06/2020	OP	N	29/02/2020	38.202,00	38.202,00	38.202,00	38.202,00	38.202,00	38.202,00	38.202,00	38.202,00
5002028	TRANSIT S.A. - SUPLENTE DE ENERGIA	S	13/06/2020	158.808,00	182.018,00	13/06/2020	13/06/2020	13/06/2020	OP	N	29/02/2020	38.202,00	38.202,00	38.202,00	38.202,00	38.202,00	38.202,00	38.202,00	38.202,00
5104892	TRANSIT S.A. - SUPLENTE DE ENERGIA	S	26/02/2021	18.843,44	21.177,43	26/02/2021	26/02/2021	26/02/2021	AD	N	31/05/2020	4.941,00	4.941,00	4.941,00	4.941,00	4.941,00	4.941,00	4.941,00	4.941,00
5104892	TRANSIT S.A. - SUPLENTE DE ENERGIA	S	26/02/2021	18.843,44	21.177,43	26/02/2021	26/02/2021	26/02/2021	AD	N	31/05/2020	4.941,00	4.941,00	4.941,00	4.941,00	4.941,00	4.941,00	4.941,00	4.941,00
5104892	TRANSIT S.A. - SUPLENTE DE ENERGIA	S	26/02/2021	18.843,44	21.177,43	26/02/2021	26/02/2021	26/02/2021	AD	N	31/05/2020	4.941,00	4.941,00	4.941,00	4.941,00	4.941,00	4.941,00	4.941,00	4.941,00
5002028	TRANSIT S.A. - SUPLENTE DE ENERGIA	S	26/02/2021	18.843,44	21.177,43	26/02/2021	26/02/2021	26/02/2021	AD	N	31/05/2020	4.941,00	4.941,00	4.941,00	4.941,00	4.941,00	4.941,00	4.941,00	4.941,00
5002028	TRANSIT S.A. - SUPLENTE DE ENERGIA	S	26/02/2021	18.843,44	21.177,43	26/02/2021	26/02/2021	26/02/2021	AD	N	31/05/2020	4.941,00	4.941,00	4.941,00	4.941,00	4.941,00	4.941,00	4.941,00	4.941,00
5002028	TRANSIT S.A. - SUPLENTE DE ENERGIA	S	26/02/2021	18.843,44	21.177,43	26/02/2021	26/02/2021	26/02/2021	AD	N	31/05/2020	4.941,00	4.941,00	4.941,00	4.941,00	4.941,00	4.941,00	4.941,00	4.941,00
5002028	TRANSIT S.A. - SUPLENTE DE ENERGIA	S	26/02/2021	18.843,44	21.177,43	26/02/2021	26/02/2021	26/02/2021	AD	N	31/05/2020	4.941,00	4.941,00	4.941,00	4.941,00	4.941,00	4.941,00	4.941,00	4.941,00
5002028	TRANSIT S.A. - SUPLENTE DE ENERGIA	S	26/02/2021	18.843,44	21.177,43	26/02/2021	26/02/2021	26/02/2021	AD	N	31/05/2020	4.941,00	4.941,00	4.941,00	4.941,00	4.941,00	4.941,00	4.941,00	4.941,00
5002028	TRANSIT S.A. - SUPLENTE DE ENERGIA	S	26/02/2021	18.843,44	21.177,43	26/02/2021	26/02/2021	26/02/2021	AD	N	31/05/2020	4.941,00	4.941,00	4.941,00	4.941,00	4.941,00	4.941,00	4.941,00	4.941,00
5002028	TRANSIT S.A. - SUPLENTE DE ENERGIA	S	26/02/2021	18.843,44	21.177,43	26/02/2021	26/02/2021	26/02/2021	AD	N	31/05/2020	4.941,00	4.941,00	4.941,00	4.941,00	4.941,00	4.941,00	4.941,00	4.941,00
5002028	TRANSIT S.A. - SUPLENTE DE ENERGIA	S	26/02/2021	18.843,44	21.177,43	26/02/2021	26/02/2021	26/02/2021	AD	N	31/05/2020	4.941,00	4.941,00	4.941,00	4.941,00	4.941,00	4.941,00	4.941,00	4.941,00
5002028	TRANSIT S.A. - SUPLENTE DE ENERGIA	S	26/02/2021	18.843,44	21.177,43	26/02/2021	26/02/2021	26/02/2021	AD	N	31/05/2020	4.941,00	4.941,00	4.941,00	4.941,00	4.941,00	4.941,00	4.941,00	4.941,00
5002028	TRANSIT S.A. - SUPLENTE DE ENERGIA	S	26/02/2021	18.843,44	21.177,43	26/02/2021	26/02/2021	26/02/2021	AD	N	31/05/2020	4.941,00	4.941,00	4.941,00	4.941,00	4.941,00	4.941,00	4.941,00	4.941,00
5002028	TRANSIT S.A. - SUPLENTE DE ENERGIA	S	26/02/2021	18.843,44	21.177,43	26/02/2021	26/02/2021	26/02/2021	AD	N	31/05/2020	4.941,00	4.941,00	4.941,00	4.941,00	4.941,00	4.941,00	4.941,00	4.941,00
5002028	TRANSIT S.A. - SUPLENTE DE ENERGIA	S	26/02/2021	18.843,44	21.177,43	26/02/2021	26/02/2021	26/02/2021	AD	N	31/05/2020	4.941,00	4.941,00	4.941,00	4.941,00	4.941,00	4.941,00	4.941,00	4.941,00
5002028	TRANSIT S.A. - SUPLENTE DE ENERGIA	S	26/02/2021	18.843,44	21.177,43	26/02/2021	26/02/2021	26/02/2021	AD	N	31/05/2020	4.941,00	4.941,00	4.941,00	4.941,00	4.941,00	4.941,00	4.941,00	4.941,00
5002028	TRANSIT S.A. - SUPLENTE DE ENERGIA	S	26/02/2021	18.843,44	21.177,43	26/02/2021	26/02/2021	26/02/2021	AD	N	31/05/2020	4.941,00	4.941,00	4.941,00	4.941,00	4.941,00	4.941,00	4.941,00	4.941,00
5002028	TRANSIT S.A. - SUPLENTE DE ENERGIA	S	26/02/2021	18.843,44	21.177,43	26/02/2021	26/02/2021	26/02/2021	AD	N	31/05/2020	4.941,00	4.941,00	4.941,00	4.941,00	4.941,00	4.941,00	4.941,00	4.941,00
5002028	TRANSIT S.A. - SUPLENTE DE ENERGIA	S	26/02/2021	18.843,44	21.177,43	26/02/2021	26/02/2021	26/02/2021	AD	N	31/05/2020	4.941,00	4.941,00	4.941,00	4.941,00	4.941,00	4.941,00	4.941,00	4.941,00
5002028	TRANSIT S.A. - SUPLENTE DE ENERGIA	S	26/02/2021	18.843,44	21.177,43	26/02/2021	26/02/2021	26/02/2021	AD	N	31/05/2020	4.941,00	4.941,00	4.941,00	4.941,00	4.941,00	4.941,00	4.941,00	4.941,00
5002028	TRANSIT S.A. - SUPLENTE DE ENERGIA	S	26/02/2021	18.843,44	21.177,43	26/02/2021	26/02/2021	26/02/2021	AD	N	31/05/2020	4.941,00	4.941,00	4.941,00	4.941,00	4.941,00	4.941,00	4.941,00	4.941,00
5002028	TRANSIT S.A. - SUPLENTE DE ENERGIA	S	26/02/2021	18.843,44	21.177,43	26/02/2021	26/02/2021	26/02/2021	AD	N	31/05/2020	4.941,00	4.941,00	4.941,00	4.941,00	4.941,00	4.941,00	4.941,00	4.941,00
5002028	TRANSIT S.A. - SUPLENTE DE ENERGIA	S	26/02/2021	18.843,44	21.177,43	26/02/2021	26/02/2021	26/02/2021	AD	N	31/05/2020	4.941,00	4.941,00	4.941,00	4.941,00	4.941,00	4.941,00	4.941,00	4.941,00
5002028	TRANSIT S.A. - SUPLENTE DE ENERGIA	S	26/02/2021	18.843,44	21.177,43	26/02/2021	26/02/2021	26/02/2021	AD	N	31/05/2020	4.941,00	4.941,00	4.941,00	4.941,00	4.941,00	4.941,00	4.941,00	4.941,00
5002028	TRANSIT S.A. - SUPLENTE																		









Adjudicações por tipo de procedimento

Tipo de contrato	Concurso público		Concurso limitado por prévia qualificação		Procedimento de negociação		Diálogo concorrencial		Ajusto direto		Concurso de Conceção		Preferência para Inovação		TOTAL	
	Número dos contratos	Preço contratual	Número dos contratos	Preço contratual	Número dos contratos	Preço contratual	Número dos contratos	Preço contratual	Número dos contratos	Preço contratual	Número dos contratos	Preço contratual	Número dos contratos	Preço contratual	Número dos contratos	Preço contratual
Empreitada de obras públicas	65	24 104 281,53	-	-	-	-	-	-	56	6 623 163,13	-	-	-	-	121	30 727 444,66
Aquisição de serviços	17	7 697 023,56	-	-	-	-	-	-	66	2 948 073,85	-	-	-	-	83	10 645 097,41
Locação ou aquisição de bens móveis	4	1 222 591,43	-	-	-	-	-	-	41	911 493,51	-	-	-	-	45	2 134 084,94
Concessão de obras públicas	-	-	-	-	-	-	-	-	-	-	-	-	-	-	-	-
Concessão de serviços públicos	-	-	-	-	-	-	-	-	-	-	-	-	-	-	-	-
Outros	-	-	-	-	-	-	-	-	-	-	-	-	-	-	-	-
<b>TOTAL</b>	<b>86</b>	<b>33 023 896,52</b>	<b>-</b>	<b>-</b>	<b>-</b>	<b>-</b>	<b>-</b>	<b>-</b>	<b>163</b>	<b>10 482 730,49</b>	<b>-</b>	<b>-</b>	<b>-</b>	<b>-</b>	<b>249</b>	<b>43 506 627,01</b>

*[Handwritten signatures and marks in blue ink]*

*[Handwritten signatures and marks in blue ink]*



Transferências e subsídios — despesa

Tipos de despesas	Designação literal	Finalidade	NIF	Entidade beneficiária	Nome designado	Despesas autorizadas	Despesas autorizadas	Despesas pagas	Despesas autorizadas e subsídios em exercício	Observação
040102 - PRIVADAS	Regime jurídico das autarquias locais, de 12 Setembro	FUNDO DE FOMENTO MUNICIPAL - REVITALIZAR 3.0 - COVID 19 - PROPOSTA 12/02/21 - INF. 4355/02/10/FCCP	100745140	JOSÉ ALVES FERREIRA	JOSÉ ALVES FERREIRA	1 500,00	1 500,00	1 500,00		
040102 - PRIVADAS	Regime jurídico das autarquias locais, de 12 Setembro	PROPOSTA DE REGULAMENTO DO PROGRAMA DE APÓIO AOS MOTORISTAS DE VEÍCULOS DE TRANSPORTE EM TAXI NO AMB	102204317	CARLOS MANUEL SILVESTRE	CARLOS MANUEL SILVESTRE	500,00	500,00	500,00		
040102 - PRIVADAS	Regime jurídico das autarquias locais, de 12 Setembro	FUNDO DE FOMENTO MUNICIPAL - REVITALIZAR 3.0 - COVID 19 - PROPOSTA 12/02/21 - INF. 4355/02/10/FCCP	103353274	MARIA DO CEU BANDIEIRA ANTUNES B.FONSECA	MARIA DO CEU BANDIEIRA ANTUNES B.FONSECA	1 500,00	1 500,00	1 500,00		
040102 - PRIVADAS	Regime jurídico das autarquias locais, de 12 Setembro	FUNDO DE FOMENTO MUNICIPAL - REVITALIZAR 3.0 - COVID 19 - INF. 754/21 - COVID 19 - ID 531	103460027	MARIA JOSE FERNANDES SILVA CARVALHO	MARIA JOSE FERNANDES SILVA CARVALHO	1 500,00	1 500,00	1 500,00		
040102 - PRIVADAS	Regime jurídico das autarquias locais, de 12 Setembro	FUNDO DE FOMENTO MUNICIPAL - REVITALIZAR 3.0 - COVID 19 - PROPOSTA 12/02/21 - INF. 4355/02/10/FCCP	104533055	ANTONIO JOÃO ALVES MARTINS	ANTONIO JOÃO ALVES MARTINS	1 500,00	1 500,00	1 500,00		
040102 - PRIVADAS	Regime jurídico das autarquias locais, de 12 Setembro	FUNDO DE FOMENTO MUNICIPAL - REVITALIZAR 3.0 - COVID 19 - INF. 754/21 - COVID 19 - ID 527	107424851	JOAQUIM LOPES FERREIRA BENTO	JOAQUIM LOPES FERREIRA BENTO	1 500,00	1 500,00	1 500,00		
040102 - PRIVADAS	Regime jurídico das autarquias locais, de 12 Setembro	FUNDO DE FOMENTO MUNICIPAL - REVITALIZAR 3.0 - COVID 19 - PROPOSTA 12/02/21 - INF. 4355/02/10/FCCP	107424851	JOAQUIM LOPES FERREIRA BENTO	JOAQUIM LOPES FERREIRA BENTO	1 500,00	1 500,00	1 500,00		
040102 - PRIVADAS	Regime jurídico das autarquias locais, de 12 Setembro	FUNDO DE FOMENTO MUNICIPAL - REVITALIZAR 3.0 - COVID 19 - INF. 754/21 - COVID 19 - ID 471	108330005	JOSE MANUEL FILIHO BACIO	JOSE MANUEL FILIHO BACIO	1 500,00	1 500,00	1 500,00		
040102 - PRIVADAS	Regime jurídico das autarquias locais, de 12 Setembro	FUNDO DE FOMENTO MUNICIPAL - REVITALIZAR 3.0 - COVID 19 - INF. 754/21 - COVID 19 - ID 564	109187184	TERESA DA CONCEIÇÃO BRAZ RIBEIRO RODRIGUES	TERESA DA CONCEIÇÃO BRAZ RIBEIRO RODRIGUES	1 500,00	1 500,00	1 500,00		
040102 - PRIVADAS	Regime jurídico das autarquias locais, de 12 Setembro	FUNDO DE FOMENTO MUNICIPAL - REVITALIZAR 3.0 - COVID 19 - PROPOSTA 12/02/21 - INF. 4355/02/10/FCCP	109997700	FREDERICO DOS SANTOS DOMINGOS	FREDERICO DOS SANTOS DOMINGOS	1 500,00	1 500,00	1 500,00		
040102 - PRIVADAS	Regime jurídico das autarquias locais, de 12 Setembro	FUNDO DE FOMENTO MUNICIPAL - REVITALIZAR 3.0 - COVID 19 - PROPOSTA 12/02/21 - INF. 8118/21	110300055	JOÃO DIAS ANTUNES	JOÃO DIAS ANTUNES	1 500,00	1 500,00	1 500,00		
040102 - PRIVADAS	Regime jurídico das autarquias locais, de 12 Setembro	FUNDO DE FOMENTO MUNICIPAL - REVITALIZAR 3.0 - COVID 19 - PROPOSTA 12/02/21 - INF. 4355/02/10/FCCP	112020033	CARLOS ANTONIO PRATO PEREIRA	CARLOS ANTONIO PRATO PEREIRA	1 500,00	1 500,00	1 500,00		
040102 - PRIVADAS	Regime jurídico das autarquias locais, de 12 Setembro	FUNDO DE FOMENTO MUNICIPAL - REVITALIZAR 3.0 - COVID 19 - INF. 1038/21 - COVID 19 - ID 580	112116081	MARIA MANUELA F A MARTINS	MARIA MANUELA F A MARTINS	1 500,00	1 500,00	1 500,00		
040102 - PRIVADAS	Regime jurídico das autarquias locais, de 12 Setembro	FUNDO DE FOMENTO MUNICIPAL - REVITALIZAR 3.0 - COVID 19 - PROPOSTA 12/02/21 - INF. 4355/02/10/FCCP	112116081	MARIA MANUELA F A MARTINS	MARIA MANUELA F A MARTINS	1 500,00	1 500,00	1 500,00		
040102 - PRIVADAS	Regime jurídico das autarquias locais, de 12 Setembro	FUNDO DE FOMENTO MUNICIPAL - REVITALIZAR 3.0 - COVID 19 - PROPOSTA 12/02/21 - INF. 4355/02/10/FCCP	113653208	FERNANDO CARVALHO PEREIRA	FERNANDO CARVALHO PEREIRA	1 500,00	1 500,00	1 500,00		
040102 - PRIVADAS	Regime jurídico das autarquias locais, de 12 Setembro	FUNDO DE FOMENTO MUNICIPAL - REVITALIZAR 3.0 - COVID 19 - PROPOSTA 12/02/21 - INF. 4355/02/10/FCCP	113660103	ADINA TEIXEIRA COMES ALMEIDA	ADINA TEIXEIRA COMES ALMEIDA	3 000,00	3 000,00	3 000,00		
040102 - PRIVADAS	Regime jurídico das autarquias locais, de 12 Setembro	FUNDO DE FOMENTO MUNICIPAL - REVITALIZAR 3.0 - COVID 19 - PROPOSTA 12/02/21 - INF. 5649/02/10/FCCP	113660103	ADINA TEIXEIRA COMES ALMEIDA	ADINA TEIXEIRA COMES ALMEIDA	3 000,00	3 000,00	3 000,00		
040102 - PRIVADAS	Regime jurídico das autarquias locais, de 12 Setembro	FUNDO DE FOMENTO MUNICIPAL - REVITALIZAR 3.0 - COVID 19 - PROPOSTA 12/02/21 - INF. 5649/02/10/FCCP	113660103	ADINA TEIXEIRA COMES ALMEIDA	ADINA TEIXEIRA COMES ALMEIDA	1 500,00	1 500,00	1 500,00		
040102 - PRIVADAS	Regime jurídico das autarquias locais, de 12 Setembro	FUNDO DE FOMENTO MUNICIPAL - REVITALIZAR 3.0 - COVID 19 - PROPOSTA 12/02/21 - INF. 8118/21	114198400	JOSE MARIA DE MELO FERNANDES	JOSE MARIA DE MELO FERNANDES	1 500,00	1 500,00	1 500,00		
040102 - PRIVADAS	Regime jurídico das autarquias locais, de 12 Setembro	PROPOSTA DE REGULAMENTO DO PROGRAMA DE APÓIO AOS MOTORISTAS DE VEÍCULOS DE TRANSPORTE EM TAXI NO AMB	114328542	ANTONIO DA FONSECA FERREIRA	ANTONIO DA FONSECA FERREIRA	500,00	500,00	500,00		
040102 - PRIVADAS	Regime jurídico das autarquias locais, de 12 Setembro	FUNDO DE FOMENTO MUNICIPAL - REVITALIZAR 3.0 - COVID 19 - PROPOSTA 12/02/21 - INF. 8118/21	114659807	MARIA DA GRAÇA GARCIA FERREIRA RODRIGUES	MARIA DA GRAÇA GARCIA FERREIRA RODRIGUES	1 500,00	1 500,00	1 500,00		
040102 - PRIVADAS	Regime jurídico das autarquias locais, de 12 Setembro	PROPOSTA DE REGULAMENTO DO PROGRAMA DE APÓIO AOS MOTORISTAS DE VEÍCULOS DE TRANSPORTE EM TAXI NO AMB	115101026	JOSE MANUEL COSTA NEVES	JOSE MANUEL COSTA NEVES	500,00	500,00	500,00		
040102 - PRIVADAS	Regime jurídico das autarquias locais, de 12 Setembro	FUNDO DE FOMENTO MUNICIPAL - REVITALIZAR 3.0 - COVID 19 - INF. 754/21 - COVID 19 - ID 631	115602332	FERNANDO DE SOUSA NETO	FERNANDO DE SOUSA NETO	1 500,00	1 500,00	1 500,00		
040102 - PRIVADAS	Regime jurídico das autarquias locais, de 12 Setembro	PROPOSTA DE REGULAMENTO DO PROGRAMA DE APÓIO AOS MOTORISTAS DE VEÍCULOS DE TRANSPORTE EM TAXI NO AMB	117865570	SERCIO MANUEL CONÇALVES CAVACO	SERCIO MANUEL CONÇALVES CAVACO	500,00	500,00	500,00		
040102 - PRIVADAS	Regime jurídico das autarquias locais, de 12 Setembro	FUNDO DE FOMENTO MUNICIPAL - REVITALIZAR 3.0 - COVID 19 - INF. 1038/21 - COVID 19 - ID 025	110010206	MARIA PAULA SOARES RODRIGUES COMES	MARIA PAULA SOARES RODRIGUES COMES	1 500,00	1 500,00	1 500,00		
040102 - PRIVADAS	Regime jurídico das autarquias locais, de 12 Setembro	FUNDO DE FOMENTO MUNICIPAL - REVITALIZAR 3.0 - COVID 19 - PROPOSTA 12/02/21 - INF. 4355/02/10/FCCP	110742308	FRANCESCO JOSE PRES DE ARAUJO	FRANCESCO JOSE PRES DE ARAUJO	1 500,00	1 500,00	1 500,00		
040102 - PRIVADAS	Regime jurídico das autarquias locais, de 12 Setembro	FUNDO DE FOMENTO MUNICIPAL - REVITALIZAR 3.0 - COVID 19 - INF. 1038/21 - COVID 19 - ID 595	121817100	MARIA FERNANDA P F SAL AMCLETO	MARIA FERNANDA P F SAL AMCLETO	1 500,00	1 500,00	1 500,00		
040102 - PRIVADAS	Regime jurídico das autarquias locais, de 12 Setembro	FUNDO DE FOMENTO MUNICIPAL - REVITALIZAR 3.0 - COVID 19 - PROPOSTA 12/02/21 - INF. 5649/02/10/FCCP	121817100	MARIA FERNANDA P F SAL AMCLETO	MARIA FERNANDA P F SAL AMCLETO	1 500,00	1 500,00	1 500,00		
040102 - PRIVADAS	Regime jurídico das autarquias locais, de 12 Setembro	FUNDO DE FOMENTO MUNICIPAL - REVITALIZAR 3.0 - COVID 19 - INF. 754/21 - COVID 19 - ID 446	122241896	HERCULANO LOPES DE MACALHES	HERCULANO LOPES DE MACALHES	1 500,00	1 500,00	1 500,00		
040102 - PRIVADAS	Regime jurídico das autarquias locais, de 12 Setembro	FUNDO DE FOMENTO MUNICIPAL - REVITALIZAR 3.0 - COVID 19 - PROPOSTA 12/02/21 - INF. 8118/21	122241896	HERCULANO LOPES DE MACALHES	HERCULANO LOPES DE MACALHES	1 500,00	1 500,00	1 500,00		
040102 - PRIVADAS	Regime jurídico das autarquias locais, de 12 Setembro	PROPOSTA DE REGULAMENTO DO PROGRAMA DE APÓIO AOS MOTORISTAS DE VEÍCULOS DE TRANSPORTE EM TAXI NO AMB	123158303	EDUARDO RUI SILVA REIS	EDUARDO RUI SILVA REIS	500,00	500,00	500,00		
040102 - PRIVADAS	Regime jurídico das autarquias locais, de 12 Setembro	FUNDO DE FOMENTO MUNICIPAL - REVITALIZAR 3.0 - COVID 19 - INF. 1038/21 - COVID 19 - ID 573	123317700	MARIA ARMINDA MENDES FERREIRA DA SILVA	MARIA ARMINDA MENDES FERREIRA DA SILVA	1 500,00	1 500,00	1 500,00		
040102 - PRIVADAS	Regime jurídico das autarquias locais, de 12 Setembro	FUNDO DE FOMENTO MUNICIPAL - REVITALIZAR 3.0 - COVID 19 - PROPOSTA 12/02/21 - INF. 4355/02/10/FCCP	123262080	ROSA MARIA P SILVA	ROSA MARIA P SILVA	3 000,00	3 000,00	3 000,00		

Handwritten signatures and initials are present in the right margin of the document, including a large signature at the top right and another at the bottom right.







Transferências e subsídios — despesa

Tipo de despesa	Disposições legais	Finalidade	Entidade beneficiária		Despesa autorizada	Despesas pagas não pagas	Devolução de montante em autarquias locais no exercício	Observações
			NIF	Nome (designação)				
040102 - PRIVADAS	Regime jurídico das autarquias locais, de 12 Setembro	FUNDO DE FOMENTO MUNICIPAL - REVITALIZAR 3.0 - 2ª FASE - COVID 19 - PROPOSTA 120/2021 - INF. 818827	146506641	OLGA MARIA COELHO COQUE	1.500,00	1.500,00		
040102 - PRIVADAS	Regime jurídico das autarquias locais, de 12 Setembro	FUNDO DE FOMENTO MUNICIPAL - REVITALIZAR 2.0 - PROPOSTA 510/2020 - INF. 7254/21 - COVID 19 - ID 548	146033882	ANTONIO JACINTO MARTINS PEREIRA	1.500,00	1.500,00		
040102 - PRIVADAS	Regime jurídico das autarquias locais, de 12 Setembro	FUNDO DE FOMENTO MUNICIPAL - REVITALIZAR 3.0 - COVID 19 - PROPOSTA 120/2021 - INF. 4355602510F/FCGP	146033882	ANTONIO JACINTO MARTINS PEREIRA	1.500,00	1.500,00		
040102 - PRIVADAS	Regime jurídico das autarquias locais, de 12 Setembro	FUNDO DE FOMENTO MUNICIPAL - REVITALIZAR 3.0 - 2ª FASE - COVID 19 - PROPOSTA 120/2021 - INF. 818827	142337340	INOCÊNCIA PEREIRA DA SILVA UMBELINO	1.500,00	1.500,00		
040102 - PRIVADAS	Regime jurídico das autarquias locais, de 12 Setembro	FUNDO DE FOMENTO MUNICIPAL - REVITALIZAR 2.0 - PROPOSTA 510/2020 - INF. 7254/21 - COVID 19 - ID 480	142306708	JOSE INACIO CONCEICAO MIGUEL	1.500,00	1.500,00		
040102 - PRIVADAS	Regime jurídico das autarquias locais, de 12 Setembro	FUNDO DE FOMENTO MUNICIPAL - REVITALIZAR 3.0 - 2ª FASE - COVID 19 - PROPOSTA 120/2021 - INF. 818827	142306708	JOSE INACIO CONCEICAO MIGUEL	1.500,00	1.500,00		
040102 - PRIVADAS	Regime jurídico das autarquias locais, de 12 Setembro	PROPOSTA DE REGULAMENTO DO PROGRAMA DE APOIO AOS MOTORISTAS DE VEICULOS DE TRANSPORTE EM TAXI NO AMB	145523830	FERNANDO MANUEL DA SILVA TAVARES	500,00	500,00		
040102 - PRIVADAS	Regime jurídico das autarquias locais, de 12 Setembro	PROPOSTA DE REGULAMENTO DO PROGRAMA DE APOIO AOS MOTORISTAS DE VEICULOS DE TRANSPORTE EM TAXI NO AMB	146647483	Vitor Manuel de Sousa Tomas	500,00	500,00		
040102 - PRIVADAS	Regime jurídico das autarquias locais, de 12 Setembro	FUNDO DE FOMENTO MUNICIPAL - REVITALIZAR 3.0 - COVID 19 - PROPOSTA 120/2021 - INF. 4355602510F/FCGP	146072004	CRIS SILVA HOGUEIRA	1.500,00	1.500,00		
040102 - PRIVADAS	Regime jurídico das autarquias locais, de 12 Setembro	FUNDO DE FOMENTO MUNICIPAL - REVITALIZAR 3.0 - COVID 19 - PROPOSTA 120/2021 - INF. 4355602510F/FCGP	147214604	ISABEL VAZ CRUZ	1.500,00	1.500,00		
040102 - PRIVADAS	Regime jurídico das autarquias locais, de 12 Setembro	FUNDO DE FOMENTO MUNICIPAL - REVITALIZAR 3.0 - COVID 19 - PROPOSTA 120/2021 - INF. 5649020510F/FCGP	147460289	CECAR MANUEL DIAS BRAGA	1.500,00	1.500,00		
040102 - PRIVADAS	Regime jurídico das autarquias locais, de 12 Setembro	FUNDO DE FOMENTO MUNICIPAL - REVITALIZAR 3.0 - COVID 19 - PROPOSTA 120/2021 - INF. 4355602510F/FCGP	147070777	MANUEL DA CONCEICAO DA CUNHA	1.500,00	1.500,00		
040102 - PRIVADAS	Regime jurídico das autarquias locais, de 12 Setembro	PROPOSTA DE REGULAMENTO DO PROGRAMA DE APOIO AOS MOTORISTAS DE VEICULOS DE TRANSPORTE EM TAXI NO AMB	149063814	ABEILINO MIGUEL DAMASO RIBEIRO	500,00	500,00		
040102 - PRIVADAS	Regime jurídico das autarquias locais, de 12 Setembro	FUNDO DE FOMENTO MUNICIPAL - REVITALIZAR 3.0 - 2ª FASE - COVID 19 - PROPOSTA 120/2021 - INF. 818827	149401710	NILAM MANAUE ALY ISMAIL GULAMAU	1.500,00	1.500,00		
040102 - PRIVADAS	Regime jurídico das autarquias locais, de 12 Setembro	FUNDO DE FOMENTO MUNICIPAL - REVITALIZAR 3.0 - COVID 19 - PROPOSTA 120/2021 - INF. 4355602510F/FCGP	149466025	CAROLINA DANTAS PEREIRA FERNANDES	1.500,00	1.500,00		
040102 - PRIVADAS	Regime jurídico das autarquias locais, de 12 Setembro	FUNDO DE FOMENTO MUNICIPAL - REVITALIZAR 3.0 - 2ª FASE - COVID 19 - PROPOSTA 120/2021 - INF. 818827	149522482	JOSE RODRIGUES BARBOCA	1.500,00	1.500,00		
040102 - PRIVADAS	Regime jurídico das autarquias locais, de 12 Setembro	FUNDO DE FOMENTO MUNICIPAL - REVITALIZAR 3.0 - COVID 19 - PROPOSTA 120/2021 - INF. 4355602510F/FCGP	149917767	MARIA ARMINDA LOPES COMES	1.500,00	1.500,00		
040102 - PRIVADAS	Regime jurídico das autarquias locais, de 12 Setembro	FUNDO DE FOMENTO MUNICIPAL - REVITALIZAR 3.0 - COVID 19 - PROPOSTA 120/2021 - INF. 4355602510F/FCGP	151288255	RUI JORGE QUARESMA ESTANQUEIRO	1.500,00	1.500,00		
040102 - PRIVADAS	Regime jurídico das autarquias locais, de 12 Setembro	FUNDO DE FOMENTO MUNICIPAL - REVITALIZAR 2.0 - PROPOSTA 510/2020 - COVID 19 - ID 470	151932581	JOSE AUGUSTO GONCALVES COSTA	1.500,00	1.500,00		
040102 - PRIVADAS	Regime jurídico das autarquias locais, de 12 Setembro	PROPOSTA DE REGULAMENTO DO PROGRAMA DE APOIO AOS MOTORISTAS DE VEICULOS DE TRANSPORTE EM TAXI NO AMB	153025609	CARLOS MANUEL ALMEIDA CAMPOS	500,00	500,00		
040102 - PRIVADAS	Regime jurídico das autarquias locais, de 12 Setembro	PROPOSTA DE REGULAMENTO DO PROGRAMA DE APOIO AOS MOTORISTAS DE VEICULOS DE TRANSPORTE EM TAXI NO AMB	153480773	ABEL FARINHA PEREIRO ANTUNES	500,00	500,00		
040102 - PRIVADAS	Regime jurídico das autarquias locais, de 12 Setembro	FUNDO DE FOMENTO MUNICIPAL - REVITALIZAR 2.0 - PROPOSTA 510/2020 - INF. 7254/21 - COVID 19 - ID 540	154508088	MANUEL DE SOUSA ESTEVES	1.500,00	1.500,00		
040102 - PRIVADAS	Regime jurídico das autarquias locais, de 12 Setembro	FUNDO DE FOMENTO MUNICIPAL - REVITALIZAR 3.0 - COVID 19 - PROPOSTA 120/2021 - INF. 5649020510F/FCGP	154508078	MANUEL DE SOUSA ESTEVES	1.500,00	1.500,00		
040102 - PRIVADAS	Regime jurídico das autarquias locais, de 12 Setembro	FUNDO DE FOMENTO MUNICIPAL - REVITALIZAR 2.0 - PROPOSTA 510/2020 - INF. 7254/21 - COVID 19 - ID 580	156868037	MARIA DE LOURDES GONCALVES MARTINS COORINHO	1.500,00	1.500,00		
040102 - PRIVADAS	Regime jurídico das autarquias locais, de 12 Setembro	PROPOSTA DE REGULAMENTO DO PROGRAMA DE APOIO AOS MOTORISTAS DE VEICULOS DE TRANSPORTE EM TAXI NO AMB	157864278	JORGE MANUEL NUNES CASTELO	500,00	500,00		
040102 - PRIVADAS	Regime jurídico das autarquias locais, de 12 Setembro	FUNDO DE FOMENTO MUNICIPAL - REVITALIZAR 3.0 - COVID 19 - PROPOSTA 120/2021 - INF. 5649020510F/FCGP	157868066	JOAQUIM GONCALVES ANTUNES	1.500,00	1.500,00		
040102 - PRIVADAS	Regime jurídico das autarquias locais, de 12 Setembro	FUNDO DE FOMENTO MUNICIPAL - REVITALIZAR 3.0 - COVID 19 - PROPOSTA 120/2021 - INF. 4355602510F/FCGP	157972282	ISABEL DE JESUS CARROSO	1.500,00	1.500,00		
040102 - PRIVADAS	Regime jurídico das autarquias locais, de 12 Setembro	FUNDO DE FOMENTO MUNICIPAL - REVITALIZAR 2.0 - PROPOSTA 510/2020 - INF. 7254/21 - COVID 19 - ID 429	157596223	ANA PAULA MELO MANUEL GONCALVES	1.500,00	1.500,00		
040102 - PRIVADAS	Regime jurídico das autarquias locais, de 12 Setembro	PROPOSTA DE REGULAMENTO DO PROGRAMA DE APOIO AOS MOTORISTAS DE VEICULOS DE TRANSPORTE EM TAXI NO AMB	157914211	JOSE DOMINGOS BARROS COMES	500,00	500,00		
040102 - PRIVADAS	Regime jurídico das autarquias locais, de 12 Setembro	FUNDO DE FOMENTO MUNICIPAL - REVITALIZAR 3.0 - COVID 19 - PROPOSTA 120/2021 - INF. 4355602510F/FCGP	157973021	EZEQUEL NOGUEIRA BREIA	3.000,00	3.000,00		
040102 - PRIVADAS	Regime jurídico das autarquias locais, de 12 Setembro	FUNDO DE FOMENTO MUNICIPAL - REVITALIZAR 2.0 - PROPOSTA 510/2020 - INF. 7254/21 - COVID 19 - ID 503	158420480	ANIELA GONCALVES DIAS AFECTO	1.500,00	1.500,00		
040102 - PRIVADAS	Regime jurídico das autarquias locais, de 12 Setembro	FUNDO DE FOMENTO MUNICIPAL - REVITALIZAR 3.0 - COVID 19 - PROPOSTA 120/2021 - INF. 5649020510F/FCGP	158420480	ANIELA GONCALVES DIAS AFECTO	1.500,00	1.500,00		
040102 - PRIVADAS	Regime jurídico das autarquias locais, de 12 Setembro	FUNDO DE FOMENTO MUNICIPAL - REVITALIZAR 2.0 - PROPOSTA 510/2020 - INF. 7254/21 - COVID 19 - ID 654	158536266	MANUELA ANA DUARTE JESUS SILVA	1.500,00	1.500,00		
040102 - PRIVADAS	Regime jurídico das autarquias locais, de 12 Setembro	FUNDO DE FOMENTO MUNICIPAL - REVITALIZAR 2.0 - PROPOSTA 510/2020 - INF. 7254/21 - COVID 19 - ID 073	158536282	ANTONIO CARLOS DUARTE DE JESUS	1.500,00	1.500,00		







Transferências e subsídios — despesa

Tipo de despesa	Disposições legais	Finalidade	NIF	Nome do beneficiário	Despesa comprometida	Despesa paga autorizada	Despesas pagas autorizadas e não pagas	Devolução de impenhativa / acordada e acordada no anexo	Observações
040102 - PRIVADAS	Regime jurídico das autarquias locais, de 12 de Setembro	FUNDO DE FOMENTO MUNICIPAL - REVITALIZAR 2.0 - PROPOSTA 510/2020 - INF. 725471 - COVID 19 - ID 403	178950327	JORGE DONALVES CARDOSO FERNANDES	1 108 330,00	1 500,00	1 500,00		
040102 - PRIVADAS	Regime jurídico das autarquias locais, de 12 de Setembro	FUNDO DE FOMENTO MUNICIPAL - REVITALIZAR 3.0 - COVID 19 - PROPOSTA 120/2021 - INF.4358/2021/07/CCP	178950327	JORGE DONALVES CARDOSO FERNANDES	1 108 330,00	1 500,00	1 500,00		
040102 - PRIVADAS	Regime jurídico das autarquias locais, de 12 de Setembro	FUNDO DE FOMENTO MUNICIPAL - REVITALIZAR 3.0 - COVID 19 - PROPOSTA 120/2021 - INF.4358/2021/07/CCP	179001107	VITOR ANTONIO FERNANDES NEVES	1 108 330,00	1 500,00	1 500,00		
040102 - PRIVADAS	Regime jurídico das autarquias locais, de 12 de Setembro	FUNDO DE FOMENTO MUNICIPAL - REVITALIZAR 3.0 - COVID 19 - PROPOSTA 120/2021 - INF.4358/2021/07/CCP	179003070	MARIA TERESA FIRMO SIMÕES GRAÇA	1 108 330,00	1 500,00	1 500,00		
040102 - PRIVADAS	Regime jurídico das autarquias locais, de 12 de Setembro	FUNDO DE FOMENTO MUNICIPAL - REVITALIZAR 2.0 - PROPOSTA 510/2020 - INF. 10388/21 - COVID 19 - ID 504	179040271	CASSAM ABOUACAR EMAL	1 108 330,00	1 500,00	1 500,00		
040102 - PRIVADAS	Regime jurídico das autarquias locais, de 12 de Setembro	FUNDO DE FOMENTO MUNICIPAL - REVITALIZAR 3.0 - 2ª FASE - COVID 19 - PROPOSTA 120/2021 - INF. 8188/27	179048669	MARIA DE LURDES DA CRUZ TOMAS BENTO	1 108 330,00	1 500,00	1 500,00		
040102 - PRIVADAS	Regime jurídico das autarquias locais, de 12 de Setembro	FUNDO DE FOMENTO MUNICIPAL - REVITALIZAR 2.0 - PROPOSTA 510/2020 - INF. 725472 - COVID 19 - ID 072	180169153	DONCELIA CONCEIÇÃO CALDEAS MESQUITA CARROSO	1 108 330,00	1 500,00	1 500,00		
040102 - PRIVADAS	Regime jurídico das autarquias locais, de 12 de Setembro	FUNDO DE FOMENTO MUNICIPAL - REVITALIZAR 3.0 - COVID 19 - PROPOSTA 120/2021 - INF.4358/2021/07/CCP	180217253	JOAO MANUEL TAVARES DE OLIVEIRA	1 108 330,00	1 500,00	1 500,00		
040102 - PRIVADAS	Regime jurídico das autarquias locais, de 12 de Setembro	FUNDO DE FOMENTO MUNICIPAL - REVITALIZAR 3.0 - COVID 19 - PROPOSTA 120/2021 - INF.4358/2021/07/CCP	180302577	MARIA FERNANDA DOS SANTOS ALVES	1 108 330,00	500,00	500,00		
040102 - PRIVADAS	Regime jurídico das autarquias locais, de 12 de Setembro	PROPOSTA DE REGULAMENTO DO PROGRAMA DE APOIO AOS MOTORISTAS DE VEICULOS DE TRANSPORTE EM TAXI NO AMB	180424427	AMERICO SILVA SANTOS	1 108 330,00	1 500,00	1 500,00		
040102 - PRIVADAS	Regime jurídico das autarquias locais, de 12 de Setembro	FUNDO DE FOMENTO MUNICIPAL - REVITALIZAR 2.0 - PROPOSTA 510/2020 - INF. 725471 - COVID 19 - ID 406	180696200	CRISTINA DE FATIMA TEIXEIRA DE SOUZA	1 108 330,00	1 500,00	1 500,00		
040102 - PRIVADAS	Regime jurídico das autarquias locais, de 12 de Setembro	FUNDO DE FOMENTO MUNICIPAL - REVITALIZAR 3.0 - COVID 19 - PROPOSTA 120/2021 - INF.3549/2021/07/CCP	181002627	ANTONIO MANUEL SIMOES DE CARVALHO	1 108 330,00	500,00	500,00		
040102 - PRIVADAS	Regime jurídico das autarquias locais, de 12 de Setembro	PROPOSTA DE REGULAMENTO DO PROGRAMA DE APOIO AOS MOTORISTAS DE VEICULOS DE TRANSPORTE EM TAXI NO AMB	181239798	JOSE PAULO DA SILVA REIS	1 108 330,00	1 500,00	1 500,00		
040102 - PRIVADAS	Regime jurídico das autarquias locais, de 12 de Setembro	FUNDO DE FOMENTO MUNICIPAL - REVITALIZAR 2.0 - PROPOSTA 510/2020 - INF. 725471 - COVID 19 - ID 541	181237636	MARIA DE JESUS MARQUES PRATO FERNANDES	1 108 330,00	1 500,00	1 500,00		
040102 - PRIVADAS	Regime jurídico das autarquias locais, de 12 de Setembro	FUNDO DE FOMENTO MUNICIPAL - REVITALIZAR 3.0 - COVID 19 - PROPOSTA 120/2021 - INF.4358/2021/07/CCP	181237636	MARIA DE JESUS MARQUES PRATO FERNANDES	1 108 330,00	1 500,00	1 500,00		
040102 - PRIVADAS	Regime jurídico das autarquias locais, de 12 de Setembro	FUNDO DE FOMENTO MUNICIPAL - REVITALIZAR 3.0 - COVID 19 - PROPOSTA 120/2021 - INF. 8188/27	182075500	JORGE JOAO RODRIGUES	1 108 330,00	1 500,00	1 500,00		
040102 - PRIVADAS	Regime jurídico das autarquias locais, de 12 de Setembro	FUNDO DE FOMENTO MUNICIPAL - REVITALIZAR 3.0 - COVID 19 - PROPOSTA 120/2021 - INF.4358/2021/07/CCP	182818908	ANA MARIA REGO SANTOS FRAG	1 108 330,00	500,00	500,00		
040102 - PRIVADAS	Regime jurídico das autarquias locais, de 12 de Setembro	PROPOSTA DE REGULAMENTO DO PROGRAMA DE APOIO AOS MOTORISTAS DE VEICULOS DE TRANSPORTE EM TAXI NO AMB	183330206	CARLOS MANUEL FERREIRA PRATO	1 108 330,00	500,00	500,00		
040102 - PRIVADAS	Regime jurídico das autarquias locais, de 12 de Setembro	PROPOSTA DE REGULAMENTO DO PROGRAMA DE APOIO AOS MOTORISTAS DE VEICULOS DE TRANSPORTE EM TAXI NO AMB	184028104	LUIS FLUPE DOS SANTOS SILVA	1 108 330,00	500,00	500,00		
040102 - PRIVADAS	Regime jurídico das autarquias locais, de 12 de Setembro	FUNDO DE FOMENTO MUNICIPAL - REVITALIZAR 3.0 - 2ª FASE - COVID 19 - PROPOSTA 120/2021 - INF. 8188/27	184080557	MARIA JOSE BATAJO GANCHO	1 108 330,00	1 500,00	1 500,00		
040102 - PRIVADAS	Regime jurídico das autarquias locais, de 12 de Setembro	FUNDO DE FOMENTO MUNICIPAL - REVITALIZAR 3.0 - COVID 19 - PROPOSTA 120/2021 - INF.4358/2021/07/CCP	184275679	JOSE COMES CORDEAS	1 108 330,00	1 500,00	1 500,00		
040102 - PRIVADAS	Regime jurídico das autarquias locais, de 12 de Setembro	FUNDO DE FOMENTO MUNICIPAL - REVITALIZAR 3.0 - COVID 19 - PROPOSTA 120/2021 - INF.5649/2021/07/CCP	184518800	NATALIA PALLA GERCIS RIPADO CHAVES	1 108 330,00	1 500,00	1 500,00		
040102 - PRIVADAS	Regime jurídico das autarquias locais, de 12 de Setembro	FUNDO DE FOMENTO MUNICIPAL - REVITALIZAR 2.0 - PROPOSTA 510/2020 - INF. 725470 - COVID 19 - ID 531	184271719	VASCO SANTOS CARVALHO	1 108 330,00	1 500,00	1 500,00		
040102 - PRIVADAS	Regime jurídico das autarquias locais, de 12 de Setembro	PROPOSTA DE REGULAMENTO DO PROGRAMA DE APOIO AOS MOTORISTAS DE VEICULOS DE TRANSPORTE EM TAXI NO AMB	184448208	MANUEL ANGELO DIAS	1 108 330,00	500,00	500,00		
040102 - PRIVADAS	Regime jurídico das autarquias locais, de 12 de Setembro	FUNDO DE FOMENTO MUNICIPAL - REVITALIZAR 2.0 - PROPOSTA 510/2020 - INF. 10388/21 - COVID 19 - ID 540	186558200	DANIEL PACHECO RIBEIRO	1 108 330,00	1 500,00	1 500,00		
040102 - PRIVADAS	Regime jurídico das autarquias locais, de 12 de Setembro	PROPOSTA DE REGULAMENTO DO PROGRAMA DE APOIO AOS MOTORISTAS DE VEICULOS DE TRANSPORTE EM TAXI NO AMB	186589584	PAULO JORGE MEIRA ALVES	1 108 330,00	500,00	500,00		
040102 - PRIVADAS	Regime jurídico das autarquias locais, de 12 de Setembro	FUNDO DE FOMENTO MUNICIPAL - REVITALIZAR 3.0 - COVID 19 - PROPOSTA 120/2021 - INF.4358/2021/07/CCP	186589681	ISABEL MARIA ALVES COULTEIRO FERNANDES	1 108 330,00	1 500,00	1 500,00		
040102 - PRIVADAS	Regime jurídico das autarquias locais, de 12 de Setembro	FUNDO DE FOMENTO MUNICIPAL - REVITALIZAR 3.0 - COVID 19 - PROPOSTA 120/2021 - INF.5649/2021/07/CCP	186772207	MANUEL BRANCO DIAS	1 108 330,00	1 500,00	1 500,00		
040102 - PRIVADAS	Regime jurídico das autarquias locais, de 12 de Setembro	FUNDO DE FOMENTO MUNICIPAL - REVITALIZAR 2.0 - PROPOSTA 510/2020 - INF. 725470 - COVID 19 - ID 551	186642503	MARIA FERNANDA LOPES DA SILVA	1 108 330,00	1 500,00	1 500,00		
040102 - PRIVADAS	Regime jurídico das autarquias locais, de 12 de Setembro	FUNDO DE FOMENTO MUNICIPAL - REVITALIZAR 3.0 - 2ª FASE - COVID 19 - PROPOSTA 120/2021 - INF. 8188/27	186642503	MARIA FERNANDA LOPES DA SILVA	1 108 330,00	1 500,00	1 500,00		
040102 - PRIVADAS	Regime jurídico das autarquias locais, de 12 de Setembro	FUNDO DE FOMENTO MUNICIPAL - REVITALIZAR 3.0 - COVID 19 - PROPOSTA 120/2021 - INF.4358/2021/07/CCP	187237247	PAULO JORGE BROA MESTRE	1 108 330,00	1 500,00	1 500,00		
040102 - PRIVADAS	Regime jurídico das autarquias locais, de 12 de Setembro	PROPOSTA DE REGULAMENTO DO PROGRAMA DE APOIO AOS MOTORISTAS DE VEICULOS DE TRANSPORTE EM TAXI NO AMB	187021845	LEONEL SILVA ALMEIDA	1 108 330,00	500,00	500,00		
040102 - PRIVADAS	Regime jurídico das autarquias locais, de 12 de Setembro	FUNDO DE FOMENTO MUNICIPAL - REVITALIZAR 3.0 - 2ª FASE - COVID 19 - PROPOSTA 120/2021 - INF. 8188/27	189124820	JORGE ALBERTO NIETO DE SEQUEIRA E PEREIRA	1 108 330,00	3 000,00	3 000,00		
040102 - PRIVADAS	Regime jurídico das autarquias locais, de 12 de Setembro	PROPOSTA DE REGULAMENTO DO PROGRAMA DE APOIO AOS MOTORISTAS DE VEICULOS DE TRANSPORTE EM TAXI NO AMB	189737506	JORGE MANUEL SANTOS SILVA	1 108 330,00	500,00	500,00		







Transferências e subsídios — despesa

	Disposições legais	Fundação	Nome / designação	NIF	Despesas autorizadas	Despesas pagas no período	Despesas autorizadas	Despesas pagas no período	Devolução de diferenças / subidas ocorrida no período
040102 - PRIVADAS	Regime jurídico das autarquias locais, de 12 Setembro	FUNDO DE FOMENTO MUNICIPAL - REVITALIZAR 2.0 - PROPOSTA 5100203 - INF. 1038021 - COVID 19 - ID 565	NUNO FILIPE ALVES CASACA	204240370	1 500,00	1 500,00	1 500,00	1 500,00	
040102 - PRIVADAS	Regime jurídico das autarquias locais, de 12 Setembro	FUNDO DE FOMENTO MUNICIPAL - REVITALIZAR 3.0 - 2ª FASE - COVID 19 - PROPOSTA 1200201 - INF. 818827	NUNO FILIPE ALVES CASACA	204240370	1 500,00	1 500,00	1 500,00	1 500,00	
040102 - PRIVADAS	Regime jurídico das autarquias locais, de 12 Setembro	FUNDO DE FOMENTO MUNICIPAL - REVITALIZAR 2.0 - PROPOSTA 5100203 - INF. 1038021 - COVID 19 - ID 507	ANA ADELAIDE RIBEIRO DANTAS GONÇALVES	204372542	1 500,00	1 500,00	1 500,00	1 500,00	
040102 - PRIVADAS	Regime jurídico das autarquias locais, de 12 Setembro	FUNDO DE FOMENTO MUNICIPAL - REVITALIZAR 3.0 - 2ª FASE - COVID 19 - PROPOSTA 1200201 - INF. 818827	ANA ADELAIDE RIBEIRO DANTAS GONÇALVES	204372542	1 500,00	1 500,00	1 500,00	1 500,00	
040102 - PRIVADAS	Regime jurídico das autarquias locais, de 12 Setembro	FUNDO DE FOMENTO MUNICIPAL - REVITALIZAR 2.0 - PROPOSTA 5100203 - INF. 725421 - COVID 19 - ID 525	FERNANDA CRISTINA DA SILVA	204817921	1 500,00	1 500,00	1 500,00	1 500,00	
040102 - PRIVADAS	Regime jurídico das autarquias locais, de 12 Setembro	FUNDO DE FOMENTO MUNICIPAL - REVITALIZAR 3.0 - 2ª FASE - COVID 19 - PROPOSTA 1200201 - INF. 818827	SUGANA DE FATIMA CLAUDIO REIS SAO LAZARO	204035741	1 500,00	1 500,00	1 500,00	1 500,00	
040102 - PRIVADAS	Regime jurídico das autarquias locais, de 12 Setembro	FUNDO DE FOMENTO MUNICIPAL - REVITALIZAR 2.0 - PROPOSTA 5100203 - INF. 725421 - COVID 19 - ID 487	ARMANDA MARIA BARREIRA MORAIS OLIVEIRA	205072178	1 500,00	1 500,00	1 500,00	1 500,00	
040102 - PRIVADAS	Regime jurídico das autarquias locais, de 12 Setembro	FUNDO DE FOMENTO MUNICIPAL - REVITALIZAR 3.0 - 2ª FASE - COVID 19 - PROPOSTA 1200201 - INF. 818827	LIGIA MARIA CRAMA DA SILVA	205062874	1 500,00	1 500,00	1 500,00	1 500,00	
040102 - PRIVADAS	Regime jurídico das autarquias locais, de 12 Setembro	FUNDO DE FOMENTO MUNICIPAL - REVITALIZAR 2.0 - PROPOSTA 5100203 - INF. 725421 - COVID 19 - ID 469	LUIS MANUEL ANDRADE	204490353	3 000,00	3 000,00	3 000,00	3 000,00	
040102 - PRIVADAS	Regime jurídico das autarquias locais, de 12 Setembro	FUNDO DE FOMENTO MUNICIPAL - REVITALIZAR 3.0 - 2ª FASE - COVID 19 - PROPOSTA 1200201 - INF. 818827	VITOR MANUEL AFONSO COMES	206718071	1 500,00	1 500,00	1 500,00	1 500,00	
040102 - PRIVADAS	Regime jurídico das autarquias locais, de 12 Setembro	FUNDO DE FOMENTO MUNICIPAL - REVITALIZAR 2.0 - PROPOSTA 5100203 - INF. 4355820210F0CGP	FILIPE ALBERTO BORGES LUPES	206911386	3 000,00	3 000,00	3 000,00	3 000,00	
040102 - PRIVADAS	Regime jurídico das autarquias locais, de 12 Setembro	FUNDO DE FOMENTO MUNICIPAL - REVITALIZAR 3.0 - 2ª FASE - COVID 19 - PROPOSTA 1200201 - INF. 4355820210F0CGP	SANDRA ROSARIO NEVES SANTOS ROBERTO MELO	207998566	1 500,00	1 500,00	1 500,00	1 500,00	
040102 - PRIVADAS	Regime jurídico das autarquias locais, de 12 Setembro	FUNDO DE FOMENTO MUNICIPAL - REVITALIZAR 2.0 - PROPOSTA 5100203 - INF. 725421 - COVID 19 - ID 545	ZULMIRA MARIA COSTA RODRIGUES	208562109	1 500,00	1 500,00	1 500,00	1 500,00	
040102 - PRIVADAS	Regime jurídico das autarquias locais, de 12 Setembro	FUNDO DE FOMENTO MUNICIPAL - REVITALIZAR 3.0 - 2ª FASE - COVID 19 - PROPOSTA 1200201 - INF. 4355820210F0CGP	PAULO JORGE ALVES FREIRE	209215747	1 500,00	1 500,00	1 500,00	1 500,00	
040102 - PRIVADAS	Regime jurídico das autarquias locais, de 12 Setembro	PROPOSTA DE REGULAMENTO DO PROGRAMA DE APOIO AOS MOTORISTAS DE VEICULOS DE TRANSPORTE EM TANHO AMB	MANUEL ANTONIO DAS ROSAS RODRIGUES	209497912	500,00	500,00	500,00	500,00	
040102 - PRIVADAS	Regime jurídico das autarquias locais, de 12 Setembro	FUNDO DE FOMENTO MUNICIPAL - REVITALIZAR 3.0 - 2ª FASE - COVID 19 - PROPOSTA 1200201 - INF. 4355820210F0CGP	FILIPE EDUARDO GONÇALVES AFONSO	210145846	1 500,00	1 500,00	1 500,00	1 500,00	
040102 - PRIVADAS	Regime jurídico das autarquias locais, de 12 Setembro	FUNDO DE FOMENTO MUNICIPAL - REVITALIZAR 2.0 - PROPOSTA 5100203 - INF. 725421 - COVID 19 - ID 600	RICARDO FILIPE LATA DE SOUSA	210225037	1 500,00	1 500,00	1 500,00	1 500,00	
040102 - PRIVADAS	Regime jurídico das autarquias locais, de 12 Setembro	FUNDO DE FOMENTO MUNICIPAL - REVITALIZAR 3.0 - 2ª FASE - COVID 19 - PROPOSTA 1200201 - INF. 564920210F0CGP	ANABELA CAMPOS DA COSTA BERNARDINO	211072512	1 500,00	1 500,00	1 500,00	1 500,00	
040102 - PRIVADAS	Regime jurídico das autarquias locais, de 12 Setembro	FUNDO DE FOMENTO MUNICIPAL - REVITALIZAR 2.0 - PROPOSTA 5100203 - INF. 725421 - COVID 19 - ID 611	PAULO JORGE GARCIA DELICHA	212603006	1 500,00	1 500,00	1 500,00	1 500,00	
040102 - PRIVADAS	Regime jurídico das autarquias locais, de 12 Setembro	FUNDO DE FOMENTO MUNICIPAL - REVITALIZAR 3.0 - 2ª FASE - COVID 19 - PROPOSTA 1200201 - INF. 818827	KEDNA SORRYA ALVES DE SOUSA	213030068	1 500,00	1 500,00	1 500,00	1 500,00	
040102 - PRIVADAS	Regime jurídico das autarquias locais, de 12 Setembro	FUNDO DE FOMENTO MUNICIPAL - REVITALIZAR 2.0 - PROPOSTA 5100203 - INF. 725421 - COVID 19 - ID 600	MARIA DA CONCEIÇÃO FUZA MACHADO	213623043	1 500,00	1 500,00	1 500,00	1 500,00	
040102 - PRIVADAS	Regime jurídico das autarquias locais, de 12 Setembro	FUNDO DE FOMENTO MUNICIPAL - REVITALIZAR 3.0 - 2ª FASE - COVID 19 - PROPOSTA 1200201 - INF. 818827	BRUNO RICARDO DOS SANTOS ALMEIDA	214641728	1 500,00	1 500,00	1 500,00	1 500,00	
040102 - PRIVADAS	Regime jurídico das autarquias locais, de 12 Setembro	FUNDO DE FOMENTO MUNICIPAL - REVITALIZAR 2.0 - PROPOSTA 5100203 - INF. 725421 - COVID 19 - ID 586	MONICA ANDREA FARINHA LUIS	215226174	1 500,00	1 500,00	1 500,00	1 500,00	
040102 - PRIVADAS	Regime jurídico das autarquias locais, de 12 Setembro	FUNDO DE FOMENTO MUNICIPAL - REVITALIZAR 3.0 - 2ª FASE - COVID 19 - PROPOSTA 1200201 - INF. 564920210F0CGP	CARLA MARINA LOURENÇO MARTINS FERNANDES	215568071	1 500,00	1 500,00	1 500,00	1 500,00	
040102 - PRIVADAS	Regime jurídico das autarquias locais, de 12 Setembro	FUNDO DE FOMENTO MUNICIPAL - REVITALIZAR 2.0 - PROPOSTA 5100203 - INF. 725421 - COVID 19 - ID 611	PAULO ALEXANDRE PIVA VIEIRA	215663024	1 500,00	1 500,00	1 500,00	1 500,00	
040102 - PRIVADAS	Regime jurídico das autarquias locais, de 12 Setembro	PROPOSTA DE REGULAMENTO DO PROGRAMA DE APOIO AOS MOTORISTAS DE VEICULOS DE TRANSPORTE EM TANHO AMB	JORGE MANUEL MARTINS CARPO	216885595	500,00	500,00	500,00	500,00	
040102 - PRIVADAS	Regime jurídico das autarquias locais, de 12 Setembro	PROPOSTA DE REGULAMENTO DO PROGRAMA DE APOIO AOS MOTORISTAS DE VEICULOS DE TRANSPORTE EM TANHO AMB	PEDRO MIGUEL ELIAS DE SOUSA	216825996	500,00	500,00	500,00	500,00	
040102 - PRIVADAS	Regime jurídico das autarquias locais, de 12 Setembro	FUNDO DE FOMENTO MUNICIPAL - REVITALIZAR 3.0 - 2ª FASE - COVID 19 - PROPOSTA 1200201 - INF. 4355820210F0CGP	NORBERTO NEVES	216840841	1 500,00	1 500,00	1 500,00	1 500,00	
040102 - PRIVADAS	Regime jurídico das autarquias locais, de 12 Setembro	FUNDO DE FOMENTO MUNICIPAL - REVITALIZAR 2.0 - PROPOSTA 5100203 - INF. 725421 - COVID 19 - ID 468	ELSA MARGARIDA DOS SANTOS LOPES	217027067	1 500,00	1 500,00	1 500,00	1 500,00	
040102 - PRIVADAS	Regime jurídico das autarquias locais, de 12 Setembro	FUNDO DE FOMENTO MUNICIPAL - REVITALIZAR 3.0 - 2ª FASE - COVID 19 - PROPOSTA 1200201 - INF. 4355820210F0CGP	JOÃO PEDRO RODRIGUES VASCONCELOS	217209591	1 500,00	1 500,00	1 500,00	1 500,00	
040102 - PRIVADAS	Regime jurídico das autarquias locais, de 12 Setembro	FUNDO DE FOMENTO MUNICIPAL - REVITALIZAR 2.0 - PROPOSTA 5100203 - INF. 725421 - COVID 19 - ID 584	CLAUDIA CRISTINA FERREIRA RODRIGUES	217576240	1 500,00	1 500,00	1 500,00	1 500,00	
040102 - PRIVADAS	Regime jurídico das autarquias locais, de 12 Setembro	FUNDO DE FOMENTO MUNICIPAL - REVITALIZAR 3.0 - 2ª FASE - COVID 19 - PROPOSTA 1200201 - INF. 818827	NAZMUN GULAMOHAMED NOMIN	217676316	1 500,00	1 500,00	1 500,00	1 500,00	
040102 - PRIVADAS	Regime jurídico das autarquias locais, de 12 Setembro	FUNDO DE FOMENTO MUNICIPAL - REVITALIZAR 2.0 - PROPOSTA 5100203 - INF. 725421 - COVID 19 - ID 594	BRUNO TIAGO DA SILVA PEDREIRA	218025939	1 500,00	1 500,00	1 500,00	1 500,00	
040102 - PRIVADAS	Regime jurídico das autarquias locais, de 12 Setembro	PROPOSTA DE REGULAMENTO DO PROGRAMA DE APOIO AOS MOTORISTAS DE VEICULOS DE TRANSPORTE EM TANHO AMB	PEDRO MIGUEL PEREIRA LIBIANO	218444013	500,00	500,00	500,00	500,00	



Transferências e subsídios — despesa

Tipos de despesas	Disposições legais	Finalidade	Entidade beneficiária	Despesa autorizada	Despesa autorizada	Despesas pagas autorizadas e não pagas	Devolução de iminências / subsídios ocorridos no exercício	Observações
			Nome / designação	NIF				
040102 - PRIVADAS	Regime jurídico das autarquias locais, de 12 Setembro	FUNDO DE FOMENTO MUNICIPAL - REVITALIZAR 3.0 - COVID 19 - PROPOSTA 12/02021 - INF. 5449/0201/07/FCGP	ANA CARLA PINHEIRO TEIXEIRA PMS	219870101	1 108 330,00	1 500,00	1 500,00	
040102 - PRIVADAS	Regime jurídico das autarquias locais, de 12 Setembro	FUNDO DE FOMENTO MUNICIPAL - REVITALIZAR 3.0 - COVID 19 - PROPOSTA 12/02021 - INF. 5449/0201/07/FCGP	OSVALDO FERNANDES LAMPAÇA	220069564	1 108 330,00	1 500,00	1 500,00	
040102 - PRIVADAS	Regime jurídico das autarquias locais, de 12 Setembro	FUNDO DE FOMENTO MUNICIPAL - REVITALIZAR 3.0 - COVID 19 - PROPOSTA 12/02021 - INF. 5449/0201/07/FCGP	ELSA SOFIA MARTINS TOMAS DA SILVA DIAS	220601398	1 108 330,00	3 000,00	3 000,00	
040102 - PRIVADAS	Regime jurídico das autarquias locais, de 12 Setembro	FUNDO DE FOMENTO MUNICIPAL - REVITALIZAR 3.0 - COVID 19 - PROPOSTA 12/02021 - INF. 4358/0201/07/FCGP	ANA PATRICIA ALVES RECEDOR	221024760	1 108 330,00	1 500,00	1 500,00	
040102 - PRIVADAS	Regime jurídico das autarquias locais, de 12 Setembro	FUNDO DE FOMENTO MUNICIPAL - REVITALIZAR 3.0 - COVID 19 - PROPOSTA 12/02021 - INF. 4358/0201/07/FCGP	XIANPING ZHU	221851216	1 108 330,00	1 500,00	1 500,00	
040102 - PRIVADAS	Regime jurídico das autarquias locais, de 12 Setembro	FUNDO DE FOMENTO MUNICIPAL - REVITALIZAR 2.0 - PROPOSTA 510/02020 - INF. 7254/01 - COVID 19 - ID 2/0	SOFIA LAGINHA ANDRE	222032001	1 108 330,00	1 500,00	1 500,00	
040102 - PRIVADAS	Regime jurídico das autarquias locais, de 12 Setembro	FUNDO DE FOMENTO MUNICIPAL - REVITALIZAR 2.0 - PROPOSTA 510/02020 - INF. 1038/021 - COVID 19 - ID 037	ANDREIA CRISTINA PIRES GUERREIRO	222784030	1 108 330,00	1 500,00	1 500,00	
040102 - PRIVADAS	Regime jurídico das autarquias locais, de 12 Setembro	FUNDO DE FOMENTO MUNICIPAL - REVITALIZAR 3.0 - COVID 19 - PROPOSTA 12/02021 - INF. 4358/0201/07/FCGP	MARIA JOSE DOS SANTOS RIBEIRO	224146840	1 108 330,00	1 500,00	1 500,00	
040102 - PRIVADAS	Regime jurídico das autarquias locais, de 12 Setembro	FUNDO DE FOMENTO MUNICIPAL - REVITALIZAR 3.0 - COVID 19 - PROPOSTA 12/02021 - INF. 4358/0201/07/FCGP	ANA ALEXANDRA CAVACO PEREIRA	224162674	1 108 330,00	1 500,00	1 500,00	
040102 - PRIVADAS	Regime jurídico das autarquias locais, de 12 Setembro	FUNDO DE FOMENTO MUNICIPAL - REVITALIZAR 3.0 - COVID 19 - PROPOSTA 12/02021 - INF. 4358/0201/07/FCGP	HUGO MIGUEL BAIÃO VIEIRA	224522063	1 108 330,00	1 500,00	1 500,00	
040102 - PRIVADAS	Regime jurídico das autarquias locais, de 12 Setembro	FUNDO DE FOMENTO MUNICIPAL - REVITALIZAR 2.0 - PROPOSTA 510/02020 - INF. 7254/01 - COVID 19 - ID 010	CIDALIA SANTOS CARVALHEIRO	224610776	1 108 330,00	1 500,00	1 500,00	
040102 - PRIVADAS	Regime jurídico das autarquias locais, de 12 Setembro	FUNDO DE FOMENTO MUNICIPAL - REVITALIZAR 3.0 - COVID 19 - PROPOSTA 12/02021 - INF. 4358/0201/07/FCGP	BRUNO MIGUEL APALUJO OLIVEIRA	226503052	1 108 330,00	1 500,00	1 500,00	
040102 - PRIVADAS	Regime jurídico das autarquias locais, de 12 Setembro	PROPOSTA DE REGULAMENTO DO PROGRAMA DE APOIO AOS MOTORISTAS DE VEICULOS DE TRANSPORTE EM TAXI NO AMB	VOLODYMYR BUT	234261113	1 108 330,00	500,00	500,00	
040102 - PRIVADAS	Regime jurídico das autarquias locais, de 12 Setembro	FUNDO DE FOMENTO MUNICIPAL - REVITALIZAR 3.0 - COVID 19 - PROPOSTA 12/02021 - INF. 4358/0201/07/FCGP	DUARTE NUNO ORENLAS BRUGES DA COSTA	230736752	1 108 330,00	1 500,00	1 500,00	
040102 - PRIVADAS	Regime jurídico das autarquias locais, de 12 Setembro	FUNDO DE FOMENTO MUNICIPAL - REVITALIZAR 2.0 - PROPOSTA 510/02020 - INF. 1038/021 - COVID 19 - ID 574	JORGE MIGUEL SILVA LANÇA	239255654	1 108 330,00	1 500,00	1 500,00	
040102 - PRIVADAS	Regime jurídico das autarquias locais, de 12 Setembro	FUNDO DE FOMENTO MUNICIPAL - REVITALIZAR 3.0 - COVID 19 - PROPOSTA 12/02021 - INF. 4358/0201/07/FCGP	CARLA ALEXANDRA SILVA ALVES	239907198	1 108 330,00	1 500,00	1 500,00	
040102 - PRIVADAS	Regime jurídico das autarquias locais, de 12 Setembro	FUNDO DE FOMENTO MUNICIPAL - REVITALIZAR 3.0 - COVID 19 - PROPOSTA 12/02021 - INF. 4358/0201/07/FCGP	JINCLIN	240008634	1 108 330,00	1 500,00	1 500,00	
040102 - PRIVADAS	Regime jurídico das autarquias locais, de 12 Setembro	FUNDO DE FOMENTO MUNICIPAL - REVITALIZAR 3.0 - COVID 19 - PROPOSTA 12/02021 - INF. 4358/0201/07/FCGP	JINCLIN	240008634	1 108 330,00	3 000,00	3 000,00	
040102 - PRIVADAS	Regime jurídico das autarquias locais, de 12 Setembro	FUNDO DE FOMENTO MUNICIPAL - REVITALIZAR 3.0 - COVID 19 - PROPOSTA 12/02021 - INF. 4358/0201/07/FCGP	JINCLIN	240008634	1 108 330,00	1 500,00	1 500,00	
040102 - PRIVADAS	Regime jurídico das autarquias locais, de 12 Setembro	FUNDO DE FOMENTO MUNICIPAL - REVITALIZAR 2.0 - PROPOSTA 510/02020 - INF. 7254/01 - COVID 19 - ID 658	WU HAQJIE	240122470	1 108 330,00	1 500,00	1 500,00	
040102 - PRIVADAS	Regime jurídico das autarquias locais, de 12 Setembro	FUNDO DE FOMENTO MUNICIPAL - REVITALIZAR 3.0 - COVID 19 - PROPOSTA 12/02021 - INF. 4358/0201/07/FCGP	PEDRO ALEXANDRE RODRIGUES BATISTA	240372614	1 108 330,00	1 500,00	1 500,00	
040102 - PRIVADAS	Regime jurídico das autarquias locais, de 12 Setembro	PROPOSTA DE REGULAMENTO DO PROGRAMA DE APOIO AOS MOTORISTAS DE VEICULOS DE TRANSPORTE EM TAXI NO AMB	TRIGO MIGUEL CAÇEIRO DA FONSECA PIRES	241064295	1 108 330,00	500,00	500,00	
040102 - PRIVADAS	Regime jurídico das autarquias locais, de 12 Setembro	FUNDO DE FOMENTO MUNICIPAL - REVITALIZAR 3.0 - COVID 19 - PROPOSTA 12/02021 - INF. 4358/0201/07/FCGP	FABIO NUNO TRINDADE CASQUINHA	242127012	1 108 330,00	3 000,00	3 000,00	
040102 - PRIVADAS	Regime jurídico das autarquias locais, de 12 Setembro	PROPOSTA DE REGULAMENTO DO PROGRAMA DE APOIO AOS MOTORISTAS DE VEICULOS DE TRANSPORTE EM TAXI NO AMB	RUI CESAR DAMÃO SIMPLICIO	242112720	1 108 330,00	500,00	500,00	
040102 - PRIVADAS	Regime jurídico das autarquias locais, de 12 Setembro	FUNDO DE FOMENTO MUNICIPAL - REVITALIZAR 2.0 - PROPOSTA 510/02020 - INF. 7254/01 - COVID 19 - ID 502	FILIPA ALEXANDRA GASPAR MARTINS MENDES CONES	242108032	1 108 330,00	1 500,00	1 500,00	
040102 - PRIVADAS	Regime jurídico das autarquias locais, de 12 Setembro	PROPOSTA DE REGULAMENTO DO PROGRAMA DE APOIO AOS MOTORISTAS DE VEICULOS DE TRANSPORTE EM TAXI NO AMB	DANIEL FERREIRA DOS REIS	243388276	1 108 330,00	500,00	500,00	
040102 - PRIVADAS	Regime jurídico das autarquias locais, de 12 Setembro	FUNDO DE FOMENTO MUNICIPAL - REVITALIZAR 2.0 - PROPOSTA 510/02020 - INF. 7254/01 - COVID 19 - ID 538	PAULO JORGE VITORINO DA SILVA	244023513	1 108 330,00	1 500,00	1 500,00	
040102 - PRIVADAS	Regime jurídico das autarquias locais, de 12 Setembro	FUNDO DE FOMENTO MUNICIPAL - REVITALIZAR 2.0 - PROPOSTA 510/02020 - INF. 7254/01 - COVID 19 - ID 495	MANUEL DAMAIO TEIXEIRA FUNSELA	244208114	1 108 330,00	1 500,00	1 500,00	
040102 - PRIVADAS	Regime jurídico das autarquias locais, de 12 Setembro	FUNDO DE FOMENTO MUNICIPAL - REVITALIZAR 2.0 - PROPOSTA 510/02020 - INF. 1038/021 - COVID 19 - ID 641	MAURICIO MATEUS CAMERO DAMAIO	245473520	1 108 330,00	1 500,00	1 500,00	
040102 - PRIVADAS	Regime jurídico das autarquias locais, de 12 Setembro	PROPOSTA DE REGULAMENTO DO PROGRAMA DE APOIO AOS MOTORISTAS DE VEICULOS DE TRANSPORTE EM TAXI NO AMB	BRUNO MIGUEL RODRIGUES MONTEIRO	245751490	1 108 330,00	500,00	500,00	
040102 - PRIVADAS	Regime jurídico das autarquias locais, de 12 Setembro	FUNDO DE FOMENTO MUNICIPAL - REVITALIZAR 3.0 - COVID 19 - PROPOSTA 12/02021 - INF. 4358/0201/07/FCGP	LIN CHUANCI	246100125	1 108 330,00	1 500,00	1 500,00	
040102 - PRIVADAS	Regime jurídico das autarquias locais, de 12 Setembro	FUNDO DE FOMENTO MUNICIPAL - REVITALIZAR 3.0 - COVID 19 - PROPOSTA 12/02021 - INF. 4358/0201/07/FCGP	XU CHAOHUI	247298813	1 108 330,00	3 000,00	3 000,00	
040102 - PRIVADAS	Regime jurídico das autarquias locais, de 12 Setembro	FUNDO DE FOMENTO MUNICIPAL - REVITALIZAR 3.0 - COVID 19 - PROPOSTA 12/02021 - INF. 4358/0201/07/FCGP	YUNLING	251038400	1 108 330,00	3 000,00	3 000,00	
040102 - PRIVADAS	Regime jurídico das autarquias locais, de 12 Setembro	FUNDO DE FOMENTO MUNICIPAL - REVITALIZAR 3.0 - COVID 19 - PROPOSTA 12/02021 - INF. 5449/0201/07/FCGP	INESLADISLAU	252082702	1 108 330,00	1 500,00	1 500,00	











Transfêrencias e subsídios — despesa

	Tipos de despesa	Disponibilizações	Finalidade	NIF	Entidade beneficiária	Nome designado	Despesa orçamentada	Despesa paga	Despesa autorizada	Despesa autorizada e não paga	Devolução de (transfêrencias, subsídios, acordos) no sentido	Observações
040301 - ESTADO	Contrato n.º 550/2015 de 28 de julho	CONTRATO INTERADMINISTRATIVO COM O AGRUPAMENTO DR. AZEVEDO NEVES - APOIO AO FUNCIONAMENTO E ASE - RE	000081030	AGRUPAMENTO DE ESCOLAS DR. AZEVEDO NEVES	3 789 677,00	3 789 677,00	38 612,25	38 612,25				
040301 - ESTADO	Contrato n.º 550/2015 de 20 de julho	CONTRATO INTERADMINISTRATIVO COM O AGRUPAMENTO DR. AZEVEDO NEVES - APOIO AO FUNCIONAMENTO E ASE - RE	000081030	AGRUPAMENTO DE ESCOLAS DR. AZEVEDO NEVES	3 789 677,00	3 789 677,00	1 402,85	1 402,85				
040301 - ESTADO	Contrato n.º 550/2015 de 20 de julho	CONTRATO INTERADMINISTRATIVO COM O AGRUPAMENTO DR. AZEVEDO NEVES - APOIO AO FUNCIONAMENTO E ASE - RE	000081030	AGRUPAMENTO DE ESCOLAS DR. AZEVEDO NEVES	3 789 677,00	3 789 677,00	38 572,53	38 572,53				
040301 - ESTADO	Contrato n.º 550/2015 de 28 de julho	CONTRATO INTERADMINISTRATIVO COM O AGRUPAMENTO DR. AZEVEDO NEVES - ASE - REFERENTE AO MES DE JULHO	000081030	AGRUPAMENTO DE ESCOLAS DR. AZEVEDO NEVES	3 789 677,00	3 789 677,00	3 400,95	3 400,95				
040301 - ESTADO	Contrato n.º 550/2015 de 21 de julho	CONTRATO INTERADMINISTRATIVO COM O AGRUPAMENTO DR. AZEVEDO NEVES - ASE - REFERENTE AO MES DE OUTUBRO	000081030	AGRUPAMENTO DE ESCOLAS DR. AZEVEDO NEVES	3 789 677,00	3 789 677,00	36,72	36,72				
040301 - ESTADO	Contrato n.º 550/2015 de 21 de julho	CONTRATO INTERADMINISTRATIVO COM O AGRUPAMENTO DR. AZEVEDO NEVES - APOIO AO FUNCIONAMENTO E ASE - RE	000081030	AGRUPAMENTO DE ESCOLAS DR. AZEVEDO NEVES	3 789 677,00	3 789 677,00	1 232,72	1 232,72				
040301 - ESTADO	Contrato n.º 550/2015 de 21 de julho	CONTRATO INTERADMINISTRATIVO COM O AGRUPAMENTO IMES DIAGUA - APOIO AO FUNCIONAMENTO E ASE - REFEREN	000083403	AGRUPAMENTO VERTICAL DE ESCOLAS IMES DE AGUA	3 789 677,00	3 789 677,00	25 452,21	25 452,21				686,18
040301 - ESTADO	Contrato n.º 550/2015 de 21 de julho	CONTRATO INTERADMINISTRATIVO COM O AGRUPAMENTO IMES DIAGUA - ASE - REFERENTE AO MES DE JULHO DO ANO	000083403	AGRUPAMENTO VERTICAL DE ESCOLAS IMES DE AGUA	3 789 677,00	3 789 677,00	717,49	717,49				347,25
040301 - ESTADO	Contrato n.º 550/2015 de 21 de julho	CONTRATO INTERADMINISTRATIVO COM O AGRUPAMENTO IMES DE AGUA - APOIO AO FUNCIONAMENTO E ASE - REFEREN	000083403	AGRUPAMENTO VERTICAL DE ESCOLAS IMES DE AGUA	3 789 677,00	3 789 677,00	1 072,20	1 072,20				
040301 - ESTADO	Contrato n.º 550/2015 de 21 de julho	CONTRATO INTERADMINISTRATIVO COM O AGRUPAMENTO IMES DE AGUA - ASE - REFERENTE AO MES DE AGOSTO DO A	000083403	AGRUPAMENTO VERTICAL DE ESCOLAS IMES DE AGUA	3 789 677,00	3 789 677,00	370,28	370,28				
040301 - ESTADO	Contrato n.º 550/2015 de 21 de julho	CONTRATO INTERADMINISTRATIVO COM O AGRUPAMENTO IMES DE AGUA - APOIO AO FUNCIONAMENTO E ASE - REFERE	000083403	AGRUPAMENTO VERTICAL DE ESCOLAS IMES DE AGUA	3 789 677,00	3 789 677,00	24 790,36	24 790,36				
040301 - ESTADO	Contrato n.º 550/2015 de 21 de julho	CONTRATO INTERADMINISTRATIVO COM O AGRUPAMENTO IMES DE AGUA - ASE - REFERENTE AO MES DE OUTUBRO DO	000083403	AGRUPAMENTO VERTICAL DE ESCOLAS IMES DE AGUA	3 789 677,00	3 789 677,00	5 300,94	5 300,94				
040301 - ESTADO	Contrato n.º 550/2015 de 21 de julho	CONTRATO INTERADMINISTRATIVO COM O AGRUPAMENTO D. JOÃO V - APOIO AO FUNCIONAMENTO E ASE - REFERENTE	000084400	AGRUPAMENTO DE ESCOLAS D. JOÃO V	3 789 677,00	3 789 677,00	31 064,55	31 064,55				1 704,07
040301 - ESTADO	Contrato n.º 550/2015 de 21 de julho	CONTRATO INTERADMINISTRATIVO COM O AGRUPAMENTO D. JOÃO V - ASE - REFERENTE AO MES DE JULHO DO ANO 2	000084400	AGRUPAMENTO DE ESCOLAS D. JOÃO V	3 789 677,00	3 789 677,00	3 880,77	3 880,77				1 250,61
040301 - ESTADO	Contrato n.º 550/2015 de 21 de julho	CONTRATO INTERADMINISTRATIVO COM O AGRUPAMENTO D. JOÃO V - APOIO AO FUNCIONAMENTO E ASE - REFERENTE	000084400	AGRUPAMENTO DE ESCOLAS D. JOÃO V	3 789 677,00	3 789 677,00	1 088,53	1 088,53				
040301 - ESTADO	Contrato n.º 550/2015 de 21 de julho	CONTRATO INTERADMINISTRATIVO COM O AGRUPAMENTO D. JOÃO V - APOIO AO FUNCIONAMENTO E ASE - REFERENTE A	000084400	AGRUPAMENTO DE ESCOLAS D. JOÃO V	3 789 677,00	3 789 677,00	38 236,45	38 236,45				
040301 - ESTADO	Contrato n.º 550/2015 de 21 de julho	CONTRATO INTERADMINISTRATIVO COM O AGRUPAMENTO D. JOÃO V - ASE - REFERENTE AO MES DE AGOSTO DO ANO 2	000084400	AGRUPAMENTO DE ESCOLAS D. JOÃO V	3 789 677,00	3 789 677,00	2 030,16	2 030,16				
040301 - ESTADO	Contrato n.º 550/2015 de 21 de julho	CONTRATO INTERADMINISTRATIVO COM O AGRUPAMENTO D. JOÃO V - ASE - REFERENTE AO MES DE OUTUBRO DO ANO	000084400	AGRUPAMENTO DE ESCOLAS D. JOÃO V	3 789 677,00	3 789 677,00	6 371,95	6 371,95				
040301 - ESTADO	Contrato n.º 550/2015 de 21 de julho	PROTOCOLO DE COOPERAÇÃO ENTRE O MUNICÍPIO DE AMADORA E O HOSPITAL PROFESSOR DOUTOR FERNANDO DA FONSE	530352416	HOSPITAL PROFESSOR DR. FERNANDO FONSECA, EPE	3 789 677,00	3 789 677,00	303 812,51	303 812,51				
040301 - ESTADO	Regime jurídico das autarquias locais, de 12 Setembro	PLANO ESTRATÉGICO PARA O ENVULHAMENTO SUSTENTÁVEL (PEES) - RELATÓRIO DE PROGRESSO IV - 2020 - INF	000019152	INSTITUTO SUPERIOR DE CIÊNCIAS SOCIAIS E POLÍTICAS - ICSCP	3 789 677,00	3 789 677,00	15 000,00	15 000,00				
040301 - ESTADO	Regime jurídico das autarquias locais, de 12 Setembro	PROPOSTA 02/2021 - POLO DA AMADORA DA ESCOLA DE MÚSICA DO CONSERVATORIO NACIONAL - PROPOSTA DE MINU	000010800	ESCOLA DE MÚSICA DO CONSERVATORIO NACIONAL	3 789 677,00	3 789 677,00	2 500,00	2 500,00				
040301 - ESTADO	Regime jurídico das autarquias locais, de 12 Setembro	ACORDO DE PARCERIA PARA COLABORAÇÃO NA GESTÃO DOS ESTABELECIMENTOS DE EDUCAÇÃO E ENSINO PÚBLICO DO MUN	000067416	AGRUPAMENTO DE ESCOLAS DE ALFORNELLOS	3 789 677,00	3 789 677,00	5 648,80	5 648,80				
040301 - ESTADO	Regime jurídico das autarquias locais, de 12 Setembro	ACORDO DE PARCERIA PARA COLABORAÇÃO NA GESTÃO DOS ESTABELECIMENTOS DE EDUCAÇÃO E ENSINO PÚBLICO DO MUNICÍPIO	000067416	AGRUPAMENTO DE ESCOLAS DE ALFORNELLOS	3 789 677,00	3 789 677,00	8 410,72	8 410,72				
040301 - ESTADO	Regime jurídico das autarquias locais, de 12 Setembro	CONTRATO INTERADMINISTRATIVO COM O AGRUPAMENTO ALFORNELLOS - APOIO AO FUNCIONAMENTO E LIMPEZA - REFE	000067416	AGRUPAMENTO DE ESCOLAS DE ALFORNELLOS	3 789 677,00	3 789 677,00	37 320,78	37 320,78				
040301 - ESTADO	Regime jurídico das autarquias locais, de 12 Setembro	CONTRATO INTERADMINISTRATIVO COM O AGRUPAMENTO ALFORNELLOS - APOIO AO FUNCIONAMENTO, LIMPEZA, GESTÃO E	000067416	AGRUPAMENTO DE ESCOLAS DE ALFORNELLOS	3 789 677,00	3 789 677,00	37 866,20	37 866,20				
040301 - ESTADO	Regime jurídico das autarquias locais, de 12 Setembro	CONTRATO INTERADMINISTRATIVO COM O AGRUPAMENTO ALFORNELLOS - ASE - REFERENTE AO MES DE ABRIL DO ANO	000067416	AGRUPAMENTO DE ESCOLAS DE ALFORNELLOS	3 789 677,00	3 789 677,00	220,50	220,50				
040301 - ESTADO	Regime jurídico das autarquias locais, de 12 Setembro	CONTRATO INTERADMINISTRATIVO COM O AGRUPAMENTO ALFORNELLOS - ASE - REFERENTE AO MES DE FEVEREIRO DO	000067416	AGRUPAMENTO DE ESCOLAS DE ALFORNELLOS	3 789 677,00	3 789 677,00	4 768,16	4 768,16				
040301 - ESTADO	Regime jurídico das autarquias locais, de 12 Setembro	CONTRATO INTERADMINISTRATIVO COM O AGRUPAMENTO ALFORNELLOS - ASE - REFERENTE AO MES DE MAIO DO ANO 2	000067416	AGRUPAMENTO DE ESCOLAS DE ALFORNELLOS	3 789 677,00	3 789 677,00	1 344,22	1 344,22				
040301 - ESTADO	Regime jurídico das autarquias locais, de 12 Setembro	CONTRATO INTERADMINISTRATIVO COM O AGRUPAMENTO ALFORNELLOS - ASE E APOIO AO FUNCIONAMENTO - REFERENTE	000067416	AGRUPAMENTO DE ESCOLAS DE ALFORNELLOS	3 789 677,00	3 789 677,00	6 353,42	6 353,42				
040301 - ESTADO	Regime jurídico das autarquias locais, de 12 Setembro	CONTRATO INTERADMINISTRATIVO DE DELEGAÇÃO DE COMPETÊNCIAS/CONTRATO DE EDUCAÇÃO E FORMAÇÃO MUNICIPAL	000067416	AGRUPAMENTO DE ESCOLAS DE ALFORNELLOS	3 789 677,00	3 789 677,00	9 020,50	9 020,50				
040301 - ESTADO	Regime jurídico das autarquias locais, de 12 Setembro	DESCENTRALIZAÇÃO DE VERBA PARA OS AGRUPAMENTOS DE ESCOLAS DO CONCELHO DA AMADORA NO ÂMBITO DOS TRANS	000067416	AGRUPAMENTO DE ESCOLAS DE ALFORNELLOS	3 789 677,00	3 789 677,00	427,50	427,50				
040301 - ESTADO	Regime jurídico das autarquias locais, de 12 Setembro	DESCENTRALIZAÇÃO DE VERBA PARA OS AGRUPAMENTOS DE ESCOLAS DO CONCELHO DA AMADORA NO ÂMBITO DOS TRANS	000067416	AGRUPAMENTO DE ESCOLAS DE ALFORNELLOS	3 789 677,00	3 789 677,00	2 103,75	2 103,75				
040301 - ESTADO	Regime jurídico das autarquias locais, de 12 Setembro	PROGRAMA MUNICIPAL DE APOIO AOS PROJETOS SOCIEDUCATIVOS - DESCENTRALIZAÇÃO DE COMPARTICIPAÇÃO FINAN	000067416	AGRUPAMENTO DE ESCOLAS DE ALFORNELLOS	3 789 677,00	3 789 677,00	1 227,20	1 227,20				











Transferências e subsídios — despesa

Tipo de despesa	Disposições legais	Finalidade	NIF	Entidade beneficiária		Despesas autorizadas	Despesas pagas	Despesas autorizadas e não pagas	Devolução de (transferência / subsídios) confirmada no exercício	Observações
				Nome / designação	Valor					
040301 - ESTADO	Regime jurídico das autarquias locais, de 12 Setembro	PROGRAMA MUNICIPAL DE APOIO AOS PROJETOS SOCIOEDUCATIVOS - DECENTRALIZAÇÃO DE COMPART. FINANCEIRA M	600079655	AGRUPAMENTO DE ESCOLAS CARDOSO LOPES	3 331,74	3 331,74				
040301 - ESTADO	Regime jurídico das autarquias locais, de 12 Setembro	PROGRAMA MUNICIPAL DE APOIO AOS PROJETOS SOCIOEDUCATIVOS - PAPEL-ANÁLISE DE CANDIDATURAS - ANO LETI	600079655	AGRUPAMENTO DE ESCOLAS CARDOSO LOPES	4 530,06	4 530,06				
040301 - ESTADO	Regime jurídico das autarquias locais, de 12 Setembro	PROPOSTA DE DECENTRALIZAÇÃO DE VERBAS PARA MATERIAL ESCOLAR ACERTO ANO LETIVO 2021/2022 - INF. 135072	600079655	AGRUPAMENTO DE ESCOLAS CARDOSO LOPES	608,75	608,75				
040301 - ESTADO	Regime jurídico das autarquias locais, de 12 Setembro	PROPOSTA DE TRANSFERÊNCIA DE VERBA PARA 12 AGRUPAMENTOS DE ESCOLAS, NO ÂMBITO DA ASE - MATERIAL ECGO	600079655	AGRUPAMENTO DE ESCOLAS CARDOSO LOPES	2 809,75	2 809,75				
040301 - ESTADO	Regime jurídico das autarquias locais, de 12 Setembro	PROPOSTA DE TRANSFERÊNCIA DE VERBAS PARA AGRUPAMENTOS DE ESCOLAS PARA APOIO/COMPAGNAMENTO DE VISITAS DE	600079414	AGRUPAMENTO DE ESCOLAS AMADORA OESTE	2 210,00	2 210,00				
040301 - ESTADO	Regime jurídico das autarquias locais, de 12 Setembro	ACORDO DE PARCERIA PARA COLABORAÇÃO NA GESTÃO DOS ESTABECIMENTOS DE EDUCAÇÃO E ENSINO PÚBLICO DO MUN	600079414	AGRUPAMENTO DE ESCOLAS AMADORA OESTE	8 045,30	8 045,30				
040301 - ESTADO	Regime jurídico das autarquias locais, de 12 Setembro	ACORDO DE PARCERIA PARA COLABORAÇÃO NA GESTÃO DOS ESTABECILES DE EDUCAÇÃO E ENSINO PÚBLICO NO MUNICIP	600079414	AGRUPAMENTO DE ESCOLAS AMADORA OESTE	9 443,25	9 443,25				
040301 - ESTADO	Regime jurídico das autarquias locais, de 12 Setembro	APOIO FINANCEIRO SECOMARA COSTA PRIMO - REFERENCIA PAVILIAO DEPORTIVO COMA-COVID 19 - INF.94642021 DE	600079414	AGRUPAMENTO DE ESCOLAS AMADORA OESTE	665,00	665,00				
040301 - ESTADO	Regime jurídico das autarquias locais, de 12 Setembro	CONTRATO INTERADMINISTRATIVO COM O AGRUPAMENTO AMADORA OESTE - APOIO AO FUNCIONAMENTO E LIMPEZA - R	600079414	AGRUPAMENTO DE ESCOLAS AMADORA OESTE	79 337,08	79 337,08				
040301 - ESTADO	Regime jurídico das autarquias locais, de 12 Setembro	CONTRATO INTERADMINISTRATIVO COM O AGRUPAMENTO AMADORA OESTE - APOIO AO FUNCIONAMENTO, LIMPEZA, GEST	600079414	AGRUPAMENTO DE ESCOLAS AMADORA OESTE	101 791,79	101 791,79				
040301 - ESTADO	Regime jurídico das autarquias locais, de 12 Setembro	CONTRATO INTERADMINISTRATIVO COM O AGRUPAMENTO AMADORA OESTE - ASE - REFERENTE AO MES DE ABRIL DO A	600079414	AGRUPAMENTO DE ESCOLAS AMADORA OESTE	23 207,75	23 207,75				
040301 - ESTADO	Regime jurídico das autarquias locais, de 12 Setembro	CONTRATO INTERADMINISTRATIVO COM O AGRUPAMENTO AMADORA OESTE - ASE - REFERENTE AO MES DE DECEMBRO D	600079414	AGRUPAMENTO DE ESCOLAS AMADORA OESTE	4 706,30	4 706,30				
040301 - ESTADO	Regime jurídico das autarquias locais, de 12 Setembro	CONTRATO INTERADMINISTRATIVO COM O AGRUPAMENTO AMADORA OESTE - ASE - REFERENTE AO MES DE FEVEREIRO	600079414	AGRUPAMENTO DE ESCOLAS AMADORA OESTE	5 664,81	5 664,81				
040301 - ESTADO	Regime jurídico das autarquias locais, de 12 Setembro	CONTRATO INTERADMINISTRATIVO COM O AGRUPAMENTO AMADORA OESTE - ASE - REFERENTE AO MES DE MAIO DO AN	600079414	AGRUPAMENTO DE ESCOLAS AMADORA OESTE	967,70	967,70				
040301 - ESTADO	Regime jurídico das autarquias locais, de 12 Setembro	CONTRATO INTERADMINISTRATIVO DE DELEGAÇÃO DE COMPETÊNCIAS/CONTRATO DE EDUCAÇÃO E FORMAÇÃO MUNICIPAL -	600079414	AGRUPAMENTO DE ESCOLAS AMADORA OESTE	8 138,50	8 138,50				
040301 - ESTADO	Regime jurídico das autarquias locais, de 12 Setembro	DECENTRALIZAÇÃO DE VERBAS PARA OS AGRUPAMENTOS DE ESCOLAS DO CONCELHO DA AMADORA NO ÂMBITO DOS TRANS	600079414	AGRUPAMENTO DE ESCOLAS AMADORA OESTE	1 401,00	1 401,00				
040301 - ESTADO	Regime jurídico das autarquias locais, de 12 Setembro	DECENTRALIZAÇÃO DE VERBAS PARA OS AGRUPAMENTOS DE ESCOLAS DO CONCELHO DA AMADORA NO ÂMBITO DOS TRANS	600079414	AGRUPAMENTO DE ESCOLAS AMADORA OESTE	886,50	886,50				
040301 - ESTADO	Regime jurídico das autarquias locais, de 12 Setembro	PROGRAMA MUNICIPAL DE APOIO AOS PROJETOS SOCIOEDUCATIVOS - DECENTRALIZAÇÃO DE COMPARTICIPAÇÃO FINAN	600079414	AGRUPAMENTO DE ESCOLAS AMADORA OESTE	2 139,48	2 139,48				
040301 - ESTADO	Regime jurídico das autarquias locais, de 12 Setembro	PROGRAMA MUNICIPAL DE APOIO AOS PROJETOS SOCIOEDUCATIVOS - PAPEL-ANÁLISE DE CANDIDATURAS - ANO LETI	600079414	AGRUPAMENTO DE ESCOLAS AMADORA OESTE	7 731,52	7 731,52				
040301 - ESTADO	Regime jurídico das autarquias locais, de 12 Setembro	PROPOSTA DE DECENTRALIZAÇÃO DE VERBAS PARA MATERIAL ESCOLAR ACERTO ANO LETIVO 2021/2022 - INF. 135072	600079414	AGRUPAMENTO DE ESCOLAS AMADORA OESTE	1 802,75	1 802,75				
040301 - ESTADO	Regime jurídico das autarquias locais, de 12 Setembro	PROPOSTA DE TRANSFERÊNCIA DE VERBA PARA 12 AGRUPAMENTOS DE ESCOLAS, NO ÂMBITO DA ASE - MATERIAL ECGO	600079414	AGRUPAMENTO DE ESCOLAS AMADORA OESTE	2 160,00	2 160,00				
040301 - ESTADO	Regime jurídico das autarquias locais, de 12 Setembro	PROPOSTA DE TRANSFERÊNCIA DE VERBAS PARA AGRUPAMENTOS DE ESCOLAS PARA APOIO/COMPAGNAMENTO DE VISITAS DE	600079414	AGRUPAMENTO DE ESCOLAS AMADORA OESTE	2 300,00	2 300,00				
040301 - ESTADO	Regime jurídico das autarquias locais, de 12 Setembro	UTILIZAÇÃO DOS RECURSOS DESPORTIVOS ESCOLARES PELO MOVIMENTO ASSOCIATIVO DESPORTIVO DA AMADORA - EPO	600079414	AGRUPAMENTO DE ESCOLAS AMADORA OESTE	810,00	810,00				
040301 - ESTADO	Regime jurídico das autarquias locais, de 12 Setembro	ACORDO DE PARCERIA PARA COLABORAÇÃO NA GESTÃO DOS ESTABECIMENTOS DE EDUCAÇÃO E ENSINO PÚBLICO DO MUN	600079902	AGRUPAMENTO DE ESCOLAS FERNANDO NAMORA	8 807,17	8 807,17				
040301 - ESTADO	Regime jurídico das autarquias locais, de 12 Setembro	ACORDO DE PARCERIA PARA COLABORAÇÃO NA GESTÃO DOS ESTABECILES DE EDUCAÇÃO E ENSINO PÚBLICO NO MUNICIP	600079902	AGRUPAMENTO DE ESCOLAS FERNANDO NAMORA	10 442,35	10 442,35				
040301 - ESTADO	Regime jurídico das autarquias locais, de 12 Setembro	CONTRATO INTERADMINISTRATIVO COM O AGRUPAMENTO FERNANDO NAMORA - APOIO AO FUNCIONAMENTO, GESTÃO E CO	600079902	AGRUPAMENTO DE ESCOLAS FERNANDO NAMORA	69 265,01	69 265,01				
040301 - ESTADO	Regime jurídico das autarquias locais, de 12 Setembro	CONTRATO INTERADMINISTRATIVO COM O AGRUPAMENTO FERNANDO NAMORA - ASE - REFERENTE AO MES DE DEZEMB	600079902	AGRUPAMENTO DE ESCOLAS FERNANDO NAMORA	6 334,58	6 334,58				
040301 - ESTADO	Regime jurídico das autarquias locais, de 12 Setembro	CONTRATO INTERADMINISTRATIVO COM O AGRUPAMENTO FERNANDO NAMORA - APOIO AO FUNCIONAMENTO, REFEREN	600079902	AGRUPAMENTO DE ESCOLAS FERNANDO NAMORA	60 632,43	60 632,43				
040301 - ESTADO	Regime jurídico das autarquias locais, de 12 Setembro	CONTRATO INTERADMINISTRATIVO COM O AGRUPAMENTO FERNANDO NAMORA - ASE - REFERENTE AO MES DE ABRIL DO	600079902	AGRUPAMENTO DE ESCOLAS FERNANDO NAMORA	8 685,95	8 685,95				
040301 - ESTADO	Regime jurídico das autarquias locais, de 12 Setembro	CONTRATO INTERADMINISTRATIVO COM O AGRUPAMENTO FERNANDO NAMORA - ASE - REFERENTE AO MES DE FEVEREIR	600079902	AGRUPAMENTO DE ESCOLAS FERNANDO NAMORA	6 465,39	6 465,39				
040301 - ESTADO	Regime jurídico das autarquias locais, de 12 Setembro	CONTRATO INTERADMINISTRATIVO COM O AGRUPAMENTO FERNANDO NAMORA - ASE - REFERENTE AO MES DE MAIO DO	600079902	AGRUPAMENTO DE ESCOLAS FERNANDO NAMORA	3 554,03	3 554,03				



Transferências e subsídios — despesa

Tipo de despesa	Disposições legais	Finalidade	Entidade beneficiária	Despesas autorizadas	Despesas pagas	Despesas autorizadas e não pagas	Devolução de transferências / subsídios ocorrida no exercício
			Nome / designação				
			NIF				
04031 - ESTADO	Regime jurídico das autarquias locais, de 12 Setembro	CONTRATO INTERADMINISTRATIVO DE DELEGAÇÃO DE COMPETÊNCIAS/CONTRATO DE EDUCACAO E FORMACAO MUNICIPAL -	600079902	3 789 677,00	21 643,70	21 643,70	
04031 - ESTADO	Regime jurídico das autarquias locais, de 12 Setembro	DECENTRALIZACAO DE VERBAS PARA OS AGRUPAMENTOS DE ESCOLAS DO CONCELHO DA AMADORA NO AMBITO DOS TRANS	600079902	3 789 677,00	67,50	67,50	
04031 - ESTADO	Regime jurídico das autarquias locais, de 12 Setembro	DECENTRALIZACAO DE VERBAS PARA OS AGRUPAMENTOS DE ESCOLAS DO CONCELHO DA AMADORA NO AMBITO DOS TRANS	600079902	3 789 677,00	120,75	120,75	
04031 - ESTADO	Regime jurídico das autarquias locais, de 12 Setembro	PROGRAMA MUNICIPAL DE APOIO AOS PROJETOS SOCIOEDUCATIVOS - DECENTRALIZACAO DE COMPARTICIPACAO FINAN	600079902	3 789 677,00	1 047,68	1 047,68	
04031 - ESTADO	Regime jurídico das autarquias locais, de 12 Setembro	PROGRAMA MUNICIPAL DE APOIO AOS PROJETOS SOCIOEDUCATIVOS - PAPE- ANÁLISE DE CANDIDATURAS - ANO LETI	600079902	3 789 677,00	7 888,24	7 888,24	
04031 - ESTADO	Regime jurídico das autarquias locais, de 12 Setembro	PROPOSTA DE DECENTRALIZACAO DE VERBAS PARA MATERIAL ESCOLAR ACERTO ANO LETIVO 2021/2022 - INF. 135072	600079902	3 789 677,00	1 510,75	1 510,75	
04031 - ESTADO	Regime jurídico das autarquias locais, de 12 Setembro	PROPOSTA DE TRANSFERENCIA DE VERBA PARA 12 AGRUPAMENTOS DE ESCOLAS, NO AMBITO DA ASE - MATERIAL ESCO	600079902	3 789 677,00	3 212,75	3 212,75	
04031 - ESTADO	Regime jurídico das autarquias locais, de 12 Setembro	PROPOSTA DE TRANSFERENCIA DE VERBAS PARA AGRUPAMENTOS DE ESCOLAS PARA APOIO/PAGAMENTO DE VISITAS DE	600079902	3 789 677,00	3 170,00	3 170,00	
04031 - ESTADO	Regime jurídico das autarquias locais, de 12 Setembro	UTILIZACAO DOS RECURSOS DESPORTIVOS ESCOLARES PELO MOVIMENTO ASSOCIATIVO DESPORTIVO DA AMADORA - EPO	600079902	3 789 677,00	500,00	500,00	
04031 - ESTADO	Regime jurídico das autarquias locais, de 12 Setembro	ACORDO DE PARCERIA PARA COLABORACAO NA GESTAO DOS ESTABELECIMENTOS DE EDUCACAO E ENSINO PUBLICO DO MUN	600079945	3 789 677,00	5 904,73	5 904,73	
04031 - ESTADO	Regime jurídico das autarquias locais, de 12 Setembro	ACORDO DE PARCERIA PARA COLABORACAO NA GESTAO DOS ESTABELEC DE EDUCACAO E ENSINO PUBLICO NO MUNICIP	600079945	3 789 677,00	8 550,67	8 550,67	
04031 - ESTADO	Regime jurídico das autarquias locais, de 12 Setembro	CONTRATO INTERADMINISTRATIVO COM O AGRUPAMENTO MIGUEL TORCA - APOIO AO FUNCIONAMENTO - REFERENTE AO	600079945	3 789 677,00	39 374,13	39 374,13	
04031 - ESTADO	Regime jurídico das autarquias locais, de 12 Setembro	CONTRATO INTERADMINISTRATIVO COM O AGRUPAMENTO MIGUEL TORCA - APOIO AO FUNCIONAMENTO E ASE - REFERE	600079945	3 789 677,00	2 845,68	2 845,68	
04031 - ESTADO	Regime jurídico das autarquias locais, de 12 Setembro	CONTRATO INTERADMINISTRATIVO COM O AGRUPAMENTO MIGUEL TORCA - APOIO AO FUNCIONAMENTO GESTAO E CONSER	600079945	3 789 677,00	38 863,25	38 863,25	
04031 - ESTADO	Regime jurídico das autarquias locais, de 12 Setembro	CONTRATO INTERADMINISTRATIVO COM O AGRUPAMENTO MIGUEL TORCA - ASE - REFERENTE AO MES DE FEVEREIRO D	600079945	3 789 677,00	2 775,22	2 775,22	
04031 - ESTADO	Regime jurídico das autarquias locais, de 12 Setembro	CONTRATO INTERADMINISTRATIVO COM O AGRUPAMENTO MIGUEL TORCA - ASE - REFERENTE AO MES DE MAIO DO ANO	600079945	3 789 677,00	880,73	880,73	
04031 - ESTADO	Regime jurídico das autarquias locais, de 12 Setembro	CONTRATO INTERADMINISTRATIVO DE DELEGACAO DE COMPETENCIAS/CONTRATO DE EDUCACAO E FORMACAO MUNICIPAL -	600079945	3 789 677,00	9 046,30	9 046,30	
04031 - ESTADO	Regime jurídico das autarquias locais, de 12 Setembro	PROGRAMA MUNICIPAL DE APOIO AOS PROJETOS SOCIOEDUCATIVOS - DECENTRALIZACAO DE COMPARTICIPACAO FINAN	600079945	3 789 677,00	1 111,02	1 111,02	
04031 - ESTADO	Regime jurídico das autarquias locais, de 12 Setembro	PROGRAMA MUNICIPAL DE APOIO AOS PROJETOS SOCIOEDUCATIVOS - PAPE- ANÁLISE DE CANDIDATURAS - ANO LETI	600079945	3 789 677,00	4 260,76	4 260,76	
04031 - ESTADO	Regime jurídico das autarquias locais, de 12 Setembro	PROPOSTA DE DECENTRALIZACAO DE VERBAS PARA MATERIAL ESCOLAR ACERTO ANO LETIVO 2021/2022 - INF. 135072	600079945	3 789 677,00	886,50	886,50	
04031 - ESTADO	Regime jurídico das autarquias locais, de 12 Setembro	PROPOSTA DE TRANSFERENCIA DE VERBA PARA 12 AGRUPAMENTOS DE ESCOLAS, NO AMBITO DA ASE - MATERIAL ESCO	600079945	3 789 677,00	1 935,00	1 935,00	
04031 - ESTADO	Regime jurídico das autarquias locais, de 12 Setembro	PROPOSTA DE TRANSFERENCIA DE VERBAS PARA AGRUPAMENTOS DE ESCOLAS PARA APOIO/PAGAMENTO DE VISITAS DE	600079945	3 789 677,00	1 880,00	1 880,00	
04031 - ESTADO	Regime jurídico das autarquias locais, de 12 Setembro	ACORDO DE PARCERIA PARA COLABORACAO NA GESTAO DOS ESTABELECIMENTOS DE EDUCACAO E ENSINO PUBLICO DO MUN	600080021	3 789 677,00	7 296,83	7 296,83	
04031 - ESTADO	Regime jurídico das autarquias locais, de 12 Setembro	ACORDO DE PARCERIA PARA COLABORACAO NA GESTAO DOS ESTABELEC DE EDUCACAO E ENSINO PUBLICO NO MUNICIP	600080021	3 789 677,00	8 746,05	8 746,05	
04031 - ESTADO	Regime jurídico das autarquias locais, de 12 Setembro	CONTRATO INTERADMINISTRATIVO COM O AGRUPAMENTO DAMAMA - APOIO AO FUNCIONAMENTO GESTAO E CONSERVACAO	600080021	3 789 677,00	22 017,29	22 017,29	
04031 - ESTADO	Regime jurídico das autarquias locais, de 12 Setembro	CONTRATO INTERADMINISTRATIVO COM O AGRUPAMENTO DAMAMA - REFERENTE AO MES DE DEZEMBRO DO ANO 2	600080021	3 789 677,00	8 484,23	8 484,23	1 043,91
04031 - ESTADO	Regime jurídico das autarquias locais, de 12 Setembro	CONTRATO INTERADMINISTRATIVO COM O AGRUPAMENTO DAMAMA - APOIO AO FUNCIONAMENTO - REFERENTE AO MES D	600080021	3 789 677,00	26 477,00	26 477,00	
04031 - ESTADO	Regime jurídico das autarquias locais, de 12 Setembro	CONTRATO INTERADMINISTRATIVO COM O AGRUPAMENTO DAMAMA - ASE - REFERENTE AO MES DE ABRIL DO ANO 2021	600080021	3 789 677,00	2 766,50	2 766,50	2 766,50
04031 - ESTADO	Regime jurídico das autarquias locais, de 12 Setembro	CONTRATO INTERADMINISTRATIVO COM O AGRUPAMENTO DAMAMA - ASE - REFERENTE AO MES DE FEVEREIRO DO ANO	600080021	3 789 677,00	3 761,54	3 761,54	1 953,91
04031 - ESTADO	Regime jurídico das autarquias locais, de 12 Setembro	CONTRATO INTERADMINISTRATIVO COM O AGRUPAMENTO DAMAMA - ASE - REFERENTE AO MES DE MAIO DO ANO 2021	600080021	3 789 677,00	3 347,36	3 347,36	2 258,39

Relatório e Contas  
2021



Transferências e subsídios — despesa

Tipo de despesa	Distribuição local	Finalidade	Entidade beneficiária	NIF	Despesa autorizada	Despesa paga	Despesa autorizada	Despesa paga	Despesa autorizada	Despesa paga	Observação
04031 - ESTADO	Regime jurídico das autarquias locais, de 12 Setembro	CONTRATO INTERADMINISTRATIVO DE DELEGAÇÃO DE COMPETÊNCIAS/CONTRATO DE EDUCAÇÃO E FORMACAO MUNICIPAL.	AGRUPAMENTO DE ESCOLAS DA DAMUA	600080021	3 789 677,00	9 687,10	9 687,10	9 687,10	9 687,10	9 687,10	
04031 - ESTADO	Regime jurídico das autarquias locais, de 12 Setembro	PROGRAMA MUNICIPAL DE APOIO AOS PROJETOS SOCIOEDUCATIVOS - DECENTRALIZACAO DE COMPART. FINANCEIRA M	AGRUPAMENTO DE ESCOLAS DA DAMUA	600080021	3 789 677,00	2 695,52	2 695,52	2 695,52	2 695,52	2 695,52	
04031 - ESTADO	Regime jurídico das autarquias locais, de 12 Setembro	PROGRAMA MUNICIPAL DE APOIO AOS PROJETOS SOCIOEDUCATIVOS - PAISE-ANUISE DE CANDIDATURAS - ANO LETI	AGRUPAMENTO DE ESCOLAS DA DAMUA	600080021	3 789 677,00	4 705,52	4 705,52	4 705,52	4 705,52	4 705,52	
04031 - ESTADO	Regime jurídico das autarquias locais, de 12 Setembro	PROPOSTA DE DECENTRALIZACAO DE VEBAS PARA MATERIAL ESCOLAR ACERTO ANO LETIVO 2021/2022 - INF. 135972	AGRUPAMENTO DE ESCOLAS DA DAMUA	600080021	3 789 677,00	987,50	987,50	987,50	987,50	987,50	
04031 - ESTADO	Regime jurídico das autarquias locais, de 12 Setembro	PROPOSTA DE TRANSFERENCIA DE VERBA PARA 12 AGRUPAMENTOS DE ESCOLAS, NO AMBITO DA ASE - MATERIAL ESCO	AGRUPAMENTO DE ESCOLAS DA DAMUA	600080021	3 789 677,00	2 868,25	2 868,25	2 868,25	2 868,25	2 868,25	
04031 - ESTADO	Regime jurídico das autarquias locais, de 12 Setembro	PROPOSTA DE TRANSFERENCIA DE VERBAS PARA AGRUPAMENTOS DE ESCOLAS PARA APOIOPAGAMENTO DE VISITAS DE	AGRUPAMENTO DE ESCOLAS DA DAMUA	600080021	3 789 677,00	2 450,00	2 450,00	2 450,00	2 450,00	2 450,00	
04031 - ESTADO	Regime jurídico das autarquias locais, de 12 Setembro	ACORDO DE PARCERIA PARA COLABORACAO NA GESTAO DOS ESTABELECIMENTOS DE EDUCACAO E ENSINO PUBLICO DO MUNI	AGRUPAMENTO DE ESCOLAS DR AZEVEDO NEVES	600081630	3 789 677,00	7 157,76	7 157,76	7 157,76	7 157,76	7 157,76	
04031 - ESTADO	Regime jurídico das autarquias locais, de 12 Setembro	ACORDO DE PARCERIA PARA COLABORACAO NA GESTAO DOS ESTABELEC DE EDUCACAO E ENSINO PUBLICO NO MUNICI	AGRUPAMENTO DE ESCOLAS DR AZEVEDO NEVES	600081630	3 789 677,00	6 667,10	6 667,10	6 667,10	6 667,10	6 667,10	
04031 - ESTADO	Regime jurídico das autarquias locais, de 12 Setembro	CONTRATO INTERADMINISTRATIVO COM O AGRUPAMENTO DR AZEVEDO NEVES - ASE - REFERENTE AO MES DE ABRIL	AGRUPAMENTO DE ESCOLAS DR AZEVEDO NEVES	600081630	3 789 677,00	3 924,89	3 924,89	3 924,89	3 924,89	3 924,89	
04031 - ESTADO	Regime jurídico das autarquias locais, de 12 Setembro	CONTRATO INTERADMINISTRATIVO COM O AGRUPAMENTO DR AZEVEDO NEVES - ASE - REFERENTE AO MES DE MAIO O	AGRUPAMENTO DE ESCOLAS DR AZEVEDO NEVES	600081630	3 789 677,00	4 571,28	4 571,28	4 571,28	4 571,28	4 571,28	
04031 - ESTADO	Regime jurídico das autarquias locais, de 12 Setembro	CONTRATO INTERADMINISTRATIVO COM O AGRUPAMENTO DR AZEVEDO NEVES - APOIO AO FUNCIONAMENTO GESTAO E C	AGRUPAMENTO DE ESCOLAS DR AZEVEDO NEVES	600081630	3 789 677,00	45 394,15	45 394,15	45 394,15	45 394,15	45 394,15	
04031 - ESTADO	Regime jurídico das autarquias locais, de 12 Setembro	CONTRATO INTERADMINISTRATIVO COM O AGRUPAMENTO DR AZEVEDO NEVES - ASE - REFERENTE AO MES DE DEZEMB	AGRUPAMENTO DE ESCOLAS DR AZEVEDO NEVES	600081630	3 789 677,00	8 971,51	8 971,51	8 971,51	8 971,51	8 971,51	
04031 - ESTADO	Regime jurídico das autarquias locais, de 12 Setembro	CONTRATO INTERADMINISTRATIVO COM O AGRUPAMENTO DR AZEVEDO NEVES - APOIO AO FUNCIONAMENTO - REFERENT	AGRUPAMENTO DE ESCOLAS DR AZEVEDO NEVES	600081630	3 789 677,00	51 358,53	51 358,53	51 358,53	51 358,53	51 358,53	
04031 - ESTADO	Regime jurídico das autarquias locais, de 12 Setembro	CONTRATO INTERADMINISTRATIVO COM O AGRUPAMENTO DR AZEVEDO NEVES - ASE - REFERENTE AO MES DE FEVEREI	AGRUPAMENTO DE ESCOLAS DR AZEVEDO NEVES	600081630	3 789 677,00	5 983,68	5 983,68	5 983,68	5 983,68	5 983,68	
04031 - ESTADO	Regime jurídico das autarquias locais, de 12 Setembro	DECENTRALIZACAO DE VERBA PARA OS AGRUPAMENTOS DE ESCOLAS DO CONCELHO DA AMADORA NO AMBITO DOS TRANS	AGRUPAMENTO DE ESCOLAS DR AZEVEDO NEVES	600081630	3 789 677,00	36,00	36,00	36,00	36,00	36,00	
04031 - ESTADO	Regime jurídico das autarquias locais, de 12 Setembro	DECENTRALIZACAO DE VERBA PARA OS AGRUPAMENTOS DE ESCOLAS DO CONCELHO DA AMADORA NO AMBITO DOS TRANS	AGRUPAMENTO DE ESCOLAS DR AZEVEDO NEVES	600081630	3 789 677,00	12,00	12,00	12,00	12,00	12,00	
04031 - ESTADO	Regime jurídico das autarquias locais, de 12 Setembro	PROGRAMA MUNICIPAL DE APOIO AOS PROJETOS SOCIOEDUCATIVOS - DECENTRALIZACAO DE COMPART. FINANCEIRA M	AGRUPAMENTO DE ESCOLAS DR AZEVEDO NEVES	600081630	3 789 677,00	5 042,02	5 042,02	5 042,02	5 042,02	5 042,02	
04031 - ESTADO	Regime jurídico das autarquias locais, de 12 Setembro	PROGRAMA MUNICIPAL DE APOIO AOS PROJETOS SOCIOEDUCATIVOS - PAISE-ANUISE DE CANDIDATURAS - ANO LETI	AGRUPAMENTO DE ESCOLAS DR AZEVEDO NEVES	600081630	3 789 677,00	4 728,32	4 728,32	4 728,32	4 728,32	4 728,32	
04031 - ESTADO	Regime jurídico das autarquias locais, de 12 Setembro	PROPOSTA DE DECENTRALIZACAO DE VEBAS PARA MATERIAL ESCOLAR ACERTO ANO LETIVO 2021/2022 - INF. 135972	AGRUPAMENTO DE ESCOLAS DR AZEVEDO NEVES	600081630	3 789 677,00	878,75	878,75	878,75	878,75	878,75	
04031 - ESTADO	Regime jurídico das autarquias locais, de 12 Setembro	PROPOSTA DE TRANSFERENCIA DE VERBA PARA 12 AGRUPAMENTOS DE ESCOLAS, NO AMBITO DA ASE - MATERIAL ESCO	AGRUPAMENTO DE ESCOLAS DR AZEVEDO NEVES	600081630	3 789 677,00	2 236,00	2 236,00	2 236,00	2 236,00	2 236,00	
04031 - ESTADO	Regime jurídico das autarquias locais, de 12 Setembro	PROPOSTA DE TRANSFERENCIA DE VERBAS PARA AGRUPAMENTOS DE ESCOLAS PARA APOIOPAGAMENTO DE VISITAS DE	AGRUPAMENTO DE ESCOLAS DR AZEVEDO NEVES	600081630	3 789 677,00	1 940,00	1 940,00	1 940,00	1 940,00	1 940,00	
04031 - ESTADO	Regime jurídico das autarquias locais, de 12 Setembro	ACORDO DE PARCERIA PARA COLABORACAO NA GESTAO DOS ESTABELECIMENTOS DE EDUCACAO E ENSINO PUBLICO DO MUNI	AGRUPAMENTO VERTICAL DE ESCOLAS MAES DE AGUA	600083403	3 789 677,00	3 138,98	3 138,98	3 138,98	3 138,98	3 138,98	
04031 - ESTADO	Regime jurídico das autarquias locais, de 12 Setembro	ACORDO DE PARCERIA PARA COLABORACAO NA GESTAO DOS ESTABELEC DE EDUCACAO E ENSINO PUBLICO NO MUNICI	AGRUPAMENTO VERTICAL DE ESCOLAS MAES DE AGUA	600083403	3 789 677,00	2 694,26	2 694,26	2 694,26	2 694,26	2 694,26	
04031 - ESTADO	Regime jurídico das autarquias locais, de 12 Setembro	CONTRATO INTERADMINISTRATIVO COM O AGRUPAMENTO MAES DE AGUA - APOIO AO FUNCIONAMENTO GESTAO E CONSER	AGRUPAMENTO VERTICAL DE ESCOLAS MAES DE AGUA	600083403	3 789 677,00	33 153,87	33 153,87	33 153,87	33 153,87	33 153,87	
04031 - ESTADO	Regime jurídico das autarquias locais, de 12 Setembro	CONTRATO INTERADMINISTRATIVO COM O AGRUPAMENTO MAES DE AGUA - ASE - REFERENTE AO MES DE DECEMBRO DO	AGRUPAMENTO VERTICAL DE ESCOLAS MAES DE AGUA	600083403	3 789 677,00	1 053,28	1 053,28	1 053,28	1 053,28	1 053,28	
04031 - ESTADO	Regime jurídico das autarquias locais, de 12 Setembro	CONTRATO INTERADMINISTRATIVO COM O AGRUPAMENTO MAES DE AGUA - ASE - REFERENTE AO MES DE ABRIL DO AN	AGRUPAMENTO VERTICAL DE ESCOLAS MAES DE AGUA	600083403	3 789 677,00	4 154,18	4 154,18	4 154,18	4 154,18	4 154,18	
04031 - ESTADO	Regime jurídico das autarquias locais, de 12 Setembro	CONTRATO INTERADMINISTRATIVO COM O AGRUPAMENTO MAES DE AGUA - ASE - REFERENTE AO MES DE FEVEREIRO D	AGRUPAMENTO VERTICAL DE ESCOLAS MAES DE AGUA	600083403	3 789 677,00	1 313,15	1 313,15	1 313,15	1 313,15	1 313,15	
04031 - ESTADO	Regime jurídico das autarquias locais, de 12 Setembro	CONTRATO INTERADMINISTRATIVO COM O AGRUPAMENTO MAES DE AGUA - ASE - REFERENTE AO MES DE MAIO DO ANO	AGRUPAMENTO VERTICAL DE ESCOLAS MAES DE AGUA	600083403	3 789 677,00	237,51	237,51	237,51	237,51	237,51	
04031 - ESTADO	Regime jurídico das autarquias locais, de 12 Setembro	CONTRATO INTERADMINISTRATIVO COM O AGRUPAMENTO MAES DE AGUA - APOIO AO FUNCIONAMENTO - REFERENTE AO	AGRUPAMENTO VERTICAL DE ESCOLAS MAES DE AGUA	600083403	3 789 677,00	31 831,16	31 831,16	31 831,16	31 831,16	31 831,16	
04031 - ESTADO	Regime jurídico das autarquias locais, de 12 Setembro	CONTRATO INTERADMINISTRATIVO DE DELEGAÇÃO DE COMPETÊNCIAS/CONTRATO DE EDUCACAO E FORMACAO MUNICIPAL.	AGRUPAMENTO VERTICAL DE ESCOLAS MAES DE AGUA	600083403	3 789 677,00	9 162,00	9 162,00	9 162,00	9 162,00	9 162,00	
04031 - ESTADO	Regime jurídico das autarquias locais, de 12 Setembro	DECENTRALIZACAO DE VERBA PARA OS AGRUPAMENTOS DE ESCOLAS DO CONCELHO DA AMADORA NO AMBITO DOS TRANS	AGRUPAMENTO VERTICAL DE ESCOLAS MAES DE AGUA	600083403	3 789 677,00	445,50	445,50	445,50	445,50	445,50	



Transferências e subsídios — despesa

Tipo de despesa	Disposições legais	Finalidade	Entidade beneficiária		Despesa autorizada	Despesa paga	Despesas autorizadas e não pagas	Devolução de transferências / subsídios conforme exercício	Observações
			NIF	Nome / designação					
040301 - ESTADO	Regime jurídico das autarquias locais, de 12 Setembro	DECENTRALIZAÇÃO DE VERBA PARA OS AGRUPAMENTOS DE ESCOLAS DO CONCELHO DA AMADORA NO ÂMBITO DOS TRANS	600083403	AGRUPAMENTO VERTICAL DE ESCOLAS MAES DE AGUA	3 789 677,00	136,50	3 789 677,00		
040301 - ESTADO	Regime jurídico das autarquias locais, de 12 Setembro	DECENTRALIZAÇÃO DE VERBA PARA OS AGRUPAMENTOS DE ESCOLAS DO CONCELHO DA AMADORA NO ÂMBITO DOS TRANS	600083403	AGRUPAMENTO VERTICAL DE ESCOLAS MAES DE AGUA	3 789 677,00	162,75	3 789 677,00		
040301 - ESTADO	Regime jurídico das autarquias locais, de 12 Setembro	PROGRAMA MUNICIPAL DE APOIO AOS PROJETOS SOCIEDUCATIVOS - DECENTRALIZAÇÃO DE COMPARTICIPAÇÃO FINAN	600083403	AGRUPAMENTO VERTICAL DE ESCOLAS MAES DE AGUA	3 789 677,00	1 474,70	3 789 677,00		
040301 - ESTADO	Regime jurídico das autarquias locais, de 12 Setembro	PROGRAMA MUNICIPAL DE APOIO AOS PROJETOS SOCIEDUCATIVOS - PAPEL-ANÁLISE DE CANDIDATURAS - ANO LETI	600083403	AGRUPAMENTO VERTICAL DE ESCOLAS MAES DE AGUA	3 789 677,00	624,14	3 789 677,00		
040301 - ESTADO	Regime jurídico das autarquias locais, de 12 Setembro	PROPOSTA DE DECENTRALIZAÇÃO DE VERBAS PARA MATERIAL ESCOLAR AGERTO ANO LETIVO 2021/2022 - INF. 135072	600083403	AGRUPAMENTO VERTICAL DE ESCOLAS MAES DE AGUA	3 789 677,00	588,75	3 789 677,00		
040301 - ESTADO	Regime jurídico das autarquias locais, de 12 Setembro	PROPOSTA DE TRANSFERÊNCIA DE VERBA PARA 12 AGRUPAMENTOS DE ESCOLAS, NO ÂMBITO DA ASE - MATERIAL ESCO	600083403	AGRUPAMENTO VERTICAL DE ESCOLAS MAES DE AGUA	3 789 677,00	1 228,00	3 789 677,00		
040301 - ESTADO	Regime jurídico das autarquias locais, de 12 Setembro	PROPOSTA DE TRANSFERÊNCIA DE VERBAS PARA AGRUPAMENTOS DE ESCOLAS PARA APOIO/PAGAMENTO DE VISITAS DE	600083403	AGRUPAMENTO VERTICAL DE ESCOLAS MAES DE AGUA	3 789 677,00	1 230,00	3 789 677,00		
040301 - ESTADO	Regime jurídico das autarquias locais, de 12 Setembro	UTILIZAÇÃO DOS RECURSOS DESPORTIVOS ESCOLARES - PELO MOVIMENTO ASSOCIATIVO DESPORTIVO DA AMADORA - EPO	600083403	AGRUPAMENTO VERTICAL DE ESCOLAS MAES DE AGUA	3 789 677,00	885,00	3 789 677,00		
040301 - ESTADO	Regime jurídico das autarquias locais, de 12 Setembro	ACORDO DE PARCERIA PARA COLABORAÇÃO NA CESTA DOS AGRUPAMENTOS DE EDUCAÇÃO E ENSINO PÚBLICO DO MUN	600084400	AGRUPAMENTO DE ESCOLAS D.JOAO V	3 789 677,00	3 082,30	3 789 677,00		
040301 - ESTADO	Regime jurídico das autarquias locais, de 12 Setembro	ACORDO DE PARCERIA PARA COLABORAÇÃO NA CESTA DOS AGRUPAMENTOS DE EDUCAÇÃO E ENSINO PÚBLICO DO MUNICÍP	600084400	AGRUPAMENTO DE ESCOLAS D.JOAO V	3 789 677,00	4 882,51	3 789 677,00		
040301 - ESTADO	Regime jurídico das autarquias locais, de 12 Setembro	CONTRATO INTERMUNICIPAL COM O AGRUPAMENTO D.JOAO V - APOIO AO FUNCIONAMENTO, GESTÃO E CONSERVAÇÃO	600084400	AGRUPAMENTO DE ESCOLAS D.JOAO V	3 789 677,00	35 848,81	3 789 677,00		
040301 - ESTADO	Regime jurídico das autarquias locais, de 12 Setembro	CONTRATO INTERMUNICIPAL COM O AGRUPAMENTO D.JOAO V - ASE - REFERENTE AO MES DE DEZEMBRO DO ANO	600084400	AGRUPAMENTO DE ESCOLAS D.JOAO V	3 789 677,00	13 298,53	3 789 677,00		
040301 - ESTADO	Regime jurídico das autarquias locais, de 12 Setembro	CONTRATO INTERMUNICIPAL COM O AGRUPAMENTO D.JOAO V - APOIO AO FUNCIONAMENTO - REFERENTE AO MES	600084400	AGRUPAMENTO DE ESCOLAS D.JOAO V	3 789 677,00	34 177,02	3 789 677,00		
040301 - ESTADO	Regime jurídico das autarquias locais, de 12 Setembro	CONTRATO INTERMUNICIPAL COM O AGRUPAMENTO D.JOAO V - APOIO AO FUNCIONAMENTO E ASE - REFERENTE	600084400	AGRUPAMENTO DE ESCOLAS D.JOAO V	3 789 677,00	6 031,84	3 789 677,00		
040301 - ESTADO	Regime jurídico das autarquias locais, de 12 Setembro	CONTRATO INTERMUNICIPAL COM O AGRUPAMENTO D.JOAO V - ASE - REFERENTE AO MES DE ABRIL DO ANO 20	600084400	AGRUPAMENTO DE ESCOLAS D.JOAO V	3 789 677,00	5 881,42	3 789 677,00		
040301 - ESTADO	Regime jurídico das autarquias locais, de 12 Setembro	CONTRATO INTERMUNICIPAL COM O AGRUPAMENTO D.JOAO V - ASE - REFERENTE AO MES DE MAIO DO ANO 202	600084400	AGRUPAMENTO DE ESCOLAS D.JOAO V	3 789 677,00	3 521,05	3 789 677,00		
040301 - ESTADO	Regime jurídico das autarquias locais, de 12 Setembro	DECENTRALIZAÇÃO DE VERBA PARA OS AGRUPAMENTOS DE ESCOLAS DO CONCELHO DA AMADORA NO ÂMBITO DOS TRANS	600084400	AGRUPAMENTO DE ESCOLAS D.JOAO V	3 789 677,00	211,50	3 789 677,00		
040301 - ESTADO	Regime jurídico das autarquias locais, de 12 Setembro	DECENTRALIZAÇÃO DE VERBA PARA OS AGRUPAMENTOS DE ESCOLAS DO CONCELHO DA AMADORA NO ÂMBITO DOS TRANS	600084400	AGRUPAMENTO DE ESCOLAS D.JOAO V	3 789 677,00	139,50	3 789 677,00		
040301 - ESTADO	Regime jurídico das autarquias locais, de 12 Setembro	DECENTRALIZAÇÃO DE VERBA PARA OS AGRUPAMENTOS DE ESCOLAS DO CONCELHO DA AMADORA NO ÂMBITO DOS TRANS	600084400	AGRUPAMENTO DE ESCOLAS D.JOAO V	3 789 677,00	70,50	3 789 677,00		
040301 - ESTADO	Regime jurídico das autarquias locais, de 12 Setembro	PROGRAMA MUNICIPAL DE APOIO AOS PROJETOS SOCIEDUCATIVOS - DECENTRALIZAÇÃO DE COMPARTICIPAÇÃO FINAN	600084400	AGRUPAMENTO DE ESCOLAS D.JOAO V	3 789 677,00	442,87	3 789 677,00		
040301 - ESTADO	Regime jurídico das autarquias locais, de 12 Setembro	PROGRAMA MUNICIPAL DE APOIO AOS PROJETOS SOCIEDUCATIVOS - PAPEL-ANÁLISE DE CANDIDATURAS - ANO LETI	600084400	AGRUPAMENTO DE ESCOLAS D.JOAO V	3 789 677,00	2 235,17	3 789 677,00		
040301 - ESTADO	Regime jurídico das autarquias locais, de 12 Setembro	PROPOSTA DE DECENTRALIZAÇÃO DE VERBAS PARA MATERIAL ESCOLAR AGERTO ANO LETIVO 2021/2022 - INF. 135072	600084400	AGRUPAMENTO DE ESCOLAS D.JOAO V	3 789 677,00	724,25	3 789 677,00		
040301 - ESTADO	Regime jurídico das autarquias locais, de 12 Setembro	PROPOSTA DE TRANSFERÊNCIA DE VERBA PARA 12 AGRUPAMENTOS DE ESCOLAS, NO ÂMBITO DA ASE - MATERIAL ESCO	600084400	AGRUPAMENTO DE ESCOLAS D.JOAO V	3 789 677,00	1 022,50	3 789 677,00		
040301 - ESTADO	Regime jurídico das autarquias locais, de 12 Setembro	PROPOSTA DE TRANSFERÊNCIA DE VERBAS PARA AGRUPAMENTOS DE ESCOLAS PARA APOIO/PAGAMENTO DE VISITAS DE	600084400	AGRUPAMENTO DE ESCOLAS D.JOAO V	3 789 677,00	1 500,00	3 789 677,00		
040301 - ESTADO	Regime jurídico das autarquias locais, de 12 Setembro	ATIVIDADES DE ENRIQUECIMENTO CURRICULAR - DECENTRALIZAÇÃO DA 3ª-FRANQUE CONFORME INF 819778921 DEED	510032709	FREGUESIA DE AGUAS LIVRES	7 165 205,00	9 500,40	7 165 205,00		
040301 - ESTADO	Regime jurídico das autarquias locais, de 12 Setembro	ATIVIDADES DE ENRIQUECIMENTO CURRICULAR ANO LETIVO 2021/2022 - DECENTRALIZAÇÃO DA 1ªFRANQUE - INF. 1	510032709	FREGUESIA DE AGUAS LIVRES	7 165 205,00	14 003,60	7 165 205,00		
040301 - ESTADO	Regime jurídico das autarquias locais, de 12 Setembro	COMPENSAÇÃO DOS MEMBROS DAS MESAS DE VOTO - ELEIÇÃO PARA O PRESIDENTE DA REPÚBLICA - 24 DE JANEIRO D	510032709	FREGUESIA DE AGUAS LIVRES	7 165 205,00	7 789,50	7 165 205,00		
040301 - ESTADO	Regime jurídico das autarquias locais, de 12 Setembro	COMPENSAÇÃO DOS MEMBROS DAS MESAS DE VOTO - ELEIÇÃO PARA OS ORGÃOS DAS AUTARQUIAS LOCAIS - 26 DE SET	510032709	FREGUESIA DE AGUAS LIVRES	7 165 205,00	7 789,50	7 165 205,00		
040301 - ESTADO	Regime jurídico das autarquias locais, de 12 Setembro	DECENTRALIZAÇÃO DE VERBAS PARCELOS PROGRAMA APRENDER E BRINCAR ANO LETIVO 2021/2022 - INF.1318026	510032709	FREGUESIA DE AGUAS LIVRES	7 165 205,00	5 150,00	7 165 205,00		
040301 - ESTADO	Regime jurídico das autarquias locais, de 12 Setembro	DECENTRALIZAÇÃO DE VERBAS PARCELOS PROGRAMA APRENDER E BRINCAR ANO LETIVO 2020/2021 - 2ª-FRANQUE	510032709	FREGUESIA DE AGUAS LIVRES	7 165 205,00	3 320,00	7 165 205,00		
040301 - ESTADO	Regime jurídico das autarquias locais, de 12 Setembro	PREVISÃO DE PAGAMENTO DOS DUODIGEMOS REFERENTES AOS MESES DE JULHO E OUTUBRO - RECOLHA DE OBJETOS VO	510032709	FREGUESIA DE AGUAS LIVRES	7 165 205,00	34 043,03	7 165 205,00		



Transferências e subsídios — despesa

Tipo de despesa	Disposição legal	Finalidade	Entidade beneficiária		Despesas autorizadas	Despesas pagas	Despesas autorizadas + rubrica	Despesas autorizadas + rubrica	Devolução de transferências + subsídios no exercício	Observações
			NIF	Nome / designação						
0450102 - FREGUESIAS	Regime jurídico das autarquias locais, de 12 Setembro	PREVISÃO DE PAGAMENTO DOS DUODÉCIMOS REFERENTES AOS MESES DE JULHO, AGOSTO, SETEMBRO, OUTUBRO, NOVEMBRO	510032700	FREGUESIA DE AGUAS LIVRES	7 166 205,00	2 131,45	12 788,08	2 131,45	10 657,23	
0450102 - FREGUESIAS	Regime jurídico das autarquias locais, de 12 Setembro	PREVISÃO DE PAGAMENTO DOS DUODÉCIMOS REFERENTES AOS MESES DE JULHO, AGOSTO, SETEMBRO, OUTUBRO, NOVEMBRO	510032700	FREGUESIA DE AGUAS LIVRES	7 166 205,00	667,20	4 003,00	667,20	3 336,60	
0450102 - FREGUESIAS	Regime jurídico das autarquias locais, de 12 Setembro	PREVISÃO DE PAGAMENTO DOS DUODÉCIMOS REFERENTES AOS MESES DE JULHO, AGOSTO, SETEMBRO, OUTUBRO, NOVEMBRO	510032700	FREGUESIA DE AGUAS LIVRES	7 166 205,00	9 923,09	50 542,17	9 923,09	40 618,48	
0450102 - FREGUESIAS	Regime jurídico das autarquias locais, de 12 Setembro	PREVISÃO DE PAGAMENTO DOS DUODÉCIMOS REFERENTES AOS MESES DE JULHO, AGOSTO, SETEMBRO, OUTUBRO, NOVEMBRO	510032700	FREGUESIA DE AGUAS LIVRES	7 166 205,00	1 640,57	9 844,04	1 640,57	8 203,27	
0450102 - FREGUESIAS	Regime jurídico das autarquias locais, de 12 Setembro	PREVISÃO DE PAGAMENTO DOS DUODÉCIMOS REFERENTES AOS MESES DE JULHO, AGOSTO, SETEMBRO, OUTUBRO, NOVEMBRO	510032700	FREGUESIA DE AGUAS LIVRES	7 166 205,00	1 633,00	9 798,00	1 633,00	8 165,00	
0450102 - FREGUESIAS	Regime jurídico das autarquias locais, de 12 Setembro	PREVISÃO DE PAGAMENTO DOS DUODÉCIMOS REFERENTES AOS MESES DE JULHO, AGOSTO, SETEMBRO, OUTUBRO, NOVEMBRO	510032700	FREGUESIA DE AGUAS LIVRES	7 166 205,00	4 880,60	29 294,00	4 880,60	24 403,40	
0450102 - FREGUESIAS	Regime jurídico das autarquias locais, de 12 Setembro	PREVISÃO DE PAGAMENTO DOS DUODÉCIMOS DO MES DE JANEIRO E ABRIL - RECOLHA DE OBJETOS VOLUMOSOS	510032700	FREGUESIA DE AGUAS LIVRES	7 166 205,00	34 943,94	34 943,94	34 943,94		
0450102 - FREGUESIAS	Regime jurídico das autarquias locais, de 12 Setembro	PREVISÃO DE PAGAMENTO DOS DUODÉCIMOS DO MES DE JANEIRO, FEVEREIRO, MARÇO, ABRIL, MAIO E JUNHO - CALÇA	510032700	FREGUESIA DE AGUAS LIVRES	7 166 205,00	12 788,70	12 788,70	12 788,70	2 131,45	
0450102 - FREGUESIAS	Regime jurídico das autarquias locais, de 12 Setembro	PREVISÃO DE PAGAMENTO DOS DUODÉCIMOS DO MES DE JANEIRO, FEVEREIRO, MARÇO, ABRIL, MAIO E JUNHO - ESPAÇ	510032700	FREGUESIA DE AGUAS LIVRES	7 166 205,00	4 003,00	4 003,00	4 003,00	667,20	
0450102 - FREGUESIAS	Regime jurídico das autarquias locais, de 12 Setembro	PREVISÃO DE PAGAMENTO DOS DUODÉCIMOS DO MES DE JANEIRO, FEVEREIRO, MARÇO, ABRIL, MAIO E JUNHO - CESTA	510032700	FREGUESIA DE AGUAS LIVRES	7 166 205,00	29 294,14	29 294,14	29 294,14	4 880,60	
0450102 - FREGUESIAS	Regime jurídico das autarquias locais, de 12 Setembro	PREVISÃO DE PAGAMENTO DOS DUODÉCIMOS DO MES DE JANEIRO, FEVEREIRO, MARÇO, ABRIL, MAIO E JUNHO - INTER	510032700	FREGUESIA DE AGUAS LIVRES	7 166 205,00	59 542,14	49 610,45	59 542,14	9 923,60	
0450102 - FREGUESIAS	Regime jurídico das autarquias locais, de 12 Setembro	PREVISÃO DE PAGAMENTO DOS DUODÉCIMOS DO MES DE JANEIRO, FEVEREIRO, MARÇO, ABRIL, MAIO E JUNHO - JAROL	510032700	FREGUESIA DE AGUAS LIVRES	7 166 205,00	9 844,02	9 844,02	9 844,02	1 640,67	
0450102 - FREGUESIAS	Regime jurídico das autarquias locais, de 12 Setembro	PREVISÃO DE PAGAMENTO DOS DUODÉCIMOS DO MES DE JANEIRO, FEVEREIRO, MARÇO, ABRIL, MAIO E JUNHO - SERVI	510032700	FREGUESIA DE AGUAS LIVRES	7 166 205,00	8 165,00	9 798,00	8 165,00	1 633,00	
0450102 - FREGUESIAS	Regime jurídico das autarquias locais, de 12 Setembro	PROPOSTA 25/2021 - ATIVIDADE DE ENRIQUECIMENTO CURRICULAR - DESCENTRALIZAÇÃO DA 2ª TRINCHEIRA - INF.2º	510032700	FREGUESIA DE AGUAS LIVRES	7 166 205,00	8 633,00	8 633,00	8 633,00		
0450102 - FREGUESIAS	Regime jurídico das autarquias locais, de 12 Setembro	PROPOSTA 27/2021 - FUNDO MUNICIPAL DE EMERGENCIA COVID-19 - COMPENSAÇÃO DOS MEMBROS DAS MESAS DE VOTO - ELEIÇÃO PARA O PRESIDENTE DA REPUBLICA - 24 DE JANEIRO D	510032700	FREGUESIA DE AGUAS LIVRES	7 166 205,00	21 937,50	21 937,50	21 937,50		
0450102 - FREGUESIAS	Regime jurídico das autarquias locais, de 12 Setembro	COMPENSAÇÃO DOS MEMBROS DAS MESAS DE VOTO - ELEIÇÃO PARA OS ORGaos DAS AUTARQUIAS LOCAIS - 26 DE SET	510032700	FREGUESIA DE ALFRAGIDE	7 166 205,00	4 154,40	4 154,40	4 154,40		
0450102 - FREGUESIAS	Regime jurídico das autarquias locais, de 12 Setembro	PREVISÃO DE PAGAMENTO DOS DUODÉCIMOS REFERENTES AOS MESES DE JULHO, AGOSTO, SETEMBRO, OUTUBRO, NOVEMBRO	510032700	FREGUESIA DE ALFRAGIDE	7 166 205,00	27 711,90	27 711,90	27 711,90	13 385,84	
0450102 - FREGUESIAS	Regime jurídico das autarquias locais, de 12 Setembro	PREVISÃO DE PAGAMENTO DOS DUODÉCIMOS REFERENTES AOS MESES DE JULHO, AGOSTO, SETEMBRO, OUTUBRO, NOVEMBRO	510032700	FREGUESIA DE ALFRAGIDE	7 166 205,00	3 937,61	3 937,61	3 937,61	2 625,07	
0450102 - FREGUESIAS	Regime jurídico das autarquias locais, de 12 Setembro	PREVISÃO DE PAGAMENTO DOS DUODÉCIMOS REFERENTES AOS MESES DE JULHO, AGOSTO, SETEMBRO, OUTUBRO, NOVEMBRO	510032700	FREGUESIA DE ALFRAGIDE	7 166 205,00	44 616,47	44 616,47	44 616,47	20 744,31	
0450102 - FREGUESIAS	Regime jurídico das autarquias locais, de 12 Setembro	PREVISÃO DE PAGAMENTO DOS DUODÉCIMOS REFERENTES AOS MESES DE JULHO, AGOSTO, SETEMBRO, OUTUBRO, NOVEMBRO	510032700	FREGUESIA DE ALFRAGIDE	7 166 205,00	4 709,48	4 709,48	4 709,48	3 130,64	
0450102 - FREGUESIAS	Regime jurídico das autarquias locais, de 12 Setembro	PREVISÃO DE PAGAMENTO DOS DUODÉCIMOS REFERENTES AOS MESES DE JULHO, AGOSTO, SETEMBRO, OUTUBRO, NOVEMBRO	510032700	FREGUESIA DE ALFRAGIDE	7 166 205,00	6 092,08	6 092,08	6 092,08	4 061,78	
0450102 - FREGUESIAS	Regime jurídico das autarquias locais, de 12 Setembro	PREVISÃO DE PAGAMENTO DOS DUODÉCIMOS REFERENTES AOS MESES DE JULHO, AGOSTO, SETEMBRO, OUTUBRO, NOVEMBRO	510032700	FREGUESIA DE ALFRAGIDE	7 166 205,00	12 114,56	12 114,56	12 114,56	8 070,30	
0450102 - FREGUESIAS	Regime jurídico das autarquias locais, de 12 Setembro	PREVISÃO DE PAGAMENTO DOS DUODÉCIMOS REFERENTES AOS MESES DE JULHO, AGOSTO, SETEMBRO, OUTUBRO, NOVEMBRO	510032700	FREGUESIA DE ALFRAGIDE	7 166 205,00	9 798,00	9 798,00	9 798,00	6 532,00	
0450102 - FREGUESIAS	Regime jurídico das autarquias locais, de 12 Setembro	PREVISÃO DE PAGAMENTO DOS DUODÉCIMOS DO MES DE JANEIRO E ABRIL - RECOLHA DE OBJETOS VOLUMOSOS	510032700	FREGUESIA DE ALFRAGIDE	7 166 205,00	27 711,92	27 711,92	27 711,92		
0450102 - FREGUESIAS	Regime jurídico das autarquias locais, de 12 Setembro	PREVISÃO DE PAGAMENTO DOS DUODÉCIMOS DO MES DE JANEIRO, FEVEREIRO, MARÇO, ABRIL, MAIO E JUNHO - CALÇA	510032700	FREGUESIA DE ALFRAGIDE	7 166 205,00	12 114,54	12 114,54	12 114,54	2 010,00	
0450102 - FREGUESIAS	Regime jurídico das autarquias locais, de 12 Setembro	PREVISÃO DE PAGAMENTO DOS DUODÉCIMOS DO MES DE JANEIRO, FEVEREIRO, MARÇO, ABRIL, MAIO E JUNHO - ESPAÇ	510032700	FREGUESIA DE ALFRAGIDE	7 166 205,00	6 092,70	6 092,70	6 092,70	1 015,45	
0450102 - FREGUESIAS	Regime jurídico das autarquias locais, de 12 Setembro	PREVISÃO DE PAGAMENTO DOS DUODÉCIMOS DO MES DE JANEIRO, FEVEREIRO, MARÇO, ABRIL, MAIO E JUNHO - CESTA	510032700	FREGUESIA DE ALFRAGIDE	7 166 205,00	4 709,52	4 709,52	4 709,52	784,02	
0450102 - FREGUESIAS	Regime jurídico das autarquias locais, de 12 Setembro	PREVISÃO DE PAGAMENTO DOS DUODÉCIMOS DO MES DE JANEIRO, FEVEREIRO, MARÇO, ABRIL, MAIO E JUNHO - INTER	510032700	FREGUESIA DE ALFRAGIDE	7 166 205,00	44 016,48	44 016,48	44 016,48	37 180,40	
0450102 - FREGUESIAS	Regime jurídico das autarquias locais, de 12 Setembro	PREVISÃO DE PAGAMENTO DOS DUODÉCIMOS DO MES DE JANEIRO, FEVEREIRO, MARÇO, ABRIL, MAIO E JUNHO - JAROL	510032700	FREGUESIA DE ALFRAGIDE	7 166 205,00	3 937,62	3 937,62	3 937,62	636,27	
0450102 - FREGUESIAS	Regime jurídico das autarquias locais, de 12 Setembro	PREVISÃO DE PAGAMENTO DOS DUODÉCIMOS DO MES DE JANEIRO, FEVEREIRO, MARÇO, ABRIL, MAIO E JUNHO - SERVI	510032700	FREGUESIA DE ALFRAGIDE	7 166 205,00	9 798,00	9 798,00	9 798,00	1 633,00	
0450102 - FREGUESIAS	Regime jurídico das autarquias locais, de 12 Setembro	PROPOSTA 27/2021 - FUNDO MUNICIPAL DE EMERGENCIA COVID-19 - COMPENSAÇÃO DOS MEMBROS DAS MESAS DE VOTO - ELEIÇÃO PARA O PRESIDENTE DA REPUBLICA - 24 DE JANEIRO D	510033071	FREGUESIA DE ALFRAGIDE	7 166 205,00	10 588,50	10 588,50	10 588,50		
0450102 - FREGUESIAS	Regime jurídico das autarquias locais, de 12 Setembro	COMPENSAÇÃO DOS MEMBROS DAS MESAS DE VOTO - ELEIÇÃO PARA OS ORGaos DAS AUTARQUIAS LOCAIS - 26 DE SET	510033071	FREGUESIA DE ENCOSTA DO SOL	7 166 205,00	6 750,00	6 750,00	6 750,00		
0450102 - FREGUESIAS	Regime jurídico das autarquias locais, de 12 Setembro	PREVISÃO DE PAGAMENTO DOS DUODÉCIMOS REFERENTES AOS MESES DE JULHO, AGOSTO, SETEMBRO, OUTUBRO, NOVEMBRO	510033071	FREGUESIA DE ENCOSTA DO SOL	7 166 205,00	7 789,50	7 789,50	7 789,50		

Relatório e Contas  
2021



Transferências e subsídios — despesa

Tipo de despesa	Disposições legais	Finalidade	NIF	Entidade beneficiária	Nome / designação	Despesa contabilizada	Despesa autorizada	Despesas pagas	Despesas autorizadas e não pagas	Derrogação de transferência / subalterna cobrada no exercício
0450102 - FREGUESIAS	Regime jurídico das subarquas locais, de 12 Setembro	PREVISÃO DE PAGAMENTO DOS DUODÉSIMOS REFERENTES AOS MESES DE JULHO E OUTUBRO - RECOLHA DE OBJETOS VO	510833071	FREGUESIA DE ENCOSTA DO SOL	FREGUESIA DE ENCOSTA DO SOL	7 166 205,00	41 687,30	20 843,06	20 843,04	
0450102 - FREGUESIAS	Regime jurídico das subarquas locais, de 12 Setembro	PREVISÃO DE PAGAMENTO DOS DUODÉSIMOS REFERENTES AOS MESES DE JULHO, AGOSTO, SETEMBRO, OUTUBRO, NOVEMBRO	510833071	FREGUESIA DE ENCOSTA DO SOL	FREGUESIA DE ENCOSTA DO SOL	7 166 205,00	34 474,38	57 427,75	28 726,05	
0450102 - FREGUESIAS	Regime jurídico das subarquas locais, de 12 Setembro	PREVISÃO DE PAGAMENTO DOS DUODÉSIMOS REFERENTES AOS MESES DE JULHO, AGOSTO, SETEMBRO, OUTUBRO, NOVEMBRO	510833071	FREGUESIA DE ENCOSTA DO SOL	FREGUESIA DE ENCOSTA DO SOL	7 166 205,00	54 166,45	9 027,75	45 138,70	
0450102 - FREGUESIAS	Regime jurídico das subarquas locais, de 12 Setembro	PREVISÃO DE PAGAMENTO DOS DUODÉSIMOS REFERENTES AOS MESES DE JULHO, AGOSTO, SETEMBRO, OUTUBRO, NOVEMBRO	510833071	FREGUESIA DE ENCOSTA DO SOL	FREGUESIA DE ENCOSTA DO SOL	7 166 205,00	3 037,61	6 656,27	3 281,24	
0450102 - FREGUESIAS	Regime jurídico das subarquas locais, de 12 Setembro	PREVISÃO DE PAGAMENTO DOS DUODÉSIMOS REFERENTES AOS MESES DE JULHO, AGOSTO, SETEMBRO, OUTUBRO, NOVEMBRO	510833071	FREGUESIA DE ENCOSTA DO SOL	FREGUESIA DE ENCOSTA DO SOL	7 166 205,00	9 798,00	1 033,00	8 165,00	
0450102 - FREGUESIAS	Regime jurídico das subarquas locais, de 12 Setembro	PREVISÃO DE PAGAMENTO DOS DUODÉSIMOS REFERENTES AOS MESES DE JULHO, AGOSTO, SETEMBRO, OUTUBRO, NOVEMBRO	510833071	FREGUESIA DE ENCOSTA DO SOL	FREGUESIA DE ENCOSTA DO SOL	7 166 205,00	8 023,50	1 487,25	7 436,25	
0450102 - FREGUESIAS	Regime jurídico das subarquas locais, de 12 Setembro	PREVISÃO DE PAGAMENTO DOS DUODÉSIMOS REFERENTES AOS MESES DE JULHO, AGOSTO, SETEMBRO, OUTUBRO, NOVEMBRO	510833071	FREGUESIA DE ENCOSTA DO SOL	FREGUESIA DE ENCOSTA DO SOL	7 166 205,00	12 874,00	2 145,00	10 729,00	
0450102 - FREGUESIAS	Regime jurídico das subarquas locais, de 12 Setembro	PREVISÃO DE PAGAMENTO DOS DUODÉSIMOS REFERENTES AOS MESES DE JULHO, AGOSTO, SETEMBRO, OUTUBRO, NOVEMBRO	510833071	FREGUESIA DE ENCOSTA DO SOL	FREGUESIA DE ENCOSTA DO SOL	7 166 205,00	41 687,32	41 687,32		
0450102 - FREGUESIAS	Regime jurídico das subarquas locais, de 12 Setembro	PREVISÃO DE PAGAMENTO DOS DUODÉSIMOS REFERENTES AOS MESES DE ABRIL - RECOLHA DE OBJETOS VOLUMOSOS	510833071	FREGUESIA DE ENCOSTA DO SOL	FREGUESIA DE ENCOSTA DO SOL	7 166 205,00	12 874,14	10 728,45	2 145,00	
0450102 - FREGUESIAS	Regime jurídico das subarquas locais, de 12 Setembro	PREVISÃO DE PAGAMENTO DOS DUODÉSIMOS REFERENTES AOS MESES DE ABRIL - RECOLHA DE OBJETOS VOLUMOSOS	510833071	FREGUESIA DE ENCOSTA DO SOL	FREGUESIA DE ENCOSTA DO SOL	7 166 205,00	8 023,50	7 436,25	1 487,25	
0450102 - FREGUESIAS	Regime jurídico das subarquas locais, de 12 Setembro	PREVISÃO DE PAGAMENTO DOS DUODÉSIMOS REFERENTES AOS MESES DE ABRIL - RECOLHA DE OBJETOS VOLUMOSOS	510833071	FREGUESIA DE ENCOSTA DO SOL	FREGUESIA DE ENCOSTA DO SOL	7 166 205,00	34 474,38	28 728,05	5 745,73	
0450102 - FREGUESIAS	Regime jurídico das subarquas locais, de 12 Setembro	PREVISÃO DE PAGAMENTO DOS DUODÉSIMOS REFERENTES AOS MESES DE ABRIL - RECOLHA DE OBJETOS VOLUMOSOS	510833071	FREGUESIA DE ENCOSTA DO SOL	FREGUESIA DE ENCOSTA DO SOL	7 166 205,00	54 138,75	9 027,75	45 138,75	
0450102 - FREGUESIAS	Regime jurídico das subarquas locais, de 12 Setembro	PREVISÃO DE PAGAMENTO DOS DUODÉSIMOS REFERENTES AOS MESES DE ABRIL - RECOLHA DE OBJETOS VOLUMOSOS	510833071	FREGUESIA DE ENCOSTA DO SOL	FREGUESIA DE ENCOSTA DO SOL	7 166 205,00	3 037,62	3 281,35	656,27	
0450102 - FREGUESIAS	Regime jurídico das subarquas locais, de 12 Setembro	PREVISÃO DE PAGAMENTO DOS DUODÉSIMOS REFERENTES AOS MESES DE ABRIL - RECOLHA DE OBJETOS VOLUMOSOS	510833071	FREGUESIA DE ENCOSTA DO SOL	FREGUESIA DE ENCOSTA DO SOL	7 166 205,00	9 798,00	8 165,00	1 633,00	
0450102 - FREGUESIAS	Regime jurídico das subarquas locais, de 12 Setembro	PREVISÃO DE PAGAMENTO DOS DUODÉSIMOS REFERENTES AOS MESES DE ABRIL - RECOLHA DE OBJETOS VOLUMOSOS	510833071	FREGUESIA DE ENCOSTA DO SOL	FREGUESIA DE ENCOSTA DO SOL	7 166 205,00	22 288,50	22 288,50		
0450102 - FREGUESIAS	Regime jurídico das subarquas locais, de 12 Setembro	PREVISÃO DE PAGAMENTO DOS DUODÉSIMOS REFERENTES AOS MESES DE ABRIL - RECOLHA DE OBJETOS VOLUMOSOS	510833071	FREGUESIA DE ENCOSTA DO SOL	FREGUESIA DE ENCOSTA DO SOL	7 166 205,00	2 948,40	2 948,40		
0450102 - FREGUESIAS	Regime jurídico das subarquas locais, de 12 Setembro	PREVISÃO DE PAGAMENTO DOS DUODÉSIMOS REFERENTES AOS MESES DE ABRIL - RECOLHA DE OBJETOS VOLUMOSOS	510833071	FREGUESIA DE ENCOSTA DO SOL	FREGUESIA DE ENCOSTA DO SOL	7 166 205,00	3 455,00	3 455,00		
0450102 - FREGUESIAS	Regime jurídico das subarquas locais, de 12 Setembro	PREVISÃO DE PAGAMENTO DOS DUODÉSIMOS REFERENTES AOS MESES DE ABRIL - RECOLHA DE OBJETOS VOLUMOSOS	510833071	FREGUESIA DE ENCOSTA DO SOL	FREGUESIA DE ENCOSTA DO SOL	7 166 205,00	4 033,35	4 033,35		
0450102 - FREGUESIAS	Regime jurídico das subarquas locais, de 12 Setembro	PREVISÃO DE PAGAMENTO DOS DUODÉSIMOS REFERENTES AOS MESES DE ABRIL - RECOLHA DE OBJETOS VOLUMOSOS	510833071	FREGUESIA DE ENCOSTA DO SOL	FREGUESIA DE ENCOSTA DO SOL	7 166 205,00	6 750,00	6 750,00		
0450102 - FREGUESIAS	Regime jurídico das subarquas locais, de 12 Setembro	PREVISÃO DE PAGAMENTO DOS DUODÉSIMOS REFERENTES AOS MESES DE ABRIL - RECOLHA DE OBJETOS VOLUMOSOS	510833071	FREGUESIA DE ENCOSTA DO SOL	FREGUESIA DE ENCOSTA DO SOL	7 166 205,00	38 842,28	19 421,14	19 421,14	
0450102 - FREGUESIAS	Regime jurídico das subarquas locais, de 12 Setembro	PREVISÃO DE PAGAMENTO DOS DUODÉSIMOS REFERENTES AOS MESES DE ABRIL - RECOLHA DE OBJETOS VOLUMOSOS	510833071	FREGUESIA DE ENCOSTA DO SOL	FREGUESIA DE ENCOSTA DO SOL	7 166 205,00	12 000,00	2 000,00	10 000,00	
0450102 - FREGUESIAS	Regime jurídico das subarquas locais, de 12 Setembro	PREVISÃO DE PAGAMENTO DOS DUODÉSIMOS REFERENTES AOS MESES DE ABRIL - RECOLHA DE OBJETOS VOLUMOSOS	510833071	FREGUESIA DE ENCOSTA DO SOL	FREGUESIA DE ENCOSTA DO SOL	7 166 205,00	10 025,04	1 770,85	8 854,19	
0450102 - FREGUESIAS	Regime jurídico das subarquas locais, de 12 Setembro	PREVISÃO DE PAGAMENTO DOS DUODÉSIMOS REFERENTES AOS MESES DE ABRIL - RECOLHA DE OBJETOS VOLUMOSOS	510833071	FREGUESIA DE ENCOSTA DO SOL	FREGUESIA DE ENCOSTA DO SOL	7 166 205,00	1 753,78	292,30	1 461,48	
0450102 - FREGUESIAS	Regime jurídico das subarquas locais, de 12 Setembro	PREVISÃO DE PAGAMENTO DOS DUODÉSIMOS REFERENTES AOS MESES DE ABRIL - RECOLHA DE OBJETOS VOLUMOSOS	510833071	FREGUESIA DE ENCOSTA DO SOL	FREGUESIA DE ENCOSTA DO SOL	7 166 205,00	9 798,00	1 633,00	8 165,00	
0450102 - FREGUESIAS	Regime jurídico das subarquas locais, de 12 Setembro	PREVISÃO DE PAGAMENTO DOS DUODÉSIMOS REFERENTES AOS MESES DE ABRIL - RECOLHA DE OBJETOS VOLUMOSOS	510833071	FREGUESIA DE ENCOSTA DO SOL	FREGUESIA DE ENCOSTA DO SOL	7 166 205,00	7 203,00	1 200,50	6 002,50	
0450102 - FREGUESIAS	Regime jurídico das subarquas locais, de 12 Setembro	PREVISÃO DE PAGAMENTO DOS DUODÉSIMOS REFERENTES AOS MESES DE ABRIL - RECOLHA DE OBJETOS VOLUMOSOS	510833071	FREGUESIA DE ENCOSTA DO SOL	FREGUESIA DE ENCOSTA DO SOL	7 166 205,00	51 456,47	8 570,08	42 886,39	
0450102 - FREGUESIAS	Regime jurídico das subarquas locais, de 12 Setembro	PREVISÃO DE PAGAMENTO DOS DUODÉSIMOS REFERENTES AOS MESES DE ABRIL - RECOLHA DE OBJETOS VOLUMOSOS	510833071	FREGUESIA DE ENCOSTA DO SOL	FREGUESIA DE ENCOSTA DO SOL	7 166 205,00	12 405,62	2 067,61	10 338,01	
0450102 - FREGUESIAS	Regime jurídico das subarquas locais, de 12 Setembro	PREVISÃO DE PAGAMENTO DOS DUODÉSIMOS REFERENTES AOS MESES DE ABRIL - RECOLHA DE OBJETOS VOLUMOSOS	510833071	FREGUESIA DE ENCOSTA DO SOL	FREGUESIA DE ENCOSTA DO SOL	7 166 205,00	3 225,07	537,61	2 688,06	
0450102 - FREGUESIAS	Regime jurídico das subarquas locais, de 12 Setembro	PREVISÃO DE PAGAMENTO DOS DUODÉSIMOS REFERENTES AOS MESES DE ABRIL - RECOLHA DE OBJETOS VOLUMOSOS	510833071	FREGUESIA DE ENCOSTA DO SOL	FREGUESIA DE ENCOSTA DO SOL	7 166 205,00	38 842,28	38 842,28		
0450102 - FREGUESIAS	Regime jurídico das subarquas locais, de 12 Setembro	PREVISÃO DE PAGAMENTO DOS DUODÉSIMOS REFERENTES AOS MESES DE ABRIL - RECOLHA DE OBJETOS VOLUMOSOS	510833071	FREGUESIA DE ENCOSTA DO SOL	FREGUESIA DE ENCOSTA DO SOL	7 166 205,00	10 025,10	8 854,25	1 170,85	
0450102 - FREGUESIAS	Regime jurídico das subarquas locais, de 12 Setembro	PREVISÃO DE PAGAMENTO DOS DUODÉSIMOS REFERENTES AOS MESES DE ABRIL - RECOLHA DE OBJETOS VOLUMOSOS	510833071	FREGUESIA DE ENCOSTA DO SOL	FREGUESIA DE ENCOSTA DO SOL	7 166 205,00	12 000,00	10 000,00	2 000,00	
0450102 - FREGUESIAS	Regime jurídico das subarquas locais, de 12 Setembro	PREVISÃO DE PAGAMENTO DOS DUODÉSIMOS REFERENTES AOS MESES DE ABRIL - RECOLHA DE OBJETOS VOLUMOSOS	510833071	FREGUESIA DE ENCOSTA DO SOL	FREGUESIA DE ENCOSTA DO SOL	7 166 205,00	1 753,00	1 461,50	292,30	
0450102 - FREGUESIAS	Regime jurídico das subarquas locais, de 12 Setembro	PREVISÃO DE PAGAMENTO DOS DUODÉSIMOS REFERENTES AOS MESES DE ABRIL - RECOLHA DE OBJETOS VOLUMOSOS	510833071	FREGUESIA DE ENCOSTA DO SOL	FREGUESIA DE ENCOSTA DO SOL	7 166 205,00	3 225,06	2 688,05	537,61	



Transferências e subsídios — despesa

Tipo de despesa	Disposições legais	Finalidade	Entidade beneficiária	Despesas autorizadas	Despesas autorizadas não pagas	Despesas autorizadas e em dívida no exercício	Despesas autorizadas	Despesas pagas	Despesas autorizadas e em dívida no exercício
0450102 - FREGUESIAS	Regime jurídico das autarquias locais, de 12 de Setembro	PREVISÃO DE PAGAMENTO DOS DUODÉCIMOS DO MEI DE JANEIRO, FEVEREIRO, MARÇO, ABRIL, MAIO E JUNHO - INTER	510833101 FREGUESIA DE FALAGUEIRAVENDA NOVA	7.166.205,00	51.426,48	42.880,40	7.166.205,00	42.880,40	8.576,88
0450102 - FREGUESIAS	Regime jurídico das autarquias locais, de 12 de Setembro	PREVISÃO DE PAGAMENTO DOS DUODÉCIMOS DO MEI DE JANEIRO, FEVEREIRO, MARÇO, ABRIL, MAIO E JUNHO - JARDI	510833101 FREGUESIA DE FALAGUEIRAVENDA NOVA	7.166.205,00	12.405,06	10.338,05	7.166.205,00	10.338,05	2.067,01
0450102 - FREGUESIAS	Regime jurídico das autarquias locais, de 12 de Setembro	PREVISÃO DE PAGAMENTO DOS DUODÉCIMOS DO MEI DE JANEIRO, FEVEREIRO, MARÇO, ABRIL, MAIO E JUNHO - MING	510833101 FREGUESIA DE FALAGUEIRAVENDA NOVA	7.166.205,00	7.203,00	6.602,50	7.166.205,00	6.602,50	1.200,50
0450102 - FREGUESIAS	Regime jurídico das autarquias locais, de 12 de Setembro	PREVISÃO DE PAGAMENTO DOS DUODÉCIMOS DO MEI DE JANEIRO, FEVEREIRO, MARÇO, ABRIL, MAIO E JUNHO - SERVI	510833101 FREGUESIA DE FALAGUEIRAVENDA NOVA	7.166.205,00	9.798,00	8.165,00	7.166.205,00	8.165,00	1.033,00
0450102 - FREGUESIAS	Regime jurídico das autarquias locais, de 12 de Setembro	PROPOSTA 254/2021 - ATUALIZAÇÃO DE ENQUADRAMENTO CURRICULAR - DESCENTRALIZADA DA 1ª TRANCHE - INF 29	510833101 FREGUESIA DE FALAGUEIRAVENDA NOVA	7.166.205,00	1.364,00	1.364,00	7.166.205,00	1.364,00	1.364,00
0450102 - FREGUESIAS	Regime jurídico das autarquias locais, de 12 de Setembro	PROPOSTA 27/2021 - FUNDO MUNICIPAL DE EMERGENCIA COVID-19 - COMPENSAÇÃO DOS MEMBROS DAS MESAS DE VOTO - ELEIÇÃO PARA O PRESIDENTE DA REPÚBLICA - 24 DE JANEIRO D	510833330 FREGUESIA DE MINA DE AGUA	7.166.205,00	24.511,50	24.511,50	7.166.205,00	24.511,50	24.511,50
0450102 - FREGUESIAS	Regime jurídico das autarquias locais, de 12 de Setembro	COMPENSAÇÃO DOS MEMBROS DAS MESAS DE VOTO - ELEIÇÃO PARA OS ORGÃOS DAS AUTARQUIAS LOCAIS - 26 DE SET	510833330 FREGUESIA DE MINA DE AGUA	7.166.205,00	10.306,00	10.306,00	7.166.205,00	10.306,00	10.306,00
0450102 - FREGUESIAS	Regime jurídico das autarquias locais, de 12 de Setembro	PREVISÃO DE PAGAMENTO DOS DUODÉCIMOS REFERENTES AOS MESES DE JULHO E OUTUBRO - RECOLHA DE OBJETOS VO	510833330 FREGUESIA DE MINA DE AGUA	7.166.205,00	63.514,07	31.257,34	7.166.205,00	31.257,34	31.257,34
0450102 - FREGUESIAS	Regime jurídico das autarquias locais, de 12 de Setembro	PREVISÃO DE PAGAMENTO DOS DUODÉCIMOS REFERENTES AOS MESES DE JULHO, AGOSTO, SETEMBRO, OUTUBRO, NOVEM	510833330 FREGUESIA DE MINA DE AGUA	7.166.205,00	7.080,00	1.330,00	7.166.205,00	1.330,00	6.650,00
0450102 - FREGUESIAS	Regime jurídico das autarquias locais, de 12 de Setembro	PREVISÃO DE PAGAMENTO DOS DUODÉCIMOS REFERENTES AOS MESES DE JULHO, AGOSTO, SETEMBRO, OUTUBRO, NOVEM	510833330 FREGUESIA DE MINA DE AGUA	7.166.205,00	9.798,00	1.633,00	7.166.205,00	1.633,00	8.165,00
0450102 - FREGUESIAS	Regime jurídico das autarquias locais, de 12 de Setembro	PREVISÃO DE PAGAMENTO DOS DUODÉCIMOS REFERENTES AOS MESES DE JULHO, AGOSTO, SETEMBRO, OUTUBRO, NOVEM	510833330 FREGUESIA DE MINA DE AGUA	7.166.205,00	27.384,89	4.564,14	7.166.205,00	4.564,14	22.820,75
0450102 - FREGUESIAS	Regime jurídico das autarquias locais, de 12 de Setembro	PREVISÃO DE PAGAMENTO DOS DUODÉCIMOS REFERENTES AOS MESES DE JULHO, AGOSTO, SETEMBRO, OUTUBRO, NOVEM	510833330 FREGUESIA DE MINA DE AGUA	7.166.205,00	59.542,17	9.923,00	7.166.205,00	9.923,00	49.618,48
0450102 - FREGUESIAS	Regime jurídico das autarquias locais, de 12 de Setembro	PREVISÃO DE PAGAMENTO DOS DUODÉCIMOS REFERENTES AOS MESES DE JULHO, AGOSTO, SETEMBRO, OUTUBRO, NOVEM	510833330 FREGUESIA DE MINA DE AGUA	7.166.205,00	7.025,07	1.170,99	7.166.205,00	1.170,99	5.854,98
0450102 - FREGUESIAS	Regime jurídico das autarquias locais, de 12 de Setembro	PREVISÃO DE PAGAMENTO DOS DUODÉCIMOS REFERENTES AOS MESES DE JULHO, AGOSTO, SETEMBRO, OUTUBRO, NOVEM	510833330 FREGUESIA DE MINA DE AGUA	7.166.205,00	17.976,22	2.996,03	7.166.205,00	2.996,03	14.980,19
0450102 - FREGUESIAS	Regime jurídico das autarquias locais, de 12 de Setembro	PREVISÃO DE PAGAMENTO DOS DUODÉCIMOS DO MEI DE JANEIRO E ABRIL - RECOLHA DE OBJETOS VOLUNTARIOS	510833330 FREGUESIA DE MINA DE AGUA	7.166.205,00	63.514,08	63.514,08	7.166.205,00	63.514,08	63.514,08
0450102 - FREGUESIAS	Regime jurídico das autarquias locais, de 12 de Setembro	PREVISÃO DE PAGAMENTO DOS DUODÉCIMOS DO MEI DE JANEIRO, FEVEREIRO, MARÇO, ABRIL, MAIO E JUNHO - CALÇA	510833330 FREGUESIA DE MINA DE AGUA	7.166.205,00	17.976,18	14.980,15	7.166.205,00	14.980,15	2.996,03
0450102 - FREGUESIAS	Regime jurídico das autarquias locais, de 12 de Setembro	PREVISÃO DE PAGAMENTO DOS DUODÉCIMOS DO MEI DE JANEIRO, FEVEREIRO, MARÇO, ABRIL, MAIO E JUNHO - EQUIP	510833330 FREGUESIA DE MINA DE AGUA	7.166.205,00	7.980,00	6.650,00	7.166.205,00	6.650,00	1.330,00
0450102 - FREGUESIAS	Regime jurídico das autarquias locais, de 12 de Setembro	PREVISÃO DE PAGAMENTO DOS DUODÉCIMOS DO MEI DE JANEIRO, FEVEREIRO, MARÇO, ABRIL, MAIO E JUNHO - ESPAÇ	510833330 FREGUESIA DE MINA DE AGUA	7.166.205,00	7.025,04	5.854,95	7.166.205,00	5.854,95	1.170,99
0450102 - FREGUESIAS	Regime jurídico das autarquias locais, de 12 de Setembro	PREVISÃO DE PAGAMENTO DOS DUODÉCIMOS DO MEI DE JANEIRO, FEVEREIRO, MARÇO, ABRIL, MAIO E JUNHO - INTER	510833330 FREGUESIA DE MINA DE AGUA	7.166.205,00	59.542,14	49.618,45	7.166.205,00	49.618,45	9.923,69
0450102 - FREGUESIAS	Regime jurídico das autarquias locais, de 12 de Setembro	PREVISÃO DE PAGAMENTO DOS DUODÉCIMOS DO MEI DE JANEIRO, FEVEREIRO, MARÇO, ABRIL, MAIO E JUNHO - JARDI	510833330 FREGUESIA DE MINA DE AGUA	7.166.205,00	27.384,84	22.820,70	7.166.205,00	22.820,70	4.564,14
0450102 - FREGUESIAS	Regime jurídico das autarquias locais, de 12 de Setembro	PREVISÃO DE PAGAMENTO DOS DUODÉCIMOS DO MEI DE JANEIRO, FEVEREIRO, MARÇO, ABRIL, MAIO E JUNHO - SERVI	510833330 FREGUESIA DE MINA DE AGUA	7.166.205,00	9.798,00	8.165,00	7.166.205,00	8.165,00	1.033,00
0450102 - FREGUESIAS	Regime jurídico das autarquias locais, de 12 de Setembro	PROPOSTA 27/2021 - FUNDO MUNICIPAL DE EMERGENCIA COVID-19 - COMPENSAÇÃO DOS MEMBROS DAS MESAS DE VOTO - ELEIÇÃO PARA O PRESIDENTE DA REPÚBLICA - 24 DE JANEIRO D	510844330 FREGUESIA DE VENTEIRA	7.166.205,00	25.564,50	25.564,50	7.166.205,00	25.564,50	25.564,50
0450102 - FREGUESIAS	Regime jurídico das autarquias locais, de 12 de Setembro	COMPENSAÇÃO DOS MEMBROS DAS MESAS DE VOTO - ELEIÇÃO PARA OS ORGÃOS DAS AUTARQUIAS LOCAIS - 26 DE SET	510844330 FREGUESIA DE VENTEIRA	7.166.205,00	5.712,30	5.712,30	7.166.205,00	5.712,30	5.712,30
0450102 - FREGUESIAS	Regime jurídico das autarquias locais, de 12 de Setembro	PREVISÃO DE PAGAMENTO DOS DUODÉCIMOS REFERENTES AOS MESES DE JULHO E OUTUBRO - RECOLHA DE OBJETOS VO	510844330 FREGUESIA DE VENTEIRA	7.166.205,00	5.712,30	5.712,30	7.166.205,00	5.712,30	5.712,30
0450102 - FREGUESIAS	Regime jurídico das autarquias locais, de 12 de Setembro	PREVISÃO DE PAGAMENTO DOS DUODÉCIMOS REFERENTES AOS MESES DE JULHO, AGOSTO, SETEMBRO, OUTUBRO, NOVEM	510844330 FREGUESIA DE VENTEIRA	7.166.205,00	26.376,27	13.188,13	7.166.205,00	13.188,13	13.188,14
0450102 - FREGUESIAS	Regime jurídico das autarquias locais, de 12 de Setembro	PREVISÃO DE PAGAMENTO DOS DUODÉCIMOS REFERENTES AOS MESES DE JULHO, AGOSTO, SETEMBRO, OUTUBRO, NOVEM	510844330 FREGUESIA DE VENTEIRA	7.166.205,00	11.945,59	1.900,44	7.166.205,00	1.900,44	9.952,15
0450102 - FREGUESIAS	Regime jurídico das autarquias locais, de 12 de Setembro	PREVISÃO DE PAGAMENTO DOS DUODÉCIMOS REFERENTES AOS MESES DE JULHO, AGOSTO, SETEMBRO, OUTUBRO, NOVEM	510844330 FREGUESIA DE VENTEIRA	7.166.205,00	4.709,48	784,02	7.166.205,00	784,02	3.924,56
0450102 - FREGUESIAS	Regime jurídico das autarquias locais, de 12 de Setembro	PREVISÃO DE PAGAMENTO DOS DUODÉCIMOS REFERENTES AOS MESES DE JULHO, AGOSTO, SETEMBRO, OUTUBRO, NOVEM	510844330 FREGUESIA DE VENTEIRA	7.166.205,00	6.093,37	1.009,72	7.166.205,00	1.009,72	5.083,65
0450102 - FREGUESIAS	Regime jurídico das autarquias locais, de 12 de Setembro	PREVISÃO DE PAGAMENTO DOS DUODÉCIMOS REFERENTES AOS MESES DE JULHO, AGOSTO, SETEMBRO, OUTUBRO, NOVEM	510844330 FREGUESIA DE VENTEIRA	7.166.205,00	47.616,47	7.938,08	7.166.205,00	7.938,08	39.678,39
0450102 - FREGUESIAS	Regime jurídico das autarquias locais, de 12 de Setembro	PREVISÃO DE PAGAMENTO DOS DUODÉCIMOS REFERENTES AOS MESES DE JULHO, AGOSTO, SETEMBRO, OUTUBRO, NOVEM	510844330 FREGUESIA DE VENTEIRA	7.166.205,00	7.852,57	1.308,76	7.166.205,00	1.308,76	6.543,81
0450102 - FREGUESIAS	Regime jurídico das autarquias locais, de 12 de Setembro	PREVISÃO DE PAGAMENTO DOS DUODÉCIMOS REFERENTES AOS MESES DE JULHO, AGOSTO, SETEMBRO, OUTUBRO, NOVEM	510844330 FREGUESIA DE VENTEIRA	7.166.205,00	0.798,00	1.033,00	7.166.205,00	1.033,00	8.165,00
0450102 - FREGUESIAS	Regime jurídico das autarquias locais, de 12 de Setembro	PREVISÃO DE PAGAMENTO DOS DUODÉCIMOS DO MEI DE JANEIRO E ABRIL - RECOLHA DE OBJETOS VOLUNTARIOS	510844330 FREGUESIA DE VENTEIRA	7.166.205,00	26.376,26	26.376,26	7.166.205,00	26.376,26	26.376,26
0450102 - FREGUESIAS	Regime jurídico das autarquias locais, de 12 de Setembro	PREVISÃO DE PAGAMENTO DOS DUODÉCIMOS DO MEI DE JANEIRO, FEVEREIRO, MARÇO, ABRIL, MAIO E JUNHO - CALÇA	510844330 FREGUESIA DE VENTEIRA	7.166.205,00	11.945,64	9.652,20	7.166.205,00	9.652,20	1.000,44



Transferências e subsídios — despesa

Tipo de despesa	Disposições legais	Finalidade	Entidade beneficiária	NIF	Nome / designação	Despesas autorizadas	Despesas pagas	Despesas autorizadas e não pagas	Devolução de transferências / subsídios acordada no exercício	Observações
04050102 - FREGUESIAS	Regime jurídico das autarquias locais, de 12 de Setembro	PREVISÃO DE PAGAMENTO DOS DUODECÍMOS DO MES DE JANEIRO, FEVEREIRO, MARÇO, ABRIL, MAIO E JUNHO - ESPAÇ	FREGUESIA DE VENTURA	510841430		7 166 205,00	5 048,00	1 000,72		
04050102 - FREGUESIAS	Regime jurídico das autarquias locais, de 12 de Setembro	PREVISÃO DE PAGAMENTO DOS DUODECÍMOS DO MES DE JANEIRO, FEVEREIRO, MARÇO, ABRIL, MAIO E JUNHO - GESTÁ	FREGUESIA DE VENTURA	510841430		7 166 205,00	3 934,00	704,02		
04050102 - FREGUESIAS	Regime jurídico das autarquias locais, de 12 de Setembro	PREVISÃO DE PAGAMENTO DOS DUODECÍMOS DO MES DE JANEIRO, FEVEREIRO, MARÇO, ABRIL, MAIO E JUNHO - INTER	FREGUESIA DE VENTURA	510841430		7 166 205,00	47 616,48	39 080,40	7 636,08	
04050102 - FREGUESIAS	Regime jurídico das autarquias locais, de 12 de Setembro	PREVISÃO DE PAGAMENTO DOS DUODECÍMOS DO MES DE JANEIRO, FEVEREIRO, MARÇO, ABRIL, MAIO E JUNHO - JARDI	FREGUESIA DE VENTURA	510841430		7 166 205,00	7 852,56	6 543,80	1 308,76	
04050102 - FREGUESIAS	Regime jurídico das autarquias locais, de 12 de Setembro	PREVISÃO DE PAGAMENTO DOS DUODECÍMOS DO MES DE JANEIRO, FEVEREIRO, MARÇO, ABRIL, MAIO E JUNHO - SERVI	FREGUESIA DE VENTURA	510841430		7 166 205,00	9 798,00	8 105,00	1 693,00	
04050102 - FREGUESIAS	Regime jurídico das autarquias locais, de 12 de Setembro	PROPOSTA 3760201 - FUNDO MUNICIPAL DE EMERGENCIA COVID-19 - AUTOMATIZADO A RED 409 - PREVISÃO DE PAGAMENTO DOS DUODECÍMOS DO MES DE JANEIRO, FEVEREIRO, MARÇO, ABR	FREGUESIA DE AGUAS LIVRES	510832700		7 166 205,00	2,20	2,20		
04050102 - FREGUESIAS	Transferência de competências dos municípios para os órgãos das freguesias	AUTOMATIZADO A RED 411 - PREVISÃO DE PAGAMENTO DOS DUODECÍMOS DO MES DE JANEIRO, FEVEREIRO, MARÇO, ABR	FREGUESIA DE AGUAS LIVRES	510832700		7 166 205,00	1,75	1,75		
04050102 - FREGUESIAS	Transferência de competências dos municípios para os órgãos das freguesias	PREVISÃO DE PAGAMENTO DOS DUODECÍMOS REFERENTES AOS MESES DE JULHO E OUTUBRO - RECOLHA DE OBJETOS VO	FREGUESIA DE AGUAS LIVRES	510832700		7 166 205,00	34 043,00	17 471,90	17 471,90	
04050102 - FREGUESIAS	Transferência de competências dos municípios para os órgãos das freguesias	PREVISÃO DE PAGAMENTO DOS DUODECÍMOS REFERENTES AOS MESES DE JULHO, AGOSTO, SETEMBRO, OUTUBRO, NOVEMB	FREGUESIA DE AGUAS LIVRES	510832700		7 166 205,00	50 542,17	49 618,48	9 923,69	
04050102 - FREGUESIAS	Transferência de competências dos municípios para os órgãos das freguesias	PREVISÃO DE PAGAMENTO DOS DUODECÍMOS REFERENTES AOS MESES DE JULHO, AGOSTO, SETEMBRO, OUTUBRO, NOVEMB	FREGUESIA DE AGUAS LIVRES	510832700		7 166 205,00	12 788,00	10 657,23	2 130,77	
04050102 - FREGUESIAS	Transferência de competências dos municípios para os órgãos das freguesias	PREVISÃO DE PAGAMENTO DOS DUODECÍMOS REFERENTES AOS MESES DE JULHO, AGOSTO, SETEMBRO, OUTUBRO, NOVEMB	FREGUESIA DE AGUAS LIVRES	510832700		7 166 205,00	20 284,00	24 403,40	4 880,60	
04050102 - FREGUESIAS	Transferência de competências dos municípios para os órgãos das freguesias	PREVISÃO DE PAGAMENTO DOS DUODECÍMOS REFERENTES AOS MESES DE JULHO, AGOSTO, SETEMBRO, OUTUBRO, NOVEMB	FREGUESIA DE AGUAS LIVRES	510832700		7 166 205,00	0 844,04	0 203,37	1 640,67	
04050102 - FREGUESIAS	Transferência de competências dos municípios para os órgãos das freguesias	PREVISÃO DE PAGAMENTO DOS DUODECÍMOS REFERENTES AOS MESES DE JULHO, AGOSTO, SETEMBRO, OUTUBRO, NOVEMB	FREGUESIA DE AGUAS LIVRES	510832700		7 166 205,00	4 003,03	3 330,00	667,33	
04050102 - FREGUESIAS	Transferência de competências dos municípios para os órgãos das freguesias	PREVISÃO DE PAGAMENTO DOS DUODECÍMOS REFERENTES AOS MESES DE JULHO, AGOSTO, SETEMBRO, OUTUBRO, NOVEMB	FREGUESIA DE AGUAS LIVRES	510832700		7 166 205,00	9 798,00	8 165,00	1 633,00	
04050102 - FREGUESIAS	Transferência de competências dos municípios para os órgãos das freguesias	PREVISÃO DE PAGAMENTO DOS DUODECÍMOS DO MES DE JANEIRO, FEVEREIRO, MARÇO, ABRIL, MAIO E JUNHO REFERE	FREGUESIA DE AGUAS LIVRES	510832700		7 166 205,00	23 802,45	23 802,45		
04050102 - FREGUESIAS	Transferência de competências dos municípios para os órgãos das freguesias	PREVISÃO DE PAGAMENTO DOS DUODECÍMOS DO MES DE JANEIRO, FEVEREIRO, MARÇO, ABRIL, MAIO E JUNHO REFERE	FREGUESIA DE AGUAS LIVRES	510832700		7 166 205,00	184 127,90	184 127,90		
04050102 - FREGUESIAS	Transferência de competências dos municípios para os órgãos das freguesias	PREVISÃO DE PAGAMENTO DOS DUODECÍMOS DO MES DE JANEIRO, FEVEREIRO, MARÇO, ABRIL, MAIO E JUNHO REFERE	FREGUESIA DE AGUAS LIVRES	510832700		7 166 205,00	5 775,90	5 775,90		
04050102 - FREGUESIAS	Transferência de competências dos municípios para os órgãos das freguesias	PREVISÃO DE PAGAMENTO DOS DUODECÍMOS DO MES DE JANEIRO, FEVEREIRO, MARÇO, ABRIL, MAIO E JUNHO REFERE	FREGUESIA DE AGUAS LIVRES	510832700		7 166 205,00	20 373,36	26 373,36		
04050102 - FREGUESIAS	Transferência de competências dos municípios para os órgãos das freguesias	PREVISÃO DE PAGAMENTO DOS DUODECÍMOS DO MES DE JANEIRO, FEVEREIRO, MARÇO, ABRIL, MAIO E JUNHO REFERE	FREGUESIA DE AGUAS LIVRES	510832700		7 166 205,00	174 000,30	174 000,30		
04050102 - FREGUESIAS	Transferência de competências dos municípios para os órgãos das freguesias	PREVISÃO DE PAGAMENTO DOS DUODECÍMOS DO MES DE JANEIRO, FEVEREIRO, MARÇO, ABRIL, MAIO E JUNHO REFERE	FREGUESIA DE AGUAS LIVRES	510832700		7 166 205,00	21 670,06	21 670,06		
04050102 - FREGUESIAS	Transferência de competências dos municípios para os órgãos das freguesias	PREVISÃO DE PAGAMENTO DOS DUODECÍMOS DO MES DE JANEIRO, FEVEREIRO, MARÇO, ABRIL, MAIO E JUNHO - CALÇA	FREGUESIA DE AGUAS LIVRES	510832700		7 166 205,00	12 788,70	2 131,45	10 657,25	
04050102 - FREGUESIAS	Transferência de competências dos municípios para os órgãos das freguesias	PREVISÃO DE PAGAMENTO DOS DUODECÍMOS DO MES DE JANEIRO, FEVEREIRO, MARÇO, ABRIL, MAIO E JUNHO - ESPAÇ	FREGUESIA DE AGUAS LIVRES	510832700		7 166 205,00	4 003,00	667,33	3 336,65	
04050102 - FREGUESIAS	Transferência de competências dos municípios para os órgãos das freguesias	PREVISÃO DE PAGAMENTO DOS DUODECÍMOS DO MES DE JANEIRO, FEVEREIRO, MARÇO, ABRIL, MAIO E JUNHO - GESTÁ	FREGUESIA DE AGUAS LIVRES	510832700		7 166 205,00	20 284,14	4 800,09	24 403,45	
04050102 - FREGUESIAS	Transferência de competências dos municípios para os órgãos das freguesias	PREVISÃO DE PAGAMENTO DOS DUODECÍMOS DO MES DE JANEIRO, FEVEREIRO, MARÇO, ABRIL, MAIO E JUNHO - INTER	FREGUESIA DE AGUAS LIVRES	510832700		7 166 205,00	50 542,14	9 923,69	49 618,45	
04050102 - FREGUESIAS	Transferência de competências dos municípios para os órgãos das freguesias	PREVISÃO DE PAGAMENTO DOS DUODECÍMOS DO MES DE JANEIRO, FEVEREIRO, MARÇO, ABRIL, MAIO E JUNHO - JARDI	FREGUESIA DE AGUAS LIVRES	510832700		7 166 205,00	9 844,02	1 640,67	8 203,35	
04050102 - FREGUESIAS	Transferência de competências dos municípios para os órgãos das freguesias	PREVISÃO DE PAGAMENTO DOS DUODECÍMOS DO MES DE JANEIRO, FEVEREIRO, MARÇO, ABRIL, MAIO E JUNHO - SERVI	FREGUESIA DE AGUAS LIVRES	510832700		7 166 205,00	9 798,00	1 633,00	8 165,00	
04050102 - FREGUESIAS	Transferência de competências dos municípios para os órgãos das freguesias	PREVISÃO DE PAGAMENTO DOS DUODECÍMOS DO MES DE JULHO, AGOSTO, SETEMBRO, OUTUBRO, NOVEMBRO E DEZEMBRO	FREGUESIA DE AGUAS LIVRES	510832700		7 166 205,00	20 370,76	26 370,76		
04050102 - FREGUESIAS	Transferência de competências dos municípios para os órgãos das freguesias	PREVISÃO DE PAGAMENTO DOS DUODECÍMOS DO MES DE JULHO, AGOSTO, SETEMBRO, OUTUBRO, NOVEMBRO E DEZEMBRO	FREGUESIA DE AGUAS LIVRES	510832700		7 166 205,00	184 129,36	184 129,36		
04050102 - FREGUESIAS	Transferência de competências dos municípios para os órgãos das freguesias	PREVISÃO DE PAGAMENTO DOS DUODECÍMOS DO MES DE JULHO, AGOSTO, SETEMBRO, OUTUBRO, NOVEMBRO E DEZEMBRO	FREGUESIA DE AGUAS LIVRES	510832700		7 166 205,00	23 807,35	23 807,35		
04050102 - FREGUESIAS	Transferência de competências dos municípios para os órgãos das freguesias	PREVISÃO DE PAGAMENTO DOS DUODECÍMOS DO MES DE JULHO, AGOSTO, SETEMBRO, OUTUBRO, NOVEMBRO E DEZEMBRO	FREGUESIA DE AGUAS LIVRES	510832700		7 166 205,00	174 004,56	174 004,56		
04050102 - FREGUESIAS	Transferência de competências dos municípios para os órgãos das freguesias	PREVISÃO DE PAGAMENTO DOS DUODECÍMOS DO MES DE JULHO, AGOSTO, SETEMBRO, OUTUBRO, NOVEMBRO E DEZEMBRO	FREGUESIA DE AGUAS LIVRES	510832700		7 166 205,00	21 670,73	21 670,73		
04050102 - FREGUESIAS	Transferência de competências dos municípios para os órgãos das freguesias	PREVISÃO DE PAGAMENTO DOS DUODECÍMOS DO MES DE JULHO, AGOSTO, SETEMBRO, OUTUBRO, NOVEMBRO E DEZEMBRO	FREGUESIA DE AGUAS LIVRES	510832700		7 166 205,00	5 773,80	5 773,80		
04050102 - FREGUESIAS	Transferência de competências dos municípios para os órgãos das freguesias	AUTOMATIZADO A RED 403 - PREVISÃO DE PAGAMENTO DOS DUODECÍMOS DO MES DE JANEIRO, FEVEREIRO, MARÇO, ABR	FREGUESIA DE ALFRAGIDE	510832703		7 166 205,00	1,62	1,62		



Transferências e subsídios — despesa

Tipo de despesa	Oportunação legal	Finalidade	NIF	Nome do beneficiário	Despesa autorizada	Despesa paga	Despesa autorizada	Despesa paga	Despesa autorizada e subscrita no exercício	Observações
04050102 - FREGUESIAS	Transferência de competências dos municípios para os órgãos das freguesias	ADITAMENTO A RED 325 - PREVISÃO DE PAGAMENTO DOS DUODECIMOS DO MES DE DEZEMBRO REFERENTE AO AUTO DE	510832733	FREGUESIA DE ALFRAGIDE	7 166 205,00	1 310,43	1 310,43			
04050102 - FREGUESIAS	Transferência de competências dos municípios para os órgãos das freguesias	PREVISÃO DE PAGAMENTO DOS DUODECIMOS REFERENTES AOS MESES DE JULHO E OUTUBRO - RECOLHA DE OBJETOS VO	510832733	FREGUESIA DE ALFRAGIDE	7 166 205,00	27 711,00	13 855,84	13 855,84	13 855,84	
04050102 - FREGUESIAS	Transferência de competências dos municípios para os órgãos das freguesias	PREVISÃO DE PAGAMENTO DOS DUODECIMOS REFERENTES AOS MESES DE JULHO, AGOSTO, SETEMBRO, OUTUBRO, NOVEM	510832733	FREGUESIA DE ALFRAGIDE	7 166 205,00	12 114,55	9 076,38	4 038,18	4 038,18	
04050102 - FREGUESIAS	Transferência de competências dos municípios para os órgãos das freguesias	PREVISÃO DE PAGAMENTO DOS DUODECIMOS REFERENTES AOS MESES DE JULHO, AGOSTO, SETEMBRO, OUTUBRO, NOVEM	510832733	FREGUESIA DE ALFRAGIDE	7 166 205,00	6 092,68	4 061,78	2 030,90	2 030,90	
04050102 - FREGUESIAS	Transferência de competências dos municípios para os órgãos das freguesias	PREVISÃO DE PAGAMENTO DOS DUODECIMOS REFERENTES AOS MESES DE JULHO, AGOSTO, SETEMBRO, OUTUBRO, NOVEM	510832733	FREGUESIA DE ALFRAGIDE	7 166 205,00	4 709,48	3 139,64	1 569,84	1 569,84	
04050102 - FREGUESIAS	Transferência de competências dos municípios para os órgãos das freguesias	PREVISÃO DE PAGAMENTO DOS DUODECIMOS REFERENTES AOS MESES DE JULHO, AGOSTO, SETEMBRO, OUTUBRO, NOVEM	510832733	FREGUESIA DE ALFRAGIDE	7 166 205,00	44 616,47	20 744,31	14 872,16	14 872,16	
04050102 - FREGUESIAS	Transferência de competências dos municípios para os órgãos das freguesias	PREVISÃO DE PAGAMENTO DOS DUODECIMOS REFERENTES AOS MESES DE JULHO, AGOSTO, SETEMBRO, OUTUBRO, NOVEM	510832733	FREGUESIA DE ALFRAGIDE	7 166 205,00	3 937,51	2 025,07	1 912,54	1 912,54	
04050102 - FREGUESIAS	Transferência de competências dos municípios para os órgãos das freguesias	PREVISÃO DE PAGAMENTO DOS DUODECIMOS REFERENTES AOS MESES DE JULHO, AGOSTO, SETEMBRO, OUTUBRO, NOVEM	510832733	FREGUESIA DE ALFRAGIDE	7 166 205,00	9 798,00	6 532,00	3 266,00	3 266,00	
04050102 - FREGUESIAS	Transferência de competências dos municípios para os órgãos das freguesias	PREVISÃO DE PAGAMENTO DOS DUODECIMOS DO MES DE JANEIRO, FEVEREIRO, MARÇO, ABRIL, MAIO E JUNHO REFERE	510832733	FREGUESIA DE ALFRAGIDE	7 166 205,00	200 320,09	209 338,09			
04050102 - FREGUESIAS	Transferência de competências dos municípios para os órgãos das freguesias	PREVISÃO DE PAGAMENTO DOS DUODECIMOS DO MES DE JANEIRO, FEVEREIRO, MARÇO, ABRIL, MAIO E JUNHO REFERE	510832733	FREGUESIA DE ALFRAGIDE	7 166 205,00	25 972,23	25 972,23			
04050102 - FREGUESIAS	Transferência de competências dos municípios para os órgãos das freguesias	PREVISÃO DE PAGAMENTO DOS DUODECIMOS DO MES DE JANEIRO, FEVEREIRO, MARÇO, ABRIL, MAIO E JUNHO REFERE	510832733	FREGUESIA DE ALFRAGIDE	7 166 205,00	8 190,30	8 190,30			
04050102 - FREGUESIAS	Transferência de competências dos municípios para os órgãos das freguesias	PREVISÃO DE PAGAMENTO DOS DUODECIMOS DO MES DE JANEIRO, FEVEREIRO, MARÇO, ABRIL, MAIO E JUNHO REFERE	510832733	FREGUESIA DE ALFRAGIDE	7 166 205,00	138 441,30	138 441,30			
04050102 - FREGUESIAS	Transferência de competências dos municípios para os órgãos das freguesias	PREVISÃO DE PAGAMENTO DOS DUODECIMOS DO MES DE JANEIRO, FEVEREIRO, MARÇO, ABRIL, MAIO E JUNHO REFERE	510832733	FREGUESIA DE ALFRAGIDE	7 166 205,00	23 802,46	23 802,46			
04050102 - FREGUESIAS	Transferência de competências dos municípios para os órgãos das freguesias	PREVISÃO DE PAGAMENTO DOS DUODECIMOS DO MES DE JANEIRO, FEVEREIRO, MARÇO, ABRIL, MAIO E JUNHO REFERE	510832733	FREGUESIA DE ALFRAGIDE	7 166 205,00	12 114,54	2 010,09	10 095,45	10 095,45	
04050102 - FREGUESIAS	Transferência de competências dos municípios para os órgãos das freguesias	PREVISÃO DE PAGAMENTO DOS DUODECIMOS DO MES DE JANEIRO, FEVEREIRO, MARÇO, ABRIL, MAIO E JUNHO - ESPAÇ	510832733	FREGUESIA DE ALFRAGIDE	7 166 205,00	6 092,70	1 015,45	5 077,25	5 077,25	
04050102 - FREGUESIAS	Transferência de competências dos municípios para os órgãos das freguesias	PREVISÃO DE PAGAMENTO DOS DUODECIMOS DO MES DE JANEIRO, FEVEREIRO, MARÇO, ABRIL, MAIO E JUNHO - CESTA	510832733	FREGUESIA DE ALFRAGIDE	7 166 205,00	4 709,52	784,02	3 924,00	3 924,00	
04050102 - FREGUESIAS	Transferência de competências dos municípios para os órgãos das freguesias	PREVISÃO DE PAGAMENTO DOS DUODECIMOS DO MES DE JANEIRO, FEVEREIRO, MARÇO, ABRIL, MAIO E JUNHO - INTER	510832733	FREGUESIA DE ALFRAGIDE	7 166 205,00	44 616,48	7 436,00	37 186,48	37 186,48	
04050102 - FREGUESIAS	Transferência de competências dos municípios para os órgãos das freguesias	PREVISÃO DE PAGAMENTO DOS DUODECIMOS DO MES DE JANEIRO, FEVEREIRO, MARÇO, ABRIL, MAIO E JUNHO - JARAI	510832733	FREGUESIA DE ALFRAGIDE	7 166 205,00	3 937,92	656,27	3 281,35	3 281,35	
04050102 - FREGUESIAS	Transferência de competências dos municípios para os órgãos das freguesias	PREVISÃO DE PAGAMENTO DOS DUODECIMOS DO MES DE JANEIRO, FEVEREIRO, MARÇO, ABRIL, MAIO E JUNHO - SERNA	510832733	FREGUESIA DE ALFRAGIDE	7 166 205,00	9 798,00	1 633,00	8 165,00	8 165,00	
04050102 - FREGUESIAS	Transferência de competências dos municípios para os órgãos das freguesias	PREVISÃO DE PAGAMENTO DOS DUODECIMOS DO MES DE JULHO, AGOSTO, SETEMBRO, OUTUBRO, NOVEMBRO E DEZEMBRO	510832733	FREGUESIA DE ALFRAGIDE	7 166 205,00	22 488,07	22 488,07			
04050102 - FREGUESIAS	Transferência de competências dos municípios para os órgãos das freguesias	PREVISÃO DE PAGAMENTO DOS DUODECIMOS DO MES DE JULHO, AGOSTO, SETEMBRO, OUTUBRO, NOVEMBRO E DEZEMBRO	510832733	FREGUESIA DE ALFRAGIDE	7 166 205,00	200 320,03	200 320,03			
04050102 - FREGUESIAS	Transferência de competências dos municípios para os órgãos das freguesias	PREVISÃO DE PAGAMENTO DOS DUODECIMOS DO MES DE JULHO, AGOSTO, SETEMBRO, OUTUBRO, NOVEMBRO E DEZEMBRO	510832733	FREGUESIA DE ALFRAGIDE	7 166 205,00	138 438,64	138 438,64			
04050102 - FREGUESIAS	Transferência de competências dos municípios para os órgãos das freguesias	PREVISÃO DE PAGAMENTO DOS DUODECIMOS DO MES DE JULHO, AGOSTO, SETEMBRO, OUTUBRO, NOVEMBRO E DEZEMBRO	510832733	FREGUESIA DE ALFRAGIDE	7 166 205,00	25 574,76	25 574,76			
04050102 - FREGUESIAS	Transferência de competências dos municípios para os órgãos das freguesias	PREVISÃO DE PAGAMENTO DOS DUODECIMOS DO MES DE JULHO, AGOSTO, SETEMBRO, OUTUBRO, NOVEMBRO E DEZEMBRO	510832733	FREGUESIA DE ALFRAGIDE	7 166 205,00	8 193,59	8 193,59			
04050102 - FREGUESIAS	Transferência de competências dos municípios para os órgãos das freguesias	ADITAMENTO A RED 413 - PREVISÃO DE PAGAMENTO DOS DUODECIMOS DO MES DE JANEIRO, FEVEREIRO, MARÇO, ABR	510833071	FREGUESIA DE ENCOSTA DO SOL	7 166 205,00	1,65	1,65			
04050102 - FREGUESIAS	Transferência de competências dos municípios para os órgãos das freguesias	ADITAMENTO A RED 144 - PREVISÃO DE PAGAMENTO DOS DUODECIMOS DO MES DE JANEIRO, FEVEREIRO, MARÇO, ABR	510833071	FREGUESIA DE ENCOSTA DO SOL	7 166 205,00	2,18	2,18			
04050102 - FREGUESIAS	Transferência de competências dos municípios para os órgãos das freguesias	ADITAMENTO A RED 415 - PREVISÃO DE PAGAMENTO DOS DUODECIMOS DO MES DE JANEIRO, FEVEREIRO, MARÇO, ABR	510833071	FREGUESIA DE ENCOSTA DO SOL	7 166 205,00	0,50	0,50			
04050102 - FREGUESIAS	Transferência de competências dos municípios para os órgãos das freguesias	ADITAMENTO A RED 417 - PREVISÃO DE PAGAMENTO DOS DUODECIMOS DO MES DE JANEIRO, FEVEREIRO, MARÇO, ABR	510833071	FREGUESIA DE ENCOSTA DO SOL	7 166 205,00	1,55	1,55			
04050102 - FREGUESIAS	Transferência de competências dos municípios para os órgãos das freguesias	PREVISÃO DE PAGAMENTO DOS DUODECIMOS REFERENTES AOS MESES DE JULHO E OUTUBRO - RECOLHA DE OBJETOS VO	510833071	FREGUESIA DE ENCOSTA DO SOL	7 166 205,00	41 087,30	20 845,64	20 845,64	20 845,64	
04050102 - FREGUESIAS	Transferência de competências dos municípios para os órgãos das freguesias	PREVISÃO DE PAGAMENTO DOS DUODECIMOS REFERENTES AOS MESES DE JULHO, AGOSTO, SETEMBRO, OUTUBRO, NOVEM	510833071	FREGUESIA DE ENCOSTA DO SOL	7 166 205,00	34 474,38	29 738,65	5 745,73	5 745,73	
04050102 - FREGUESIAS	Transferência de competências dos municípios para os órgãos das freguesias	PREVISÃO DE PAGAMENTO DOS DUODECIMOS REFERENTES AOS MESES DE JULHO, AGOSTO, SETEMBRO, OUTUBRO, NOVEM	510833071	FREGUESIA DE ENCOSTA DO SOL	7 166 205,00	54 166,45	45 138,70	9 027,75	9 027,75	
04050102 - FREGUESIAS	Transferência de competências dos municípios para os órgãos das freguesias	PREVISÃO DE PAGAMENTO DOS DUODECIMOS REFERENTES AOS MESES DE JULHO, AGOSTO, SETEMBRO, OUTUBRO, NOVEM	510833071	FREGUESIA DE ENCOSTA DO SOL	7 166 205,00	9 798,00	8 165,00	1 633,00	1 633,00	
04050102 - FREGUESIAS	Transferência de competências dos municípios para os órgãos das freguesias	PREVISÃO DE PAGAMENTO DOS DUODECIMOS REFERENTES AOS MESES DE JULHO, AGOSTO, SETEMBRO, OUTUBRO, NOVEM	510833071	FREGUESIA DE ENCOSTA DO SOL	7 166 205,00	3 937,61	3 291,34	606,27	606,27	
04050102 - FREGUESIAS	Transferência de competências dos municípios para os órgãos das freguesias	PREVISÃO DE PAGAMENTO DOS DUODECIMOS REFERENTES AOS MESES DE JULHO, AGOSTO, SETEMBRO, OUTUBRO, NOVEM	510833071	FREGUESIA DE ENCOSTA DO SOL	7 166 205,00	12 874,00	10 738,40	2 145,00	2 145,00	







Transferências e subsídios — despesa

Tipos de despesas	Designação legal	Finalidade	NIF	Nome / Designação	Despesa autorizada	Despesas pagas	Despesa autorizada e pagas	Devoluções a subido ocorrida no exercício	Observações
0450102 - FREGUESIAS	Transferência de competências dos municípios para os órgãos das freguesias	PREVISÃO DE PAGAMENTO DOS DUODECIMOS DO MES DE JANEIRO, FEVEREIRO, MARÇO, ABRIL, MAIO E JUNHO REFERE	510033101	FREGUESIA DE FALAGUEIRA-VENDA NOVA	7 166 205,00	23 802,45	23 802,45		
0450102 - FREGUESIAS	Transferência de competências dos municípios para os órgãos das freguesias	PREVISÃO DE PAGAMENTO DOS DUODECIMOS DO MES DE JANEIRO, FEVEREIRO, MARÇO, ABRIL, MAIO E JUNHO REFERE	510033101	FREGUESIA DE FALAGUEIRA-VENDA NOVA	7 166 205,00	96 214,26	96 214,26		
0450102 - FREGUESIAS	Transferência de competências dos municípios para os órgãos das freguesias	PREVISÃO DE PAGAMENTO DOS DUODECIMOS DO MES DE JANEIRO, FEVEREIRO, MARÇO, ABRIL, MAIO E JUNHO REFERE	510033101	FREGUESIA DE FALAGUEIRA-VENDA NOVA	7 166 205,00	170 882,15	170 882,15		
0450102 - FREGUESIAS	Transferência de competências dos municípios para os órgãos das freguesias	PREVISÃO DE PAGAMENTO DOS DUODECIMOS DO MES DE JANEIRO, FEVEREIRO, MARÇO, ABRIL, MAIO E JUNHO - CALÇA	510033101	FREGUESIA DE FALAGUEIRA-VENDA NOVA	7 166 205,00	10 625,10	10 625,10	8 854,25	
0450102 - FREGUESIAS	Transferência de competências dos municípios para os órgãos das freguesias	PREVISÃO DE PAGAMENTO DOS DUODECIMOS DO MES DE JANEIRO, FEVEREIRO, MARÇO, ABRIL, MAIO E JUNHO - ESCOL	510033101	FREGUESIA DE FALAGUEIRA-VENDA NOVA	7 166 205,00	12 000,00	12 000,00	10 000,00	
0450102 - FREGUESIAS	Transferência de competências dos municípios para os órgãos das freguesias	PREVISÃO DE PAGAMENTO DOS DUODECIMOS DO MES DE JANEIRO, FEVEREIRO, MARÇO, ABRIL, MAIO E JUNHO - ESPAC	510033101	FREGUESIA DE FALAGUEIRA-VENDA NOVA	7 166 205,00	1 753,80	202,30	1 461,50	
0450102 - FREGUESIAS	Transferência de competências dos municípios para os órgãos das freguesias	PREVISÃO DE PAGAMENTO DOS DUODECIMOS DO MES DE JANEIRO, FEVEREIRO, MARÇO, ABRIL, MAIO E JUNHO - HORRA	510033101	FREGUESIA DE FALAGUEIRA-VENDA NOVA	7 166 205,00	3 225,86	537,61	2 688,05	
0450102 - FREGUESIAS	Transferência de competências dos municípios para os órgãos das freguesias	PREVISÃO DE PAGAMENTO DOS DUODECIMOS DO MES DE JANEIRO, FEVEREIRO, MARÇO, ABRIL, MAIO E JUNHO - INTER	510033101	FREGUESIA DE FALAGUEIRA-VENDA NOVA	7 166 205,00	51 465,40	8 575,00	42 880,40	
0450102 - FREGUESIAS	Transferência de competências dos municípios para os órgãos das freguesias	PREVISÃO DE PAGAMENTO DOS DUODECIMOS DO MES DE JANEIRO, FEVEREIRO, MARÇO, ABRIL, MAIO E JUNHO - JARDI	510033101	FREGUESIA DE FALAGUEIRA-VENDA NOVA	7 166 205,00	12 405,66	2 907,61	10 308,05	
0450102 - FREGUESIAS	Transferência de competências dos municípios para os órgãos das freguesias	PREVISÃO DE PAGAMENTO DOS DUODECIMOS DO MES DE JANEIRO, FEVEREIRO, MARÇO, ABRIL, MAIO E JUNHO - MING	510033101	FREGUESIA DE FALAGUEIRA-VENDA NOVA	7 166 205,00	9 788,00	1 200,50	6 902,50	
0450102 - FREGUESIAS	Transferência de competências dos municípios para os órgãos das freguesias	PREVISÃO DE PAGAMENTO DOS DUODECIMOS DO MES DE JANEIRO, FEVEREIRO, MARÇO, ABRIL, MAIO E JUNHO - SERVI	510033101	FREGUESIA DE FALAGUEIRA-VENDA NOVA	7 166 205,00	25 574,76	25 574,76	8 165,00	
0450102 - FREGUESIAS	Transferência de competências dos municípios para os órgãos das freguesias	PREVISÃO DE PAGAMENTO DOS DUODECIMOS DO MES DE JULHO, AGOSTO, SETEMBRO, OUTUBRO, NOVEMBRO E DEZEMBRO	510033101	FREGUESIA DE FALAGUEIRA-VENDA NOVA	7 166 205,00	170 085,07	170 085,07		
0450102 - FREGUESIAS	Transferência de competências dos municípios para os órgãos das freguesias	PREVISÃO DE PAGAMENTO DOS DUODECIMOS DO MES DE JULHO, AGOSTO, SETEMBRO, OUTUBRO, NOVEMBRO E DEZEMBRO	510033101	FREGUESIA DE FALAGUEIRA-VENDA NOVA	7 166 205,00	96 212,54	23 807,35	96 212,54	
0450102 - FREGUESIAS	Transferência de competências dos municípios para os órgãos das freguesias	PREVISÃO DE PAGAMENTO DOS DUODECIMOS DO MES DE JULHO, AGOSTO, SETEMBRO, OUTUBRO, NOVEMBRO E DEZEMBRO	510033101	FREGUESIA DE FALAGUEIRA-VENDA NOVA	7 166 205,00	23 807,35	23 807,35		
0450102 - FREGUESIAS	Transferência de competências dos municípios para os órgãos das freguesias	PREVISÃO DE PAGAMENTO DOS DUODECIMOS DO MES DE JULHO, AGOSTO, SETEMBRO, OUTUBRO, NOVEMBRO E DEZEMBRO	510033101	FREGUESIA DE FALAGUEIRA-VENDA NOVA	7 166 205,00	13 915,01	13 915,01		
0450102 - FREGUESIAS	Transferência de competências dos municípios para os órgãos das freguesias	ADJUTAMENTO A RED. 425 - PREVISÃO DE PAGAMENTO DOS DUODECIMOS DO MES DE ABRIL, FEVEREIRO, MARÇO, ABR	510033300	FREGUESIA DE MINA DE AGUA	7 166 205,00	5 470,58	5 470,58		
0450102 - FREGUESIAS	Transferência de competências dos municípios para os órgãos das freguesias	ADJUTAMENTO A RED. 426 - PREVISÃO DE PAGAMENTO DOS DUODECIMOS DO MES DE ABRIL, FEVEREIRO, MARÇO, ABR	510033300	FREGUESIA DE MINA DE AGUA	7 166 205,00	0,20	0,20		
0450102 - FREGUESIAS	Transferência de competências dos municípios para os órgãos das freguesias	ADJUTAMENTO A RED. 427 - PREVISÃO DE PAGAMENTO DOS DUODECIMOS DO MES DE ABRIL, FEVEREIRO, MARÇO, ABR	510033300	FREGUESIA DE MINA DE AGUA	7 166 205,00	2,24	2,24		
0450102 - FREGUESIAS	Transferência de competências dos municípios para os órgãos das freguesias	PREVISÃO DE PAGAMENTO DOS DUODECIMOS REFERENTES AOS MESES DE JULHO E OUTUBRO - RECOLHA DE OBJETOS VO	510033300	FREGUESIA DE MINA DE AGUA	7 166 205,00	62 514,67	31 257,33	31 257,34	
0450102 - FREGUESIAS	Transferência de competências dos municípios para os órgãos das freguesias	PREVISÃO DE PAGAMENTO DOS DUODECIMOS REFERENTES AOS MESES DE JULHO, AGOSTO, SETEMBRO, OUTUBRO, NOVEM	510033300	FREGUESIA DE MINA DE AGUA	7 166 205,00	17 076,22	14 080,19	2 996,03	
0450102 - FREGUESIAS	Transferência de competências dos municípios para os órgãos das freguesias	PREVISÃO DE PAGAMENTO DOS DUODECIMOS REFERENTES AOS MESES DE JULHO, AGOSTO, SETEMBRO, OUTUBRO, NOVEM	510033300	FREGUESIA DE MINA DE AGUA	7 166 205,00	7 025,07	5 654,96	1 370,09	
0450102 - FREGUESIAS	Transferência de competências dos municípios para os órgãos das freguesias	PREVISÃO DE PAGAMENTO DOS DUODECIMOS REFERENTES AOS MESES DE JULHO, AGOSTO, SETEMBRO, OUTUBRO, NOVEM	510033300	FREGUESIA DE MINA DE AGUA	7 166 205,00	59 542,17	40 618,48	9 923,69	
0450102 - FREGUESIAS	Transferência de competências dos municípios para os órgãos das freguesias	PREVISÃO DE PAGAMENTO DOS DUODECIMOS REFERENTES AOS MESES DE JULHO, AGOSTO, SETEMBRO, OUTUBRO, NOVEM	510033300	FREGUESIA DE MINA DE AGUA	7 166 205,00	27 384,89	22 820,75	4 564,14	
0450102 - FREGUESIAS	Transferência de competências dos municípios para os órgãos das freguesias	PREVISÃO DE PAGAMENTO DOS DUODECIMOS REFERENTES AOS MESES DE JULHO, AGOSTO, SETEMBRO, OUTUBRO, NOVEM	510033300	FREGUESIA DE MINA DE AGUA	7 166 205,00	7 080,00	6 650,00	1 330,00	
0450102 - FREGUESIAS	Transferência de competências dos municípios para os órgãos das freguesias	PREVISÃO DE PAGAMENTO DOS DUODECIMOS REFERENTES AOS MESES DE JULHO, AGOSTO, SETEMBRO, OUTUBRO, NOVEM	510033300	FREGUESIA DE MINA DE AGUA	7 166 205,00	9 798,00	8 165,00	1 633,00	
0450102 - FREGUESIAS	Transferência de competências dos municípios para os órgãos das freguesias	PREVISÃO DE PAGAMENTO DOS DUODECIMOS DO MES DE JANEIRO, FEVEREIRO, MARÇO, ABRIL, MAIO E JUNHO REFERE	510033300	FREGUESIA DE MINA DE AGUA	7 166 205,00	23 802,45	23 802,45		
0450102 - FREGUESIAS	Transferência de competências dos municípios para os órgãos das freguesias	PREVISÃO DE PAGAMENTO DOS DUODECIMOS DO MES DE JANEIRO, FEVEREIRO, MARÇO, ABRIL, MAIO E JUNHO REFERE	510033300	FREGUESIA DE MINA DE AGUA	7 166 205,00	264 371,76	264 371,76		
0450102 - FREGUESIAS	Transferência de competências dos municípios para os órgãos das freguesias	PREVISÃO DE PAGAMENTO DOS DUODECIMOS DO MES DE JANEIRO, FEVEREIRO, MARÇO, ABRIL, MAIO E JUNHO REFERE	510033300	FREGUESIA DE MINA DE AGUA	7 166 205,00	311 019,60	311 019,60		
0450102 - FREGUESIAS	Transferência de competências dos municípios para os órgãos das freguesias	PREVISÃO DE PAGAMENTO DOS DUODECIMOS DO MES DE JANEIRO, FEVEREIRO, MARÇO, ABRIL, MAIO E JUNHO REFERE	510033300	FREGUESIA DE MINA DE AGUA	7 166 205,00	20 373,36	20 373,36		
0450102 - FREGUESIAS	Transferência de competências dos municípios para os órgãos das freguesias	PREVISÃO DE PAGAMENTO DOS DUODECIMOS DO MES DE JANEIRO, FEVEREIRO, MARÇO, ABRIL, MAIO E JUNHO REFERE	510033300	FREGUESIA DE MINA DE AGUA	7 166 205,00	6 798,03	6 798,03		
0450102 - FREGUESIAS	Transferência de competências dos municípios para os órgãos das freguesias	PREVISÃO DE PAGAMENTO DOS DUODECIMOS DO MES DE JANEIRO, FEVEREIRO, MARÇO, ABRIL, MAIO E JUNHO REFERE	510033300	FREGUESIA DE MINA DE AGUA	7 166 205,00	10 300,16	10 300,16		
0450102 - FREGUESIAS	Transferência de competências dos municípios para os órgãos das freguesias	PREVISÃO DE PAGAMENTO DOS DUODECIMOS DO MES DE JANEIRO, FEVEREIRO, MARÇO, ABRIL, MAIO E JUNHO - CALÇA	510033300	FREGUESIA DE MINA DE AGUA	7 166 205,00	17 976,18	2 996,03	14 080,15	

*[Handwritten signatures and initials in blue ink]*

*[Handwritten signature and initials in blue ink]*



Transferências e subsídios — despesa

Tipo de despesa	Dignificação legal	Finalidade	NIF	Entidade beneficiária	Despesas orçamentadas	Despesas autorizadas	Despesas pagas	Despesas autorizadas e pagas	Devoluções em favor de entidades / subido ocorrido no exercício	Observações
04050102 - FREGUESIAS	Transferência de competências dos municípios para os órgãos das freguesias	PREVISÃO DE PAGAMENTO DOS DUODECÍMOS DO MES DE JANEIRO, FEVEREIRO, MARÇO, ABRIL, MAIO E JUNHO - EQUIP	510803330	FREGUESIA DE MINA DE AGUA	7 165 205,00	7 080,00	1 330,00	6 050,00		
04050102 - FREGUESIAS	Transferência de competências dos municípios para os órgãos das freguesias	PREVISÃO DE PAGAMENTO DOS DUODECÍMOS DO MES DE JANEIRO, FEVEREIRO, MARÇO, ABRIL, MAIO E JUNHO - ESPAÇ	510803330	FREGUESIA DE MINA DE AGUA	7 165 205,00	7 025,84	1 170,99	5 854,85		
04050102 - FREGUESIAS	Transferência de competências dos municípios para os órgãos das freguesias	PREVISÃO DE PAGAMENTO DOS DUODECÍMOS DO MES DE JANEIRO, FEVEREIRO, MARÇO, ABRIL, MAIO E JUNHO - INTER	510803330	FREGUESIA DE MINA DE AGUA	7 165 205,00	59 342,14	9 023,69	49 618,45		
04050102 - FREGUESIAS	Transferência de competências dos municípios para os órgãos das freguesias	PREVISÃO DE PAGAMENTO DOS DUODECÍMOS DO MES DE JANEIRO, FEVEREIRO, MARÇO, ABRIL, MAIO E JUNHO - JARDI	510803330	FREGUESIA DE MINA DE AGUA	7 165 205,00	27 384,84	4 564,14	22 820,70		
04050102 - FREGUESIAS	Transferência de competências dos municípios para os órgãos das freguesias	PREVISÃO DE PAGAMENTO DOS DUODECÍMOS DO MES DE JANEIRO, FEVEREIRO, MARÇO, ABRIL, MAIO E JUNHO - SERVI	510803330	FREGUESIA DE MINA DE AGUA	7 165 205,00	0 708,00	1 033,00	8 105,00		
04050102 - FREGUESIAS	Transferência de competências dos municípios para os órgãos das freguesias	PREVISÃO DE PAGAMENTO DOS DUODECÍMOS DO MES DE JULHO, AGOSTO, SETEMBRO, OUTUBRO, NOVEMBRO E DEZEMBRO	510803330	FREGUESIA DE MINA DE AGUA	7 165 205,00	311 017,25	311 017,25	311 017,25		
04050102 - FREGUESIAS	Transferência de competências dos municípios para os órgãos das freguesias	PREVISÃO DE PAGAMENTO DOS DUODECÍMOS DO MES DE JULHO, AGOSTO, SETEMBRO, OUTUBRO, NOVEMBRO E DEZEMBRO	510803330	FREGUESIA DE MINA DE AGUA	7 165 205,00	6 708,41	6 708,41	6 708,41		
04050102 - FREGUESIAS	Transferência de competências dos municípios para os órgãos das freguesias	PREVISÃO DE PAGAMENTO DOS DUODECÍMOS DO MES DE JULHO, AGOSTO, SETEMBRO, OUTUBRO, NOVEMBRO E DEZEMBRO	510803330	FREGUESIA DE MINA DE AGUA	7 165 205,00	23 807,35	23 807,35	23 807,35		
04050102 - FREGUESIAS	Transferência de competências dos municípios para os órgãos das freguesias	PREVISÃO DE PAGAMENTO DOS DUODECÍMOS DO MES DE JULHO, AGOSTO, SETEMBRO, OUTUBRO, NOVEMBRO E DEZEMBRO	510803330	FREGUESIA DE MINA DE AGUA	7 165 205,00	18 301,97	18 301,97	18 301,97		
04050102 - FREGUESIAS	Transferência de competências dos municípios para os órgãos das freguesias	PREVISÃO DE PAGAMENTO DOS DUODECÍMOS DO MES DE JULHO, AGOSTO, SETEMBRO, OUTUBRO, NOVEMBRO E DEZEMBRO	510803330	FREGUESIA DE MINA DE AGUA	7 165 205,00	264 371,40	264 371,40	264 371,40		
04050102 - FREGUESIAS	Transferência de competências dos municípios para os órgãos das freguesias	PREVISÃO DE PAGAMENTO DOS DUODECÍMOS DO MES DE JULHO, AGOSTO, SETEMBRO, OUTUBRO, NOVEMBRO E DEZEMBRO	510803330	FREGUESIA DE MINA DE AGUA	7 165 205,00	29 370,76	29 370,76	29 370,76		
04050102 - FREGUESIAS	Transferência de competências dos municípios para os órgãos das freguesias	ADIAMENTO A RED. 431 - PREVISÃO DE PAGAMENTO DOS DUODECÍMOS DO MES DE JANEIRO, FEVEREIRO, MARÇO, ABR	510841430	FREGUESIA DE VENTURA	7 165 205,00	0,35	0,35	0,35		
04050102 - FREGUESIAS	Transferência de competências dos municípios para os órgãos das freguesias	ADIAMENTO A RED. 433 - PREVISÃO DE PAGAMENTO DOS DUODECÍMOS DO MES DE JANEIRO, FEVEREIRO, MARÇO, ABR	510841430	FREGUESIA DE VENTURA	7 165 205,00	2,20	2,20	2,20		
04050102 - FREGUESIAS	Transferência de competências dos municípios para os órgãos das freguesias	ADIAMENTO A RED. 434 - PREVISÃO DE PAGAMENTO DOS DUODECÍMOS DO MES DE JANEIRO, FEVEREIRO, MARÇO, ABR	510841430	FREGUESIA DE VENTURA	7 165 205,00	0,20	0,20	0,20		
04050102 - FREGUESIAS	Transferência de competências dos municípios para os órgãos das freguesias	PREVISÃO DE PAGAMENTO DOS DUODECÍMOS REFERENTES AOS MESES DE JULHO E OUTUBRO - RECOLHA DE OBJETOS VO	510841430	FREGUESIA DE VENTURA	7 165 205,00	26 376,27	13 168,14	13 168,13		
04050102 - FREGUESIAS	Transferência de competências dos municípios para os órgãos das freguesias	PREVISÃO DE PAGAMENTO DOS DUODECÍMOS REFERENTES AOS MESES DE JULHO, AGOSTO, SETEMBRO, OUTUBRO, NOVEMB	510841430	FREGUESIA DE VENTURA	7 165 205,00	11 945,59	9 955,15	1 990,44		
04050102 - FREGUESIAS	Transferência de competências dos municípios para os órgãos das freguesias	PREVISÃO DE PAGAMENTO DOS DUODECÍMOS REFERENTES AOS MESES DE JULHO, AGOSTO, SETEMBRO, OUTUBRO, NOVEMB	510841430	FREGUESIA DE VENTURA	7 165 205,00	7 852,57	6 543,81	1 308,76		
04050102 - FREGUESIAS	Transferência de competências dos municípios para os órgãos das freguesias	PREVISÃO DE PAGAMENTO DOS DUODECÍMOS REFERENTES AOS MESES DE JULHO, AGOSTO, SETEMBRO, OUTUBRO, NOVEMB	510841430	FREGUESIA DE VENTURA	7 165 205,00	6 658,37	5 046,65	1 611,72		
04050102 - FREGUESIAS	Transferência de competências dos municípios para os órgãos das freguesias	PREVISÃO DE PAGAMENTO DOS DUODECÍMOS REFERENTES AOS MESES DE JULHO, AGOSTO, SETEMBRO, OUTUBRO, NOVEMB	510841430	FREGUESIA DE VENTURA	7 165 205,00	4 709,48	3 024,56	1 684,92		
04050102 - FREGUESIAS	Transferência de competências dos municípios para os órgãos das freguesias	PREVISÃO DE PAGAMENTO DOS DUODECÍMOS REFERENTES AOS MESES DE JULHO, AGOSTO, SETEMBRO, OUTUBRO, NOVEMB	510841430	FREGUESIA DE VENTURA	7 165 205,00	47 016,47	30 680,39	16 336,08		
04050102 - FREGUESIAS	Transferência de competências dos municípios para os órgãos das freguesias	PREVISÃO DE PAGAMENTO DOS DUODECÍMOS REFERENTES AOS MESES DE JULHO, AGOSTO, SETEMBRO, OUTUBRO, NOVEMB	510841430	FREGUESIA DE VENTURA	7 165 205,00	9 798,00	8 165,00	1 633,00		
04050102 - FREGUESIAS	Transferência de competências dos municípios para os órgãos das freguesias	PREVISÃO DE PAGAMENTO DOS DUODECÍMOS DO MES DE JANEIRO, FEVEREIRO, MARÇO, ABRIL, MAIO E JUNHO REFERE	510841430	FREGUESIA DE VENTURA	7 165 205,00	120 011,58	120 011,58	120 011,58		
04050102 - FREGUESIAS	Transferência de competências dos municípios para os órgãos das freguesias	PREVISÃO DE PAGAMENTO DOS DUODECÍMOS DO MES DE JANEIRO, FEVEREIRO, MARÇO, ABRIL, MAIO E JUNHO REFERE	510841430	FREGUESIA DE VENTURA	7 165 205,00	27 573,36	27 573,36	27 573,36		
04050102 - FREGUESIAS	Transferência de competências dos municípios para os órgãos das freguesias	PREVISÃO DE PAGAMENTO DOS DUODECÍMOS DO MES DE JANEIRO, FEVEREIRO, MARÇO, ABRIL, MAIO E JUNHO REFERE	510841430	FREGUESIA DE VENTURA	7 165 205,00	2 123,76	2 123,76	2 123,76		
04050102 - FREGUESIAS	Transferência de competências dos municípios para os órgãos das freguesias	PREVISÃO DE PAGAMENTO DOS DUODECÍMOS DO MES DE JANEIRO, FEVEREIRO, MARÇO, ABRIL, MAIO E JUNHO REFERE	510841430	FREGUESIA DE VENTURA	7 165 205,00	128 160,10	128 160,10	128 160,10		
04050102 - FREGUESIAS	Transferência de competências dos municípios para os órgãos das freguesias	PREVISÃO DE PAGAMENTO DOS DUODECÍMOS DO MES DE JANEIRO, FEVEREIRO, MARÇO, ABRIL, MAIO E JUNHO REFERE	510841430	FREGUESIA DE VENTURA	7 165 205,00	23 802,45	23 802,45	23 802,45		
04050102 - FREGUESIAS	Transferência de competências dos municípios para os órgãos das freguesias	PREVISÃO DE PAGAMENTO DOS DUODECÍMOS DO MES DE JANEIRO, FEVEREIRO, MARÇO, ABRIL, MAIO E JUNHO - CALÇA	510841430	FREGUESIA DE VENTURA	7 165 205,00	11 945,64	1 990,44	9 955,20		
04050102 - FREGUESIAS	Transferência de competências dos municípios para os órgãos das freguesias	PREVISÃO DE PAGAMENTO DOS DUODECÍMOS DO MES DE JANEIRO, FEVEREIRO, MARÇO, ABRIL, MAIO E JUNHO - ESPAÇ	510841430	FREGUESIA DE VENTURA	7 165 205,00	6 658,32	1 000,72	5 657,60		
04050102 - FREGUESIAS	Transferência de competências dos municípios para os órgãos das freguesias	PREVISÃO DE PAGAMENTO DOS DUODECÍMOS DO MES DE JANEIRO, FEVEREIRO, MARÇO, ABRIL, MAIO E JUNHO - GESTA	510841430	FREGUESIA DE VENTURA	7 165 205,00	4 709,52	794,92	3 914,60		
04050102 - FREGUESIAS	Transferência de competências dos municípios para os órgãos das freguesias	PREVISÃO DE PAGAMENTO DOS DUODECÍMOS DO MES DE JANEIRO, FEVEREIRO, MARÇO, ABRIL, MAIO E JUNHO - INTER	510841430	FREGUESIA DE VENTURA	7 165 205,00	47 616,48	7 936,98	39 679,50		
04050102 - FREGUESIAS	Transferência de competências dos municípios para os órgãos das freguesias	PREVISÃO DE PAGAMENTO DOS DUODECÍMOS DO MES DE JANEIRO, FEVEREIRO, MARÇO, ABRIL, MAIO E JUNHO - JARDI	510841430	FREGUESIA DE VENTURA	7 165 205,00	7 852,56	1 308,76	6 543,80		
04050102 - FREGUESIAS	Transferência de competências dos municípios para os órgãos das freguesias	PREVISÃO DE PAGAMENTO DOS DUODECÍMOS DO MES DE JANEIRO, FEVEREIRO, MARÇO, ABRIL, MAIO E JUNHO - SERVI	510841430	FREGUESIA DE VENTURA	7 165 205,00	9 798,00	1 633,00	8 165,00		
04050102 - FREGUESIAS	Transferência de competências dos municípios para os órgãos das freguesias	PREVISÃO DE PAGAMENTO DOS DUODECÍMOS DO MES DE JULHO, AGOSTO, SETEMBRO, OUTUBRO, NOVEMBRO E DEZEMBRO	510841430	FREGUESIA DE VENTURA	7 165 205,00	129 164,75	128 164,75	128 164,75		
04050102 - FREGUESIAS	Transferência de competências dos municípios para os órgãos das freguesias	PREVISÃO DE PAGAMENTO DOS DUODECÍMOS DO MES DE JULHO, AGOSTO, SETEMBRO, OUTUBRO, NOVEMBRO E DEZEMBRO	510841430	FREGUESIA DE VENTURA	7 165 205,00	2 123,51	2 123,51	2 123,51		

Handwritten signatures and initials are present in the right margin of the document, including a large signature at the top right and another at the bottom right.















Transferências e subsídios — despesa

Tipos de despesa	Orçamentos legais	Finalidade	NIF	Nome / designação	Despesa autorizada	Despesa paga	Despesa autorizada e não paga	Devolução de transmissões subscritas e cobradas no exercício	Observações
040701 - INSTITUIÇÕES SEM FINS LUCRATIVOS	Regime jurídico das autarquias locais, de 12 Setembro	PREVISO DE PAGAMENTO DE SUBSÍDIOS DE JANEIRO, FEVEREIRO, MARÇO, ABRIL, MAIO E JUNHO DE 2021 - SFRAA	501412506	SOCIEDADE FILARMÓNICA DE APOIO SOCIAL E RECREIO ARTÍSTICO DA AMADORA	4 102 975,00 €	8 260,02 €	8 260,02 €		
040701 - INSTITUIÇÕES SEM FINS LUCRATIVOS	Regime jurídico das autarquias locais, de 12 Setembro	PREVISO DE PAGAMENTO DE SUBSÍDIOS DE JANEIRO, FEVEREIRO, MARÇO, ABRIL, MAIO E JUNHO DE 2021 - SFRAA	501412506	SOCIEDADE FILARMÓNICA DE APOIO SOCIAL E RECREIO ARTÍSTICO DA AMADORA	4 102 975,00	6 730,60	6 730,60		
040701 - INSTITUIÇÕES SEM FINS LUCRATIVOS	Regime jurídico das autarquias locais, de 12 Setembro	PREVISO DE PAGAMENTO DE SUBSÍDIOS DE JANEIRO, FEVEREIRO, MARÇO, ABRIL, MAIO E JUNHO DE 2021 - SFRAA - CAT	501412506	SOCIEDADE FILARMÓNICA DE APOIO SOCIAL E RECREIO ARTÍSTICO DA AMADORA	4 102 975,00	1 278,17	1 278,17		
040701 - INSTITUIÇÕES SEM FINS LUCRATIVOS	Regime jurídico das autarquias locais, de 12 Setembro	PREVISO DE PAGAMENTO DE SUBSÍDIOS DE JULHO DE 2021 - SFRAA - TRIPARTIDO	501412506	SOCIEDADE FILARMÓNICA DE APOIO SOCIAL E RECREIO ARTÍSTICO DA AMADORA	4 102 975,00	1 121,78	1 121,78		
040701 - INSTITUIÇÕES SEM FINS LUCRATIVOS	Regime jurídico das autarquias locais, de 12 Setembro	PROPOSTA 2021/2021 - AMASENIOR APOIO ALIMENTAR - COMPARTICIPAÇÃO MUNICIPAL AS INSTITUIÇÕES PARCEIRAS	501412506	SOCIEDADE FILARMÓNICA DE APOIO SOCIAL E RECREIO ARTÍSTICO DA AMADORA	4 102 975,00	5 520,81	5 520,81		
040701 - INSTITUIÇÕES SEM FINS LUCRATIVOS	Regime jurídico das autarquias locais, de 12 Setembro	PROPOSTA 2021/2021 - ATIVIDADE DE ENRIQUECIMENTO CURRICULAR - DECENTRALIZAÇÃO DA 2ª TRANCHE - INF 20	501412506	SOCIEDADE FILARMÓNICA DE APOIO SOCIAL E RECREIO ARTÍSTICO DA AMADORA	4 102 975,00	3 412,60	3 412,60		
040701 - INSTITUIÇÕES SEM FINS LUCRATIVOS	Regime jurídico das autarquias locais, de 12 Setembro	PROPOSTA 1620/2021 - ACORDO DE PARCERIA COM O CLUBE PORTUGUES DE BANDA DEBENHADA - ANO 2021 - PROPOST	501416161	CLUBE PORTUGUES DE BANDA DEBENHADA	4 102 975,00	4 000,00	4 000,00		
040701 - INSTITUIÇÕES SEM FINS LUCRATIVOS	Regime jurídico das autarquias locais, de 12 Setembro	FUNDO DE EMERGENCIA COVID-19 - PROPOSTAS DE APOIO AS ENTIDADES DO MOVIMENTO ASSOCIATIVO - INF 3186/7	501438947	UNIÃO E PROGRESSO DA VENDA NOVA	4 102 975,00	3 712,58	3 712,58		
040701 - INSTITUIÇÕES SEM FINS LUCRATIVOS	Regime jurídico das autarquias locais, de 12 Setembro	FUNDO DE EMERGENCIA COVID-19 - PROPOSTAS DE APOIO AS ENTIDADES DO MOVIMENTO ASSOCIATIVO - INF 3186/7	501438947	UNIÃO E PROGRESSO DA VENDA NOVA	4 102 975,00	7 320,89	7 320,89		
040701 - INSTITUIÇÕES SEM FINS LUCRATIVOS	Regime jurídico das autarquias locais, de 12 Setembro	PAMA 2021 - PROPOSTA ATRIBUIÇÃO APOIO FINANCEIRO - AMASENIOR VIVA - ANO LETIVO 2021/2022 - VERBA CONDICIONADA	501460602	ASS. UNITÁRIA REFORMADOS PENSIONISTAS E IDOSOS BRANDEA	4 102 975,00	5 616,00	5 616,00		
040701 - INSTITUIÇÕES SEM FINS LUCRATIVOS	Regime jurídico das autarquias locais, de 12 Setembro	FINANCIERA MUNICIPAL - INF 917/421 DECS/DIS	501460602	ASS. UNITÁRIA REFORMADOS PENSIONISTAS E IDOSOS BRANDEA	4 102 975,00	1026,00	1026,00		
040701 - INSTITUIÇÕES SEM FINS LUCRATIVOS	Regime jurídico das autarquias locais, de 12 Setembro	AMASENIOR VIVA - ANO LETIVO 2021/2022 - COMPARTICIPAÇÃO FINANCIERA MUNICIPAL - INF 917/421 DECS/DIS	501460602	ASS. UNITÁRIA REFORMADOS PENSIONISTAS E IDOSOS BRANDEA	4 102 975,00	2 821,95	2 821,95		
040701 - INSTITUIÇÕES SEM FINS LUCRATIVOS	Regime jurídico das autarquias locais, de 12 Setembro	FUNDO DE EMERGENCIA COVID-19 - PROPOSTAS DE APOIO AS ENTIDADES DO MOVIMENTO ASSOCIATIVO - INF 3186/7	501504807	ASS. UNITÁRIA REFORMADOS PENSIONISTAS E IDOSOS BRANDEA	4 102 975,00	3 020,00	3 020,00		
040701 - INSTITUIÇÕES SEM FINS LUCRATIVOS	Regime jurídico das autarquias locais, de 12 Setembro	DECENTRALIZAÇÃO DE VERBAS PARCELOS PROGRAMA APRENDER E BRINCAR ANO LETIVO 2021-2022 - INF 1381/802	501504807	ASSOCIAÇÃO DOS AMIGOS DA DAMAUA	4 102 975,00	1 736,00	1 736,00		
040701 - INSTITUIÇÕES SEM FINS LUCRATIVOS	Regime jurídico das autarquias locais, de 12 Setembro	DECENTRALIZAÇÃO DE VERBAS PARCELOS PROGRAMA APRENDER E BRINCAR ANO LETIVO 2021-2022 - INF 1381/802	501504807	ASSOCIAÇÃO DOS AMIGOS DA DAMAUA	4 102 975,00	2 145,70	2 145,70		
040701 - INSTITUIÇÕES SEM FINS LUCRATIVOS	Regime jurídico das autarquias locais, de 12 Setembro	FUNDO DE EMERGENCIA COVID-19 - PROPOSTAS DE APOIO AS ENTIDADES DO MOVIMENTO ASSOCIATIVO - INF 3186/7	501504807	ASSOCIAÇÃO DOS AMIGOS DA DAMAUA	4 102 975,00	1 000,00	1 000,00		
040701 - INSTITUIÇÕES SEM FINS LUCRATIVOS	Regime jurídico das autarquias locais, de 12 Setembro	COMEMORAÇÕES DE EFEMÉRIDES - PROGRAMA E ORÇAMENTO DAS COMEMORAÇÕES DO 42. ANIVERSÁRIO DO MUNICÍPIO	501474200	ASSOCIAÇÃO UNITÁRIA DE REFORMADOS PENSIONISTAS E IDOSOS DA PREC. MIMACARENHE	4 102 975,00	2 064,30	2 064,30		
040701 - INSTITUIÇÕES SEM FINS LUCRATIVOS	Regime jurídico das autarquias locais, de 12 Setembro	FUNDO DE EMERGENCIA COVID-19 - PROPOSTAS DE APOIO AS ENTIDADES DO MOVIMENTO ASSOCIATIVO - INF 3186/7	501467525	CLUBE ATLETICO DE SÃO BRÁS	4 102 975,00	3 413,76	3 413,76		
040701 - INSTITUIÇÕES SEM FINS LUCRATIVOS	Regime jurídico das autarquias locais, de 12 Setembro	PAMA 2021 - PROPOSTA ATRIBUIÇÃO APOIO FINANCEIRO - AMADORA E A LPOA - LIGA PORTUGUESA DOS DIREITOS DOS ANIMAIS	501638921	LIGA PORTUGUESA DOS DIREITOS DOS ANIMAIS	4 102 975,00	2 000,00	2 000,00		
040701 - INSTITUIÇÕES SEM FINS LUCRATIVOS	Regime jurídico das autarquias locais, de 12 Setembro	PROTÓCOLO DE COLABORAÇÃO ENTRE A CAMARA MUNICIPAL DA AMADORA E A LPOA - LIGA PORTUGUESA DOS DIREITOS DOS ANIMAIS	501638921	LIGA PORTUGUESA DOS DIREITOS DOS ANIMAIS	4 102 975,00	12 000,00	12 000,00		
040701 - INSTITUIÇÕES SEM FINS LUCRATIVOS	Regime jurídico das autarquias locais, de 12 Setembro	PROTÓCOLO DE COLABORAÇÃO ENTRE A CAMARA MUNICIPAL DA AMADORA E A LPOA - LIGA PORTUGUESA DOS DIREITOS DOS ANIMAIS	501638921	LIGA PORTUGUESA DOS DIREITOS DOS ANIMAIS	4 102 975,00	2 000,00	2 000,00		
040701 - INSTITUIÇÕES SEM FINS LUCRATIVOS	Regime jurídico das autarquias locais, de 12 Setembro	PROTÓCOLO DE COLABORAÇÃO ENTRE A CAMARA MUNICIPAL DA AMADORA E A LPOA - LIGA PORTUGUESA DOS DIREITOS DOS ANIMAIS	501638921	LIGA PORTUGUESA DOS DIREITOS DOS ANIMAIS	4 102 975,00	4 000,00	4 000,00		
040701 - INSTITUIÇÕES SEM FINS LUCRATIVOS	Regime jurídico das autarquias locais, de 12 Setembro	PROTÓCOLO DE COLABORAÇÃO ENTRE A CAMARA MUNICIPAL DA AMADORA E A LPOA - LIGA PORTUGUESA DOS DIREITOS DOS ANIMAIS	501638921	LIGA PORTUGUESA DOS DIREITOS DOS ANIMAIS	4 102 975,00	2 000,00	2 000,00		
040701 - INSTITUIÇÕES SEM FINS LUCRATIVOS	Regime jurídico das autarquias locais, de 12 Setembro	PROTÓCOLO DE COLABORAÇÃO ENTRE A CAMARA MUNICIPAL DA AMADORA E A LPOA - LIGA PORTUGUESA DOS DIREITOS DOS ANIMAIS	501638921	LIGA PORTUGUESA DOS DIREITOS DOS ANIMAIS	4 102 975,00	2 000,00	2 000,00		
040701 - INSTITUIÇÕES SEM FINS LUCRATIVOS	Regime jurídico das autarquias locais, de 12 Setembro	PROTÓCOLO DE COLABORAÇÃO ENTRE A CAMARA MUNICIPAL DA AMADORA E A LPOA - LIGA PORTUGUESA DOS DIREITOS DOS ANIMAIS	501638921	LIGA PORTUGUESA DOS DIREITOS DOS ANIMAIS	4 102 975,00	6 587,50	6 587,50		
040701 - INSTITUIÇÕES SEM FINS LUCRATIVOS	Regime jurídico das autarquias locais, de 12 Setembro	FUNDO DE EMERGENCIA COVID-19 - PROPOSTAS DE APOIO AS ENTIDADES DO MOVIMENTO ASSOCIATIVO - INF 3186/7	501638641	CENTRO SOCIAL E PARROQUIAL DA BRANDEA	4 102 975,00	2 500,00	2 500,00		
040701 - INSTITUIÇÕES SEM FINS LUCRATIVOS	Regime jurídico das autarquias locais, de 12 Setembro	CONTRATO PROGRAMA DE DESENVOLVIMENTO DESPORTIVO - AMADORA FENATLO 2021 - INF 7407/21/DCS/DG - PRCP	501638925	FEDERAÇÃO PORTUGUESA DO PENTATLO MODERNO	4 102 975,00	1 465,88	1 465,88		
040701 - INSTITUIÇÕES SEM FINS LUCRATIVOS	Regime jurídico das autarquias locais, de 12 Setembro	FUNDO DE EMERGENCIA COVID-19 - PROPOSTAS DE APOIO AS ENTIDADES DO MOVIMENTO ASSOCIATIVO - INF 3186/7	501638179	CLUBE BILHARISTA DA AMADORA	4 102 975,00	2 661,46	2 661,46		
040701 - INSTITUIÇÕES SEM FINS LUCRATIVOS	Regime jurídico das autarquias locais, de 12 Setembro	PAMA 2021 - PROPOSTA ATRIBUIÇÃO APOIO FINANCEIRO - INF 1323/2021 DECS GERAL - VERBA CONDICIONADA	501638179	CLUBE BILHARISTA DA AMADORA	4 102 975,00	6 312,50	6 312,50		
040701 - INSTITUIÇÕES SEM FINS LUCRATIVOS	Regime jurídico das autarquias locais, de 12 Setembro	FUNDO DE EMERGENCIA COVID-19 - PROPOSTAS DE APOIO AS ENTIDADES DO MOVIMENTO ASSOCIATIVO - INF 3186/7	501638322	CENTRO SOCIAL PARROQUIAL DE AUFORNELOS	4 102 975,00	2 020,79	2 020,79		
040701 - INSTITUIÇÕES SEM FINS LUCRATIVOS	Regime jurídico das autarquias locais, de 12 Setembro	PAMA 2021 - PROPOSTA ATRIBUIÇÃO APOIO FINANCEIRO - INF 1323/2021 DECS GERAL	501637157	ASSOCIACAO UNITÁRIA REFORMADOS E PENSIONISTAS DA REDEIRA	4 102 975,00	1 872,00	1 872,00		
040701 - INSTITUIÇÕES SEM FINS LUCRATIVOS	Regime jurídico das autarquias locais, de 12 Setembro	AMASENIOR VIVA - ANO LETIVO 2021/2022 - COMPARTICIPAÇÃO FINANCIERA MUNICIPAL - INF 917/421 DECS/DIS	501714629	ASS UNIT REFORMADOS PENSIONISTAS E IDOSOS DA FALACHERA	4 102 975,00	930,00	930,00		
040701 - INSTITUIÇÕES SEM FINS LUCRATIVOS	Regime jurídico das autarquias locais, de 12 Setembro	AMASENIOR VIVA - ANO LETIVO 2021/2022 - COMPARTICIPAÇÃO FINANCIERA MUNICIPAL - INF 917/421 DECS/DIS	501714629	ASS UNIT REFORMADOS PENSIONISTAS E IDOSOS DA FALACHERA	4 102 975,00	3 362,50	3 362,50		
040701 - INSTITUIÇÕES SEM FINS LUCRATIVOS	Regime jurídico das autarquias locais, de 12 Setembro	FUNDO DE EMERGENCIA COVID-19 - PROPOSTAS DE APOIO AS ENTIDADES DO MOVIMENTO ASSOCIATIVO - INF 3186/7	501714629	ASS UNIT REFORMADOS PENSIONISTAS E IDOSOS DA FALACHERA	4 102 975,00	6 552,00	6 552,00		
040701 - INSTITUIÇÕES SEM FINS LUCRATIVOS	Regime jurídico das autarquias locais, de 12 Setembro	AMASENIOR VIVA - ANO LETIVO 2021/2022 - COMPARTICIPAÇÃO FINANCIERA MUNICIPAL - INF 917/421 DECS/DIS	501716416	ASS. UNITÁRIA REFORMADOS PENSIONISTAS E IDOSOS DAMAUA	4 102 975,00				



Transferências e subsídios — despesa

Tipos de despesas	Disposições legais	Finalidade	NIF	Nome / de ignição	Despesa autorizada	Despesa paga	Despesa autorizada e não paga	Despesa autorizada e não paga	Observações
040701 - INSTITUIÇÕES SEM FINS LUCRATIVOS	Regime jurídico das autarquias locais, de 12 Setembro	MAKESINOR WA - ANO LETIVO 2021/2022 - COMPARTICIPAÇÃO FINANCEIRA MUNICIPAL - NIF 3179421 03030303	501716416	ASS. UNITÁRIA REFORMADOS PENSIONISTAS E IDOSOS DAMMA	4 102 975,00	1 872,00	1 872,00	1 872,00	
040701 - INSTITUIÇÕES SEM FINS LUCRATIVOS	Regime jurídico das autarquias locais, de 12 Setembro	PAMA 2021 - PROPOSTA ATRIBUIÇÃO APOIO FINANCEIRO - NIF 132332021 DECS GERAL	501716416	ASS. UNITÁRIA REFORMADOS PENSIONISTAS E IDOSOS DAMMA	4 102 975,00	5 047,57	5 047,57	5 047,57	
040701 - INSTITUIÇÕES SEM FINS LUCRATIVOS	Regime jurídico das autarquias locais, de 12 Setembro	FUNDO DE EMERGENCIA COVID-19 - PROPOSTAS DE APOIO AS ENTIDADES DO MOVIMENTO ASSOCIATIVO - NIF 31866/	501741356	SPORTING CLUB DE REBOLEIRA E DAMMA	4 102 975,00	109,53	109,53	109,53	
040701 - INSTITUIÇÕES SEM FINS LUCRATIVOS	Regime jurídico das autarquias locais, de 12 Setembro	PAMA 2021 - PROPOSTA ATRIBUIÇÃO APOIO FINANCEIRO - NIF 132332021 DECS GERAL - VERBA CONDICIONADA	501741356	SPORTING CLUB DE REBOLEIRA E DAMMA	4 102 975,00	3 143,37	3 143,37	3 143,37	
040701 - INSTITUIÇÕES SEM FINS LUCRATIVOS	Regime jurídico das autarquias locais, de 12 Setembro	FUNDO DE EMERGENCIA COVID-19 - PROPOSTAS DE APOIO AS ENTIDADES DO MOVIMENTO ASSOCIATIVO - NIF 31866/	501766649	CENTRO SOCIAL PARROQUIAL NOSSA SENHORA MÃE DE DEUS-BURACA	4 102 975,00	4 000,00	4 000,00	4 000,00	
040701 - INSTITUIÇÕES SEM FINS LUCRATIVOS	Regime jurídico das autarquias locais, de 12 Setembro	ATIVIDADES DE ENRIQUECIMENTO CURRICULAR - DESCENTRALIZAÇÃO DA 3ª TRANCHE CONFORME NIF 81872021 DED	501827838	ASSOCIAÇÃO DE CULTURA E DESPORTO DA BRANDOIA	4 102 975,00	16 079,40	16 079,40	16 079,40	
040701 - INSTITUIÇÕES SEM FINS LUCRATIVOS	Regime jurídico das autarquias locais, de 12 Setembro	ATIVIDADES DE ENRIQUECIMENTO CURRICULAR AND LETIVO 2021/2022 - DESCENTRALIZAÇÃO DA 1ª TRANCHE - NIF 1	501827838	ASSOCIAÇÃO DE CULTURA E DESPORTO DA BRANDOIA	4 102 975,00	23 256,40	23 256,40	23 256,40	
040701 - INSTITUIÇÕES SEM FINS LUCRATIVOS	Regime jurídico das autarquias locais, de 12 Setembro	DESCENTRALIZAÇÃO DE VERBAS PARCELOS PROGRAMA APRENDER E BRINCAR ANO LETIVO 2021/2022 - NIF 1381802	501827838	ASSOCIAÇÃO DE CULTURA E DESPORTO DA BRANDOIA	4 102 975,00	14 595,00	14 595,00	14 595,00	
040701 - INSTITUIÇÕES SEM FINS LUCRATIVOS	Regime jurídico das autarquias locais, de 12 Setembro	DESCENTRALIZAÇÃO DE VERBAS PARCELOS PROGRAMA APRENDER E BRINCAR ANO LETIVO 2021/2022 - 2ª TRANCHE	501827838	ASSOCIAÇÃO DE CULTURA E DESPORTO DA BRANDOIA	4 102 975,00	8 592,00	8 592,00	8 592,00	
040701 - INSTITUIÇÕES SEM FINS LUCRATIVOS	Regime jurídico das autarquias locais, de 12 Setembro	FUNDO DE EMERGENCIA COVID-19 - PROPOSTAS DE APOIO AS ENTIDADES DO MOVIMENTO ASSOCIATIVO - NIF 31866/	501827838	ASSOCIAÇÃO DE CULTURA E DESPORTO DA BRANDOIA	4 102 975,00	18 944,00	18 944,00	18 944,00	
040701 - INSTITUIÇÕES SEM FINS LUCRATIVOS	Regime jurídico das autarquias locais, de 12 Setembro	PAMA 2021 - PROPOSTA ATRIBUIÇÃO APOIO FINANCEIRO - NIF 132332021 DECS GERAL	501827838	ASSOCIAÇÃO DE CULTURA E DESPORTO DA BRANDOIA	4 102 975,00	8 452,12	8 452,12	8 452,12	
040701 - INSTITUIÇÕES SEM FINS LUCRATIVOS	Regime jurídico das autarquias locais, de 12 Setembro	PROPOSTA 25/2021 - ATIVIDADE DE ENRIQUECIMENTO CURRICULAR - DESCENTRALIZAÇÃO DA 2ª TRANCHE - NIF 29	501827838	ASSOCIAÇÃO DE CULTURA E DESPORTO DA BRANDOIA	4 102 975,00	15 088,40	15 088,40	15 088,40	
040701 - INSTITUIÇÕES SEM FINS LUCRATIVOS	Regime jurídico das autarquias locais, de 12 Setembro	FUNDO DE EMERGENCIA COVID-19 - PROPOSTAS DE APOIO AS ENTIDADES DO MOVIMENTO ASSOCIATIVO - NIF 31866/	501830987	ASSOCIAÇÃO DE CULTURA E DESPORTO DA BRANDOIA	4 102 975,00	2 800,00	2 800,00	2 800,00	
040701 - INSTITUIÇÕES SEM FINS LUCRATIVOS	Regime jurídico das autarquias locais, de 12 Setembro	ATIVIDADES DE ENRIQUECIMENTO CURRICULAR - DESCENTRALIZAÇÃO DA 3ª TRANCHE CONFORME NIF 81872021 DED	501830971	CENTRO SOCIAL 6 DE MAIO	4 102 975,00	8 588,80	8 588,80	8 588,80	
040701 - INSTITUIÇÕES SEM FINS LUCRATIVOS	Regime jurídico das autarquias locais, de 12 Setembro	ATIVIDADES DE ENRIQUECIMENTO CURRICULAR AND LETIVO 2021/2022 - DESCENTRALIZAÇÃO DA 1ª TRANCHE - NIF 1	501830971	ASSOCIAÇÃO DE SOLIDARIEDADE SOCIAL VENCER-CASAL POPULAR DA DAMMA	4 102 975,00	12 226,80	12 226,80	12 226,80	
040701 - INSTITUIÇÕES SEM FINS LUCRATIVOS	Regime jurídico das autarquias locais, de 12 Setembro	CONTRATO DE PARCERIA PROJETO "ESCOLA SECURÁ" - PROPOSTA DE TRANSFERÊNCIA DE VERBAS DE ABRIL/MAIO 2021	501830971	ASSOCIAÇÃO DE SOLIDARIEDADE SOCIAL VENCER-CASAL POPULAR DA DAMMA	4 102 975,00	8 362,48	8 362,48	8 362,48	
040701 - INSTITUIÇÕES SEM FINS LUCRATIVOS	Regime jurídico das autarquias locais, de 12 Setembro	CONTRATO DE PARCERIA PROJETO "ESCOLA SECURÁ" - PROPOSTA DE TRANSFERÊNCIA DE VERBAS DE JUNHO 2021	501830971	ASSOCIAÇÃO DE SOLIDARIEDADE SOCIAL VENCER-CASAL POPULAR DA DAMMA	4 102 975,00	2 851,28	2 851,28	2 851,28	
040701 - INSTITUIÇÕES SEM FINS LUCRATIVOS	Regime jurídico das autarquias locais, de 12 Setembro	CONTRATO DE PARCERIA PROJETO "ESCOLA SECURÁ" - PROPOSTA DE TRANSFERÊNCIA DE VERBAS DE MARÇO 2021 - I	501830971	ASSOCIAÇÃO DE SOLIDARIEDADE SOCIAL VENCER-CASAL POPULAR DA DAMMA	4 102 975,00	1 652,47	1 652,47	1 652,47	
040701 - INSTITUIÇÕES SEM FINS LUCRATIVOS	Regime jurídico das autarquias locais, de 12 Setembro	CONTRATO DE PARCERIA PROJETO "ESCOLA SECURÁ" - PROPOSTA DE TRANSFERÊNCIA DE VERBAS DE NOVENO/DEZEMBRO	501830971	ASSOCIAÇÃO DE SOLIDARIEDADE SOCIAL VENCER-CASAL POPULAR DA DAMMA	4 102 975,00	6 274,27	6 274,27	6 274,27	
040701 - INSTITUIÇÕES SEM FINS LUCRATIVOS	Regime jurídico das autarquias locais, de 12 Setembro	CONTRATO DE PARCERIA PROJETO "ESCOLA SECURÁ" - PROPOSTA DE TRANSFERÊNCIA DE VERBAS DE SETEMBRO/OUTUBRO	501830971	ASSOCIAÇÃO DE SOLIDARIEDADE SOCIAL VENCER-CASAL POPULAR DA DAMMA	4 102 975,00	6 085,31	6 085,31	6 085,31	
040701 - INSTITUIÇÕES SEM FINS LUCRATIVOS	Regime jurídico das autarquias locais, de 12 Setembro	CONTRATO DE PARCERIA PROJETO "ESCOLA SECURÁ" - PROPOSTA DE TRANSFERÊNCIA DE VERBAS JUNHO/JULHO 2021	501830971	ASSOCIAÇÃO DE SOLIDARIEDADE SOCIAL VENCER-CASAL POPULAR DA DAMMA	4 102 975,00	5 309,07	5 309,07	5 309,07	
040701 - INSTITUIÇÕES SEM FINS LUCRATIVOS	Regime jurídico das autarquias locais, de 12 Setembro	DESCENTRALIZAÇÃO DE VERBAS PARCELOS PROGRAMA APRENDER E BRINCAR ANO LETIVO 2021/2022 - NIF 1381802	501830971	ASSOCIAÇÃO DE SOLIDARIEDADE SOCIAL VENCER-CASAL POPULAR DA DAMMA	4 102 975,00	1 410,00	1 410,00	1 410,00	
040701 - INSTITUIÇÕES SEM FINS LUCRATIVOS	Regime jurídico das autarquias locais, de 12 Setembro	DESCENTRALIZAÇÃO DE VERBAS PARCELOS PROGRAMA APRENDER E BRINCAR ANO LETIVO 2021/2022 - 2ª TRANCHE	501830971	ASSOCIAÇÃO DE SOLIDARIEDADE SOCIAL VENCER-CASAL POPULAR DA DAMMA	4 102 975,00	1 020,00	1 020,00	1 020,00	
040701 - INSTITUIÇÕES SEM FINS LUCRATIVOS	Regime jurídico das autarquias locais, de 12 Setembro	FUNDO DE EMERGENCIA COVID-19 - PROPOSTAS DE APOIO AS ENTIDADES DO MOVIMENTO ASSOCIATIVO - NIF 31866/	501830971	ASSOCIAÇÃO DE SOLIDARIEDADE SOCIAL VENCER-CASAL POPULAR DA DAMMA	4 102 975,00	14 587,70	14 587,70	14 587,70	
040701 - INSTITUIÇÕES SEM FINS LUCRATIVOS	Regime jurídico das autarquias locais, de 12 Setembro	PAMA 2021 - PROPOSTA ATRIBUIÇÃO APOIO FINANCEIRO - NIF 132332021 DECS GERAL - VERBA CONDICIONADA	501830971	ASSOCIAÇÃO DE SOLIDARIEDADE SOCIAL VENCER-CASAL POPULAR DA DAMMA	4 102 975,00	465,33	465,33	465,33	
040701 - INSTITUIÇÕES SEM FINS LUCRATIVOS	Regime jurídico das autarquias locais, de 12 Setembro	PROPOSTA 25/2021 - ATIVIDADE DE ENRIQUECIMENTO CURRICULAR - DESCENTRALIZAÇÃO DA 2ª TRANCHE - NIF 29	501830971	ASSOCIAÇÃO DE SOLIDARIEDADE SOCIAL VENCER-CASAL POPULAR DA DAMMA	4 102 975,00	7 192,00	7 192,00	7 192,00	
040701 - INSTITUIÇÕES SEM FINS LUCRATIVOS	Regime jurídico das autarquias locais, de 12 Setembro	DESCENTRALIZAÇÃO DE VERBAS PARCELOS PROGRAMA APRENDER E BRINCAR ANO LETIVO 2021/2022 - NIF 1381802	501837825	ASSOCIAÇÃO CULTURAL MOINHO DA JUVENTUDE	4 102 975,00	1 190,00	1 190,00	1 190,00	
040701 - INSTITUIÇÕES SEM FINS LUCRATIVOS	Regime jurídico das autarquias locais, de 12 Setembro	DESCENTRALIZAÇÃO DE VERBAS PARCELOS PROGRAMA APRENDER E BRINCAR ANO LETIVO 2021/2022 - 2ª TRANCHE	501837825	ASSOCIAÇÃO CULTURAL MOINHO DA JUVENTUDE	4 102 975,00	840,00	840,00	840,00	
040701 - INSTITUIÇÕES SEM FINS LUCRATIVOS	Regime jurídico das autarquias locais, de 12 Setembro	FUNDO DE EMERGENCIA COVID-19 - PROPOSTAS DE APOIO AS ENTIDADES DO MOVIMENTO ASSOCIATIVO - NIF 31866/	501837825	ASSOCIAÇÃO CULTURAL MOINHO DA JUVENTUDE	4 102 975,00	5 025,00	5 025,00	5 025,00	
040701 - INSTITUIÇÕES SEM FINS LUCRATIVOS	Regime jurídico das autarquias locais, de 12 Setembro	PAMA 2021 - PROPOSTA ATRIBUIÇÃO APOIO FINANCEIRO - NIF 132332021 DECS GERAL - VERBA CONDICIONADA	501837825	ASSOCIAÇÃO CULTURAL MOINHO DA JUVENTUDE	4 102 975,00	4 724,81	4 724,81	4 724,81	
040701 - INSTITUIÇÕES SEM FINS LUCRATIVOS	Regime jurídico das autarquias locais, de 12 Setembro	PROPOSTA DE CONTRATO DE COMODATO PARA CEDIÇÃO DE INSTALAÇÕES ENTRE A OMA E ASSOCIAÇÃO CULTURAL MO	501837825	ASSOCIAÇÃO CULTURAL MOINHO DA JUVENTUDE	4 102 975,00	15 000,00	15 000,00	15 000,00	
040701 - INSTITUIÇÕES SEM FINS LUCRATIVOS	Regime jurídico das autarquias locais, de 12 Setembro	ATIVIDADES DE ENRIQUECIMENTO CURRICULAR - DESCENTRALIZAÇÃO DA 3ª TRANCHE CONFORME NIF 81872021 DED	501027565	ASSOCIAÇÃO PAIS AMIGOS CRIANÇAS FR. MINA	4 102 975,00	2 100,20	2 100,20	2 100,20	

Sey  
Cent  
X  
K

*[Handwritten signatures and marks]*



Transferências e subsídios — despesa

Tipos de despesas	Dispositivos legais	Finalidade	NIF	Nome / designação	Despesas orçamentadas	Despesas pagas	Despesas autorizadas	Despesas autorizadas e não pagas	Devolução de subsídios e outras entidades no exercício	Observações
040701 - INSTITUIÇÕES SEM FINS LUCRATIVOS	Regime jurídico das autarquias locais, de 12 de Setembro	ATIVIDADES DE ENRIQUECIMENTO CURRICULAR ANO LETIVO 2021/2022 - DESCENTRALIZAÇÃO DA 1ª TRANCHE - INF.1	501027565	ASSOCIAÇÃO PAIS AMIGOS CRIANÇAS FR. MIMA	4 102 975,00	3 188,20	3 188,20	3 188,20		
040701 - INSTITUIÇÕES SEM FINS LUCRATIVOS	Regime jurídico das autarquias locais, de 12 de Setembro	FUNDO DE EMERGENCIA COVID-19 - PROPOSTAS DE APOIO AS BRINCAR ANO LETIVO 2020-2021 - 2ª TRANCHE	501027565	ASSOCIAÇÃO PAIS AMIGOS CRIANÇAS FR. MIMA	4 102 975,00	560,00	560,00	560,00		
040701 - INSTITUIÇÕES SEM FINS LUCRATIVOS	Regime jurídico das autarquias locais, de 12 de Setembro	FUNDO DE EMERGENCIA COVID-19 - PROPOSTAS DE APOIO AS ENTIDADES DO MOVIMENTO ASSOCIATIVO - INF.31866/	501027565	ASSOCIAÇÃO PAIS AMIGOS CRIANÇAS FR. MIMA	4 102 975,00	1 302,26	1 302,26	1 302,26		
040701 - INSTITUIÇÕES SEM FINS LUCRATIVOS	Regime jurídico das autarquias locais, de 12 de Setembro	PAMA 2021 - PROPOSTA ATRIBUIÇÃO APOIO FINANCIEROS - INF.132332021 DECS. GERAL - VERBA CONDICIONADA	501027565	ASSOCIAÇÃO PAIS AMIGOS CRIANÇAS FR. MIMA	4 102 975,00	248,08	248,08	248,08		
040701 - INSTITUIÇÕES SEM FINS LUCRATIVOS	Regime jurídico das autarquias locais, de 12 de Setembro	PROPOSTA 25/02/2021 - ATIVIDADE DE ENRIQUECIMENTO CURRICULAR - AMADORIA ALBERTUS - COMPARTECIPACAO MUNICIPAL	501032006	ASSOCIAÇÃO PAIS AMIGOS CRIANÇAS FR. MIMA	4 102 975,00	1 632,00	1 632,00	1 632,00		
040701 - INSTITUIÇÕES SEM FINS LUCRATIVOS	Regime jurídico das autarquias locais, de 12 de Setembro	AMADORIA APOIO ALIMENTAR - COMPARTECIPACAO MUNICIPAL INSTITUIÇÕES PARCEIRAS DO PROJETO - 2ª SEME	501032006	SANTA CASA DA MISERICORDIA DA AMADORA	4 102 975,00	18 514,80	18 514,80	18 514,80		
040701 - INSTITUIÇÕES SEM FINS LUCRATIVOS	Regime jurídico das autarquias locais, de 12 de Setembro	ATIVIDADES DE ENRIQUECIMENTO CURRICULAR - DESCENTRALIZAÇÃO DA 3ª TRANCHE CONFORME INF.81872021 DED	501032006	SANTA CASA DA MISERICORDIA DA AMADORA	4 102 975,00	17 555,04	17 555,04	17 555,04		
040701 - INSTITUIÇÕES SEM FINS LUCRATIVOS	Regime jurídico das autarquias locais, de 12 de Setembro	ATIVIDADES DE ENRIQUECIMENTO CURRICULAR ANO LETIVO 2021/2022 - DESCENTRALIZAÇÃO DA 1ª TRANCHE - INF.1	501032006	SANTA CASA DA MISERICORDIA DA AMADORA	4 102 975,00	44 827,43	44 827,43	44 827,43		
040701 - INSTITUIÇÕES SEM FINS LUCRATIVOS	Regime jurídico das autarquias locais, de 12 de Setembro	CANDIDATURA IDACE - TRANSFERENCIA PARA PARCEIROS - INF.2346/21	501032006	SANTA CASA DA MISERICORDIA DA AMADORA	4 102 975,00	30 000,00	30 000,00	30 000,00		
040701 - INSTITUIÇÕES SEM FINS LUCRATIVOS	Regime jurídico das autarquias locais, de 12 de Setembro	DESCENTRALIZACAO DE VERBAS PARCEIROS PROGRAMA APRENDER E BRINCAR ANO LETIVO 2021-2022 - INF. 138180/2	501032006	SANTA CASA DA MISERICORDIA DA AMADORA	4 102 975,00	30 820,00	30 820,00	30 820,00		
040701 - INSTITUIÇÕES SEM FINS LUCRATIVOS	Regime jurídico das autarquias locais, de 12 de Setembro	DESCENTRALIZACAO DE VERBAS PARCEIROS PROGRAMA APRENDER E BRINCAR ANO LETIVO 2020-2021 - 2ª TRANCHE	501032006	SANTA CASA DA MISERICORDIA DA AMADORA	4 102 975,00	23 068,00	23 068,00	23 068,00		
040701 - INSTITUIÇÕES SEM FINS LUCRATIVOS	Regime jurídico das autarquias locais, de 12 de Setembro	FUNDO DE EMERGENCIA COVID-19 - PROPOSTAS DE APOIO AS ENTIDADES DO MOVIMENTO ASSOCIATIVO - INF.31866/	501032006	SANTA CASA DA MISERICORDIA DA AMADORA	4 102 975,00	51 063,37	51 063,37	51 063,37		
040701 - INSTITUIÇÕES SEM FINS LUCRATIVOS	Regime jurídico das autarquias locais, de 12 de Setembro	PAMA 2021 - PROPOSTA ATRIBUIÇÃO APOIO FINANCIEROS - INF.132332021 DECS. GERAL-VERBA CONDICIONADA 02	501032006	SANTA CASA DA MISERICORDIA DA AMADORA	4 102 975,00	6 065,08	6 065,08	6 065,08		
040701 - INSTITUIÇÕES SEM FINS LUCRATIVOS	Regime jurídico das autarquias locais, de 12 de Setembro	PROPOSTA 307/2021 - AMADORIA APOIO ALIMENTAR - COMPARTECIPACAO MUNICIPAL AS INSTITUIÇÕES PARCEIRAS	501032006	SANTA CASA DA MISERICORDIA DA AMADORA	4 102 975,00	6 802,47	6 802,47	6 802,47		
040701 - INSTITUIÇÕES SEM FINS LUCRATIVOS	Regime jurídico das autarquias locais, de 12 de Setembro	PROPOSTA 226/2021 - ATIVIDADE DE ENRIQUECIMENTO CURRICULAR - DESCENTRALIZACAO DA 3ª TRANCHE - INF. 29	501032006	SANTA CASA DA MISERICORDIA DA AMADORA	4 102 975,00	28 638,20	28 638,20	28 638,20		
040701 - INSTITUIÇÕES SEM FINS LUCRATIVOS	Regime jurídico das autarquias locais, de 12 de Setembro	STAPA - TRANSFERENCIA PARA STA CASA MISERICORDIA DA AMADORA - INF.137391/2021 DECS.03	501032006	SANTA CASA DA MISERICORDIA DA AMADORA	4 102 975,00	11 087,52	11 087,52	11 087,52		
040701 - INSTITUIÇÕES SEM FINS LUCRATIVOS	Regime jurídico das autarquias locais, de 12 de Setembro	COMPARTECIPACAO FINANCEIRA MUNICIPAL - LINHA MUNICIPAL DE SAUDE 65 - INF.12659/2021 DECS.03	501072430	ASSOCIAÇÃO DE SOCORROS-MEDICOS O VIGILANTE	4 102 975,00	2 230,00	2 230,00	2 230,00		
040701 - INSTITUIÇÕES SEM FINS LUCRATIVOS	Regime jurídico das autarquias locais, de 12 de Setembro	FUNDO DE EMERGENCIA COVID-19 - PROPOSTAS DE APOIO AS ENTIDADES DO MOVIMENTO ASSOCIATIVO - INF.31866/	501072430	ASSOCIAÇÃO DE SOCORROS-MEDICOS O VIGILANTE	4 102 975,00	3 212,50	3 212,50	3 212,50		
040701 - INSTITUIÇÕES SEM FINS LUCRATIVOS	Regime jurídico das autarquias locais, de 12 de Setembro	PAMA 2021 - PROPOSTA ATRIBUIÇÃO APOIO FINANCIEROS - INF.132332021 DECS. GERAL	501082270	ASSOCIAÇÃO DE PAIS DA ESCOLA ROLIVE GAMERO AMADORA	4 102 975,00	1 052,42	1 052,42	1 052,42		
040701 - INSTITUIÇÕES SEM FINS LUCRATIVOS	Regime jurídico das autarquias locais, de 12 de Setembro	PAMA 2021 - PROPOSTA ATRIBUIÇÃO APOIO FINANCIEROS - ACORDO DE PARCERIA PARA O PROGRAMA DE DESE	502022795	ARLASS DE ARQUEOLOGIA E PROTEC DO PATRIMONIO DA AMADORA	4 102 975,00	191,58	191,58	191,58		
040701 - INSTITUIÇÕES SEM FINS LUCRATIVOS	Regime jurídico das autarquias locais, de 12 de Setembro	PAMA 2021 - PROPOSTA ATRIBUIÇÃO APOIO FINANCIEROS - ENTIDADES DO MOVIMENTO ASSOCIATIVO - INF.31866/	502022795	ARLASS DE ARQUEOLOGIA E PROTEC DO PATRIMONIO DA AMADORA	4 102 975,00	9 650,00	9 650,00	9 650,00		
040701 - INSTITUIÇÕES SEM FINS LUCRATIVOS	Regime jurídico das autarquias locais, de 12 de Setembro	PAMA 2021 - PROPOSTA ATRIBUIÇÃO APOIO FINANCIEROS - AMORAMA - ASSOCIAÇÃO DE PAIS E AMIGOS DE DEFICIENTES PROFUNDOS	502186956	AMORAMA - ASSOCIAÇÃO DE PAIS E AMIGOS DE DEFICIENTES PROFUNDOS	4 102 975,00	4 700,00	4 700,00	4 700,00		
040701 - INSTITUIÇÕES SEM FINS LUCRATIVOS	Regime jurídico das autarquias locais, de 12 de Setembro	AMADORIA BRCS 2021 - TACA INTERNACIONAL XCO - AMADORA - INF.10571/2021 DECS.03	502186956	AMORAMA - ASSOCIAÇÃO DE PAIS E AMIGOS DE DEFICIENTES PROFUNDOS	4 102 975,00	2 563,14	2 563,14	2 563,14		
040701 - INSTITUIÇÕES SEM FINS LUCRATIVOS	Regime jurídico das autarquias locais, de 12 de Setembro	FUNDO DE EMERGENCIA COVID-19 - PROPOSTAS DE APOIO AS ENTIDADES DO MOVIMENTO ASSOCIATIVO - INF.31866/	502186956	GRUPO CICLOTURISMO ESTRELAS DA AMADORA	4 102 975,00	2 250,00	2 250,00	2 250,00		
040701 - INSTITUIÇÕES SEM FINS LUCRATIVOS	Regime jurídico das autarquias locais, de 12 de Setembro	CONTRATO-PROGRAMA DE DESENVOLVIMENTO DESPORTIVO - AMADORA "RUILO - 2021 CONFORME INF.7942/2021 DED	502227270	GRUPO CICLOTURISMO ESTRELAS DA AMADORA	4 102 975,00	1 681,64	1 681,64	1 681,64		
040701 - INSTITUIÇÕES SEM FINS LUCRATIVOS	Regime jurídico das autarquias locais, de 12 de Setembro	CANDIDATURA PASSA A PALAVRA - TRANSFERENCIA P	502310421	FEDERAÇÃO DE TRIATLO DE PORTUGAL	4 102 975,00	1 000,00	1 000,00	1 000,00		
040701 - INSTITUIÇÕES SEM FINS LUCRATIVOS	Regime jurídico das autarquias locais, de 12 de Setembro	PREVIAO DE PAGAMENTO Nº DE ECO-ESCOLAS INCRTAS 2020/2021 - ASSOCIAÇÃO DANDEIRA AZUL DA EUROPA	502346252	COMUNIDADE VIDA E PAZ	4 102 975,00	21 225,27	21 225,27	21 225,27		
040701 - INSTITUIÇÕES SEM FINS LUCRATIVOS	Regime jurídico das autarquias locais, de 12 de Setembro	REQUISICAO TRANSFERIDA DE 2020 VALOR INICIAL 1.610,00	502346252	ASSOCIAÇÃO DANDEIRA AZUL DA EUROPA	4 102 975,00	1 600,00	1 600,00	1 540,00	140,00	
040701 - INSTITUIÇÕES SEM FINS LUCRATIVOS	Regime jurídico das autarquias locais, de 12 de Setembro	PAMA 2021 - PROPOSTA ATRIBUIÇÃO APOIO FINANCIEROS - INF.132332021 DECS. GERAL - VERBA CONDICIONADA	502520011	ASSOCIAÇÃO DANDEIRA AZUL DA EUROPA	4 102 975,00	1 610,00	1 610,00	1 540,00	70,00	
040701 - INSTITUIÇÕES SEM FINS LUCRATIVOS	Regime jurídico das autarquias locais, de 12 de Setembro	FUNDO DE EMERGENCIA COVID-19 - PROPOSTAS DE APOIO AS ENTIDADES DO MOVIMENTO ASSOCIATIVO - INF.31866/	502520011	CENTRO DE AEROMODELISMO DA AMADORA	4 102 975,00	211,19	211,19	211,19		
040701 - INSTITUIÇÕES SEM FINS LUCRATIVOS	Regime jurídico das autarquias locais, de 12 de Setembro	ATIVIDADES DE ENRIQUECIMENTO CURRICULAR - DESCENTRALIZAÇÃO DA 3ª TRANCHE CONFORME INF.81872021 DED	502548973	CENTRO DE AEROMODELISMO DA AMADORA	4 102 975,00	700,72	700,72	700,72		
040701 - INSTITUIÇÕES SEM FINS LUCRATIVOS	Regime jurídico das autarquias locais, de 12 de Setembro	ATIVIDADES DE ENRIQUECIMENTO CURRICULAR - DESCENTRALIZAÇÃO DA 3ª TRANCHE CONFORME INF.81872021 DED	502734418	ASS-PMS E INCARRREGADOS EDUCACAO ESCOLA PRIMARIA Nº1 DA VENTURA	4 102 975,00	8 332,00	8 332,00	8 332,00		



Transferências e subsídios — despesa

Tipos de despesas	Dispositivos legais	Finalidade	NIF	Entidade beneficiária	Despesa autorizada	Despesa paga	Despesa autorizada não paga	Devolução de transmissões e subsídios ocorrida no exercício	Observações
040701 - INSTITUIÇÕES SEM FINS LUCRATIVOS	Regime jurídico das autarquias locais, de 12 de Setembro	ATIVIDADES DE ENRIQUECIMENTO CURRICULAR ANO LETIVO 2021/2022 - DECENTRALIZAÇÃO DA 1ª TRANCHE - INF.1	502734418	ASS.PMS E ENCARGADOS EDUCAÇÃO ESCOLA PRIMARIA Nº1 DA VENTURA	11.880,00	11.880,00			
040701 - INSTITUIÇÕES SEM FINS LUCRATIVOS	Regime jurídico das autarquias locais, de 12 de Setembro	DECENTRALIZAÇÃO DE VERBAS PARCELOS PROGRAMA APRENDER E BRINCAR ANO LETIVO 2021/2022 - INF.138180Z	502734418	ASS.PMS E ENCARGADOS EDUCAÇÃO ESCOLA PRIMARIA Nº1 DA VENTURA	3.010,00	3.010,00			
040701 - INSTITUIÇÕES SEM FINS LUCRATIVOS	Regime jurídico das autarquias locais, de 12 de Setembro	DECENTRALIZAÇÃO DE VERBAS PARCELOS PROGRAMA APRENDER E BRINCAR ANO LETIVO 2020/2021 - 2ª TRANCHE	502734418	ASS.PMS E ENCARGADOS EDUCAÇÃO ESCOLA PRIMARIA Nº1 DA VENTURA	2.352,00	2.352,00			
040701 - INSTITUIÇÕES SEM FINS LUCRATIVOS	Regime jurídico das autarquias locais, de 12 de Setembro	FUNDO DE EMERGENCIA COVID-19 - PROPOSTAS DE APOIO AS ENTIDADES DO MOVIMENTO ASSOCIATIVO - INF.3186U	502734418	ASS.PMS E ENCARGADOS EDUCAÇÃO ESCOLA PRIMARIA Nº1 DA VENTURA	6.348,87	6.348,87			
040701 - INSTITUIÇÕES SEM FINS LUCRATIVOS	Regime jurídico das autarquias locais, de 12 de Setembro	DECENTRALIZAÇÃO DA 2ª TRANCHE - INF.20	502734418	ASS.PMS E ENCARGADOS EDUCAÇÃO ESCOLA PRIMARIA Nº1 DA VENTURA	6.007,00	6.007,00			
040701 - INSTITUIÇÕES SEM FINS LUCRATIVOS	Regime jurídico das autarquias locais, de 12 de Setembro	FUNDO DE EMERGENCIA COVID-19 - PROPOSTAS DE APOIO AS ENTIDADES DO MOVIMENTO ASSOCIATIVO - INF.3186U	502928038	TEATRO PASSAGEM DE NIVEL	3.005,41	3.005,41			
040701 - INSTITUIÇÕES SEM FINS LUCRATIVOS	Regime jurídico das autarquias locais, de 12 de Setembro	PAMA 2021 - PROPOSTA ATRIBUICAO APOIO FINANCIEROS - INF.132333021 DECS.GERAL	502928038	TEATRO PASSAGEM DE NIVEL	2.023,31	2.023,31			
040701 - INSTITUIÇÕES SEM FINS LUCRATIVOS	Regime jurídico das autarquias locais, de 12 de Setembro	PROPOSTA 2162021 - PROTOCOLO COM O CONSELHO PORTUGUES PARA OS REFUGIADOS - INF.2005251 DECSUBS	503013862	CFR - CONSELHO PORTUGUES PARA OS REFUGIADOS	8.000,00	8.000,00			
040701 - INSTITUIÇÕES SEM FINS LUCRATIVOS	Regime jurídico das autarquias locais, de 12 de Setembro	FUNDO DE EMERGENCIA COVID-19 - PROPOSTAS DE APOIO AS ENTIDADES DO MOVIMENTO ASSOCIATIVO - INF.3186U	503069773	FUNDACAO PAO DE AGUIAR - AUCHAN	4.262,50	4.262,50			
040701 - INSTITUIÇÕES SEM FINS LUCRATIVOS	Regime jurídico das autarquias locais, de 12 de Setembro	FUNDO DE EMERGENCIA COVID-19 - PROPOSTAS DE APOIO AS ENTIDADES DO MOVIMENTO ASSOCIATIVO - INF.3186U	503062383	ASS.INTERVENCAO COMUNITARIA DESENVOLVIMENTO SOCIAL E SAUDE-APMS	4.857,70	4.857,70			
040701 - INSTITUIÇÕES SEM FINS LUCRATIVOS	Regime jurídico das autarquias locais, de 12 de Setembro	PROTOCOLO CELEBRADO ENTRE O MUNICIPIO DA AMADORA E A ASSOCIACAO DE MORADORES DA COVA DA MOJOURA - ADEN	503110108	ASSOCIACAO DE MORADORES DO BARRIO ALTO COVA DA MOJOURA	11.729,48	11.729,48			
040701 - INSTITUIÇÕES SEM FINS LUCRATIVOS	Regime jurídico das autarquias locais, de 12 de Setembro	PROTOCOLO DE COLABORACAO A CELEBRAR ENTRE O MUNICIPIO DA AMADORA E A ASSOCIACAO DE MORADORES DA COVA DA MOJOURA - ADEN	503110108	ASSOCIACAO DE MORADORES DO BARRIO ALTO COVA DA MOJOURA	17.594,22	17.594,22			
040701 - INSTITUIÇÕES SEM FINS LUCRATIVOS	Regime jurídico das autarquias locais, de 12 de Setembro	PROTOCOLO DE COLABORACAO A CELEBRAR ENTRE O MUNICIPIO DA AMADORA E A ASSOCIACAO DE MORADORES DO ALTO	503090707	ASSOCIACAO DE MORADORES DO BARRIO ALTO COVA DA MOJOURA	5.864,74	5.864,74			
040701 - INSTITUIÇÕES SEM FINS LUCRATIVOS	Regime jurídico das autarquias locais, de 12 de Setembro	FUNDO DE EMERGENCIA COVID-19 - PROPOSTAS DE APOIO AS ENTIDADES DO MOVIMENTO ASSOCIATIVO - INF.3186U	503087077	CLUBE DE BASQUETEBOL DA ESCOLA SECUNDARIA DA AMADORA	233,17	233,17			
040701 - INSTITUIÇÕES SEM FINS LUCRATIVOS	Regime jurídico das autarquias locais, de 12 de Setembro	PAMA 2021 - PROPOSTA ATRIBUICAO APOIO FINANCIEROS - INF.132333021 DECS.GERAL-VERBA CONDICIONADA DE	503087077	CLUBE DE BASQUETEBOL DA ESCOLA SECUNDARIA DA AMADORA	4.646,40	4.646,40			
040701 - INSTITUIÇÕES SEM FINS LUCRATIVOS	Regime jurídico das autarquias locais, de 12 de Setembro	PAMA 2021 - PROPOSTA ATRIBUICAO APOIO FINANCIEROS - INF.132333021 DECS.GERAL-VERBA CONDICIONADA DE	504007200	ASSOCIACAO DE DIABETICOS DA AMADORA	1.540,89	1.540,89			
040701 - INSTITUIÇÕES SEM FINS LUCRATIVOS	Regime jurídico das autarquias locais, de 12 de Setembro	AMAGENOR VIVA - ANO LETIVO 2021/2022 - COMPARTICIPACAO FINANCIERA MUNICIPAL - INF.9178421 DECSUBS	504232957	CENTRO SOCIAL PAROQUIAL DE SAO BRAS	1.872,00	1.872,00			
040701 - INSTITUIÇÕES SEM FINS LUCRATIVOS	Regime jurídico das autarquias locais, de 12 de Setembro	FUNDO DE EMERGENCIA COVID-19 - PROPOSTAS DE APOIO AS ENTIDADES DO MOVIMENTO ASSOCIATIVO - INF.3186U	504232957	CENTRO SOCIAL PAROQUIAL DE SAO BRAS	5.012,50	5.012,50			
040701 - INSTITUIÇÕES SEM FINS LUCRATIVOS	Regime jurídico das autarquias locais, de 12 de Setembro	PROGRAMA AMAGENOR VIVA - ACORDO DE PARCERIA - INF.106602021 DECSUBS - PARECER 231AC2021 E	504232957	CENTRO SOCIAL PAROQUIAL DE SAO BRAS	5.000,00	5.000,00			
040701 - INSTITUIÇÕES SEM FINS LUCRATIVOS	Regime jurídico das autarquias locais, de 12 de Setembro	ATIVIDADES DE ENRIQUECIMENTO CURRICULAR - DECENTRALIZACAO DA 3ª TRANCHE CONFORME INF.819272021 DECS	504371177	ASS. PMS E ENCARGADOS EDUCACAO EB 1 ARTUR MARTINHO SMO35	5.054,40	5.054,40			
040701 - INSTITUIÇÕES SEM FINS LUCRATIVOS	Regime jurídico das autarquias locais, de 12 de Setembro	ATIVIDADES DE ENRIQUECIMENTO CURRICULAR ANO LETIVO 2021/2022 - DECENTRALIZACAO DA 1ª TRANCHE - INF.1	504371177	ASS. PMS E ENCARGADOS EDUCACAO EB 1 ARTUR MARTINHO SMO35	3.483,03	3.483,03			
040701 - INSTITUIÇÕES SEM FINS LUCRATIVOS	Regime jurídico das autarquias locais, de 12 de Setembro	FUNDO DE EMERGENCIA COVID-19 - PROPOSTAS DE APOIO AS ENTIDADES DO MOVIMENTO ASSOCIATIVO - INF.3186U	504371177	ASS. PMS E ENCARGADOS EDUCACAO EB 1 ARTUR MARTINHO SMO35	2.452,28	2.452,28			
040701 - INSTITUIÇÕES SEM FINS LUCRATIVOS	Regime jurídico das autarquias locais, de 12 de Setembro	PROPOSTA 2162021 - ATIVIDADE DE ENRIQUECIMENTO CURRICULAR - DECENTRALIZACAO DA 2ª TRANCHE - INF.29	504371177	ASS. PMS E ENCARGADOS EDUCACAO EB 1 ARTUR MARTINHO SMO35	3.060,20	3.060,20			
040701 - INSTITUIÇÕES SEM FINS LUCRATIVOS	Regime jurídico das autarquias locais, de 12 de Setembro	PAMA 2021 - PROPOSTA ATRIBUICAO APOIO FINANCIEROS - INF.132333021 DECS.GERAL	504481533	ASSOCIACAO PMS ENCARGADOS EDUCACAO ESCOLA 1º CICLO EB 1 Nº CUJARDIM ALFRAGIDE	582,83	582,83			
040701 - INSTITUIÇÕES SEM FINS LUCRATIVOS	Regime jurídico das autarquias locais, de 12 de Setembro	FUNDO DE EMERGENCIA COVID-19 - PROPOSTAS DE APOIO AS ENTIDADES DO MOVIMENTO ASSOCIATIVO - INF.3186U	504529560	ASSOCIACAO DE ARTES MARCIAS YANG PORTUGAL	785,37	785,37			
040701 - INSTITUIÇÕES SEM FINS LUCRATIVOS	Regime jurídico das autarquias locais, de 12 de Setembro	PAMA 2021 - PROPOSTA ATRIBUICAO APOIO FINANCIEROS - INF.132333021 DECS.GERAL - VERBA CONDICIONADA	504529560	ASSOCIACAO DE ARTES MARCIAS YANG PORTUGAL	2.767,26	2.767,26			
040701 - INSTITUIÇÕES SEM FINS LUCRATIVOS	Regime jurídico das autarquias locais, de 12 de Setembro	FUNDO DE EMERGENCIA COVID-19 - PROPOSTAS DE APOIO AS ENTIDADES DO MOVIMENTO ASSOCIATIVO - INF.3186U	504600003	CIRCULO ARTISTICO E CULTURAL ARTUR BUAL	145,57	145,57			
040701 - INSTITUIÇÕES SEM FINS LUCRATIVOS	Regime jurídico das autarquias locais, de 12 de Setembro	PROPOSTA 2162021 - PROPOSTA DE ACORDO DE PARCERIA COM O CIRCULO ARTISTICO E CULTURAL ARTUR BUAL -1	504600003	CIRCULO ARTISTICO E CULTURAL ARTUR BUAL	5.000,00	5.000,00			
040701 - INSTITUIÇÕES SEM FINS LUCRATIVOS	Regime jurídico das autarquias locais, de 12 de Setembro	AMAGENOR VIVA - ANO LETIVO 2021/2022 - COMPARTICIPACAO FINANCIERA MUNICIPAL - INF.9179421 DECSUBS	504648876	RECONECER ASSOCIACAO PARA A REABILITACAO E INTEGRAÇAO SOCIAL AMADORACENTRA	1.872,00	1.872,00			
040701 - INSTITUIÇÕES SEM FINS LUCRATIVOS	Regime jurídico das autarquias locais, de 12 de Setembro	PAMA 2021 - PROPOSTA ATRIBUICAO APOIO FINANCIEROS - INF.132333021 DECS.GERAL	504034885	ASSOCIACAO DE PMS DA ESCOLA VASCO MARTINS REIOLO	1.540,78	1.540,78			
040701 - INSTITUIÇÕES SEM FINS LUCRATIVOS	Regime jurídico das autarquias locais, de 12 de Setembro	PAMA 2021 - PROPOSTA ATRIBUICAO APOIO FINANCIEROS - INF.132333021 DECS.GERAL - VERBA CONDICIONADA	504076030	ASSOCIACAO DE PMS E ENCARGADOS DE EDUCACAO DA ESCOLA SECUNDARIA DA AMADORA	1.356,14	1.356,14			
040701 - INSTITUIÇÕES SEM FINS LUCRATIVOS	Regime jurídico das autarquias locais, de 12 de Setembro	FUNDO DE EMERGENCIA COVID-19 - PROPOSTAS DE APOIO AS ENTIDADES DO MOVIMENTO ASSOCIATIVO - INF.3186U	505079976	ASSOCIACAO CULTURAL TEATRO DOS ALOES	22.224,67	22.224,67			
040701 - INSTITUIÇÕES SEM FINS LUCRATIVOS	Regime jurídico das autarquias locais, de 12 de Setembro	FUNDO DE EMERGENCIA COVID-19 - PROPOSTAS DE APOIO AS ENTIDADES DO MOVIMENTO ASSOCIATIVO - INF.3186U	505079976	ASSOCIACAO CULTURAL TEATRO DOS ALOES	11.270,00	11.270,00			

SCG

*[Handwritten signatures and initials]*

*[Handwritten signatures and initials]*



Transferências e subsídios — despesa

Tipos de despesa	Disposições legais	Finalidade	Nome / Designação	Despesa autorizada	Despesa executada	Despesas pagas	Despesas autorizadas e não pagas	Devolução de transferências e subsídios ocorrida no exercício	Observações
040701 - INSTITUIÇÕES SEM FINS LUCRATIVOS	Regime jurídico das autarquias locais, de 12 de Setembro	FERRAS NA CIDADE 2021 - APOIO FINANCEIRO AO CLUBE DE TÊNIS DA AMADORA - INF.132332021 DECS.GERAL	505110731 CLUBE DE TÊNIS DA AMADORA	800,00	800,00	800,00	800,00		
040701 - INSTITUIÇÕES SEM FINS LUCRATIVOS	Regime jurídico das autarquias locais, de 12 de Setembro	FUNDO DE EMERGENCIA COVID-19 - PROPOSTAS DE APOIO AS ENTIDADES DO MOVIMENTO ASSOCIATIVO - INF.31866/	505110731 CLUBE DE TÊNIS DA AMADORA	3 121,64	3 121,64	3 121,64	3 121,64		
040701 - INSTITUIÇÕES SEM FINS LUCRATIVOS	Regime jurídico das autarquias locais, de 12 de Setembro	PAMA 2021 - PROPOSTA ATRIBUICAO APOIO FINANCEIRO - INF.132332021 DECS.GERAL - VERBA CONDICIONADA	505110731 CLUBE DE TÊNIS DA AMADORA	2 561,43	2 561,43	2 561,43	2 561,43		
040701 - INSTITUIÇÕES SEM FINS LUCRATIVOS	Regime jurídico das autarquias locais, de 12 de Setembro	FUNDO DE EMERGENCIA COVID-19 - PROPOSTAS DE APOIO AS ENTIDADES DO MOVIMENTO ASSOCIATIVO - INF.31866/	505252680 ASSOCIAÇÃO COOPERATIVA - COOPERATIVA DE DESENVOLVIMENTO SOCIAL	1 222,00	1 222,00	1 222,00	1 222,00		
040701 - INSTITUIÇÕES SEM FINS LUCRATIVOS	Regime jurídico das autarquias locais, de 12 de Setembro	AMASENOR VIVA - ANO LETIVO 2021/2022 - COMPARTICIPACAO FINANCEIRA MUNICIPAL - INF.0179421 DECS.DS	50540484 FEIE LUMINGOSO ASSOCIAÇÃO	2 008,00	2 008,00	2 008,00	2 008,00		
040701 - INSTITUIÇÕES SEM FINS LUCRATIVOS	Regime jurídico das autarquias locais, de 12 de Setembro	FUNDO DE EMERGENCIA COVID-19 - PROPOSTAS DE APOIO AS ENTIDADES DO MOVIMENTO ASSOCIATIVO - INF.31866/	50540484 FEIE LUMINGOSO ASSOCIAÇÃO	850,00	850,00	850,00	850,00		
040701 - INSTITUIÇÕES SEM FINS LUCRATIVOS	Regime jurídico das autarquias locais, de 12 de Setembro	PROTÓCOLO 717001 DE COLABORACAO - ASSOCIACAO CRESCER - AMASENOR BEA LECTAR - COMPARTICIPACAO FINANCEIRA MUNICIPAL - INF.11032021 DECS.DS	506483509 CRESCER VA MAIOR - ASSOCIACAO DE INTERVENCO COMUNITARIA	17 150,00	17 150,00	17 150,00	17 150,00		
040701 - INSTITUIÇÕES SEM FINS LUCRATIVOS	Regime jurídico das autarquias locais, de 12 de Setembro	AMASENOR VIVA - ANO LETIVO 2021/2022 - COMPARTICIPACAO FINANCEIRA MUNICIPAL - INF.31866/	506705210 OLHAR COM SABER ASSOC. PROMOCÃO E DESENVOLVIMENTO SOCIO FAMILIAR	5 000,00	5 000,00	5 000,00	5 000,00		
040701 - INSTITUIÇÕES SEM FINS LUCRATIVOS	Regime jurídico das autarquias locais, de 12 de Setembro	AMASENOR VIVA - ANO LETIVO 2021/2022 - COMPARTICIPACAO FINANCEIRA MUNICIPAL - INF.31866/	506705210 OLHAR COM SABER ASSOC. PROMOCÃO E DESENVOLVIMENTO SOCIO FAMILIAR	5 616,00	5 616,00	5 616,00	5 616,00		
040701 - INSTITUIÇÕES SEM FINS LUCRATIVOS	Regime jurídico das autarquias locais, de 12 de Setembro	FUNDO DE EMERGENCIA COVID-19 - PROPOSTAS DE APOIO AS ENTIDADES DO MOVIMENTO ASSOCIATIVO - INF.31866/	506705210 OLHAR COM SABER ASSOC. PROMOCÃO E DESENVOLVIMENTO SOCIO FAMILIAR	2 037,50	2 037,50	2 037,50	2 037,50		
040701 - INSTITUIÇÕES SEM FINS LUCRATIVOS	Regime jurídico das autarquias locais, de 12 de Setembro	PAMA 2021 - PROPOSTA ATRIBUICAO APOIO FINANCEIRO - INF.132332021 DECS.GERAL - VERBA CONDICIONADA	506705210 OLHAR COM SABER ASSOC. PROMOCÃO E DESENVOLVIMENTO SOCIO FAMILIAR	2 767,23	2 767,23	2 767,23	2 767,23		
040701 - INSTITUIÇÕES SEM FINS LUCRATIVOS	Regime jurídico das autarquias locais, de 12 de Setembro	COMEMORAÇÕES DE EFEMÉRIDES - PROGRAMA E ORÇAMENTO DAS COMEMORAÇÕES DO 42.º ANIVERSÁRIO DO MUNICÍPIO	50851662 ASSOCIAÇÃO RANCHO FOLCLORECO DANÇAR E VIVER	1 000,00	1 000,00	1 000,00	1 000,00		
040701 - INSTITUIÇÕES SEM FINS LUCRATIVOS	Regime jurídico das autarquias locais, de 12 de Setembro	PAMA 2021 - PROPOSTA ATRIBUICAO APOIO FINANCEIRO - INF.132332021 DECS.GERAL	50851662 ASSOCIAÇÃO RANCHO FOLCLORECO DANÇAR E VIVER	2 050,56	2 050,56	2 050,56	2 050,56		
040701 - INSTITUIÇÕES SEM FINS LUCRATIVOS	Regime jurídico das autarquias locais, de 12 de Setembro	FUNDO DE EMERGENCIA COVID-19 - PROPOSTAS DE APOIO AS ENTIDADES DO MOVIMENTO ASSOCIATIVO - INF.31866/	507072611 ACADÉMIA DE JUDO DA AMADORA	1 073,11	1 073,11	1 073,11	1 073,11		
040701 - INSTITUIÇÕES SEM FINS LUCRATIVOS	Regime jurídico das autarquias locais, de 12 de Setembro	AMASENOR ALIMENTAR - COMPARTICIPACAO MUNICIPAL AS INSTITUIÇÕES PARCEIRAS DO PROJETO - 2º TRIMESTRE D	507307111 FUNDAÇÃO AFID-DIFERENÇA	14 886,56	14 886,56	14 886,56	14 886,56		
040701 - INSTITUIÇÕES SEM FINS LUCRATIVOS	Regime jurídico das autarquias locais, de 12 de Setembro	AMASENOR APOIO ALIMENTAR - COMPARTICIPACAO MUNICIPAL AS INSTITUIÇÕES PARCEIRAS DO PROJETO - 2º SEME	507307111 FUNDAÇÃO AFID-DIFERENÇA	13 545,21	13 545,21	13 545,21	13 545,21		
040701 - INSTITUIÇÕES SEM FINS LUCRATIVOS	Regime jurídico das autarquias locais, de 12 de Setembro	AMASENOR VIVA - ANO LETIVO 2021/2022 - COMPARTICIPACAO FINANCEIRA MUNICIPAL - INF.31866/	507307111 FUNDAÇÃO AFID-DIFERENÇA	109,00	109,00	109,00	109,00		
040701 - INSTITUIÇÕES SEM FINS LUCRATIVOS	Regime jurídico das autarquias locais, de 12 de Setembro	COMPARTICIPACAO FINANCEIRA E REVAO DO ACORDO DE COOPERACAO COM A FUNDAÇÃO AFID-DIFERENÇA - INF.13	507307111 FUNDAÇÃO AFID-DIFERENÇA	3 006,98	3 006,98	3 006,98	3 006,98		
040701 - INSTITUIÇÕES SEM FINS LUCRATIVOS	Regime jurídico das autarquias locais, de 12 de Setembro	FUNDO DE EMERGENCIA COVID-19 - PROPOSTAS DE APOIO AS ENTIDADES DO MOVIMENTO ASSOCIATIVO - INF.31866/	507307111 FUNDAÇÃO AFID-DIFERENÇA	9 075,00	9 075,00	9 075,00	9 075,00		
040701 - INSTITUIÇÕES SEM FINS LUCRATIVOS	Regime jurídico das autarquias locais, de 12 de Setembro	PAMA 2021 - PROPOSTA ATRIBUICAO APOIO FINANCEIRO - INF.132332021 DECS.GERAL	507307111 FUNDAÇÃO AFID-DIFERENÇA	1 427,01	1 427,01	1 427,01	1 427,01		
040701 - INSTITUIÇÕES SEM FINS LUCRATIVOS	Regime jurídico das autarquias locais, de 12 de Setembro	PROPOSTA 07/2021 - AMASENOR APOIO ALIMENTAR - COMPARTICIPACAO MUNICIPAL AS INSTITUIÇÕES PARCEIRAS	507307111 FUNDAÇÃO AFID-DIFERENÇA	5 315,02	5 315,02	5 315,02	5 315,02		
040701 - INSTITUIÇÕES SEM FINS LUCRATIVOS	Regime jurídico das autarquias locais, de 12 de Setembro	AMASENOR VIVA - ANO LETIVO 2021/2022 - COMPARTICIPACAO FINANCEIRA MUNICIPAL - INF.31866/	50777530 APROINMAR COOPERATIVA DE SOLIDARIEDADE SOCIAL - CRL	936,00	936,00	936,00	936,00		
040701 - INSTITUIÇÕES SEM FINS LUCRATIVOS	Regime jurídico das autarquias locais, de 12 de Setembro	PROJETO "EXCELENCIA NA ESCOLA" - PROPOSTA DE MINUTA DE CONTRATO - PROGRAMA DE DESENVOLVIMENTO DESP	507890975 ESCOLA JUDO MUNO DEL OCHO ASSOCIACAO	6 654,60	6 654,60	6 654,60	6 654,60		
040701 - INSTITUIÇÕES SEM FINS LUCRATIVOS	Regime jurídico das autarquias locais, de 12 de Setembro	FUNDO DE EMERGENCIA COVID-19 - PROPOSTAS DE APOIO AS ENTIDADES DO MOVIMENTO ASSOCIATIVO - INF.31866/	508050406 AOK - ASSOCIACAO QUORUM CULTURAL (QUORUM ACADENY)	17 500,00	17 500,00	17 500,00	17 500,00		
040701 - INSTITUIÇÕES SEM FINS LUCRATIVOS	Regime jurídico das autarquias locais, de 12 de Setembro	PROPOSTA 02/2021 - CULTURA - PROPOSTA DE TRANSFERENCIA DE VERBA PARA A AOK - ASSOCIACAO QUORUM CULT	508050406 AOK - ASSOCIACAO QUORUM CULTURAL (QUORUM ACADENY)	35 000,00	35 000,00	35 000,00	35 000,00		
040701 - INSTITUIÇÕES SEM FINS LUCRATIVOS	Regime jurídico das autarquias locais, de 12 de Setembro	CORRECAO DO TERCEIRO DA RED 1845 (FUCAO DE ENTIDADES) - FUNDO DE EMERGENCIA COVID-19 - PROPOSTAS DE APOIO AS ENTIDADES DO MOVIMENTO ASSOCIATIVO - INF.31866/	508271407 CEFA-CLUB FOOTBALL ESTRELA	2 465,02	2 465,02	2 465,02	2 465,02		
040701 - INSTITUIÇÕES SEM FINS LUCRATIVOS	Regime jurídico das autarquias locais, de 12 de Setembro	PAMA 2021 - PROPOSTA ATRIBUICAO APOIO FINANCEIRO - INF.132332021 DECS.GERAL - VERBA CONDICIONADA	508271407 CEFA-CLUB FOOTBALL ESTRELA	5 957,17	5 957,17	5 957,17	5 957,17		
040701 - INSTITUIÇÕES SEM FINS LUCRATIVOS	Regime jurídico das autarquias locais, de 12 de Setembro	FUNDO DE EMERGENCIA COVID-19 - PROPOSTAS DE APOIO AS ENTIDADES DO MOVIMENTO ASSOCIATIVO - INF.31866/	508429566 UNIÃO DESPORTIVA DE ALFORNELOS	977,52	977,52	977,52	977,52		
040701 - INSTITUIÇÕES SEM FINS LUCRATIVOS	Regime jurídico das autarquias locais, de 12 de Setembro	PAMA 2021 - PROPOSTA ATRIBUICAO APOIO FINANCEIRO - INF.132332021 DECS.GERAL	508429566 UNIÃO DESPORTIVA DE ALFORNELOS	2 030,02	2 030,02	2 030,02	2 030,02		
040701 - INSTITUIÇÕES SEM FINS LUCRATIVOS	Regime jurídico das autarquias locais, de 12 de Setembro	FUNDO DE EMERGENCIA COVID-19 - PROPOSTAS DE APOIO AS ENTIDADES DO MOVIMENTO ASSOCIATIVO - INF.31866/	508550002 ACADÉMIA DE ESCRIMA JOÃO GOMES - ASSOCIACAO DESPORTIVA	2 381,16	2 381,16	2 381,16	2 381,16		
040701 - INSTITUIÇÕES SEM FINS LUCRATIVOS	Regime jurídico das autarquias locais, de 12 de Setembro	PAMA 2021 - PROPOSTA ATRIBUICAO APOIO FINANCEIRO - INF.132332021 DECS.GERAL - VERBA CONDICIONADA	508550002 ACADÉMIA DE ESCRIMA JOÃO GOMES - ASSOCIACAO DESPORTIVA	3 064,08	3 064,08	3 064,08	3 064,08		
040701 - INSTITUIÇÕES SEM FINS LUCRATIVOS	Regime jurídico das autarquias locais, de 12 de Setembro	FUNDO DE EMERGENCIA COVID-19 - PROPOSTAS DE APOIO AS ENTIDADES DO MOVIMENTO ASSOCIATIVO - INF.31866/	508648181 AMADORA GIMNO CLUB	2 822,36	2 822,36	2 822,36	2 822,36		
040701 - INSTITUIÇÕES SEM FINS LUCRATIVOS	Regime jurídico das autarquias locais, de 12 de Setembro	GAIA DO DESPORTO DA AMADORA 2020 E 2021 - INF.197272021 DECS.DS	508648181 AMADORA GIMNO CLUB	30 000,00	30 000,00	30 000,00	30 000,00		
040701 - INSTITUIÇÕES SEM FINS LUCRATIVOS	Regime jurídico das autarquias locais, de 12 de Setembro	PAMA 2021 - PROPOSTA ATRIBUICAO APOIO FINANCEIRO - INF.132332021 DECS.GERAL - VERBA CONDICIONADA	508648181 AMADORA GIMNO CLUB	9 510,00	9 510,00	9 510,00	9 510,00		

SOP







Transferências e subsídios — despesa

Tipo de despesa	Disposições legais	Finalidade	Entidade beneficiária	NIF	Nome designação	Despesa orçamentária	Despesa autorizada	Despesa paga	Despesa autorizada e não paga	Devolução de transferências autorizadas e não pagas	Observações
040701 - INSTITUIÇÕES SEM FINS LUCRATIVOS	Regime jurídico das autarquias locais, de 12 de Setembro	FUNDO DE EMERGENCIA COVID-19 - PROPOSTAS DE APOIO AS ENTIDADES DO MOVIMENTO ASSOCIATIVO - INF.318607	ASOCIACAO RANCHO FOLCLORICO ALEGRIA MINHO	513353542		4 102 975,00	433,46				
040701 - INSTITUIÇÕES SEM FINS LUCRATIVOS	Regime jurídico das autarquias locais, de 12 de Setembro	PAMA 2021 - PROPOSTA ATRIBUICAO APOIO FINANCEIRO - INF.133332021 DEBS GERAL	ASOCIACAO RANCHO FOLCLORICO ALEGRIA MINHO	513353542		4 102 975,00	1 262,63				
040701 - INSTITUIÇÕES SEM FINS LUCRATIVOS	Regime jurídico das autarquias locais, de 12 de Setembro	COVID 19 - PROGRAMA VACINACAO SUCLOCAL - CONCLUSAO DA CAMPANHA DE VACINACAO CRIFE - PROTOCOLO COL	ASOCIACAO DIGNITUDE	513066228		4 102 975,00	5 066,50				
040701 - INSTITUIÇÕES SEM FINS LUCRATIVOS	Regime jurídico das autarquias locais, de 12 de Setembro	PAMA 2021 - PROPOSTA ATRIBUICAO APOIO FINANCEIRO - INF.133332021 DEBS GERAL	ASOCIACAO FEH - ESPACO HORTUS	513781455		4 102 975,00	2 554,13				
040701 - INSTITUIÇÕES SEM FINS LUCRATIVOS	Regime jurídico das autarquias locais, de 12 de Setembro	PAMA 2021 - PROPOSTA ATRIBUICAO APOIO FINANCEIRO - INF.133332021 DEBS GERAL	A ASSOCIACAO CULTURAL WV	514653206		4 102 975,00	226,28				
040701 - INSTITUIÇÕES SEM FINS LUCRATIVOS	Regime jurídico das autarquias locais, de 12 de Setembro	PAMA 2021 - PROPOSTA ATRIBUICAO APOIO FINANCEIRO - INF.133332021 DEBS GERAL - VERBA CONDICIONADA	ASSOCIACAO JUBILANTSTAGES	515974692		4 102 975,00	727,31				
040701 - INSTITUIÇÕES SEM FINS LUCRATIVOS	Regime jurídico das autarquias locais, de 12 de Setembro	SEMANA EUROPEIA DA MOBILIDADE 2021 - INF.4620201 - PROPOSTA 37/2021	ASSOCIACAO ECONOMICO PORTUGAL	515371125		4 102 975,00	41 561,00				
040701 - INSTITUIÇÕES SEM FINS LUCRATIVOS	Regime jurídico das autarquias locais, de 12 de Setembro	COMPACTACAO FINANCEIRA AO CFEA - CLUB DE FOOTBALL ESTRELA SAD CONFORME PROPOSTA FMS/2021 - PAR	CFEA - CLUB FOOTBALL ESTRELA SAD	510039610		4 102 975,00	51 462,00				
040701 - INSTITUIÇÕES SEM FINS LUCRATIVOS	Regime jurídico das autarquias locais, de 12 de Setembro	CONTRATO PROGRAMA DE PATROCINIO DESPORTIVO - CFEA-CLUB FOOTBALL ESTRELA SAD - INF.732021BEGCAG -	CFEA - CLUB FOOTBALL ESTRELA SAD	510039610		4 102 975,00	33 550,86				
040801 - OUTRAS	Regime jurídico das autarquias locais, de 12 de Setembro	TRANSFERENCIA DE VERBA PARA ENCARGADOS DE EDUCACAO DE ALUNOS A FREQUENTAR ESCOLAS FORA DO CONCELHO	AGRIBURAL CARROSO BRAS	115786079		597 048,00	40,00				
040801 - OUTRAS	Regime jurídico das autarquias locais, de 12 de Setembro	TRANSFERENCIA DE VERBA PARA ENCARGADOS DE EDUCACAO DE ALUNOS A FREQUENTAR ESCOLAS FORA DO CONCELHO	AGRIBURAL CARROSO BRAS	115786079		597 048,00	16,00				
040801 - OUTRAS	Regime jurídico das autarquias locais, de 12 de Setembro	FESTIVAL DE MAGIA POPULAR PORTUGUESA - PREMIO JOSE AFONSO RODRIGUES - 2021 - INF.2480021BEGCAG E INF	HELENA MARIA DE JESUS AGUAS	119909653		597 048,00	5 000,00	3 750,00	1 250,00		
040801 - OUTRAS	Regime jurídico das autarquias locais, de 12 de Setembro	BEMFIS - 1ª EDICAO DO PREMIO CRONICA JORNALISTA ROGERIO RODRIGUES - 2021 - INF.2480021BEGCAG E INF	JOSE JORGE ALVES LEITIA	120049172		597 048,00	5 000,00	5 000,00			
040801 - OUTRAS	Regime jurídico das autarquias locais, de 12 de Setembro	TRANSFERENCIA DE VERBA PARA ENCARGADOS DE EDUCACAO DE ALUNOS A FREQUENTAR ESCOLAS FORA DO CONCELHO	MARIA MANUELA VIEIRA CONCEICAO PEREIRA SILVA	120516263		597 048,00	30,00				
040801 - OUTRAS	Regime jurídico das autarquias locais, de 12 de Setembro	TRANSF DE VERBA PARA ENC DE EDUCACAO DE ALUNOS A FREQUENTAR ESCOLAS FORA DO CONCELHO DA AMADORA POR	FATIMA MARIA MARTINS CODINHO ALVES	130302740		597 048,00	32,00				
040801 - OUTRAS	Regime jurídico das autarquias locais, de 12 de Setembro	TRANSFERENCIA DE VERBA PARA ENCARGADOS DE EDUCACAO DE ALUNOS A FREQUENTAR ESCOLAS FORA DO CONCELHO	FATIMA MARIA MARTINS CODINHO ALVES	130302740		597 048,00	32,00				
040801 - OUTRAS	Regime jurídico das autarquias locais, de 12 de Setembro	TRANSFERENCIA DE VERBA PARA ENCARGADOS DE EDUCACAO DE ALUNOS A FREQUENTAR ESCOLAS FORA DO CONCELHO	FATIMA MARIA MARTINS CODINHO ALVES	130302740		597 048,00	16,00				
040801 - OUTRAS	Regime jurídico das autarquias locais, de 12 de Setembro	TRANSFERENCIA DE VERBA PARA ENCARGADOS DE EDUCACAO DE ALUNOS A FREQUENTAR ESCOLAS FORA DO CONCELHO	FATIMA MARIA MARTINS CODINHO ALVES	130302740		597 048,00	16,00				
040801 - OUTRAS	Regime jurídico das autarquias locais, de 12 de Setembro	TRANSF DE VERBA PARA ENC DE EDUCACAO DE ALUNOS A FREQUENTAR ESCOLAS FORA DO CONCELHO DA AMADORA POR	ZELIA MARIA LEMOS LARANJEIRA SIMOES	150042005		597 048,00	60,00				
040801 - OUTRAS	Regime jurídico das autarquias locais, de 12 de Setembro	TRANSFERENCIA DE VERBA PARA ENCARGADOS DE EDUCACAO DE ALUNOS A FREQUENTAR ESCOLAS FORA DO CONCELHO	ZELIA MARIA LEMOS LARANJEIRA SIMOES	150042005		597 048,00	60,00				
040801 - OUTRAS	Regime jurídico das autarquias locais, de 12 de Setembro	TRANSFERENCIA DE VERBA PARA ENCARGADOS DE EDUCACAO DE ALUNOS A FREQUENTAR ESCOLAS FORA DO CONCELHO	ZELIA MARIA LEMOS LARANJEIRA SIMOES	150042005		597 048,00	30,00				
040801 - OUTRAS	Regime jurídico das autarquias locais, de 12 de Setembro	TRANSFERENCIA DE VERBA PARA ENCARGADOS DE EDUCACAO DE ALUNOS A FREQUENTAR ESCOLAS FORA DO CONCELHO	MARIA OTILIA FARINHA VILANOVA	150037723		597 048,00	16,00				
040801 - OUTRAS	Regime jurídico das autarquias locais, de 12 de Setembro	TRANSFERENCIA DE VERBA PARA ENCARGADOS DE EDUCACAO DE ALUNOS A FREQUENTAR ESCOLAS FORA DO CONCELHO	MARIA OTILIA FARINHA VILANOVA	150037723		597 048,00	16,00				
040801 - OUTRAS	Regime jurídico das autarquias locais, de 12 de Setembro	PROPOSTA DE PAGAMENTO DO MES DE JUNHO/2021 A ALUNOS A FREQUENTAR OS ESTAB DE ENSINO FORA DO CONCEL	CATARINA GUERRERO LOPES DE ABREU	163332714		597 048,00	30,00				
040801 - OUTRAS	Regime jurídico das autarquias locais, de 12 de Setembro	TRANSF DE VERBA PARA ENC DE EDUCACAO DE ALUNOS A FREQUENTAR ESCOLAS FORA DO CONCELHO DA AMADORA POR	CATARINA GUERRERO LOPES DE ABREU	163332714		597 048,00	90,00				
040801 - OUTRAS	Regime jurídico das autarquias locais, de 12 de Setembro	TRANSFERENCIA DE VERBA PARA ENCARGADOS DE EDUCACAO DE ALUNOS A FREQUENTAR ESCOLAS FORA DO CONCELHO	CATARINA GUERRERO LOPES DE ABREU	163332714		597 048,00	90,00				
040801 - OUTRAS	Regime jurídico das autarquias locais, de 12 de Setembro	TRANSFERENCIA DE VERBA PARA ENCARGADOS DE EDUCACAO DE ALUNOS A FREQUENTAR ESCOLAS FORA DO CONCELHO	CATARINA GUERRERO LOPES DE ABREU	163332714		597 048,00	30,00				
040801 - OUTRAS	Regime jurídico das autarquias locais, de 12 de Setembro	TRANSPORTES ESCOLARES - TRANSFERENCIA DE VERBA PARA ENCARGADOS DE EDUCACAO DE ALUNOS A FREQUENTAR ESCOLAS FORA DO CONCELHO DA AMADORA POR	CATARINA GUERRERO LOPES DE ABREU	16332714		597 048,00	90,00				
040801 - OUTRAS	Regime jurídico das autarquias locais, de 12 de Setembro	TRANSF DE VERBA PARA ENC DE EDUCACAO DE ALUNOS A FREQUENTAR ESCOLAS FORA DO CONCELHO DA AMADORA POR	PATRICIA ALEXANDRA DONALVES COMES	164309053		597 048,00	90,00				
040801 - OUTRAS	Regime jurídico das autarquias locais, de 12 de Setembro	TRANSFERENCIA DE VERBA PARA ENCARGADOS DE EDUCACAO DE ALUNOS A FREQUENTAR ESCOLAS FORA DO CONCELHO	PATRICIA ALEXANDRA DONALVES COMES	164309053		597 048,00	60,00				
040801 - OUTRAS	Regime jurídico das autarquias locais, de 12 de Setembro	TRANSFERENCIA DE VERBA PARA ENCARGADOS DE EDUCACAO DE ALUNOS A FREQUENTAR ESCOLAS FORA DO CONCELHO	PATRICIA ALEXANDRA DONALVES COMES	164309053		597 048,00	30,00				
040801 - OUTRAS	Regime jurídico das autarquias locais, de 12 de Setembro	TRANSFERENCIA DE VERBA PARA ENCARGADOS DE EDUCACAO DE ALUNOS A FREQUENTAR ESCOLAS FORA DO CONCELHO	PATRICIA ALEXANDRA DONALVES COMES	164309053		597 048,00	30,00				
040801 - OUTRAS	Regime jurídico das autarquias locais, de 12 de Setembro	TRANSF DE VERBA PARA ENCAR DE EDUCACAO DE ALUNOS A FREQUENTAR ESCOLAS FORA DO CONCELHO DA AMADORA PO	ANA PAULA MORGADO COMES MARTINS	164322204		597 048,00	60,00				
040801 - OUTRAS	Regime jurídico das autarquias locais, de 12 de Setembro	TRANSFERENCIA DE VERBA PARA ENCARGADOS DE EDUCACAO DE ALUNOS A FREQUENTAR ESCOLAS FORA DO CONCELHO	ANA PAULA MORGADO COMES MARTINS	164322204		597 048,00	30,00				

*Sey*

*[Handwritten signatures]*

*[Handwritten signatures]*











Transferências e subsídios — despesa

Tipos de despesa	Designação legal	Função	NIF	Nome / designação	Despesa autorizada	Despesa paga	Despesa autorizada e não paga	Despesa imputada / subsídios secundários	Observações
04001 - OUTRAS	Regime jurídico das autarquias locais, de 12 Setembro	PROPOSTA DE PAGAMENTO DOS CANDIDATOS APROVADOS AO PROGRAMA DE APOIO EXTRAORÇANÁRIO A RESIDA - 2º EDIC	20357493	ALINO DE BARRIOS MONTEIRO	567 048,00	1 072,50	1 072,50		
04001 - OUTRAS	Regime jurídico das autarquias locais, de 12 Setembro	PROPOSTA DE PAGAMENTO DO MES DE JUNHO/2021 A ALUNOS A FREQUENTAR OS ESTAB. DE ENSINO FORA DO CONCELHO	20360657	VRIGLIO MANUEL TOMAS MATIAS RIBEIRO	567 048,00	30,00	30,00		
04001 - OUTRAS	Regime jurídico das autarquias locais, de 12 Setembro	TRANSF DE VERBA PARA ENC DE EDUCACAO DE ALUNOS A FREQUENTAR ESCOLAS FORA DO CONCELHO DA AMADORA POR	20360657	VRIGLIO MANUEL TOMAS MATIAS RIBEIRO	567 048,00	30,00	30,00		
04001 - OUTRAS	Regime jurídico das autarquias locais, de 12 Setembro	TRANSFERENCIA DE VERBA PARA ENCARRREGADOS DE EDUCACAO DE ALUNOS A FREQUENTAR ESCOLAS FORA DO CONCELHO	20360657	VRIGLIO MANUL TOMAS MATIAS RIBEIRO	567 048,00	30,00	30,00		
04001 - OUTRAS	Regime jurídico das autarquias locais, de 12 Setembro	TRANSFERENCIA DE VERBA PARA ENCARRREGADOS DE EDUCACAO DE ALUNOS A FREQUENTAR ESCOLAS FORA DO CONCELHO	203606424	CLAUDIA SOFIA NETO SANTOS DARRAOAS	567 048,00	75,00	75,00		
04001 - OUTRAS	Regime jurídico das autarquias locais, de 12 Setembro	TRANSF DE VERBA PARA ENC DE EDUCACAO DE ALUNOS A FREQUENTAR ESCOLAS FORA DO CONCELHO DA AMADORA POR	204159474	ANA LUCIA ROMBA LOPES	567 048,00	30,00	30,00		
04001 - OUTRAS	Regime jurídico das autarquias locais, de 12 Setembro	TRANSFERENCIA DE VERBA PARA ENCARRREGADOS DE EDUCACAO DE ALUNOS A FREQUENTAR ESCOLAS FORA DO CONCELHO	204159474	ANA LUCIA ROMBA LOPES	567 048,00	30,00	30,00		
04001 - OUTRAS	Regime jurídico das autarquias locais, de 12 Setembro	TRANSFERENCIA DE VERBA PARA ENCARRREGADOS DE EDUCACAO DE ALUNOS A FREQUENTAR ESCOLAS FORA DO CONCELHO	204626443	EMANUEL ALVES VIEIRA	567 048,00	45,00	45,00		
04001 - OUTRAS	Regime jurídico das autarquias locais, de 12 Setembro	PROPOSTA DE PAGAMENTO DO MES DE JUNHO/2021 A ALUNOS A FREQUENTAR OS ESTAB DE ENSINO FORA DO CONCELHO	20471481	LUIS MIGUEL RODRIGUES CASTRO	567 048,00	30,00	30,00		
04001 - OUTRAS	Regime jurídico das autarquias locais, de 12 Setembro	TRANSF DE VERBA PARA ENCARRREGADOS DE EDUCACAO DE ALUNOS A FREQUENTAR ESCOLAS FORA DO CONCELHO DA AMA	20471481	LUIS MIGUEL RODRIGUES CASTRO	567 048,00	60,00	60,00		
04001 - OUTRAS	Regime jurídico das autarquias locais, de 12 Setembro	TRANSFERENCIA DE VERBA PARA ENCARRREGADOS DE EDUCACAO DE ALUNOS A FREQUENTAR ESCOLAS FORA DO CONCELHO	20471481	LUIS MIGUEL RODRIGUES CASTRO	567 048,00	75,00	75,00		
04001 - OUTRAS	Regime jurídico das autarquias locais, de 12 Setembro	TRANSFERENCIA DE VERBA PARA ENCARRREGADOS DE EDUCACAO DE ALUNOS A FREQUENTAR ESCOLAS FORA DO CONCELHO	20471481	LUIS MIGUEL RODRIGUES CASTRO	567 048,00	30,00	30,00		
04001 - OUTRAS	Regime jurídico das autarquias locais, de 12 Setembro	TRANSFERENCIA DE VERBA PARA ENCARRREGADOS DE EDUCACAO DE ALUNOS A FREQUENTAR ESCOLAS FORA DO CONCELHO	20471481	LUIS MIGUEL RODRIGUES CASTRO	567 048,00	30,00	30,00		
04001 - OUTRAS	Regime jurídico das autarquias locais, de 12 Setembro	TRANSFERENCIA DE VERBA PARA ENCARRREGADOS DE EDUCACAO DE ALUNOS A FREQUENTAR ESCOLAS FORA DO CONCELHO	206259654	SONIA MARIA COMES DE ALMADA PEREIRA	567 048,00	30,00	30,00		
04001 - OUTRAS	Regime jurídico das autarquias locais, de 12 Setembro	TRANSFERENCIA DE VERBA PARA ENCARRREGADOS DE EDUCACAO DE ALUNOS A FREQUENTAR ESCOLAS FORA DO CONCELHO	206259654	SONIA MARIA COMES DE ALMADA PEREIRA	567 048,00	60,00	60,00		
04001 - OUTRAS	Regime jurídico das autarquias locais, de 12 Setembro	TRANSFERENCIA DE VERBA PARA ENCARRREGADOS DE EDUCACAO DE ALUNOS A FREQUENTAR ESCOLAS FORA DO CONCELHO	206333706	MARIA JOAO ANTUNES MALMADAS DA SILVA	567 048,00	185,00	185,00		
04001 - OUTRAS	Regime jurídico das autarquias locais, de 12 Setembro	TRANSF DE VERBA PARA ENC DE EDUCACAO DE ALUNOS A FREQUENTAR ESCOLAS FORA DO CONCELHO DA AMADORA POR	207648007	ARMANDA RITA S. DUARTE ABREU	567 048,00	67,50	67,50		
04001 - OUTRAS	Regime jurídico das autarquias locais, de 12 Setembro	TRANSFERENCIA DE VERBA PARA ENCARRREGADOS DE EDUCACAO DE ALUNOS A FREQUENTAR ESCOLAS FORA DO CONCELHO	207648007	ARMANDA RITA S. DUARTE ABREU	567 048,00	45,00	45,00		
04001 - OUTRAS	Regime jurídico das autarquias locais, de 12 Setembro	TRANSFERENCIA DE VERBA PARA ENCARRREGADOS DE EDUCACAO DE ALUNOS A FREQUENTAR ESCOLAS FORA DO CONCELHO	207648007	ARMANDA RITA S. DUARTE ABREU	567 048,00	22,50	22,50		
04001 - OUTRAS	Regime jurídico das autarquias locais, de 12 Setembro	TRANSFERENCIA DE VERBA PARA ENCARRREGADOS DE EDUCACAO DE ALUNOS A FREQUENTAR ESCOLAS FORA DO CONCELHO	207648007	ARMANDA RITA S. DUARTE ABREU	567 048,00	22,50	22,50		
04001 - OUTRAS	Regime jurídico das autarquias locais, de 12 Setembro	TRANSF DE VERBA PARA ENC DE EDUCACAO DE ALUNOS A FREQUENTAR ESCOLAS FORA DO CONCELHO DA AMADORA POR	20767251	ESTER CAMILDA RODRIGUES DA SILVA	567 048,00	60,00	60,00		
04001 - OUTRAS	Regime jurídico das autarquias locais, de 12 Setembro	TRANSFERENCIA DE VERBA PARA ENCARRREGADOS DE EDUCACAO DE ALUNOS A FREQUENTAR ESCOLAS FORA DO CONCELHO DA AMADORA P	207990558	SANDRA MANUELA MARCHAO GARRILHO DUARTE	567 048,00	90,00	90,00		
04001 - OUTRAS	Regime jurídico das autarquias locais, de 12 Setembro	TRANSFERENCIA DE VERBA PARA ENCARRREGADOS DE EDUCACAO DE ALUNOS A FREQUENTAR ESCOLAS FORA DO CONCELHO	207990558	SANDRA MANUELA MARCHAO GARRILHO DUARTE	567 048,00	30,00	30,00		
04001 - OUTRAS	Regime jurídico das autarquias locais, de 12 Setembro	TRANSFERENCIA DE VERBA PARA ENCARRREGADOS DE EDUCACAO DE ALUNOS A FREQUENTAR ESCOLAS FORA DO CONCELHO	208030000	FILIPA DUARTE PEREIRA RAPOSO	567 048,00	30,00	30,00		
04001 - OUTRAS	Regime jurídico das autarquias locais, de 12 Setembro	TRANSF DE VERBA PARA ENC DE EDUCACAO DE ALUNOS A FREQUENTAR ESCOLAS FORA DO CONCELHO DA AMADORA POR	208950835	ANA PAULA MENDES PINTO	567 048,00	90,00	90,00		
04001 - OUTRAS	Regime jurídico das autarquias locais, de 12 Setembro	TRANSFERENCIA DE VERBA PARA ENCARRREGADOS DE EDUCACAO DE ALUNOS A FREQUENTAR ESCOLAS FORA DO CONCELHO	208950835	ANA PAULA MENDES PINTO	567 048,00	30,00	30,00		
04001 - OUTRAS	Regime jurídico das autarquias locais, de 12 Setembro	TRANSFERENCIA DE VERBA PARA ENCARRREGADOS DE EDUCACAO DE ALUNOS A FREQUENTAR ESCOLAS FORA DO CONCELHO DA AMADORA POR F	208979984	MARIA MADALENA SILVA COMES MONTEIRO	567 048,00	30,00	30,00		
04001 - OUTRAS	Regime jurídico das autarquias locais, de 12 Setembro	TRANSFERENCIA DE VERBA PARA ENCARRREGADOS DE EDUCACAO DE ALUNOS A FREQUENTAR ESCOLAS FORA DO CONCELHO	208979984	MARIA MADALENA SILVA COMES MONTEIRO	567 048,00	75,00	75,00		
04001 - OUTRAS	Regime jurídico das autarquias locais, de 12 Setembro	TRANSFERENCIA DE VERBA PARA ENCARRREGADOS DE EDUCACAO DE ALUNOS A FREQUENTAR ESCOLAS FORA DO CONCELHO	208979984	MARIA MADALENA SILVA COMES MONTEIRO	567 048,00	30,00	30,00		
04001 - OUTRAS	Regime jurídico das autarquias locais, de 12 Setembro	TRANSFERENCIA DE VERBA PARA ENCARRREGADOS DE EDUCACAO DE ALUNOS A FREQUENTAR ESCOLAS FORA DO CONCELHO	208979984	MARIA MADALENA SILVA COMES MONTEIRO	567 048,00	30,00	30,00		
04001 - OUTRAS	Regime jurídico das autarquias locais, de 12 Setembro	TRANSFERENCIA DE VERBA PARA ENCARRREGADOS DE EDUCACAO DE ALUNOS A FREQUENTAR ESCOLAS FORA DO CONCELHO	210020350	ANA CATARINA PAZ MOLDES MATIAS	567 048,00	30,00	30,00		
04001 - OUTRAS	Regime jurídico das autarquias locais, de 12 Setembro	TRANSFERENCIA DE VERBA PARA ENCARRREGADOS DE EDUCACAO DE ALUNOS A FREQUENTAR ESCOLAS FORA DO CONCELHO	210020350	ANA CATARINA PAZ MOLDES MATIAS	567 048,00	60,00	60,00		
04001 - OUTRAS	Regime jurídico das autarquias locais, de 12 Setembro	TRANSFERENCIA DE VERBA PARA ENCARRREGADOS DE EDUCACAO DE ALUNOS A FREQUENTAR ESCOLAS FORA DO CONCELHO	21079341	ALEXANDRA MARIA ALMEIDA VIEGAS PIRES	567 048,00	60,00	60,00		
04001 - OUTRAS	Regime jurídico das autarquias locais, de 12 Setembro	TRANSFERENCIA DE VERBA PARA ENCARRREGADOS DE EDUCACAO DE ALUNOS A FREQUENTAR ESCOLAS FORA DO CONCELHO	21079341	ALEXANDRA MARIA ALMEIDA VIEGAS PIRES	567 048,00	30,00	30,00		

Handwritten signatures and initials in blue ink at the top right of the page.

Handwritten signatures and initials in blue ink at the bottom right of the page.



Transferências e subsídios — despesa

Tipos de despesas	Designação legal	Finalidade	NIF	Nome / designação	Despesas autorizadas / comprometidas	Despesas pagas / realizadas	Despesas autorizadas e não pagas	Devolução de transferências / subsídios contida no exercício	Observações
040007 - OUTRAS	Regime jurídico das autarquias locais, de 12 Setembro	TRANSF DE VERBA PARA ENCARGO DE ALUNOS A FREQUENTAR ESCOLAS FORA DO CONCELHO DA AMADORA POR	210210443	VANDA SOFIA MOREIRA SOARES REMOALDO	567 048,00	50,00	50,00		
040007 - OUTRAS	Regime jurídico das autarquias locais, de 12 Setembro	TRANSFERENCIA DE VERBA PARA ENCARGADOS DE EDUCACAO DE ALUNOS A FREQUENTAR ESCOLAS FORA DO CONCELHO	210210443	VANDA SOFIA MOREIRA SOARES REMOALDO	567 048,00	60,00	60,00		
040002 - OUTRAS	Regime jurídico das autarquias locais, de 12 Setembro	TRANSFERENCIA DE VERBA PARA ENCARGADOS DE EDUCACAO DE ALUNOS A FREQUENTAR ESCOLAS FORA DO CONCELHO	210210443	VANDA SOFIA MOREIRA SOARES REMOALDO	567 048,00	30,00	30,00		
040002 - OUTRAS	Regime jurídico das autarquias locais, de 12 Setembro	TRANSF DE VERBA PARA ENCAR DE EDUCACAO DE ALUNOS A FREQUENTAR ESCOLAS FORA DO CONCELHO DA AMADORA POR	211918172	ARMINDA SOARES LIMA	567 048,00	36,00	36,00		
040002 - OUTRAS	Regime jurídico das autarquias locais, de 12 Setembro	TRANSFERENCIA DE VERBA PARA ENCARGADOS DE EDUCACAO DE ALUNOS A FREQUENTAR ESCOLAS FORA DO CONCELHO	211918172	ARMINDA SOARES LIMA	567 048,00	42,00	42,00		
040002 - OUTRAS	Regime jurídico das autarquias locais, de 12 Setembro	TRANSFERENCIA DE VERBA PARA ENCARGADOS DE EDUCACAO DE ALUNOS A FREQUENTAR ESCOLAS FORA DO CONCELHO	211918172	ARMINDA SOARES LIMA	567 048,00	12,00	12,00		
040002 - OUTRAS	Regime jurídico das autarquias locais, de 12 Setembro	TRANSFERENCIA DE VERBA PARA ENCARGADOS DE EDUCACAO DE ALUNOS A FREQUENTAR ESCOLAS FORA DO CONCELHO DA AMADORA POR	21200683	PETRA CARINA FELGUEIRAS P. COLLINS	567 048,00	60,00	60,00		
040002 - OUTRAS	Regime jurídico das autarquias locais, de 12 Setembro	TRANSFERENCIA DE VERBA PARA ENCARGADOS DE EDUCACAO DE ALUNOS A FREQUENTAR ESCOLAS FORA DO CONCELHO	21200683	PETRA CARINA FELGUEIRAS P. COLLINS	567 048,00	30,00	30,00		
040002 - OUTRAS	Regime jurídico das autarquias locais, de 12 Setembro	TRANSFERENCIA DE VERBA PARA ENCARGADOS DE EDUCACAO DE ALUNOS A FREQUENTAR ESCOLAS FORA DO CONCELHO	21200683	PETRA CARINA FELGUEIRAS P. COLLINS	567 048,00	30,00	30,00		
040002 - OUTRAS	Regime jurídico das autarquias locais, de 12 Setembro	TRANSFERENCIA DE VERBA PARA ENCARGADOS DE EDUCACAO DE ALUNOS A FREQUENTAR ESCOLAS FORA DO CONCELHO	21200683	PETRA CARINA FELGUEIRAS P. COLLINS	567 048,00	30,00	30,00		
040002 - OUTRAS	Regime jurídico das autarquias locais, de 12 Setembro	TRANSF DE VERBA PARA ENCAR DE EDUCACAO DE ALUNOS A FREQUENTAR ESCOLAS FORA DO CONCELHO DA AMADORA POR	212427016	SUSANA CRISTINA CORDERO CEREA	567 048,00	30,00	30,00		
040002 - OUTRAS	Regime jurídico das autarquias locais, de 12 Setembro	TRANSFERENCIA DE VERBA PARA ENCARGADOS DE EDUCACAO DE ALUNOS A FREQUENTAR ESCOLAS FORA DO CONCELHO	212509064	RUTE SOFIA OVOS BELCHIOR	567 048,00	30,00	30,00		
040002 - OUTRAS	Regime jurídico das autarquias locais, de 12 Setembro	TRANSFERENCIA DE VERBA PARA ENCARGADOS DE EDUCACAO DE ALUNOS A FREQUENTAR ESCOLAS FORA DO CONCELHO	212509064	RUTE SOFIA OVOS BELCHIOR	567 048,00	30,00	30,00		
040002 - OUTRAS	Regime jurídico das autarquias locais, de 12 Setembro	TRANSFERENCIA DE VERBA PARA ENCARGADOS DE EDUCACAO DE ALUNOS A FREQUENTAR ESCOLAS FORA DO CONCELHO	212833202	CLAUDIA PATRICIA LOPES CORREIA SILVA	567 048,00	48,00	48,00		
040002 - OUTRAS	Regime jurídico das autarquias locais, de 12 Setembro	TRANSFERENCIA DE VERBA PARA ENCARGADOS DE EDUCACAO DE ALUNOS A FREQUENTAR ESCOLAS FORA DO CONCELHO	212845248	SANDRO MIGUEL ALFERS FILHO	567 048,00	60,00	60,00		
040002 - OUTRAS	Regime jurídico das autarquias locais, de 12 Setembro	TRANSFERENCIA DE VERBA PARA ENCARGADOS DE EDUCACAO DE ALUNOS A FREQUENTAR ESCOLAS FORA DO CONCELHO	212845248	SANDRO MIGUEL ALFERS FILHO	567 048,00	60,00	60,00		
040002 - OUTRAS	Regime jurídico das autarquias locais, de 12 Setembro	PROPOSTA DE PAGAMENTO AOS CANDIDATOS APROVADOS AO PROGRAMA DE APOIO EXTRAORDINARIO A RENDA - INF 800	213205274	MARIA LUISA FERREIRA BOTELHO	567 048,00	0,00	0,00		
040002 - OUTRAS	Regime jurídico das autarquias locais, de 12 Setembro	TRANSF DE VERBA PARA ENC DE EDUCACAO DE ALUNOS A FREQUENTAR ESCOLAS FORA DO CONCELHO DA AMADORA POR	213609471	SANDRA CRISTINA MARTINS CACHINHO	567 048,00	16,00	16,00		
040002 - OUTRAS	Regime jurídico das autarquias locais, de 12 Setembro	TRANSFERENCIA DE VERBA PARA ENCARGADOS DE EDUCACAO DE ALUNOS A FREQUENTAR ESCOLAS FORA DO CONCELHO	213609471	SANDRA CRISTINA MARTINS CACHINHO	567 048,00	60,00	60,00		
040002 - OUTRAS	Regime jurídico das autarquias locais, de 12 Setembro	TRANSFERENCIA DE VERBA PARA ENCARGADOS DE EDUCACAO DE ALUNOS A FREQUENTAR ESCOLAS FORA DO CONCELHO	213609471	SANDRA CRISTINA MARTINS CACHINHO	567 048,00	30,00	30,00		
040002 - OUTRAS	Regime jurídico das autarquias locais, de 12 Setembro	TRANSF DE VERBA PARA ENCAR DE EDUCACAO DE ALUNOS A FREQUENTAR ESCOLAS FORA DO CONCELHO DA AMADORA POR	213610447	ANABELA RODRIGUES PASSARO DIAS PRATO	567 048,00	60,00	60,00		
040002 - OUTRAS	Regime jurídico das autarquias locais, de 12 Setembro	TRANSFERENCIA DE VERBA PARA ENCARGADOS DE EDUCACAO DE ALUNOS A FREQUENTAR ESCOLAS FORA DO CONCELHO	213610447	ANABELA RODRIGUES PASSARO DIAS PRATO	567 048,00	30,00	30,00		
040002 - OUTRAS	Regime jurídico das autarquias locais, de 12 Setembro	CONSTITUICAO DE FUNDOS FIXOS DE CANJA 2021 - CPCL - ANA SOFIA PAVAS DAS NEVES, CONFORME DELIBERACAO	213762040	ANA SOFIA PAVAS DAS NEVES	567 048,00	50,00	50,00		
040002 - OUTRAS	Regime jurídico das autarquias locais, de 12 Setembro	PROPOSTA DE PAGAMENTO AOS CANDIDATOS APROVADOS AO PROGRAMA DE APOIO EXTRAORDINARIO A RENDA - INF 800	214444270	JOSE ANTONIO REDOL RIBEIRO	567 048,00	1 200,00	1 200,00		
040002 - OUTRAS	Regime jurídico das autarquias locais, de 12 Setembro	TRANSFERENCIA DE VERBA PARA ENCARGADOS DE EDUCACAO DE ALUNOS A FREQUENTAR ESCOLAS FORA DO CONCELHO	214634088	ELICA MENDES TAVARES	567 048,00	45,00	45,00		
040002 - OUTRAS	Regime jurídico das autarquias locais, de 12 Setembro	TRANSF DE VERBA PARA ENC DE EDUCACAO DE ALUNOS A FREQUENTAR ESCOLAS FORA DO CONCELHO DA AMADORA POR	214634088	CARLA CRISTINA DA COSTA CARVALHO RODRIGUES SALVADOR BRAC	567 048,00	22,50	22,50		
040002 - OUTRAS	Regime jurídico das autarquias locais, de 12 Setembro	ALUNOS A FREQUENTAR ESCOLAS FORA DO CONCELHO	214634088	CARLA CRISTINA DA COSTA CARVALHO RODRIGUES SALVADOR BRAC	567 048,00	90,00	90,00		
040002 - OUTRAS	Regime jurídico das autarquias locais, de 12 Setembro	TRANSF DE VERBA PARA ENCAR DE EDUCACAO DE ALUNOS A FREQUENTAR ESCOLAS FORA DO CONCELHO DA AMADORA POR	214710118	LUICIA CRISTINA JANUARIO	567 048,00	30,00	30,00		
040002 - OUTRAS	Regime jurídico das autarquias locais, de 12 Setembro	TRANSFERENCIA DE VERBA PARA ENCARGADOS DE EDUCACAO DE ALUNOS A FREQUENTAR ESCOLAS FORA DO CONCELHO	214911918	LUICIA CRISTINA JANUARIO	567 048,00	30,00	30,00		
040002 - OUTRAS	Regime jurídico das autarquias locais, de 12 Setembro	PROPOSTA DE PAGAMENTO DO MES DE JULHO/2021 A ALUNOS A FREQUENTAR ESCOLAS FORA DO CONCELHO	215490350	INES ANASTACIO ROSA QUINTAS	567 048,00	30,00	30,00		
040002 - OUTRAS	Regime jurídico das autarquias locais, de 12 Setembro	TRANSF DE VERBA PARA ENCAR DE EDUCACAO DE ALUNOS A FREQUENTAR ESCOLAS FORA DO CONCELHO DA AMADORA POR	215490350	INES ANASTACIO ROSA QUINTAS	567 048,00	90,00	90,00		
040002 - OUTRAS	Regime jurídico das autarquias locais, de 12 Setembro	TRANSFERENCIA DE VERBA PARA ENCARGADOS DE EDUCACAO DE ALUNOS A FREQUENTAR ESCOLAS FORA DO CONCELHO	215490350	INES ANASTACIO ROSA QUINTAS	567 048,00	30,00	30,00		
040002 - OUTRAS	Regime jurídico das autarquias locais, de 12 Setembro	TRANSF DE VERBA PARA ENCAR DE EDUCACAO DE ALUNOS A FREQUENTAR ESCOLAS FORA DO CONCELHO DA AMADORA POR	210882250	MARLENE CIRIANO SARDINHA	567 048,00	90,00	90,00		

*(Handwritten signatures and initials)*

*(Handwritten signatures and initials)*



Transferências e subsídios — despesa

Tipos de despesa	Dignitários legais	Finalidade	NIF	Nome / designação	Despesa autorizada	Despesa paga	Despesa autorizada e não paga	Observação de transição / subsídio condicionado
04002 - OUTRAS	Regime jurídico das autarquias locais, de 12 Setembro	TRANSFERENCIA DE VERBA PARA ENCARGADOS DE EDUCACAO DE ALUNOS A FREQUENTAR ESCOLAS FORA DO CONCELHO	21608250	MARLENE CIPRIANO SARDINHA	567 048,00	60,00	60,00	
04002 - OUTRAS	Regime jurídico das autarquias locais, de 12 Setembro	TRANSFERENCIA DE VERBA PARA ENCARGADOS DE EDUCACAO DE ALUNOS A FREQUENTAR ESCOLAS FORA DO CONCELHO	21608250	MARLENE CIPRIANO SARDINHA	567 048,00	30,00	30,00	
04002 - OUTRAS	Regime jurídico das autarquias locais, de 12 Setembro	TRANSFERENCIA DE VERBA PARA ENCARGADOS DE EDUCACAO DE ALUNOS A FREQUENTAR ESCOLAS FORA DO CONCELHO	21608250	MARLENE CIPRIANO SARDINHA	567 048,00	30,00	30,00	
04002 - OUTRAS	Regime jurídico das autarquias locais, de 12 Setembro	TRANSF DE VERBA PARA ENC DE EDUCACAO DE ALUNOS A FREQUENTAR ESCOLAS FORA DO CONCELHO DA AMADORA POR	216530700	CAROLINA ANTONIO BORGES SEMEDO	567 048,00	32,00	32,00	
04002 - OUTRAS	Regime jurídico das autarquias locais, de 12 Setembro	TRANSFERENCIA DE VERBA PARA ENCARGADOS DE EDUCACAO DE ALUNOS A FREQUENTAR ESCOLAS FORA DO CONCELHO	216530700	CAROLINA ANTONIO BORGES SEMEDO	567 048,00	16,00	16,00	
04002 - OUTRAS	Regime jurídico das autarquias locais, de 12 Setembro	TRANSF DE VERBA PARA ENC DE EDUCACAO DE ALUNOS A FREQUENTAR ESCOLAS FORA DO CONCELHO DA AMADORA POR	216530700	CRISTINA MARIA SALGUEIRO NEVES PINTO CLEMENTE	567 048,00	60,00	60,00	
04002 - OUTRAS	Regime jurídico das autarquias locais, de 12 Setembro	TRANSFERENCIA DE VERBA PARA ENCARGADOS DE EDUCACAO DE ALUNOS A FREQUENTAR ESCOLAS FORA DO CONCELHO	216530700	CRISTINA MARIA SALGUEIRO NEVES PINTO CLEMENTE	567 048,00	75,00	75,00	
04002 - OUTRAS	Regime jurídico das autarquias locais, de 12 Setembro	TRANSFERENCIA DE VERBA PARA ENCARGADOS DE EDUCACAO DE ALUNOS A FREQUENTAR ESCOLAS FORA DO CONCELHO	216530700	CRISTINA MARIA SALGUEIRO NEVES PINTO CLEMENTE	567 048,00	75,00	75,00	
04002 - OUTRAS	Regime jurídico das autarquias locais, de 12 Setembro	TRANSFERENCIA DE VERBA PARA ENCARGADOS DE EDUCACAO DE ALUNOS A FREQUENTAR ESCOLAS FORA DO CONCELHO	216530700	CRISTINA MARIA SALGUEIRO NEVES PINTO CLEMENTE	567 048,00	30,00	30,00	
04002 - OUTRAS	Regime jurídico das autarquias locais, de 12 Setembro	TRANSFERENCIA DE VERBA PARA ENCARGADOS DE EDUCACAO DE ALUNOS A FREQUENTAR ESCOLAS FORA DO CONCELHO	216530700	CRISTINA MARIA SALGUEIRO NEVES PINTO CLEMENTE	567 048,00	30,00	30,00	
04002 - OUTRAS	Regime jurídico das autarquias locais, de 12 Setembro	TRANSFERENCIA DE VERBA PARA ENCARGADOS DE EDUCACAO DE ALUNOS A FREQUENTAR ESCOLAS FORA DO CONCELHO	216530700	CRISTINA MARIA SALGUEIRO NEVES PINTO CLEMENTE	567 048,00	30,00	30,00	
04002 - OUTRAS	Regime jurídico das autarquias locais, de 12 Setembro	TRANSFERENCIA DE VERBA PARA ENCARGADOS DE EDUCACAO DE ALUNOS A FREQUENTAR ESCOLAS FORA DO CONCELHO	216530700	CRISTINA MARIA SALGUEIRO NEVES PINTO CLEMENTE	567 048,00	24,00	24,00	
04002 - OUTRAS	Regime jurídico das autarquias locais, de 12 Setembro	TRANSFERENCIA DE VERBA PARA ENCARGADOS DE EDUCACAO DE ALUNOS A FREQUENTAR ESCOLAS FORA DO CONCELHO	216530700	SANDRA MARIA SOEIRO NUNES	567 048,00	16,00	16,00	
04002 - OUTRAS	Regime jurídico das autarquias locais, de 12 Setembro	TRANSFERENCIA DE VERBA PARA ENCARGADOS DE EDUCACAO DE ALUNOS A FREQUENTAR ESCOLAS FORA DO CONCELHO	216530700	SANDRA MARIA SOEIRO NUNES	567 048,00	16,00	16,00	
04002 - OUTRAS	Regime jurídico das autarquias locais, de 12 Setembro	PROPOSTA DE PAGAMENTO DO MES DE JULHO DE 2021 A ALUNOS A FREQUENTAR ESCOLAS FORA DO CONCELHO	217252520	SOMIA ALEXANDRA M PINTO FERREIRA	567 048,00	16,00	16,00	
04002 - OUTRAS	Regime jurídico das autarquias locais, de 12 Setembro	TRANSFERENCIA DE VERBA PARA ENC DE EDUCACAO DE ALUNOS A FREQUENTAR ESCOLAS FORA DO CONCELHO DA AMADORA POR	217252520	SOMIA ALEXANDRA M PINTO FERREIRA	567 048,00	48,00	48,00	
04002 - OUTRAS	Regime jurídico das autarquias locais, de 12 Setembro	TRANSF DE VERBA PARA ENC DE EDUCACAO DE ALUNOS A FREQUENTAR ESCOLAS FORA DO CONCELHO DA AMADORA POR	217546000	GERTRUDES MARIA CARPAL DOBEIRO	567 048,00	48,00	48,00	
04002 - OUTRAS	Regime jurídico das autarquias locais, de 12 Setembro	TRANSFERENCIA DE VERBA PARA ENCARGADOS DE EDUCACAO DE ALUNOS A FREQUENTAR ESCOLAS FORA DO CONCELHO	217546000	GERTRUDES MARIA CARPAL DOBEIRO	567 048,00	40,00	40,00	
04002 - OUTRAS	Regime jurídico das autarquias locais, de 12 Setembro	TRANSFERENCIA DE VERBA PARA ENCARGADOS DE EDUCACAO DE ALUNOS A FREQUENTAR ESCOLAS FORA DO CONCELHO	217546000	GERTRUDES MARIA CARPAL DOBEIRO	567 048,00	16,00	16,00	
04002 - OUTRAS	Regime jurídico das autarquias locais, de 12 Setembro	TRANSFERENCIA DE VERBA PARA ENCARGADOS DE EDUCACAO DE ALUNOS A FREQUENTAR ESCOLAS FORA DO CONCELHO	217546000	GERTRUDES MARIA CARPAL DOBEIRO	567 048,00	16,00	16,00	
04002 - OUTRAS	Regime jurídico das autarquias locais, de 12 Setembro	TRANSFERENCIA DE VERBA PARA ENCARGADOS DE EDUCACAO DE ALUNOS A FREQUENTAR ESCOLAS FORA DO CONCELHO	217546000	GERTRUDES MARIA CARPAL DOBEIRO	567 048,00	877,50	877,50	
04002 - OUTRAS	Regime jurídico das autarquias locais, de 12 Setembro	PROGRAMA DE PAGAMENTO AOS CANDIDATOS APROVADOS AO PROGRAMA DE APOIO EXTRAORDINARIO A RENIDA - 2ª EDIC	217550645	MARCIA FILIPA FERNANDES NOVAIS	567 048,00	5 000,00	5 000,00	
04002 - OUTRAS	Regime jurídico das autarquias locais, de 12 Setembro	PREMIOS E CONCURSOS DE 03 2021 PEDRO DE EMESCAO DE CHEQUES - CONFORME Nº 12307/2021 DESEGOIC	217790900	FILIPA FERREIRA FONTES FERREIRA DE MELO	567 048,00	1 072,50	1 072,50	
04002 - OUTRAS	Regime jurídico das autarquias locais, de 12 Setembro	PROPOSTA DE PAGAMENTO AOS CANDIDATOS APROVADOS AO PROGRAMA DE APOIO EXTRAORDINARIO A RENIDA - 1ª EDIC	217753795	MAFALDA SOFIA MANDEIRO MARCHÃO ROSARIO	567 048,00	60,00	60,00	
04002 - OUTRAS	Regime jurídico das autarquias locais, de 12 Setembro	TRANSF DE VERBA PARA ENC DE EDUCACAO DE ALUNOS A FREQUENTAR ESCOLAS FORA DO CONCELHO DA AMADORA POR	217817874	PATRICIA CARLA DOS SANTOS PONTES	567 048,00	60,00	60,00	
04002 - OUTRAS	Regime jurídico das autarquias locais, de 12 Setembro	TRANSFERENCIA DE VERBA PARA ENCARGADOS DE EDUCACAO DE ALUNOS A FREQUENTAR ESCOLAS FORA DO CONCELHO	217817874	PATRICIA CARLA DOS SANTOS PONTES	567 048,00	30,00	30,00	
04002 - OUTRAS	Regime jurídico das autarquias locais, de 12 Setembro	TRANSFERENCIA DE VERBA PARA ENCARGADOS DE EDUCACAO DE ALUNOS A FREQUENTAR ESCOLAS FORA DO CONCELHO	217817874	PATRICIA CARLA DOS SANTOS PONTES	567 048,00	30,00	30,00	
04002 - OUTRAS	Regime jurídico das autarquias locais, de 12 Setembro	TRANSFERENCIA DE VERBA PARA ENCARGADOS DE EDUCACAO DE ALUNOS A FREQUENTAR ESCOLAS FORA DO CONCELHO	217817874	PATRICIA CARLA DOS SANTOS PONTES	567 048,00	30,00	30,00	
04002 - OUTRAS	Regime jurídico das autarquias locais, de 12 Setembro	TRANSFERENCIA DE VERBA PARA ENCARGADOS DE EDUCACAO DE ALUNOS A FREQUENTAR ESCOLAS FORA DO CONCELHO	217817874	PATRICIA CARLA DOS SANTOS PONTES	567 048,00	30,00	30,00	
04002 - OUTRAS	Regime jurídico das autarquias locais, de 12 Setembro	TRANSFERENCIA DE VERBA PARA ENCARGADOS DE EDUCACAO DE ALUNOS A FREQUENTAR ESCOLAS FORA DO CONCELHO	218086660	RUI PEDRO LOURENÇO ANDIAS	567 048,00	60,00	60,00	
04002 - OUTRAS	Regime jurídico das autarquias locais, de 12 Setembro	TRANSFERENCIA DE VERBA PARA ENCARGADOS DE EDUCACAO DE ALUNOS A FREQUENTAR ESCOLAS FORA DO CONCELHO	218086660	RUI PEDRO LOURENÇO ANDIAS	567 048,00	90,00	90,00	
04002 - OUTRAS	Regime jurídico das autarquias locais, de 12 Setembro	TRANSF DE VERBA PARA ENC DE EDUCACAO DE ALUNOS A FREQUENTAR ESCOLAS FORA DO CONCELHO DA AMADORA POR	218410583	ANAUELA DE JESUS PINTADO ISABEL	567 048,00	60,00	60,00	
04002 - OUTRAS	Regime jurídico das autarquias locais, de 12 Setembro	TRANSFERENCIA DE VERBA PARA ENCARGADOS DE EDUCACAO DE ALUNOS A FREQUENTAR ESCOLAS FORA DO CONCELHO	218410583	ANAUELA DE JESUS PINTADO ISABEL	567 048,00	30,00	30,00	
04002 - OUTRAS	Regime jurídico das autarquias locais, de 12 Setembro	TRANSFERENCIA DE VERBA PARA ENCARGADOS DE EDUCACAO DE ALUNOS A FREQUENTAR ESCOLAS FORA DO CONCELHO	218410583	ANAUELA DE JESUS PINTADO ISABEL	567 048,00	30,00	30,00	
04002 - OUTRAS	Regime jurídico das autarquias locais, de 12 Setembro	TRANSFERENCIA DE VERBA PARA ENCARGADOS DE EDUCACAO DE ALUNOS A FREQUENTAR ESCOLAS FORA DO CONCELHO	218410583	ANAUELA DE JESUS PINTADO ISABEL	567 048,00	30,00	30,00	
04002 - OUTRAS	Regime jurídico das autarquias locais, de 12 Setembro	TRANSF DE VERBA PARA ENC DE EDUCACAO DE ALUNOS A FREQUENTAR ESCOLAS FORA DO CONCELHO DA AMADORA POR	22032772	ANA RITA LOUSA MARTINS DE CARVALHO BATISTA	567 048,00	90,00	90,00	

509-

*[Handwritten signatures and initials]*

*[Handwritten signatures and initials]*







Transferências e subsídios — despesa

040802 - OUTRAS	Disposição legal	Finalidade	Entidade beneficiária	Despesa autorizada	Despesa paga	Despesa autorizada e subscrita ocorrida no exercício	Observações
040802 - OUTRAS			NIF	Despesa autorizada	Despesa paga	Despesa autorizada e subscrita ocorrida no exercício	
040802 - OUTRAS	Regime jurídico das autarquias locais, de 12 Setembro	TRANSF DE VERBA PARA ENC DE EDUCACAO DE ALUNOS A FREQUENTAR ESCOLAS FORA DO CONCELHO DA AMADORA POR	235974927	567 048,00	48,00	48,00	
040802 - OUTRAS	Regime jurídico das autarquias locais, de 12 Setembro	TRANSFERENCIA DE VERBA PARA ENCARGADOS DE EDUCACAO DE ALUNOS A FREQUENTAR ESCOLAS FORA DO CONCELHO	235974927	567 048,00	32,00	32,00	
040802 - OUTRAS	Regime jurídico das autarquias locais, de 12 Setembro	TRANSFERENCIA DE VERBA PARA ENCARGADOS DE EDUCACAO DE ALUNOS A FREQUENTAR ESCOLAS FORA DO CONCELHO	235974927	567 048,00	32,00	32,00	
040802 - OUTRAS	Regime jurídico das autarquias locais, de 12 Setembro	TRANSFERENCIA DE VERBA PARA ENCARGADOS DE EDUCACAO DE ALUNOS A FREQUENTAR ESCOLAS FORA DO CONCELHO	235974927	567 048,00	16,00	16,00	
040802 - OUTRAS	Regime jurídico das autarquias locais, de 12 Setembro	TRANSFERENCIA DE VERBA PARA ENCARGADOS DE EDUCACAO DE ALUNOS A FREQUENTAR ESCOLAS FORA DO CONCELHO	235974927	567 048,00	16,00	16,00	
040802 - OUTRAS	Regime jurídico das autarquias locais, de 12 Setembro	TRANSFERENCIA DE VERBA PARA ENCARGADOS DE EDUCACAO DE ALUNOS A FREQUENTAR ESCOLAS FORA DO CONCELHO	235974927	567 048,00	16,00	16,00	
040802 - OUTRAS	Regime jurídico das autarquias locais, de 12 Setembro	PROPOSTA DE PAGAMENTO AOS CANDIDATOS APROVADOS AO PROGRAMA DE APOIO EXTRAORDINARIO A RESIDA - INF 800	234462080	567 048,00	565,00	565,00	
040802 - OUTRAS	Regime jurídico das autarquias locais, de 12 Setembro	BOLSA DE MÉRITO - ANÁLISE DE CANDIDATURAS E LISTA PROVISORIA 2020/2021 - INF 5506/02/03/EDC/DSE/CEFA	237739036	567 048,00	153,58	153,58	
040802 - OUTRAS	Regime jurídico das autarquias locais, de 12 Setembro	BOLSA DE MÉRITO - ANÁLISE DE CANDIDATURAS E LISTA PROVISORIA 2020/2021 - INF 5506/02/03/EDC/DSE/CEFA	237739036	567 048,00	153,58	153,58	
040802 - OUTRAS	Regime jurídico das autarquias locais, de 12 Setembro	BOLSA DE MÉRITO - PAGAMENTO DE PRESTAÇÕES PECUNIARIAS - INF 5506/02/03/EDC/DSE/CEFA - JOSE ANTONIO	237739036	567 048,00	153,58	153,58	
040802 - OUTRAS	Regime jurídico das autarquias locais, de 12 Setembro	BOLSA DE MÉRITO - PAGAMENTO DE PRESTAÇÕES PECUNIARIAS - INF 5506/02/03/EDC/DSE/CEFA - ANO	237739036	567 048,00	153,58	153,58	
040802 - OUTRAS	Regime jurídico das autarquias locais, de 12 Setembro	BOLSA DE MÉRITO - PAGAMENTO DE PRESTAÇÕES PECUNIARIAS - INF 5506/02/03/EDC/DSE/CEFA - ANO	237739036	567 048,00	460,74	460,74	
040802 - OUTRAS	Regime jurídico das autarquias locais, de 12 Setembro	BOLSA DE MÉRITO - PAGAMENTO DE PRESTAÇÕES PECUNIARIAS - JOSE ANTONIO SEVERINO - NOVEMBRO E DEZEMBRO	237739036	567 048,00	460,74	460,74	
040802 - OUTRAS	Regime jurídico das autarquias locais, de 12 Setembro	BOLSA DE MÉRITO - ANÁLISE DE CANDIDATURAS E LISTA PROVISORIA 2020/2021 - INF 5506/02/03/EDC/DSE/CEFA	241498406	567 048,00	153,58	153,58	
040802 - OUTRAS	Regime jurídico das autarquias locais, de 12 Setembro	BOLSA DE MÉRITO - ANÁLISE DE CANDIDATURAS E LISTA PROVISORIA 2020/2021 - INF 5506/02/03/EDC/DSE/CEFA	241498406	567 048,00	307,16	307,16	
040802 - OUTRAS	Regime jurídico das autarquias locais, de 12 Setembro	BOLSA DE MÉRITO - PAGAMENTO DE PRESTAÇÕES PECUNIARIAS - INF 5506/02/03/EDC/DSE/CEFA - SARA BAPTISTA ANTUNES	241498406	567 048,00	153,58	153,58	
040802 - OUTRAS	Regime jurídico das autarquias locais, de 12 Setembro	BOLSA DE MÉRITO - PAGAMENTO DE PRESTAÇÕES PECUNIARIAS - INF 5506/02/03/EDC/DSE/CEFA - ANO	241498406	567 048,00	153,58	153,58	
040802 - OUTRAS	Regime jurídico das autarquias locais, de 12 Setembro	BOLSA DE MÉRITO - PAGAMENTO DE PRESTAÇÕES PECUNIARIAS - INF 5506/02/03/EDC/DSE/CEFA - ANO	241498406	567 048,00	153,58	153,58	
040802 - OUTRAS	Regime jurídico das autarquias locais, de 12 Setembro	BOLSA DE MÉRITO - PAGAMENTO DE PRESTAÇÕES PECUNIARIAS - SARA BAPTISTA ANTUNES - OUTUBRO, NOVEMBRO E	241498406	567 048,00	614,32	614,32	
040802 - OUTRAS	Regime jurídico das autarquias locais, de 12 Setembro	TRANSF DE VERBA PARA ENC DE EDUCACAO DE ALUNOS A FREQUENTAR ESCOLAS FORA DO CONCELHO DA AMADORA POR	241523095	567 048,00	60,00	60,00	
040802 - OUTRAS	Regime jurídico das autarquias locais, de 12 Setembro	TRANSFERENCIA DE VERBA PARA ENCARGADOS DE EDUCACAO DE ALUNOS A FREQUENTAR ESCOLAS FORA DO CONCELHO	241523095	567 048,00	60,00	60,00	
040802 - OUTRAS	Regime jurídico das autarquias locais, de 12 Setembro	TRANSFERENCIA DE VERBA PARA ENCARGADOS DE EDUCACAO DE ALUNOS A FREQUENTAR ESCOLAS FORA DO CONCELHO	241523095	567 048,00	30,00	30,00	
040802 - OUTRAS	Regime jurídico das autarquias locais, de 12 Setembro	BOLSA DE MÉRITO - ANÁLISE DE CANDIDATURAS E LISTA PROVISORIA 2020/2021 - INF 5506/02/03/EDC/DSE/CEFA	242175082	567 048,00	153,58	153,58	
040802 - OUTRAS	Regime jurídico das autarquias locais, de 12 Setembro	BOLSA DE MÉRITO - ANÁLISE DE CANDIDATURAS E LISTA PROVISORIA 2020/2021 - INF 5506/02/03/EDC/DSE/CEFA	242175082	567 048,00	153,58	153,58	
040802 - OUTRAS	Regime jurídico das autarquias locais, de 12 Setembro	BOLSA DE MÉRITO - PAGAMENTO DE PRESTAÇÕES PECUNIARIAS - INF 5506/02/03/EDC/DSE/CEFA - INES OLIVEIRA	242175082	567 048,00	153,58	153,58	
040802 - OUTRAS	Regime jurídico das autarquias locais, de 12 Setembro	BOLSA DE MÉRITO - PAGAMENTO DE PRESTAÇÕES PECUNIARIAS - INF 5506/02/03/EDC/DSE/CEFA - ANO	242175082	567 048,00	153,58	153,58	
040802 - OUTRAS	Regime jurídico das autarquias locais, de 12 Setembro	BOLSA DE MÉRITO - PAGAMENTO DE PRESTAÇÕES PECUNIARIAS - INF 5506/02/03/EDC/DSE/CEFA - ANO	242175082	567 048,00	153,58	153,58	
040802 - OUTRAS	Regime jurídico das autarquias locais, de 12 Setembro	BOLSA DE MÉRITO - PAGAMENTO DE PRESTAÇÕES PECUNIARIAS - INES OLIVEIRA FERREIRA - SETEMBRO, OUTUBR	242175082	567 048,00	614,32	614,32	
040802 - OUTRAS	Regime jurídico das autarquias locais, de 12 Setembro	TRANSF DE VERBA PARA ENC DE EDUCACAO DE ALUNOS A FREQUENTE ESCOLAS FORA DO CONCELHO DA AMADORA POR F	242340750	567 048,00	67,50	67,50	
040802 - OUTRAS	Regime jurídico das autarquias locais, de 12 Setembro	TRANSFERENCIA DE VERBA PARA ENCARGADOS DE EDUCACAO DE ALUNOS A FREQUENTAR ESCOLAS FORA DO CONCELHO	242340750	567 048,00	45,00	45,00	
040802 - OUTRAS	Regime jurídico das autarquias locais, de 12 Setembro	TRANSFERENCIA DE VERBA PARA ENCARGADOS DE EDUCACAO DE ALUNOS A FREQUENTAR ESCOLAS FORA DO CONCELHO	242340750	567 048,00	22,50	22,50	
040802 - OUTRAS	Regime jurídico das autarquias locais, de 12 Setembro	TRANSFERENCIA DE VERBA PARA ENCARGADOS DE EDUCACAO DE ALUNOS A FREQUENTAR ESCOLAS FORA DO CONCELHO	242340750	567 048,00	120,00	120,00	
040802 - OUTRAS	Regime jurídico das autarquias locais, de 12 Setembro	PREMIOS E CONCURSOS DE ID 2021 PEDIMO DE EMISAO DE CHECKIES - CONFORME INF. 12209172021 DEC3D/DC	242556406	567 048,00	1 000,00	1 000,00	

809/











Transferências e subsídios — despesa

Uso da despesa	Disponibilidade legal	Finalidade	NIF	Nome / designação	Despesa autorizada	Despesa paga	Despesa autorizada e não paga	Eventos de transferência e subalteridade	Observações
04002 - OUTRAS	Regime jurídico das autarquias locais, de 12 Setembro	PROPOSTA DE PAGAMENTO DO MES DE JULHO/2021 A ALUNOS A FREQUENTAR OS ESTAB DE ENSINO FORA DO CONCELHO	207479633	ENEDA OLIVEIRA SANTA BRIGIDA RODRIGUES	507 048,00	30,00	30,00		
04002 - OUTRAS	Regime jurídico das autarquias locais, de 12 Setembro	TRANSF DE VERBA PARA ENC DE EDUCACAO DE ALUNOS A FREQUENTAR ESCOLAS FORA DO CONCELHO DA AMADORA POR	207479633	ENEDA OLIVEIRA SANTA BRIGIDA RODRIGUES	507 048,00	90,00	90,00		
04002 - OUTRAS	Regime jurídico das autarquias locais, de 12 Setembro	TRANSFERENCIA DE VERBA PARA ENCARGADOS DE EDUCACAO DE ALUNOS A FREQUENTAR ESCOLAS FORA DO CONCELHO	207479633	ENEDA OLIVEIRA SANTA BRIGIDA RODRIGUES	507 048,00	60,00	60,00		
04002 - OUTRAS	Regime jurídico das autarquias locais, de 12 Setembro	TRANSFERENCIA DE VERBA PARA ENCARGADOS DE EDUCACAO DE ALUNOS A FREQUENTAR ESCOLAS FORA DO CONSELHO	207479633	ENEDA OLIVEIRA SANTA BRIGIDA RODRIGUES	507 048,00	30,00	30,00		
04002 - OUTRAS	Regime jurídico das autarquias locais, de 12 Setembro	TRANSFERENCIA DE VERBA PARA ENCARGADOS DE EDUCACAO DE ALUNOS A FREQUENTAR ESCOLAS FORA DO CONCELHO	207479633	ENEDA OLIVEIRA SANTA BRIGIDA RODRIGUES	507 048,00	30,00	30,00		
04002 - OUTRAS	Regime jurídico das autarquias locais, de 12 Setembro	PROPOSTA DE PAGAMENTO AOS CANDIDATOS APROVADOS AO PROGRAMA DE APOIO EXTRAORDINARIO A RENDA - 2º EDIC	208227013	MICHELE TEIXEIRA DA ROSA	507 048,00	1 072,50	1 072,50		
04002 - OUTRAS	Regime jurídico das autarquias locais, de 12 Setembro	PROPOSTA DE PAGAMENTO AOS CANDIDATOS APROVADOS AO PROGRAMA DE APOIO EXTRAORDINARIO A RENDA - 2º EDIC	208640270	PAFANELA RODRIGUES MARTINS	507 048,00	1 200,00	1 200,00		
04002 - OUTRAS	Regime jurídico das autarquias locais, de 12 Setembro	PROPOSTA DE PAGAMENTO AOS CANDIDATOS APROVADOS AO PROGRAMA DE APOIO EXTRAORDINARIO A RENDA - INF.880	209145102	INSON FIDELIS PAIVA	507 048,00	1 072,50	1 072,50		
04002 - OUTRAS	Regime jurídico das autarquias locais, de 12 Setembro	FESTIVAL DE MUSICA POPULAR PORTUGUEZA - PREMIO JOSE AFONSO 2021 - PAGAMENTO DE PREMIO - INF.3020721	500715505	INSTITUTO DE GESTÃO FINANCEIRA DA SEGURANÇA SOCIAL	507 048,00	5 000,00	1 250,00	3 750,00	
04002 - OUTRAS	Transferência de competências das municipalidades para as orgãos das freguesias	TRANSF DE VERBA PARA ENC DE EDUCACAO DE ALUNOS A FREQUENTAR ESCOLAS FORA DO CONCELHO DA AMADORA POR DEDUÇOES - PROP. 12/02/21	207078251	ESTER CARMINDA RODRIGUES DA SILVA	507 048,00	60,00	60,00		
04004 - SUBSISTEMA DE PROTECCAO SOCIAL DE CIDADANIA-ACCAO SOCIAL	Regime jurídico das autarquias locais, de 12 Setembro	PROPOSTA DE APOIO ECONOMICO - FCSM - MCM - INF. 1340021	100006082	MARIA CULHERMINA NUNES MALTA	76 650,00	550,00	550,00		
04004 - SUBSISTEMA DE PROTECCAO SOCIAL DE CIDADANIA-ACCAO SOCIAL	Regime jurídico das autarquias locais, de 12 Setembro	PROPOSTA 71902021 DE APOIO ECONOMICO - FCSM - EM NOME DE SERGIO PAULO BLANCO CUNHA NEVES - INF. 1411	114180736	SERGIO PAULO BLANCO CUNHA NEVES	76 650,00	243,00	243,00		
04004 - SUBSISTEMA DE PROTECCAO SOCIAL DE CIDADANIA-ACCAO SOCIAL	Regime jurídico das autarquias locais, de 12 Setembro	PROPOSTA 53402020 DE PROJETO CARTÃO BENS 1º - INF. 02599/2020 DEDUÇOES - CILBERTA DA CONCEIÇÃO AUGUST	115194886	CILBERTA DA CONCEIÇÃO AUGUSTA DOS SANTOS	76 650,00	284,40	284,40		
04004 - SUBSISTEMA DE PROTECCAO SOCIAL DE CIDADANIA-ACCAO SOCIAL	Regime jurídico das autarquias locais, de 12 Setembro	PROPOSTA 6102021 DE APOIO ECONOMICO DE MARIA DA CONCEIÇÃO TEIXEIRA DA COSTA - FCSM - INF. 121947002	120186529	MARIA DA CONCEIÇÃO TEIXEIRA DA COSTA	76 650,00	400,01	400,01		
04004 - SUBSISTEMA DE PROTECCAO SOCIAL DE CIDADANIA-ACCAO SOCIAL	Regime jurídico das autarquias locais, de 12 Setembro	PROPOSTA DE APOIO ECONOMICO - FCSM - MLRP - INF. 5233421 DEDUÇOES - PROPOSTA 3312021	141230879	MARIA DE LURDES ROSA PEDROSO	76 650,00	260,00	260,00		
04004 - SUBSISTEMA DE PROTECCAO SOCIAL DE CIDADANIA-ACCAO SOCIAL	Regime jurídico das autarquias locais, de 12 Setembro	PROPOSTA 53402020 DE PROJETO CARTÃO BENS 1º - INF. 02599/2020 DEDUÇOES - JOAO ANTONIO VIEIRA FEZINHO	150407443	JOAO ANTONIO VIEIRA FEZINHO	76 650,00	483,63	483,63		
04004 - SUBSISTEMA DE PROTECCAO SOCIAL DE CIDADANIA-ACCAO SOCIAL	Regime jurídico das autarquias locais, de 12 Setembro	PROPOSTA DE APOIO ECONOMICO - FUNDO COEÇÃO MUNICIPAL - INF. 523421 DEDUÇOES - PROPOSTA 332021	102725147	MARIA LEONOR FARIAS FERREIRA	76 650,00	376,00	376,00		
04004 - SUBSISTEMA DE PROTECCAO SOCIAL DE CIDADANIA-ACCAO SOCIAL	Regime jurídico das autarquias locais, de 12 Setembro	PROPOSTA 53402020 DE PROJETO CARTÃO BENS 1º - INF. 02599/2020 DEDUÇOES - ALDA MANUEL SIMÕES SILVA, I	170973793	ALDA MANUEL SIMÕES SILVA	76 650,00	483,63	483,63		
04004 - SUBSISTEMA DE PROTECCAO SOCIAL DE CIDADANIA-ACCAO SOCIAL	Regime jurídico das autarquias locais, de 12 Setembro	FUNDO COEÇÃO SOCIAL MUNICIPAL - CARTÃO AMADORA SOLIDARIA - CARTÃO BENS 1º - INF.510110201DEDUÇOES E	180383396	FERNANDO VARELA DA SILVA CONDE DOS SANTOS	76 650,00	284,40	284,40		
04004 - SUBSISTEMA DE PROTECCAO SOCIAL DE CIDADANIA-ACCAO SOCIAL	Regime jurídico das autarquias locais, de 12 Setembro	PROPOSTA 53402020 DE PROJETO CARTÃO BENS 1º - INF. 02599/2020 DEDUÇOES - ELISABETE DA ROCHA FERREIRA	191557550	ELISABETE ROCHA FERREIRA	76 650,00	420,75	420,75		
04004 - SUBSISTEMA DE PROTECCAO SOCIAL DE CIDADANIA-ACCAO SOCIAL	Regime jurídico das autarquias locais, de 12 Setembro	PROPOSTA 53702021 DE APOIO ECONOMICO - FCSM - JORGE BERTOLO DOS REIS FERREIRA - INF.33750210D020	182204043	JORGE BERTOLO DOS REIS FERREIRA	76 650,00	110,00	110,00		
04004 - SUBSISTEMA DE PROTECCAO SOCIAL DE CIDADANIA-ACCAO SOCIAL	Regime jurídico das autarquias locais, de 12 Setembro	PROPOSTA 53402020 DE PROJETO CARTÃO BENS 1º - INF. 02599/2020 DEDUÇOES - JOANA MARIA ROUPA AMADOR BAT	102235300	JOANA MARIA ROUPA AMADOR BATISTA	76 650,00	420,75	420,75		
04004 - SUBSISTEMA DE PROTECCAO SOCIAL DE CIDADANIA-ACCAO SOCIAL	Regime jurídico das autarquias locais, de 12 Setembro	PROPOSTA 53402020 DE PROJETO CARTÃO BENS 1º - INF. 02599/2020 DEDUÇOES - ANA CRISTINA REIS CORREIA DE SA	180244550	ANA CRISTINA REIS CORREIA DE SA	76 650,00	284,40	284,40		
04004 - SUBSISTEMA DE PROTECCAO SOCIAL DE CIDADANIA-ACCAO SOCIAL	Regime jurídico das autarquias locais, de 12 Setembro	PROPOSTA DE APOIO ECONOMICO - FCSM - MFA - INF. 72770701 DEDUÇOES	180913106	MARIA FLORENTINA MARQUES DE AGUIAR	76 650,00	670,00	670,00		
04004 - SUBSISTEMA DE PROTECCAO SOCIAL DE CIDADANIA-ACCAO SOCIAL	Regime jurídico das autarquias locais, de 12 Setembro	FUNDO COEÇÃO SOCIAL MUNICIPAL - CARTÃO AMADORA SOLIDARIA - CARTÃO BENS 1º - INF.510110201DEDUÇOES	201237001	LLIANA MAFALDA ASSUNÇÃO RODRIGUES FERREIRA	76 650,00	509,01	509,01		
04004 - SUBSISTEMA DE PROTECCAO SOCIAL DE CIDADANIA-ACCAO SOCIAL	Regime jurídico das autarquias locais, de 12 Setembro	PROPOSTA 53402020 DE PROJETO CARTÃO BENS 1º - INF. 02599/2020 DEDUÇOES - ANTONIO MIGUEL MARTINS PACHECO	200803700	ANTONIO MIGUEL MARTINS PACHECO	76 650,00	284,40	284,40		
04004 - SUBSISTEMA DE PROTECCAO SOCIAL DE CIDADANIA-ACCAO SOCIAL	Regime jurídico das autarquias locais, de 12 Setembro	PROPOSTA 53402020 DE PROJETO CARTÃO BENS 1º - INF. 02599/2020 DEDUÇOES - MARIA DE FATIMA DE JESUS FERREIRA MATEUS	200412423	MARIA DE FATIMA DE JESUS FERREIRA MATEUS	76 650,00	189,66	189,66		
04004 - SUBSISTEMA DE PROTECCAO SOCIAL DE CIDADANIA-ACCAO SOCIAL	Regime jurídico das autarquias locais, de 12 Setembro	FUNDO COEÇÃO SOCIAL MUNICIPAL - CARTÃO AMADORA SOLIDARIA - CARTÃO BENS 1º - INF.510110201DEDUÇOES E	208864008	MARIA MONTEIRO RODRIGUES	76 650,00	682,77	227,50	455,27	
04004 - SUBSISTEMA DE PROTECCAO SOCIAL DE CIDADANIA-ACCAO SOCIAL	Regime jurídico das autarquias locais, de 12 Setembro	FUNDO COEÇÃO SOCIAL MUNICIPAL - CARTÃO AMADORA SOLIDARIA - CARTÃO BENS 1º - INF.510110201DEDUÇOES E	209246359	LUMMIANU KAZINCA	76 650,00	284,40	284,40		
04004 - SUBSISTEMA DE PROTECCAO SOCIAL DE CIDADANIA-ACCAO SOCIAL	Regime jurídico das autarquias locais, de 12 Setembro	PROPOSTA 53402020 DE PROJETO CARTÃO BENS 1º - INF. 02599/2020 DEDUÇOES - CARLA ISABEL RODRIGUES MARQUES DE DEUS	211541001	CARLA ISABEL RODRIGUES MARQUES DE DEUS	76 650,00	509,01	509,01		
04004 - SUBSISTEMA DE PROTECCAO SOCIAL DE CIDADANIA-ACCAO SOCIAL	Regime jurídico das autarquias locais, de 12 Setembro	PROPOSTA DE APOIO ECONOMICO - FCSM - NUM - INF. 13407201 DEDUÇOES - PROP. 12/02/21	212306104	NUNO JORGE GOMES MORAIS	76 650,00	250,00	250,00		
04004 - SUBSISTEMA DE PROTECCAO SOCIAL DE CIDADANIA-ACCAO SOCIAL	Regime jurídico das autarquias locais, de 12 Setembro	PROPOSTA 53402020 DE PROJETO CARTÃO BENS 1º - INF. 02599/2020 DEDUÇOES - MARIA DE FATIMA GONÇALVES GA	214180070	MARIA DE FATIMA GONÇALVES GAUPAR	76 650,00	509,01	509,01		
04004 - SUBSISTEMA DE PROTECCAO SOCIAL DE CIDADANIA-ACCAO SOCIAL	Regime jurídico das autarquias locais, de 12 Setembro	PROPOSTA 53402020 DE PROJETO CARTÃO BENS 1º - INF. 02599/2020 DEDUÇOES - HUGO MIGUEL MORAIS CARROSO -	215207303	HUGO MIGUEL MORAIS CARROSO	76 650,00	625,80	625,80		
04004 - SUBSISTEMA DE PROTECCAO SOCIAL DE CIDADANIA-ACCAO SOCIAL	Regime jurídico das autarquias locais, de 12 Setembro	PROPOSTA 53402020 DE PROJETO CARTÃO BENS 1º - INF. 02599/2020 DEDUÇOES - VITORINA LOPES FERNANDES TEI	215400306	VITORINA LOPES FERNANDES TEIXEIRA	76 650,00	967,20	967,20		

511

*[Handwritten signature]*

*[Handwritten signature]*



Transferências e subsídios — despesa

Tipos de despesas	Disponibilidade legal	Finalidade	NIF	Nome (do grupo)	Despesa autorizada	Despesa paga	Despesa autorizada	Despesa paga	Despesa autorizada	Observações
04084 - SUBSISTEMA DE PROTEÇÃO SOCIAL DE CIDADANIA-ACÇÃO SOCIAL	Regime jurídico das autarquias locais, de 12 Setembro	PROPOSTA 5340200 DE PROJETO CARTÃO BENS 1* - INF. 62599/0200 DESD503 - NELISA CIEELA GANDLAS FERNANDES	217198270	NELISA CIEELA GANDLAS FERNANDES	180,66	180,66	76 650,00	180,66	180,66	
04084 - SUBSISTEMA DE PROTEÇÃO SOCIAL DE CIDADANIA-ACÇÃO SOCIAL	Regime jurídico das autarquias locais, de 12 Setembro	PROPOSTA 5340200 DE PROJETO CARTÃO BENS 1* - INF. 62599/0200 DESD503 - NUNO MIGUEL SENA MANTILDE	217348020	NUNO MIGUEL SENA MANTILDE	768,15	768,15	76 650,00	768,15	768,15	
04084 - SUBSISTEMA DE PROTEÇÃO SOCIAL DE CIDADANIA-ACÇÃO SOCIAL	Regime jurídico das autarquias locais, de 12 Setembro	FUNDO COESÃO SOCIAL MUNICIPAL - CARTÃO AMADORA SOLIDARIA - CARTÃO BENS 1* - INF. 51811021/DESD503 -	217733795	MAFALDA SOFIA MACHADO MARCHÃO ROSARIO	426,75	426,75	76 650,00	426,75	426,75	
04084 - SUBSISTEMA DE PROTEÇÃO SOCIAL DE CIDADANIA-ACÇÃO SOCIAL	Regime jurídico das autarquias locais, de 12 Setembro	PROPOSTA 5340200 DE PROJETO CARTÃO BENS 1* - INF. 62599/0200 DESD503 - ROSA ADRIANA BETEQUE - INF. 3	221043064	ANTONIETA DA CONCEIÇÃO BARBOSA VAZ ZA	249,00	249,00	76 650,00	249,00	249,00	
04084 - SUBSISTEMA DE PROTEÇÃO SOCIAL DE CIDADANIA-ACÇÃO SOCIAL	Regime jurídico das autarquias locais, de 12 Setembro	FUNDO COESÃO SOCIAL MUNICIPAL - CARTÃO AMADORA SOLIDARIA - CARTÃO BENS 1* - INF. 51811021/DESD503 -	222258105	ANCELA MARIA SANTOS COMES	910,42	910,42	76 650,00	910,42	910,42	
04084 - SUBSISTEMA DE PROTEÇÃO SOCIAL DE CIDADANIA-ACÇÃO SOCIAL	Regime jurídico das autarquias locais, de 12 Setembro	FUNDO COESÃO SOCIAL MUNICIPAL - CARTÃO AMADORA SOLIDARIA - CARTÃO BENS 1* - INF. 51811021/DESD503 -	222778510	HELDER LJOAO SOUSA SILVA	322,43	322,43	76 650,00	322,43	322,43	
04084 - SUBSISTEMA DE PROTEÇÃO SOCIAL DE CIDADANIA-ACÇÃO SOCIAL	Regime jurídico das autarquias locais, de 12 Setembro	PROPOSTA 5340200 DE PROJETO CARTÃO BENS 1* - INF. 62599/0200 DESD503 - EUERDES HELENA SEMEDO TAVARES	222778510	HELDER LJOAO SOUSA SILVA	265,20	265,20	76 650,00	265,20	265,20	
04084 - SUBSISTEMA DE PROTEÇÃO SOCIAL DE CIDADANIA-ACÇÃO SOCIAL	Regime jurídico das autarquias locais, de 12 Setembro	PROPOSTA 5340200 DE PROJETO CARTÃO BENS 1* - INF. 62599/0200 DESD503 - ROSA ADRIANA BETEQUE - INF. 3	224215892	EUERDES HELENA SEMEDO TAVARES	426,75	426,75	76 650,00	426,75	426,75	
04084 - SUBSISTEMA DE PROTEÇÃO SOCIAL DE CIDADANIA-ACÇÃO SOCIAL	Regime jurídico das autarquias locais, de 12 Setembro	FUNDO COESÃO SOCIAL MUNICIPAL - CARTÃO AMADORA SOLIDARIA - CARTÃO BENS 1* - INF. 51811021/DESD503 -	225294278	ROSA ADRIANA BETEQUE	1 050,00	1 050,00	76 650,00	1 050,00	1 050,00	
04084 - SUBSISTEMA DE PROTEÇÃO SOCIAL DE CIDADANIA-ACÇÃO SOCIAL	Regime jurídico das autarquias locais, de 12 Setembro	PROPOSTA 5340200 DE PROJETO CARTÃO BENS 1* - INF. 62599/0200 DESD503 - TATIANA VANESSA ROMERO FERNANDEZ MACHADO	226509187	MARIA DE FATIMA FERREIRA MARTINS CASTELO	682,77	682,77	76 650,00	682,77	682,77	227,50
04084 - SUBSISTEMA DE PROTEÇÃO SOCIAL DE CIDADANIA-ACÇÃO SOCIAL	Regime jurídico das autarquias locais, de 12 Setembro	PROPOSTA 5340200 DE PROJETO CARTÃO BENS 1* - INF. 62599/0200 DESD503 - ANDRÉIA VANESSA DE RODRIGUES LOPES	226509187	TATIANA VANESSA ROMERO FERNANDEZ MACHADO	711,27	711,27	76 650,00	711,27	711,27	
04084 - SUBSISTEMA DE PROTEÇÃO SOCIAL DE CIDADANIA-ACÇÃO SOCIAL	Regime jurídico das autarquias locais, de 12 Setembro	FUNDO COESÃO SOCIAL MUNICIPAL - CARTÃO AMADORA SOLIDARIA - CARTÃO BENS 1* - INF. 51811021/DESD503 -	226011610	ANDRÉIA VANESSA DE RODRIGUES LOPES	910,41	910,41	76 650,00	910,41	910,41	
04084 - SUBSISTEMA DE PROTEÇÃO SOCIAL DE CIDADANIA-ACÇÃO SOCIAL	Regime jurídico das autarquias locais, de 12 Setembro	FUNDO COESÃO SOCIAL MUNICIPAL - CARTÃO AMADORA SOLIDARIA - CARTÃO BENS 1* - INF. 51811021/DESD503 -	224394250	RICARDO RODRIGUES MARQUES DA SILVA	910,41	910,41	76 650,00	910,41	910,41	
04084 - SUBSISTEMA DE PROTEÇÃO SOCIAL DE CIDADANIA-ACÇÃO SOCIAL	Regime jurídico das autarquias locais, de 12 Setembro	FUNDO COESÃO SOCIAL MUNICIPAL - CARTÃO AMADORA SOLIDARIA - CARTÃO BENS 1* - INF. 51811021/DESD503 -	225025542	RICARDO RODRIGUES MARQUES DA SILVA	300,47	300,47	76 650,00	300,47	300,47	
04084 - SUBSISTEMA DE PROTEÇÃO SOCIAL DE CIDADANIA-ACÇÃO SOCIAL	Regime jurídico das autarquias locais, de 12 Setembro	FUNDO COESÃO SOCIAL MUNICIPAL - CARTÃO AMADORA SOLIDARIA - CARTÃO BENS 1* - INF. 51811021/DESD503 -	236226880	MAFALDA FERNANDES VENTURA TRABUCCO SEQUEIRA	350,00	350,00	76 650,00	350,00	350,00	
04084 - SUBSISTEMA DE PROTEÇÃO SOCIAL DE CIDADANIA-ACÇÃO SOCIAL	Regime jurídico das autarquias locais, de 12 Setembro	FUNDO COESÃO SOCIAL MUNICIPAL - CARTÃO AMADORA SOLIDARIA - CARTÃO BENS 1* - INF. 51811021/DESD503 -	238034445	MARGARETH MANUELA FERNANDES MANUEL SOUSA	284,40	284,40	76 650,00	284,40	284,40	
04084 - SUBSISTEMA DE PROTEÇÃO SOCIAL DE CIDADANIA-ACÇÃO SOCIAL	Regime jurídico das autarquias locais, de 12 Setembro	FUNDO COESÃO SOCIAL MUNICIPAL - CARTÃO AMADORA SOLIDARIA - CARTÃO BENS 1* - INF. 51811021/DESD503 -	239357520	TOMÁS JOSE SESENTA LEOPOLDO	426,75	426,75	76 650,00	426,75	426,75	
04084 - SUBSISTEMA DE PROTEÇÃO SOCIAL DE CIDADANIA-ACÇÃO SOCIAL	Regime jurídico das autarquias locais, de 12 Setembro	PROPOSTA 5340200 DE PROJETO CARTÃO BENS 1* - INF. 62599/0200 DESD503 - FCM - SULLUZI UMAROVA - INF. 11011021/DESD503 - PROPOSTA 5362921	246417950	MARIS INHOVANE	284,49	284,49	76 650,00	284,49	284,49	180,66
04084 - SUBSISTEMA DE PROTEÇÃO SOCIAL DE CIDADANIA-ACÇÃO SOCIAL	Regime jurídico das autarquias locais, de 12 Setembro	REQUISICAO TRANSFERIDA DE 2020, VALOR INICIAL 284,40	241713781	CUNEOZA UMAROVA	245,00	245,00	76 650,00	245,00	245,00	
04084 - SUBSISTEMA DE PROTEÇÃO SOCIAL DE CIDADANIA-ACÇÃO SOCIAL	Regime jurídico das autarquias locais, de 12 Setembro	PROPOSTA 5340200 DE PROJETO CARTÃO BENS 1* - INF. 62599/0200 DESD503 - FCM - ISGN - INF. 1340201 DESD503 - PROP.1220201	243330764	GOINALDO SAMPAIO FERNANDES	180,66	180,66	76 650,00	180,66	180,66	5,00
04084 - SUBSISTEMA DE PROTEÇÃO SOCIAL DE CIDADANIA-ACÇÃO SOCIAL	Regime jurídico das autarquias locais, de 12 Setembro	PROPOSTA 5340200 DE PROJETO CARTÃO BENS 1* - INF. 62599/0200 DESD503 - LILIANA SOFIA ROQUITO PARDAL	246040270	BRIGIDA DE SOUSA MENDES NETO	125,00	125,00	76 650,00	125,00	125,00	
04084 - SUBSISTEMA DE PROTEÇÃO SOCIAL DE CIDADANIA-ACÇÃO SOCIAL	Regime jurídico das autarquias locais, de 12 Setembro	PROPOSTA 5340200 DE PROJETO CARTÃO BENS 1* - INF. 62599/0200 DESD503 - CLAUDIO COMBIRA DE NASCIMENTO	247471050	LILIANA SOFIA ROQUITO PARDAL	500,01	500,01	76 650,00	500,01	500,01	
04084 - SUBSISTEMA DE PROTEÇÃO SOCIAL DE CIDADANIA-ACÇÃO SOCIAL	Regime jurídico das autarquias locais, de 12 Setembro	PROPOSTA 5340200 DE PROJETO CARTÃO BENS 1* - INF. 62599/0200 DESD503 - ESPERANCA MENDES ACOSTINHO L	249894775	CLAUDIO COMBIRA NASCIMENTO	94,83	94,83	76 650,00	94,83	94,83	
04084 - SUBSISTEMA DE PROTEÇÃO SOCIAL DE CIDADANIA-ACÇÃO SOCIAL	Regime jurídico das autarquias locais, de 12 Setembro	FUNDO COESÃO SOCIAL MUNICIPAL - CARTÃO AMADORA SOLIDARIA - CARTÃO BENS 1* - INF. 51811021/DESD503 -	250833160	ESPERANCA MENDES ACOSTINHO LEBIDA MATEUS	426,75	426,75	76 650,00	426,75	426,75	
04084 - SUBSISTEMA DE PROTEÇÃO SOCIAL DE CIDADANIA-ACÇÃO SOCIAL	Regime jurídico das autarquias locais, de 12 Setembro	PROPOSTA 5340200 DE PROJETO CARTÃO BENS 1* - INF. 62599/0200 DESD503 - MARIANA MARIA FERNANDES LEVY	254861776	ISABEL MARIA FERNANDES LEVY	426,75	426,75	76 650,00	426,75	426,75	
04084 - SUBSISTEMA DE PROTEÇÃO SOCIAL DE CIDADANIA-ACÇÃO SOCIAL	Regime jurídico das autarquias locais, de 12 Setembro	PROPOSTA 5340200 DE PROJETO CARTÃO BENS 1* - INF. 62599/0200 DESD503 - MARIANA DO LIVRAMENTO VIEIRA LOPES	255651425	MAGDA VANESSA TEIXEIRA DOS SANTOS	500,01	500,01	76 650,00	500,01	500,01	
04084 - SUBSISTEMA DE PROTEÇÃO SOCIAL DE CIDADANIA-ACÇÃO SOCIAL	Regime jurídico das autarquias locais, de 12 Setembro	PROPOSTA 5340200 DE PROJETO CARTÃO BENS 1* - INF. 62599/0200 DESD503 - ADMARZALDA DA COSTA PRES	256220151	MARIA DO LIVRAMENTO VIEIRA LOPES	426,75	426,75	76 650,00	426,75	426,75	
04084 - SUBSISTEMA DE PROTEÇÃO SOCIAL DE CIDADANIA-ACÇÃO SOCIAL	Regime jurídico das autarquias locais, de 12 Setembro	FUNDO COESÃO SOCIAL MUNICIPAL - CARTÃO AMADORA SOLIDARIA - CARTÃO BENS 1* - INF. 51811021/DESD503 -	257943476	MATILDA COROJANCHIN MARQUES	426,75	426,75	76 650,00	426,75	426,75	
04084 - SUBSISTEMA DE PROTEÇÃO SOCIAL DE CIDADANIA-ACÇÃO SOCIAL	Regime jurídico das autarquias locais, de 12 Setembro	FUNDO COESÃO SOCIAL MUNICIPAL - CARTÃO AMADORA SOLIDARIA - CARTÃO BENS 1* - INF. 13397202/DESD503	257941827	ADMARZALDA DA COSTA PRES	284,40	284,40	76 650,00	284,40	284,40	180,66
04084 - SUBSISTEMA DE PROTEÇÃO SOCIAL DE CIDADANIA-ACÇÃO SOCIAL	Regime jurídico das autarquias locais, de 12 Setembro	PROPOSTA 5340200 DE PROJETO CARTÃO BENS 1* - INF. 62599/0200 DESD503 - MARIANA BRANDÃO DA SILVA PARA	258653538	VANA SOFIA OLIVEIRA RODRIGUES	188,15	188,15	76 650,00	188,15	188,15	
04084 - SUBSISTEMA DE PROTEÇÃO SOCIAL DE CIDADANIA-ACÇÃO SOCIAL	Regime jurídico das autarquias locais, de 12 Setembro	PROPOSTA 5340200 DE PROJETO CARTÃO BENS 1* - INF. 62599/0200 DESD503 - MARIANA BRANDÃO DA SILVA PARA	260114537	ALEXANDRA PEREIRA DA SILVA	426,75	426,75	76 650,00	426,75	426,75	
04084 - SUBSISTEMA DE PROTEÇÃO SOCIAL DE CIDADANIA-ACÇÃO SOCIAL	Regime jurídico das autarquias locais, de 12 Setembro	PROPOSTA 5340200 DE PROJETO CARTÃO BENS 1* - INF. 62599/0200 DESD503 - FREGALIA RODRIGUES PIMENTA SANTOS	260113162	MARIANA BRANDÃO DA SILVA PARANHOS	500,01	500,01	76 650,00	500,01	500,01	
04084 - SUBSISTEMA DE PROTEÇÃO SOCIAL DE CIDADANIA-ACÇÃO SOCIAL	Regime jurídico das autarquias locais, de 12 Setembro	FUNDO COESÃO SOCIAL MUNICIPAL - CARTÃO AMADORA SOLIDARIA - CARTÃO BENS 1* - PROPOSTA 5340200 - MAMA	263662258	FREGALIA RODRIGUES PIMENTA SANTOS	208,63	208,63	76 650,00	208,63	208,63	
04084 - SUBSISTEMA DE PROTEÇÃO SOCIAL DE CIDADANIA-ACÇÃO SOCIAL	Regime jurídico das autarquias locais, de 12 Setembro	PROPOSTA 5340200 DE PROJETO CARTÃO BENS 1* - INF. 62599/0200 DESD503 - ROSILENE PATRICIA ARAUJO ALMEIDA	263142058	MAMAOLUJI SEIDI	500,01	500,01	76 650,00	500,01	500,01	

scf - [Handwritten signature]

[Handwritten signature]



Transferências e subsídios — despesa

Tipos de despesas	Disposições legais	Finalidade	Entidade beneficiária	Nome / designação	NIF	Depensa autorizada	Depensa pagas	Depensa autorizada e não paga	Despesa de transferência / subsídios ocorrida no exercício	Observações
04084 - SUBSISTEMA DE PROTEÇÃO SOCIAL DE CIDADANIA-ACÇÃO SOCIAL	Regime jurídico das autarquias locais, de 12 Setembro	PROPOSTA 5340200 DE PROJETO CARTÃO BENS 1* - INF. 62509/2020	PROPOSTA 5340200 DE PROJETO CARTÃO BENS 1* - INF. 62509/2020	WINESSA GRECY FERREIRA NEVES	262377011	76 050,00	426,75	426,75		
04084 - SUBSISTEMA DE PROTEÇÃO SOCIAL DE CIDADANIA-ACÇÃO SOCIAL	Regime jurídico das autarquias locais, de 12 Setembro	PROPOSTA 5340200 DE PROJETO CARTÃO BENS 1* - INF. 62509/2020	PROPOSTA 5340200 DE PROJETO CARTÃO BENS 1* - INF. 62509/2020	ANA LINA MENDES MOREIRA	262399650	76 050,00	768,15	768,15		
04084 - SUBSISTEMA DE PROTEÇÃO SOCIAL DE CIDADANIA-ACÇÃO SOCIAL	Regime jurídico das autarquias locais, de 12 Setembro	FUNDO COESÃO SOCIAL MUNICIPAL - CARTÃO AMADORA SOLIDARIA - CARTÃO BENS 1* - INF. 51801/2021/DESDSIS -	FUNDO COESÃO SOCIAL MUNICIPAL - CARTÃO AMADORA SOLIDARIA - CARTÃO BENS 1* - INF. 51801/2021/DESDSIS -	TIMOTÉ CATIMINA DO ROSARIO	264687135	76 050,00	284,40	284,40		
04084 - SUBSISTEMA DE PROTEÇÃO SOCIAL DE CIDADANIA-ACÇÃO SOCIAL	Regime jurídico das autarquias locais, de 12 Setembro	PROPOSTA 5340200 DE PROJETO CARTÃO BENS 1* - INF. 62509/2020	PROPOSTA 5340200 DE PROJETO CARTÃO BENS 1* - INF. 62509/2020	PATRICIA ALXANDRA GARCIA DE MATOS	260068807	76 050,00	483,63	483,63		
04084 - SUBSISTEMA DE PROTEÇÃO SOCIAL DE CIDADANIA-ACÇÃO SOCIAL	Regime jurídico das autarquias locais, de 12 Setembro	PROPOSTA 5340200 DE PROJETO CARTÃO BENS 1* - INF. 62509/2020	PROPOSTA 5340200 DE PROJETO CARTÃO BENS 1* - INF. 62509/2020	MARIA CARLIZEIDA DA COSTA SOUSA	209852018	76 050,00	284,50	284,50		
04084 - SUBSISTEMA DE PROTEÇÃO SOCIAL DE CIDADANIA-ACÇÃO SOCIAL	Regime jurídico das autarquias locais, de 12 Setembro	PROPOSTA 5340200 DE PROJETO CARTÃO BENS 1* - INF. 62509/2020	PROPOSTA 5340200 DE PROJETO CARTÃO BENS 1* - INF. 62509/2020	MARIA CARLIZEIDA DA COSTA SOUSA	209852018	76 050,00	426,75	426,75		
04084 - SUBSISTEMA DE PROTEÇÃO SOCIAL DE CIDADANIA-ACÇÃO SOCIAL	Regime jurídico das autarquias locais, de 12 Setembro	PROPOSTA 5340200 DE PROJETO CARTÃO BENS 1* - INF. 62509/2020	PROPOSTA 5340200 DE PROJETO CARTÃO BENS 1* - INF. 62509/2020	CATHY SOPHIA BRITO CAIBAL	271069980	76 050,00	426,75	426,75		
04084 - SUBSISTEMA DE PROTEÇÃO SOCIAL DE CIDADANIA-ACÇÃO SOCIAL	Regime jurídico das autarquias locais, de 12 Setembro	PROPOSTA 5340200 DE PROJETO CARTÃO BENS 1* - INF. 62509/2020	PROPOSTA 5340200 DE PROJETO CARTÃO BENS 1* - INF. 62509/2020	GERMINAL LOPES DORGES	272246652	76 050,00	426,75	426,75		
04084 - SUBSISTEMA DE PROTEÇÃO SOCIAL DE CIDADANIA-ACÇÃO SOCIAL	Regime jurídico das autarquias locais, de 12 Setembro	PROPOSTA 5340200 DE PROJETO CARTÃO BENS 1* - INF. 62509/2020	PROPOSTA 5340200 DE PROJETO CARTÃO BENS 1* - INF. 62509/2020	ARLINDA COSTA SANTOS	271460641	76 050,00	569,01	569,01		
04084 - SUBSISTEMA DE PROTEÇÃO SOCIAL DE CIDADANIA-ACÇÃO SOCIAL	Regime jurídico das autarquias locais, de 12 Setembro	PROPOSTA 5340200 DE PROJETO CARTÃO BENS 1* - INF. 62509/2020	PROPOSTA 5340200 DE PROJETO CARTÃO BENS 1* - INF. 62509/2020	MATILDA DE CAIUS COMÉS DIAS	273413149	76 050,00	189,66	189,66		
04084 - SUBSISTEMA DE PROTEÇÃO SOCIAL DE CIDADANIA-ACÇÃO SOCIAL	Regime jurídico das autarquias locais, de 12 Setembro	PROPOSTA 5340200 DE PROJETO CARTÃO BENS 1* - INF. 62509/2020	PROPOSTA 5340200 DE PROJETO CARTÃO BENS 1* - INF. 62509/2020	FERNANDA VARELA SANTOS	282329130	76 050,00	788,15	788,15		
04084 - SUBSISTEMA DE PROTEÇÃO SOCIAL DE CIDADANIA-ACÇÃO SOCIAL	Regime jurídico das autarquias locais, de 12 Setembro	FUNDO COESÃO SOCIAL MUNICIPAL - CARTÃO AMADORA SOLIDARIA - CARTÃO BENS 1* - INF. 51801/2021/DESDSIS -	FUNDO COESÃO SOCIAL MUNICIPAL - CARTÃO AMADORA SOLIDARIA - CARTÃO BENS 1* - INF. 51801/2021/DESDSIS -	ELVIANA DA GRACA LEONARDA VIEGAS ABBREU	284602150	180,00	180,00	180,00		
04084 - SUBSISTEMA DE PROTEÇÃO SOCIAL DE CIDADANIA-ACÇÃO SOCIAL	Regime jurídico das autarquias locais, de 12 Setembro	FUNDO COESÃO SOCIAL MUNICIPAL - CARTÃO AMADORA SOLIDARIA - CARTÃO BENS 1* - INF. 51801/2021/DESDSIS -	FUNDO COESÃO SOCIAL MUNICIPAL - CARTÃO AMADORA SOLIDARIA - CARTÃO BENS 1* - INF. 51801/2021/DESDSIS -	LEONARDA VIEGAS ABBREU - INF. 14331202	284602150	180,00	180,00	180,00		
04084 - SUBSISTEMA DE PROTEÇÃO SOCIAL DE CIDADANIA-ACÇÃO SOCIAL	Regime jurídico das autarquias locais, de 12 Setembro	PROPOSTA 5340200 DE PROJETO CARTÃO BENS 1* - INF. 62509/2020	PROPOSTA 5340200 DE PROJETO CARTÃO BENS 1* - INF. 62509/2020	HERTZ LENO SILVA	280871640	76 050,00	625,89	625,89		
04084 - SUBSISTEMA DE PROTEÇÃO SOCIAL DE CIDADANIA-ACÇÃO SOCIAL	Regime jurídico das autarquias locais, de 12 Setembro	PROPOSTA 5340200 DE PROJETO CARTÃO BENS 1* - INF. 62509/2020	PROPOSTA 5340200 DE PROJETO CARTÃO BENS 1* - INF. 62509/2020	JANIRA CONÇA LOPES FRANÇA	268531506	76 050,00	569,01	569,01		
04084 - SUBSISTEMA DE PROTEÇÃO SOCIAL DE CIDADANIA-ACÇÃO SOCIAL	Regime jurídico das autarquias locais, de 12 Setembro	PROPOSTA 5340200 DE PROJETO CARTÃO BENS 1* - INF. 62509/2020	PROPOSTA 5340200 DE PROJETO CARTÃO BENS 1* - INF. 62509/2020	ELAINE CRISTINA LOPES FRANÇA	268575991	76 050,00	426,75	426,75		
04084 - SUBSISTEMA DE PROTEÇÃO SOCIAL DE CIDADANIA-ACÇÃO SOCIAL	Regime jurídico das autarquias locais, de 12 Setembro	PROPOSTA 5340200 DE PROJETO CARTÃO BENS 1* - INF. 62509/2020	PROPOSTA 5340200 DE PROJETO CARTÃO BENS 1* - INF. 62509/2020	BIRSH DASKOTA	260075552	76 050,00	682,77	682,77		111,43
04084 - SUBSISTEMA DE PROTEÇÃO SOCIAL DE CIDADANIA-ACÇÃO SOCIAL	Regime jurídico das autarquias locais, de 12 Setembro	PROPOSTA 5340200 DE PROJETO CARTÃO BENS 1* - INF. 62509/2020	PROPOSTA 5340200 DE PROJETO CARTÃO BENS 1* - INF. 62509/2020	NIKE MARIA CUNHA ARANDA ARAUJO	290383373	76 050,00	625,89	625,89		
04084 - SUBSISTEMA DE PROTEÇÃO SOCIAL DE CIDADANIA-ACÇÃO SOCIAL	Regime jurídico das autarquias locais, de 12 Setembro	PROPOSTA 5340200 DE PROJETO CARTÃO BENS 1* - INF. 62509/2020	PROPOSTA 5340200 DE PROJETO CARTÃO BENS 1* - INF. 62509/2020	DIVANE RODRIGUES DA SILVA	291897731	76 050,00	322,42	161,21	161,21	
04084 - SUBSISTEMA DE PROTEÇÃO SOCIAL DE CIDADANIA-ACÇÃO SOCIAL	Regime jurídico das autarquias locais, de 12 Setembro	PROPOSTA 5340200 DE PROJETO CARTÃO BENS 1* - INF. 62509/2020	PROPOSTA 5340200 DE PROJETO CARTÃO BENS 1* - INF. 62509/2020	SHEILA SILVA DOS SANTOS	291248647	76 050,00	569,01	569,01		
04084 - SUBSISTEMA DE PROTEÇÃO SOCIAL DE CIDADANIA-ACÇÃO SOCIAL	Regime jurídico das autarquias locais, de 12 Setembro	PROPOSTA 5340200 DE PROJETO CARTÃO BENS 1* - INF. 62509/2020	PROPOSTA 5340200 DE PROJETO CARTÃO BENS 1* - INF. 62509/2020	GENIVAL BALDE	292097583	76 050,00	284,40	284,40		
04084 - SUBSISTEMA DE PROTEÇÃO SOCIAL DE CIDADANIA-ACÇÃO SOCIAL	Regime jurídico das autarquias locais, de 12 Setembro	PROPOSTA 5340200 DE PROJETO CARTÃO BENS 1* - INF. 62509/2020	PROPOSTA 5340200 DE PROJETO CARTÃO BENS 1* - INF. 62509/2020	FRANCISA DE OLIVEIRA ALMEIDA	295237007	76 050,00	483,63	483,63		
04084 - SUBSISTEMA DE PROTEÇÃO SOCIAL DE CIDADANIA-ACÇÃO SOCIAL	Regime jurídico das autarquias locais, de 12 Setembro	PROPOSTA 5340200 DE PROJETO CARTÃO BENS 1* - INF. 62509/2020	PROPOSTA 5340200 DE PROJETO CARTÃO BENS 1* - INF. 62509/2020	YARA ATILIA MOURAO	295480209	76 050,00	284,40	284,40		
04084 - SUBSISTEMA DE PROTEÇÃO SOCIAL DE CIDADANIA-ACÇÃO SOCIAL	Regime jurídico das autarquias locais, de 12 Setembro	PROPOSTA 5340200 DE PROJETO CARTÃO BENS 1* - INF. 62509/2020	PROPOSTA 5340200 DE PROJETO CARTÃO BENS 1* - INF. 62509/2020	EMILIANA MADIA PATRICIA PUATI	296297270	76 050,00	284,40	284,40		
04084 - SUBSISTEMA DE PROTEÇÃO SOCIAL DE CIDADANIA-ACÇÃO SOCIAL	Regime jurídico das autarquias locais, de 12 Setembro	FUNDO COESÃO SOCIAL MUNICIPAL - CARTÃO AMADORA SOLIDARIA - CARTÃO BENS 1* - INF. 51801/2021/DESDSIS -	FUNDO COESÃO SOCIAL MUNICIPAL - CARTÃO AMADORA SOLIDARIA - CARTÃO BENS 1* - INF. 51801/2021/DESDSIS -	LEILANDA MACHADO SILVA	296823775	76 050,00	426,75	426,75		
04084 - SUBSISTEMA DE PROTEÇÃO SOCIAL DE CIDADANIA-ACÇÃO SOCIAL	Regime jurídico das autarquias locais, de 12 Setembro	PROPOSTA 5340200 DE PROJETO CARTÃO BENS 1* - INF. 62509/2020	PROPOSTA 5340200 DE PROJETO CARTÃO BENS 1* - INF. 62509/2020	SUZENE MARIA MIGUEL CADETE	297281130	76 050,00	426,75	426,75		
04084 - SUBSISTEMA DE PROTEÇÃO SOCIAL DE CIDADANIA-ACÇÃO SOCIAL	Regime jurídico das autarquias locais, de 12 Setembro	FUNDO COESÃO SOCIAL MUNICIPAL - CARTÃO AMADORA SOLIDARIA - CARTÃO BENS 1* - INF. 51801/2021/DESDSIS E	FUNDO COESÃO SOCIAL MUNICIPAL - CARTÃO AMADORA SOLIDARIA - CARTÃO BENS 1* - INF. 51801/2021/DESDSIS E	MILENE DUSY CORREIA LOPES DJAU	297714690	76 050,00	474,18	474,18		
04084 - SUBSISTEMA DE PROTEÇÃO SOCIAL DE CIDADANIA-ACÇÃO SOCIAL	Regime jurídico das autarquias locais, de 12 Setembro	PROPOSTA 5340200 DE PROJETO CARTÃO BENS 1* - INF. 62509/2020	PROPOSTA 5340200 DE PROJETO CARTÃO BENS 1* - INF. 62509/2020	SHEILA ADRIANO MARISSA FERREIRA	298995576	76 050,00	625,89	625,89		
04084 - SUBSISTEMA DE PROTEÇÃO SOCIAL DE CIDADANIA-ACÇÃO SOCIAL	Regime jurídico das autarquias locais, de 12 Setembro	PROPOSTA 5340200 DE PROJETO CARTÃO BENS 1* - INF. 62509/2020	PROPOSTA 5340200 DE PROJETO CARTÃO BENS 1* - INF. 62509/2020	POLIANE PASSOS PATRICKO	299216640	76 050,00	322,42	322,42		
04084 - SUBSISTEMA DE PROTEÇÃO SOCIAL DE CIDADANIA-ACÇÃO SOCIAL	Regime jurídico das autarquias locais, de 12 Setembro	FUNDO COESÃO SOCIAL MUNICIPAL - CARTÃO AMADORA SOLIDARIA - CARTÃO BENS 1* - INF. 51801/2021/DESDSIS -	FUNDO COESÃO SOCIAL MUNICIPAL - CARTÃO AMADORA SOLIDARIA - CARTÃO BENS 1* - INF. 51801/2021/DESDSIS -	MOJI EDIN HOMOUDEN	306254530	76 050,00	967,20	322,43	644,88	
04084 - SUBSISTEMA DE PROTEÇÃO SOCIAL DE CIDADANIA-ACÇÃO SOCIAL	Regime jurídico das autarquias locais, de 12 Setembro	FUNDO COESÃO SOCIAL MUNICIPAL - CARTÃO AMADORA SOLIDARIA - CARTÃO BENS 1* - INF. 51801/2021/DESDSIS -	FUNDO COESÃO SOCIAL MUNICIPAL - CARTÃO AMADORA SOLIDARIA - CARTÃO BENS 1* - INF. 51801/2021/DESDSIS -	DANIEL SOUZA DA SILVA	302787743	76 050,00	768,15	768,15		
04084 - SUBSISTEMA DE PROTEÇÃO SOCIAL DE CIDADANIA-ACÇÃO SOCIAL	Regime jurídico das autarquias locais, de 12 Setembro	FUNDO COESÃO SOCIAL MUNICIPAL - CARTÃO AMADORA SOLIDARIA - CARTÃO BENS 1* - INF. 51801/2021/DESDSIS -	FUNDO COESÃO SOCIAL MUNICIPAL - CARTÃO AMADORA SOLIDARIA - CARTÃO BENS 1* - INF. 51801/2021/DESDSIS -	COMUNE DI MESSINA	00086270835	158 470,00	11 084,41	11 084,41		
04084 - SUBSISTEMA DE PROTEÇÃO SOCIAL DE CIDADANIA-ACÇÃO SOCIAL	Regime jurídico das autarquias locais, de 12 Setembro	FUNDO COESÃO SOCIAL MUNICIPAL - CARTÃO AMADORA SOLIDARIA - CARTÃO BENS 1* - INF. 51801/2021/DESDSIS -	FUNDO COESÃO SOCIAL MUNICIPAL - CARTÃO AMADORA SOLIDARIA - CARTÃO BENS 1* - INF. 51801/2021/DESDSIS -	CARDIFF COUNCIL COUNTY HALL	060583003	158 470,00	30 143,17	30 143,17		
04084 - SUBSISTEMA DE PROTEÇÃO SOCIAL DE CIDADANIA-ACÇÃO SOCIAL	Regime jurídico das autarquias locais, de 12 Setembro	FUNDO COESÃO SOCIAL MUNICIPAL - CARTÃO AMADORA SOLIDARIA - CARTÃO BENS 1* - INF. 51801/2021/DESDSIS -	FUNDO COESÃO SOCIAL MUNICIPAL - CARTÃO AMADORA SOLIDARIA - CARTÃO BENS 1* - INF. 51801/2021/DESDSIS -	FRIEDRICH HAMBURG-REICHSAMT HAMBURG-ALTONA	DE115500725	158 470,00	8 881,37	8 881,37		

Total transferências e subsídios

Relatório e Contas 2021

10 002 965,00 17 033 958,00 6 184 252,77 6 656 767,24 37 724,24



Transferências e subsídios — despesa

Tipo de despesa	Duplicação Japós	Finalidade	Entidade beneficiária	Despesa comprometida	Despesa paga	Despesa autorizada e não paga	Devolutos e subsídios acordados	Observações
00001 - ESTADO	Regime jurídico das autarquias locais, de 12 Setembro	APOIO AO ACRESCIMENTO DO PAVILÃO DESPORTIVO ESCOLAR MUNICIPAL DA ESCOLA SECUNDARIA MAES D'AGUA	600089403	31 800,00	21 500,00	21 500,00		
00070 - INSTITUIÇÕES SEM FINS LUCRATIVOS-	Regime jurídico das autarquias locais, de 12 Setembro	PAMA 2020 - PROPOSTA DE ATRIBUIÇÃO DE APOIOS FINANCIEROS - INF. 5011016653	5011016653	295 347,00	3 464,00	3 464,00		
00070 - INSTITUIÇÕES SEM FINS LUCRATIVOS-	Regime jurídico das autarquias locais, de 12 Setembro	PAMA 2020 - PROPOSTA DE ATRIBUIÇÃO DE APOIOS FINANCIEROS - INF. 5016030179	5016030179	295 347,00	1 453,34	1 453,34		
00070 - INSTITUIÇÕES SEM FINS LUCRATIVOS-	Regime jurídico das autarquias locais, de 12 Setembro	PAMA 2020 - PROPOSTA DE ATRIBUIÇÃO DE APOIOS FINANCIEROS - INF. 501830071	501830071	295 347,00	664,20	664,20		
00070 - INSTITUIÇÕES SEM FINS LUCRATIVOS-	Regime jurídico das autarquias locais, de 12 Setembro	PAMA 2020 - PROPOSTA DE ATRIBUIÇÃO DE APOIOS FINANCIEROS - INF. 502530011	502530011	295 347,00	36,00	36,00		
00070 - INSTITUIÇÕES SEM FINS LUCRATIVOS-	Regime jurídico das autarquias locais, de 12 Setembro	PAMA 2020 - PROPOSTA DE ATRIBUIÇÃO DE APOIOS FINANCIEROS - INF. 504220257	504220257	295 347,00	1 546,85	1 546,85		
00070 - INSTITUIÇÕES SEM FINS LUCRATIVOS-	Regime jurídico das autarquias locais, de 12 Setembro	PAMA 2020 - PROPOSTA DE ATRIBUIÇÃO DE APOIOS FINANCIEROS - INF. 508116731	508116731	295 347,00	7 144,58	7 144,58		
00002 - OUTRAS	Regime jurídico das autarquias locais, de 12 Setembro	CANDIDATURA AO PAAR - REF. 404.1 DA QUINTA DA LAGE - INF. 10032021	102020732	2 979 710,00	26 127,00	26 127,00		
00002 - OUTRAS	Regime jurídico das autarquias locais, de 12 Setembro	REALUTA+750203 - ARUA MOUZINHO DE ALBUQUERQUE, N.º 2 ACUAS LIVRES - APRECIAÇÃO DE CANDIDATURA - INF	116464880	2 979 710,00	11 130,00	11 130,00		
00002 - OUTRAS	Regime jurídico das autarquias locais, de 12 Setembro	REALUTA+520201 - RUA PADRE CRUZ, N.º18(E)X(L)OTE3, ACUAS LIVRES - APRECIAÇÃO DE CANDIDATURA - INF	117261386	2 979 710,00	2 548,77	2 548,77		
00002 - OUTRAS	Regime jurídico das autarquias locais, de 12 Setembro	REALUTA+602021 - RUA PARSE CRUZ, N.º18(E)X(L)OTE3, ACUAS LIVRES - APRECIAÇÃO DE CANDIDATURA - INF	117261386	2 979 710,00	2 548,77	2 548,77		
00002 - OUTRAS	Regime jurídico das autarquias locais, de 12 Setembro	REALUTA+302021 - RUA ANTONIO APOUARIANO DA SILVA, N.º 14, PALAQUEIRA - VENDA NOVA - APRECIAÇÃO DE CANDIDATURA - INF 5	118064200	2 979 710,00	6 068,08	6 068,08		
00002 - OUTRAS	Regime jurídico das autarquias locais, de 12 Setembro	REALUTA+202021 - RUA DR. MARCELINO MESQUITA, Nº2 - VENTENA - APRECIAÇÃO DE CANDIDATURA - INF 5	120127407	2 979 710,00	3 320,46	3 320,46		
00002 - OUTRAS	Regime jurídico das autarquias locais, de 12 Setembro	CANDIDATURA AO PAAR - REF. PER 337.1 DA QUINTA DA LAGE - INF 522021 DHRUJDR	122552028	2 979 710,00	29 568,00	29 568,00		
00002 - OUTRAS	Regime jurídico das autarquias locais, de 12 Setembro	CANDIDATURA A PAAR - PER 144.1 - BARRIO DA QUINTA DA LAGE - INF. 242021 DHRUJDR	125073028	2 979 710,00	36 084,00	36 084,00		
00002 - OUTRAS	Regime jurídico das autarquias locais, de 12 Setembro	CANDIDATURA AO PAAR - BARRIO DA ESTRADA MILITAR DA MINA - PER 321.1 - INF. 1492021 DHRUJDR	133734633	2 979 710,00	26 127,00	26 127,00		
00002 - OUTRAS	Regime jurídico das autarquias locais, de 12 Setembro	CANDIDATURA AO PAAR - BARRIO DA QUINTA DA LAGE - PER 300.1 - INF. 1462021 DHRUJDR	135229720	2 979 710,00	29 568,00	29 568,00		
00002 - OUTRAS	Regime jurídico das autarquias locais, de 12 Setembro	BARRIO ESTRADA MILITAR DA MINA - PER 383.2 - CANDIDATURA PAAR - MARIA DA LURACAO POTELO LEDES - INF	135344620	2 979 710,00	26 127,00	26 127,00		
00002 - OUTRAS	Regime jurídico das autarquias locais, de 12 Setembro	CANDIDATURA AO PAAR - BARRIO DA QUINTA DA LAGE - PER 243.1 - INF. 11672021 DHRUJDR	154566195	2 979 710,00	29 568,00	29 568,00		
00002 - OUTRAS	Regime jurídico das autarquias locais, de 12 Setembro	CANDIDATURA AO PAAR - BARRIO DA QUINTA DA LAGE - PER 243.1 - INF. 11672021 DHRUJDR	164079138	2 979 710,00	26 127,00	26 127,00		
00002 - OUTRAS	Regime jurídico das autarquias locais, de 12 Setembro	REALUTA+102020 - AV. GENERAL HUMBERTO DELGADO, N.º138,MINA DE	105955740	2 979 710,00	2 298,08	2 298,08		
00002 - OUTRAS	Regime jurídico das autarquias locais, de 12 Setembro	REALUTA+102020 - AV. GENERAL HUMBERTO DELGADO, N.º138,MINA DE	105955194	2 979 710,00	2 298,08	2 298,08		
00002 - OUTRAS	Regime jurídico das autarquias locais, de 12 Setembro	REALUTA+102020 - AV. GENERAL HUMBERTO DELGADO, N.º138,MINA DE	105956208	2 979 710,00	2 298,08	2 298,08		
00002 - OUTRAS	Regime jurídico das autarquias locais, de 12 Setembro	CANDIDATURA AO PAAR - PER 117.01 - BARRIOS ESTRADA MILITAR DA MINA - INF. 3302021 DHRUJDR	170821536	2 979 710,00	36 084,00	36 084,00		
00002 - OUTRAS	Regime jurídico das autarquias locais, de 12 Setembro	CANDIDATURA PAAR - CL - PER 310.1 - BARRIO QUINTA DA LAGE - INF. 032020 DHRUJDR	170821040	2 979 710,00	44 570,40	44 570,40		
00002 - OUTRAS	Regime jurídico das autarquias locais, de 12 Setembro	PER. PER 300.1 DA QUINTA DA LAGE - CANDIDATURA AO PAAR - CL - FLORENA DA CONCEIÇÃO DA FONSECA DOS SANTOS	188878106	2 979 710,00	44 570,40	44 570,40		
00002 - OUTRAS	Regime jurídico das autarquias locais, de 12 Setembro	CANDIDATURA PAAR - CL - QUINTA DA LAGE - PER 52.2 - INF. 10162020 DHRUJDR	18039423	2 979 710,00	44 570,40	44 570,40		
00002 - OUTRAS	Regime jurídico das autarquias locais, de 12 Setembro	CANDIDATURA PAAR - CL - BARRIO QUINTA DA LAGE PER 198.3 CONFORME INF. 752021 DHRU	210214206	2 979 710,00	36 084,00	36 084,00		
00002 - OUTRAS	Regime jurídico das autarquias locais, de 12 Setembro	CANDIDATURA PAAR - BARRIO DA ESTRADA MILITAR DA MINA - PER 347.1 - INF. 11310203 DHRUJDR	211133272	2 979 710,00	44 570,40	44 570,40		
00002 - OUTRAS	Regime jurídico das autarquias locais, de 12 Setembro	CANDIDATURA AO PAAR QUINTA DA LAGE - PER 450.1 - INF. 222021 DHRUJDR	21173204	2 979 710,00	44 570,40	44 570,40		
00002 - OUTRAS	Regime jurídico das autarquias locais, de 12 Setembro	PER. PER 102.1 DO BARRIO DA ESTRADA MILITAR DA MINA - CANDIDATURA AO PAAR - INF. 52021 DHRUJDR	211709560	2 979 710,00	26 127,00	26 127,00		
00002 - OUTRAS	Regime jurídico das autarquias locais, de 12 Setembro	CANDIDATURA AO PAAR QUINTA DA LAGE - PER 360.1 - INF. 302021 DHRUJDR	215566726	2 979 710,00	14 000,00	14 000,00		
00002 - OUTRAS	Regime jurídico das autarquias locais, de 12 Setembro	BARRIO QUINTA DA LAGE - PER 111.1 - CANDIDATURA PAAR - CL - INF. 0062021 DHRUJDR	210378030	2 979 710,00	26 127,00	26 127,00		
00002 - OUTRAS	Regime jurídico das autarquias locais, de 12 Setembro	CANDIDATURA AO PAAR - PER 177.1 DO BARRIO ESTRADA MILITAR DO ALTO DA DAMIA - INF. 87102021 DHRUJDR	217517066	2 979 710,00	44 570,40	44 570,40		

*[Handwritten signatures and initials in blue ink]*

*[Handwritten signatures and initials in blue ink]*



Transferências e subsídios — despesa

Tipo de despesa	Disponibilidade legal	Finalidade	Entidade beneficiária	NIF	Nome / del.ignação	Comparações c/entidades	Despesas autorizadas	Despesas pagas (ab.paga)	Despesas autorizadas e ab.paga	Desenvolvimento da aplicação contábil no exercício	Observações
00002 - OUTRAS	Regime jurídico das autarquias locais, de 12 Setembro	CANDIDATURA AO PAAR - CONSTRUÇÃO SC-16 DA QUINTA DA LAGE - AMANDIO DOS SANTOS LOURENÇO - INF.48620	218713371	AMANDIO DOS SANTOS LOURENÇO	2.979.710,00	44.570,40	44.570,40		44.570,40		
00002 - OUTRAS	Regime jurídico das autarquias locais, de 12 Setembro	CANDIDATURA PAAR - MANUEL DA GRACA ESPRITO SANTO DE CARVALHO - CONSTRUÇÃO 176 DA QUINTA DA LAGE - I	220238588	MANUEL DA GRACA DO ESPRITO SANTO DE CARVALHO	2.979.710,00	20.080,00	20.080,00		20.080,00		
00002 - OUTRAS	Regime jurídico das autarquias locais, de 12 Setembro	CANDIDATURA AO PAAR - PER 22.1 - BARRIO DA QUINTA DA LAGE -	224579495	CARLA SUSANA FLUPE CLEMENTE	2.979.710,00	36.084,00	36.084,00		36.084,00		
00002 - OUTRAS	Regime jurídico das autarquias locais, de 12 Setembro	CANDIDATURA PAAR - CONSTRUÇÃO 454 - BARRIO ESTRADA MILITAR ALTO DA DAMAMA - INF.11542021 DHRUDHR	225403370	MARIA GRACA VARELA LOBO SEMEDO	2.979.710,00	26.127,00	26.127,00		26.127,00		
00002 - OUTRAS	Regime jurídico das autarquias locais, de 12 Setembro	CANDIDATURA AO PAAR - PER 107.0 - BARRIO ESTRADA MILITAR ALTO DA DAMAMA - INF.302021 DHRUDHR	228138030	ELISABETE BERNARDA MENDES PEREIRA	2.979.710,00	46.977,00	46.977,00		46.977,00		
00002 - OUTRAS	Regime jurídico das autarquias locais, de 12 Setembro	CANDIDATURA PAAR - BARRIO ESTRADA MILITAR DA MINA - ADELINA MARIA FERREIROS - INF.11192020 DHRUDHR	228045300	ADELINA MARIA FERNANDES	2.979.710,00	36.084,00	36.084,00		36.084,00		
00002 - OUTRAS	Regime jurídico das autarquias locais, de 12 Setembro	CANDIDATURA PAAR - ANGELO MANUEL ESPRITO SANTO LIMA - CONSTRUÇÃO 176 DA QUINTA DA LAGE - INF.7362	220396801	ANGELO MANUEL DO ESPRITO SANTO LIMA	2.979.710,00	16.084,00	16.084,00		16.084,00		
00002 - OUTRAS	Regime jurídico das autarquias locais, de 12 Setembro	CANDIDATURA AO PAAR - CONSTRUÇÃO PER 477 DA QUINTA DA LAGE - INF.2472021 DHRUDHR	230827906	LEONARDO VARELA PEREIRA	2.979.710,00	18.042,00	18.042,00		18.042,00		
00002 - OUTRAS	Regime jurídico das autarquias locais, de 12 Setembro	CANDIDATURA AO PAAR - BARRIO C DE MAIO - INF.202021 DHRUDHR	232297711	ROLANDO PINA SILVA	2.979.710,00	36.084,00	36.084,00		36.084,00		
00002 - OUTRAS	Regime jurídico das autarquias locais, de 12 Setembro	CANDIDATURA PAAR DE MARTINHO HORTA RODRIGUES - BARRIO 6 DE MAIO - INF.52021 DHRUDHR	232724805	MARTINHO HORTA RODRIGUES	2.979.710,00	26.127,00	26.127,00		26.127,00		
00002 - OUTRAS	Regime jurídico das autarquias locais, de 12 Setembro	CANDIDATURA PAAR CO. AF. RECENTE NA CONSTRUÇÃO PER 170 DO BARRIO ESTRADA MILITAR DO ALTO DA DAMAMA -	233225649	CARLOS ALBERTO VIEIRA GONÇALVES	2.979.710,00	26.127,00	26.127,00		26.127,00		
00002 - OUTRAS	Regime jurídico das autarquias locais, de 12 Setembro	CANDIDATURA PAAR - CONSTRUÇÃO PER 274 DA QUINTA DA LAGE - INF.492021 DHRUDHR	230828072	LUIZ JOAO FRANCISCO	2.979.710,00	26.127,00	26.127,00		26.127,00		
00002 - OUTRAS	Regime jurídico das autarquias locais, de 12 Setembro	CANDIDATURA AO PAAR - PER 117.2 - BARRIO ESTRADA MILITAR ALTO DA DAMAMA - INF.307021 DHRUDHR	237480022	LEONARDO FLORENO ANDRADE QUADÉ	2.979.710,00	36.084,00	36.084,00		36.084,00		
00002 - OUTRAS	Regime jurídico das autarquias locais, de 12 Setembro	CANDIDATURA AO PAAR - BARRIO DA QUINTA DA LAGE - PER 05.3 - INF.1482021 DHRUDHR	240231088	LUDOMILA DO SACRAMENTO LEAL	2.979.710,00	36.084,00	36.084,00		36.084,00		
00002 - OUTRAS	Regime jurídico das autarquias locais, de 12 Setembro	CANDIDATURA AO PAAR - CONSTRUÇÃO 248 - BARRIO 0 DE MAIO - INF.242021 DHRUDHR	243891058	ACNELO BOCHA DE SOUSA	2.979.710,00	26.127,00	26.127,00		26.127,00		
00002 - OUTRAS	Regime jurídico das autarquias locais, de 12 Setembro	CANDIDATURA AO PAAR - CONSTRUÇÃO PER 477 DA QUINTA DA LAGE - INF.2472021 DHRUDHR	251678546	ARNILDO LEAL SANCHES	2.979.710,00	18.042,00	18.042,00		18.042,00		
00002 - OUTRAS	Regime jurídico das autarquias locais, de 12 Setembro	CANDIDATURA PAAR SC-10 - EDSON DOS SANTOS JOSE DA SILVA - BARRIO QUINTA DA LAGE - INF.11652021 DHRU	250295320	EDSON DOS SANTOS JOSE DA SILVA	2.979.710,00	22.285,20	22.285,20		22.285,20		
00002 - OUTRAS	Regime jurídico das autarquias locais, de 12 Setembro	CANDIDATURA AO PAAR - BARRIO 6 DE MAIO - INF.4842021 DHRUDHR	256016450	MARIA SANCHES TAVARES	2.979.710,00	26.127,00	26.127,00		26.127,00		
00002 - OUTRAS	Regime jurídico das autarquias locais, de 12 Setembro	CANDIDATURA AO PAAR - PER 281.1 - QUINTA DA LAGE - INF.43102021 DHRUDHR	257932417	CLAUDIA FILIPA DA SILVA PINTO	2.979.710,00	36.084,00	36.084,00		36.084,00		
00002 - OUTRAS	Regime jurídico das autarquias locais, de 12 Setembro	CANDIDATURA AO PAAR - PER 602 - BARRIO ESTRADA MILITAR DO ALTO DA DAMAMA - INF.347021 DHRUDHR	262556464	LOREDANA DE PINA	2.979.710,00	36.084,00	36.084,00		36.084,00		
00002 - OUTRAS	Regime jurídico das autarquias locais, de 12 Setembro	CANDIDATURA AO PAAR - CONSTRUÇÃO 437.1 - BARRIO QUINTA DA LAGE - INF.55021 DHRUDHR	265414276	SHERLEY ACURIO VAZ DA COSTA	2.979.710,00	36.084,00	36.084,00		36.084,00		
00002 - OUTRAS	Regime jurídico das autarquias locais, de 12 Setembro	CANDIDATURA PAAR SC.17 - REMICILIO MENDES OLIVEIRA - BARRIO QUINTA DA LAGE - INF.12662021 DHRUDHR	265849010	REMICILIO MENDES OLIVEIRA	2.979.710,00	20.568,00	20.568,00		20.568,00		
00002 - OUTRAS	Regime jurídico das autarquias locais, de 12 Setembro	BARRIO DA QUINTA DA LAGE PER 281.2 - CANDIDATURA AO PAAR - OL - CATARINA FILIPA DA SILVA PINTO - INF.26032706	26032706	CATARINA FILIPA DA SILVA PINTO	2.979.710,00	36.084,00	36.084,00		36.084,00		
00002 - OUTRAS	Regime jurídico das autarquias locais, de 12 Setembro	CANDIDATURA AO PAAR QUINTA DA LAGE - GERCYLANDER MIGUEIS COSTA DA GRACA SANCHES - INF.7010802030H	270252942	GERCYLANDER MIGUEIS COSTA DA GRACA SANCHES	2.979.710,00	36.084,00	36.084,00		36.084,00		
00002 - OUTRAS	Regime jurídico das autarquias locais, de 12 Setembro	CANDIDATURA AO PAAR - SC. 12 - BARRIO DA QUINTA DA LAGE - INF.304021 DHRUDHR	270925543	SANDRA JESUS VARELA SANCHES	2.979.710,00	44.570,40	44.570,40		44.570,40		
00002 - OUTRAS	Regime jurídico das autarquias locais, de 12 Setembro	CANDIDATURA PAAR SC.11 - BARRIO QUINTA DA LAGE - FLORENA MENDES GONÇALVES - INF.303021 DHRUDHR	271999030	FLORENA MENDES GONÇALVES	2.979.710,00	44.570,40	44.570,40		44.570,40		
00002 - OUTRAS	Regime jurídico das autarquias locais, de 12 Setembro	CANDIDATURA PAAR SC-10 - EDSON DOS SANTOS JOSE DA SILVA - BARRIO QUINTA DA LAGE - INF.11652021 DHRU	272195120	MARSA ALEXANDRA ALVES SILVA	2.979.710,00	46.977,00	46.977,00		46.977,00		
00002 - OUTRAS	Regime jurídico das autarquias locais, de 12 Setembro	CANDIDATURA AO PAAR - CONSTRUÇÃO 124 - BARRIO ESTRADA MILITAR ALTO DA DAMAMA - INF.1172021 DHRUDHR	276252586	ELERY DE JESUS PEREIRA RIBEIRO	2.979.710,00	22.285,20	22.285,20		22.285,20		
00002 - OUTRAS	Regime jurídico das autarquias locais, de 12 Setembro	REABILITA - 116/0200 - RUA PINHEIRO BORGES, Nº4 ALFRAJÓIDE - REAPRECIACAO DE CANDIDATURA - INF.514202	279574851	ADRIANO LOPES MONTEIRO	2.979.710,00	36.084,00	36.084,00		36.084,00		
00002 - OUTRAS	Regime jurídico das autarquias locais, de 12 Setembro	REABILITA - 17/001 - RUA VASCO DA GAMA, Nº23 MINA DE AGUA - APRECIAÇÃO DE CANDIDATURA - INF.3802021	504098902	SIFRUA SOCIEDADE IMOBILIARIA SEGURO DE FABR. LDP	2.979.710,00	15.000,00	15.000,00		15.000,00		
00002 - OUTRAS	Regime jurídico das autarquias locais, de 12 Setembro	REABILITA - 06/021 - RUA CASCA DE SJO VICENTE, Nº5 - FALAGUEIRA - VENDA NOVA - COMPROMISSO DE CANDIDAT	501981705	INTERBEIRA-SOCIEDADE DE CONSTRUÇÕES, LDA	2.979.710,00	5.711,03	5.711,03		5.711,03		
00002 - OUTRAS	Regime jurídico das autarquias locais, de 12 Setembro	REABILITA - 06/021 - RUA CASCA DE SJO VICENTE, Nº5 - FALAGUEIRA - VENDA NOVA - COMPROMISSO DE CANDIDAT	503464318	ACSL - GESTAO IMOBILIARIA SA	2.979.710,00	6.380,39	6.380,39		6.380,39		
00002 - OUTRAS	Regime jurídico das autarquias locais, de 12 Setembro	REABILITA - 01/0200 - ESTRADA DAS ACIUS LURES, Nº118 MINA DE AGUA - APRECIAÇÃO DE CANDIDATURA - INF.2	506080807	USBOA & AMORIM, LDA.	2.979.710,00	15.000,00	15.000,00		15.000,00		
00002 - OUTRAS	Regime jurídico das autarquias locais, de 12 Setembro	REABILITA - 502090 - AV. LOURENÇO MARQUES, Nº19 MINA DE AGUA - APRECIAÇÃO DE CANDIDATURA - INF.5302	501218602	JANEILOS DO CAR, LDA	2.979.710,00	10.500,00	10.500,00		10.500,00		







Transferências e subsídios — despesa

Tipo de despesa	Diligência legal	Finalidade	NIF	Entidade beneficiária Nome / designação	Compras organizadas	Despesas pagas autorizadas	Despesas pagas não pagas	Diferença de transferências subsídios, localidade, serviço	Observações
00002 - OUTRAS	Regime jurídico das autarquias locais, de 12 Setembro	REABILITAÇÃO - AV. DE CEUTA, Nº2 VENTURA - APRECIAÇÃO DE CANDIDATURA - INF. 05/2020/RU/DIUDIG	900554410	CONDOMÍNIO DO PREDIO SITO NA AVENIDA DE CEUTA Nº14-42A-42B	2 079 710,00	3 503,37	3 503,37		
00002 - OUTRAS	Regime jurídico das autarquias locais, de 12 Setembro	REABILITAÇÃO - LARGO ALEXANDRE GUSMÃO, Nº3A-3B; AGUAS LIVRES - APRECIAÇÃO DE CANDIDATURA	900559776	CONDOMÍNIO LARGO ALEXANDRE GUSMÃO, Nº3A E 3B	2 079 710,00	3 072,90	3 072,90		
00002 - OUTRAS	Regime jurídico das autarquias locais, de 12 Setembro	REABILITAÇÃO - AVENIDA ALMADA GARRETT, Nº3 - ALFRACIDE - APRECIAÇÃO DE CANDIDATURA - INF. 737	900576714	CONDOMÍNIO DO PREDIO SITO NA AVENIDA ALMADA GARRETT, Nº3	2 079 710,00	3 116,40	3 116,40		
00002 - OUTRAS	Regime jurídico das autarquias locais, de 12 Setembro	REABILITAÇÃO - RUA JOAQUIM BARRADAS DE CARVALHO, Nº18; ENCOSTA DO SOL - APRECIAÇÃO DE CANDIDATURA	900581918	CONDOMÍNIO DO PREDIO SITO RUA JOAQUIM BARRADAS DE CARVALHO, Nº18	2 079 710,00	10 500,00	10 500,00		
00002 - OUTRAS	Regime jurídico das autarquias locais, de 12 Setembro	REABILITAÇÃO - RUA CESAR DE OLIVEIRA, Nº18; APRECIAÇÃO DE CANDIDATURA - INF. 605	900616792	CONDOMÍNIO DO PREDIO SITO NA RUA CESAR DE OLIVEIRA Nº18	2 079 710,00	5 096,34	5 096,34		
00002 - OUTRAS	Regime jurídico das autarquias locais, de 12 Setembro	REABILITAÇÃO - CAMINHO DA FONTE, Nº16 - VENTURA - APRECIAÇÃO DE CANDIDATURA - INF. 354	900618460	CONDOMÍNIO DO PREDIO SITO NA RUA CAMINHO DA FONTE Nº16	2 079 710,00	2 945,44	2 945,44		
00002 - OUTRAS	Regime jurídico das autarquias locais, de 12 Setembro	REABILITAÇÃO - RUA CARVALHO ARAÚJO, Nº75; AGUAS LIVRES - APRECIAÇÃO DE CANDIDATURA - INF. 354	900654011	CONDOMÍNIO DO PREDIO SITO NA RUA CARVALHO ARAÚJO, 75	2 079 710,00	4 288,83	4 288,83		
00002 - OUTRAS	Regime jurídico das autarquias locais, de 12 Setembro	REABILITAÇÃO - AV. MARQUES DE POMBAL, Nº2; MINA DE AGUA - APRECIAÇÃO DE CANDIDATURA - INF. 759	900654027	CONDOMÍNIO DO PREDIO SITO NA AVENIDA MARQUES DE POMBAL, Nº2	2 079 710,00	4 452,00	4 452,00		
00002 - OUTRAS	Regime jurídico das autarquias locais, de 12 Setembro	REABILITAÇÃO - PRACA DOS ALIADOS, Nº4, 4A, AGUAS LIVRES - APRECIAÇÃO DE CANDIDATURA - INF. 354	900655592	CONDOMÍNIO DO PREDIO SITO NA PRACA DOS ALIADOS 4A	2 079 710,00	3 520,34	3 520,34		
00002 - OUTRAS	Regime jurídico das autarquias locais, de 12 Setembro	REABILITAÇÃO - RUA ANDRADE CORVO, Nº14, AGUAS LIVRES - APRECIAÇÃO DE CANDIDATURA - INF. 259/20	900655992	CONDOMÍNIO DO PREDIO SITO NA RUA ANDRADE CORVO 14	2 079 710,00	4 267,24	4 267,24		
00002 - OUTRAS	Regime jurídico das autarquias locais, de 12 Setembro	REABILITAÇÃO - RUA DR. ABEL VAREZIM, Nº3 - APRECIAÇÃO DE CANDIDATURA - INF. 60	900676396	CONDOMÍNIO DO PREDIO SITO NA RUA DR. ABEL VAREZIM, Nº3	2 079 710,00	4 950,00	4 950,00		
00002 - OUTRAS	Regime jurídico das autarquias locais, de 12 Setembro	REABILITAÇÃO - RUA CASAL DE SÃO JOSE, Nº18; VENTURA - APRECIAÇÃO DE CANDIDATURA - INF. 58/202	900687959	CONDOMÍNIO DO PREDIO SITO NA RUA CASAL DE SÃO JOSE Nº18	2 079 710,00	1 210,50	1 210,50		
00002 - OUTRAS	Regime jurídico das autarquias locais, de 12 Setembro	REABILITAÇÃO - PRACA ALVARO LOPES, Nº5 22, 24, 25, 8 VENTURA - APRECIAÇÃO DE CANDIDATURA - INF. 3002	900700807	CONDOMÍNIO PREDIO PRACETA ALVARO LOPES Nº22	2 079 710,00	2 448,60	2 448,60		
00002 - OUTRAS	Regime jurídico das autarquias locais, de 12 Setembro	REABILITAÇÃO - RUA CARVALHO ARAÚJO, Nº75; AGUAS LIVRES - APRECIAÇÃO DE CANDIDATURA - INF. 3002	900701323	CONDOMÍNIO DO PREDIO SITO NA RUA CARVALHO ARAÚJO 75	2 079 710,00	2 882,22	2 882,22		
00002 - OUTRAS	Regime jurídico das autarquias locais, de 12 Setembro	REABILITAÇÃO - AV. COMBATENTES DA GRANDE GUERRA, Nº3; MINA DE AGUA - APRECIAÇÃO DE CANDIDATURA	900710383	CONDOMÍNIO DO PREDIO SITO NA AV. COMBATENTES DA GRANDE GUERRA, Nº3	2 079 710,00	1 879,25	1 879,25		
00002 - OUTRAS	Regime jurídico das autarquias locais, de 12 Setembro	REABILITAÇÃO - LARGO JOAO DAS REGRAS, Nº21; ENCOSTA DO SOL - APRECIAÇÃO DE CANDIDATURA - INF.	900755082	CONDOMÍNIO DO PREDIO SITO NO LARGO JOAO DAS REGRAS, Nº21	2 079 710,00	4 764,03	4 764,03		
00002 - OUTRAS	Regime jurídico das autarquias locais, de 12 Setembro	REABILITAÇÃO - RUA LATINO COELHO, Nº29; FALACUEIRA VENDA NOVA - APRECIAÇÃO DE CANDIDATURA - 1	900751598	CONDOMÍNIO DO PREDIO SITO NA RUA LATINO COELHO Nº29	2 079 710,00	1 745,10	1 745,10		
00002 - OUTRAS	Regime jurídico das autarquias locais, de 12 Setembro	REABILITAÇÃO - PRACETA DA RIBALDEIRA, Nº3; FALACUEIRA VENDA NOVA - APRECIAÇÃO DE CANDIDATURA	900790946	CONDOMÍNIO DO PREDIO SITO NA PRACETA DA RIBALDEIRA, Nº3	2 079 710,00	3 951,15	3 951,15		
00002 - OUTRAS	Regime jurídico das autarquias locais, de 12 Setembro	REABILITAÇÃO - RUA PINHEIRO BORGES, Nº13 - ALFRACIDE - APRECIAÇÃO DE CANDIDATURA - INF. 10/2020	900854666	CONDOMÍNIO DO PREDIO SITO NA RUA PINHEIRO BORGES Nº13	2 079 710,00	1 736,28	1 736,28		
00002 - OUTRAS	Regime jurídico das autarquias locais, de 12 Setembro	REABILITAÇÃO - AV. D. JOAO V, Nº3; AGUAS LIVRES - APRECIAÇÃO DE CANDIDATURA - INF. 30/2020/RU	90085574	CONDOMÍNIO DO PREDIO SITO NA AVENIDA D. JOAO V Nº3	2 079 710,00	5 915,60	5 915,60		
00002 - OUTRAS	Regime jurídico das autarquias locais, de 12 Setembro	REABILITAÇÃO - RUA DUARTE PACHECO FERREIRA, Nº5; AGUAS LIVRES - APRECIAÇÃO DE CANDIDATURA - INF.	900864720	ADMINISTRAÇÃO DO PREDIO SITO NA RUA DUARTE PACHECO FERREIRA, Nº5	2 079 710,00	4 475,37	4 475,37		
00002 - OUTRAS	Regime jurídico das autarquias locais, de 12 Setembro	REABILITAÇÃO - PRACETA 1º DE DEZEMBRO, Nº5; VENTURA - APRECIAÇÃO DE CANDIDATURA - INF. 25/2021	900865800	CONDOMÍNIO DO PREDIO SITO NA PRACETA 1º DE DEZEMBRO Nº5	2 079 710,00	3 917,76	3 917,76		
00002 - OUTRAS	Regime jurídico das autarquias locais, de 12 Setembro	REABILITAÇÃO - AV. PADRE HIMALAIA, Nº2; AGUAS LIVRES - APRECIAÇÃO DE CANDIDATURA - INF. 62/202	900881811	CONDOMÍNIO DO PREDIO SITO NA ESTRADA SERRA DA MIRA Nº10	2 079 710,00	4 770,00	4 770,00		
00002 - OUTRAS	Regime jurídico das autarquias locais, de 12 Setembro	REABILITAÇÃO - ESTRADA SERRA DA MIRA, Nº9; MINA DE AGUA - APRECIAÇÃO DE CANDIDATURA - INF. 50	900882630	CONDOMÍNIO DO PREDIO SITO NA RUA ST. ANTONIO DE LISBOA, Nº14, Nº16, Nº16 E TUA, FALACUEIRA VENDA NOVA - APRECIAÇÃO DE CANDIDATURA - INF. 7	2 079 710,00	5 108,67	5 108,67		
00002 - OUTRAS	Regime jurídico das autarquias locais, de 12 Setembro	REABILITAÇÃO - RUA ANTONIO SARDINHA, Nº25; VENTURA - APRECIAÇÃO DE CANDIDATURA - INF. 65/2020	900885461	CONDOMÍNIO DO PREDIO RUA ANTONIO SARDINHA Nº 25	2 079 710,00	4 752,51	4 752,51		
00002 - OUTRAS	Regime jurídico das autarquias locais, de 12 Setembro	REABILITAÇÃO - PRACETA JOSE CARLOS ARY DOS SANTOS, Nº2; AGUAS LIVRES - APRECIAÇÃO DE CANDIDATURA	900885542	CONDOMÍNIO DO PREDIO SITO PRACETA JOSE CARLOS ARY DOS SANTOS Nº2	2 079 710,00	6 084,90	6 084,90		
00002 - OUTRAS	Regime jurídico das autarquias locais, de 12 Setembro	REABILITAÇÃO - RUA DR. MARIANO ROQUE LAMA, Nº5; MINA DE AGUA - APRECIAÇÃO DE CANDIDATURA - INF.	901022560	CONDOMÍNIO DO PREDIO SITO NA URBANIZAÇÃO SERRA DA MIRA LOTE 12	2 079 710,00	5 585,00	5 585,00		
00002 - OUTRAS	Regime jurídico das autarquias locais, de 12 Setembro	REABILITAÇÃO - RUA SANTO ANTONIO DE LISBOA, Nº14, Nº16, Nº16 E TUA, FALACUEIRA VENDA NOVA - APRECIAÇÃO DE CANDIDATURA - INF. 354	901057806	CONDOMÍNIO DO PREDIO SITO NA RUA ST. ANTONIO DE LISBOA, Nº14	2 079 710,00	6 410,88	6 410,88		
00002 - OUTRAS	Regime jurídico das autarquias locais, de 12 Setembro	REABILITAÇÃO - RUA DO CERRADO DAS OLIVEIRAS, Nº4; ALFRACIDE - APRECIAÇÃO DE CANDIDATURA - INF. 7	901081755	CONDOMÍNIO PREDIO SITO NA RUA CERRADO DAS OLIVEIRA Nº4	2 079 710,00	4 520,84	4 520,84		
00002 - OUTRAS	Regime jurídico das autarquias locais, de 12 Setembro	REABILITAÇÃO - PRACETA CONDE DA ENCERRA, Nº4 - AGUAS LIVRES - APRECIAÇÃO DE CANDIDATURA - INF.	901092315	CONDOMÍNIO DO PREDIO SITO NA PRACETA CONDE DA ENCERRA Nº 4	2 079 710,00	2 883,15	2 883,15		
00002 - OUTRAS	Regime jurídico das autarquias locais, de 12 Setembro	REABILITAÇÃO - AV. ALEXANDRE SALLES, Nº14 VENTURA - APRECIAÇÃO DE CANDIDATURA - INF. 27/2021 DH	901117730	CONDOMÍNIO DO PREDIO SITO NA AV. ALEXANDRE SALLES, Nº14	2 079 710,00	3 039,51	3 039,51		
00002 - OUTRAS	Regime jurídico das autarquias locais, de 12 Setembro	REABILITAÇÃO - PRACETA DA QUINTA NOVA, Nº13; MINA DE AGUA - APRECIAÇÃO DE CANDIDATURA - INF. 1	901190664	CONDOMÍNIO DO PREDIO SITO NA PRACETA DA QUINTA NOVA Nº13	2 079 710,00	3 530,44	3 530,44		
00002 - OUTRAS	Regime jurídico das autarquias locais, de 12 Setembro	REABILITAÇÃO - PRACETA FERREIRA DA SILVA, Nº1 FALACUEIRA VENDA NOVA - APRECIAÇÃO DE CANDIDATURA	901191940	CONDOMÍNIO DO PREDIO SITO NA PRACETA FERREIRA DA SILVA Nº1	2 079 710,00	2 494,30	2 494,30		
00002 - OUTRAS	Regime jurídico das autarquias locais, de 12 Setembro	REABILITAÇÃO - RUA DO MIRADOURO, Nº12; ALFRACIDE - APRECIAÇÃO DE CANDIDATURA - INF. 30/2020/RU	901213340	CONDOMÍNIO DO PREDIO SITO NA RUA DO MIRADOURO, Nº12	2 079 710,00	4 640,00	4 640,00		







Transferências e subsídios — despesa

Tipo de despesa	Disposição legal	Finalidade	Entidade beneficiária		Despesa autorizada	Despesa autorizada	Despesa paga	Despesa autorizada e não paga	Devolução de (transferências / subsídios) ocorrida no exercício	Observações
			NIF	Nome / designação						
<b>Total transferências de capital</b>					3 303 857,00	2 211 033,00	2 211 033,00			
<b>Subsídios</b>										
0501011 - EMPRESAS PÚBLICAS MUNICIPAIS E INTERMUNICIPAIS - Regime jurídico das autarquias locais, de 12 Setembro			564740303	AMADORA INOVATION, E.M. UNIPessoal LDA	656 040,00	506 040,05	506 040,05			
0501011 - EMPRESAS PÚBLICAS MUNICIPAIS E INTERMUNICIPAIS - Regime jurídico das autarquias locais, de 12 Setembro			564746303	AMADORA INOVATION, E.M. UNIPessoal LDA	656 843,00	150 781,52	150 781,52			
<b>Total subsídios</b>					1 312 883,00	656 821,57	656 821,57			

*(Handwritten signatures and initials in blue ink)*

*(Handwritten signatures and initials in blue ink)*

Transferências e subsídios — recébia

Tipologia recébia	Disposição legal	Finalidade	NIF	Nome / designação	Recébia prevista	Recébia recébia	Recébia prevista / atualizada / recébia	Observações
<b>Transferências correntes</b>								
6033101 - FUNDO DE EQUILIBRIO FINANCIERO	LEO 2020, DE 31 março	Transferências OE Participação dos municípios nos impostos de estado	60003572	DOAL DIRECÇÃO-GERAL DAS AUTARQUIAS LOCAIS	12 009 084,00	12 009 084,00		
6033102 - FUNDO SOCIAL MUNICIPAL	LEO 2020, DE 31 março	Transferências OE Participação dos municípios nos impostos de estado	60003572	DOAL DIRECÇÃO-GERAL DAS AUTARQUIAS LOCAIS	2 075 500,00	2 075 500,00		
6033103 - PARTICIPAÇÃO FIXA NO ICS	LEO 2020, DE 31 março	Transferências OE Participação dos municípios nos impostos de estado	60003572	DOAL DIRECÇÃO-GERAL DAS AUTARQUIAS LOCAIS	7 715 200,00	7 715 200,00		
6033107 - PARTICIPAÇÃO NO IVA ART20VALEI N720013	LEO 2020, DE 31 março	Transferências OE Participação dos municípios nos impostos de estado	60003572	DOAL DIRECÇÃO-GERAL DAS AUTARQUIAS LOCAIS	806 887,00	537 920,00	268 967,00	
6033107 - PARTICIPAÇÃO NO IVA ART20VALEI N720013	LEO 2020, DE 31 março	Transferências OE Participação dos municípios nos impostos de estado	60003572	DOAL DIRECÇÃO-GERAL DAS AUTARQUIAS LOCAIS	806 887,00	268 967,13	537 919,87	
60331991 - CONTRATO INTERADMINISTRATIVO REPROFESSOR	Contrato n.º 250/2015 de 25 de julho	Transferências atribuições e competências no domínio da educação	60006631	INSTITUTO DE GESTÃO FINANCEIRA DA EDUCAÇÃO IP	100,00	9 004 662,78	9 004 562,78	PHD EB1, educação pré-escolar e 2-3, AEC; gestão parque escolar
60331993 - CONTRATO INTERADMINISTRATIVO	Contrato n.º 250/2015 de 25 de julho	Transferências atribuições e competências no domínio da educação	60006631	INSTITUTO DE GESTÃO FINANCEIRA DA EDUCAÇÃO IP	100,00	1 919 736,08	1 919 669,68	PHD EB1, educação pré-escolar e 2-3, AEC; gestão parque escolar
60331994 - OUTROS	Contrato n.º 250/2015 de 25 de julho	Transferências atribuições e competências no domínio da educação	60006631	INSTITUTO DE GESTÃO FINANCEIRA DA EDUCAÇÃO IP	120 720,00	1 205 382,83	1 164 644,63	PHD EB1, educação pré-escolar e 2-3, AEC; gestão parque escolar
60331995 - OUTROS	Da 03/04	COMPARTICIPAÇÃO SERVIÇO VETERINARIA	60004624	DIRECÇÃO-GERAL DE ALIMENTAÇÃO E VETERINARIA	120 720,00	4 615,94	116 122,00	PHD EB1, educação pré-escolar e 2-3, AEC; gestão parque escolar
60331996 - OUTROS	Lei Proteção Crianças e Jovens em risco	APOIO AO FUNCIONAMENTO DA CPCJ	60008675	COMISSÃO NACIONAL DE PROMOÇÃO DOS DIREITOS E PROTEÇÃO DAS CRIANÇAS E JOVENS	120 720,00	79 622,56	40 915,44	
60331998 - OUTROS	Regim. Jurídico Recrutamento Eleitoral	PAGAMENTO DAS DESPESAS ELEITORAIS	00014025	SECRETARIA-GERAL DO MINISTERIO DA ADMINISTRAÇÃO INTERNA	120 720,00	87 512,94	33 225,00	
60331999 - OUTROS	Regulamento FEDER (2014-2020) 17 dezembro	PROJETO ARRIVAL CITIES - PROGRAMA URBACT III	13001260292303	DRTP - DIRECTION REGIONALE DES FINANCES PUBLIQUES	347 217,00	59 628,95	206 388,05	
6033601 - FEDER	Comunicação Inter-Serviços, estruturas e instrumentos, 2014-2020	Centros Qualifica	50075595	INSTITUTO DE GESTÃO FINANCEIRA DA SEGURANÇA SOCIAL	514 892,00	383 072,73	151 213,27	
6033602 - FSE	Regulamento FSE (2014-2020), 17 dezembro	Programa Erasmus	001148644	AGÊNCIA NACIONAL PARA A GESTÃO DO PROGRAMA ERASMUS+	514 892,00	1 000,00	513 892,00	PROGRAMA ERASMUS+ 2010/2020 - NETWORK OF POLICE MEDICARE DE DOS MODELOS INICIATIVAS - CONTRATO N.º 201
6033602 - FSE	Regulamento FSE (2014-2020), 17 dezembro	Programa Erasmus	001148644	AGÊNCIA NACIONAL PARA A GESTÃO DO PROGRAMA ERASMUS+	514 892,00	514 892,00	1 000,00	
6033700 - OUTRAS	Produção e consumo sustentáveis	Economia Criativa	60006502	FUNDO AMBIENTAL	4 812 391,00	25 846,00	4 786 542,10	TRANSFERENCIA AMBITO PROJETO "AMADORA... RUMO A ECONOMIA CIRCULAR" REFERENTE AO AVISO N.º 7777/2020 -
60339 - SERVIÇOS E FUNDOS AUTÓNOMOS- SUBSISTEMA DE PROTEÇÃO A FAMÍLIA E POLÍTICAS ACTIVAS DE EMPREGO E FORMAÇÃO PROFISSIONAL	Regulamento FSE (2014-2020), 17 dezembro	Formação e Qualificação Profissional/Inserção Profissional de Desempregados/ Integração Social	50146300	INSTITUTO EMPREGO E FORMAÇÃO PROFISSIONAL	6 410,00	181 643,14	(175 225,14)	
603391 - INSTITUIÇÕES SEM FINS LUCRATIVOS	Plano Estratégico para o Envelhecimento Sustentável da Amadora 2016-2025	PROJETO CAPACITAR PARA CIDADAR	50075594	FUNDAÇÃO CALOUSTE GULEBEMIAN	100,00	22 660,85	(22 660,85)	
603394 - UNIÃO EUROPEIA- PAISES-MEMBROS	Subvenção Comunitária Parcelas Europeias	Integração/Influência/Agrícola	50818624	ALTO COMISSARIADO PARA AS MIGRAÇÕES, I.P.	69 217,00	15 652,82	53 201,98	
603394 - UNIÃO EUROPEIA- PAISES-MEMBROS	Subvenção Comunitária Parcelas Europeias	Projeto Inclusão de Refugee Children in Education - CIRCLE	EL00031068	KENTRO MERINING ORJONENIAS KAI PABIDOU (KMP)	69 217,00	1 910,36	49 230,66	
603394 - UNIÃO EUROPEIA- PAISES-MEMBROS	Subvenção Comunitária Parcelas Europeias	Projeto PRACTICES	F8013200825	DIRECTION REGIONALE FINANCES PUBLIQUES ACCTIANE ET DEPARTEMENT HAUTE GARONNE	69 217,00	69 217,00	2 100,00	
<b>Transferências de capital</b>								
1003101 - FUNDO DE EQUILIBRIO FINANCIERO	LEO 2020, DE 31 março	Transferências OE Participação dos municípios nos impostos de estado	60003572	DOAL DIRECÇÃO-GERAL DAS AUTARQUIAS LOCAIS	1 343 331,00	1 343 331,00		
1003104 - COOPERAÇÃO TÉCNICA E FINANCIERA	Comunicado dos Órgãos Municipais e das EN, IIR, e do Conselho de Colaboração por ampliação das instalações do 2.º e 3.º c.º de escola básica Alameda Gamit	Acordo de colaboração por ampliação das instalações do 2.º e 3.º c.º de escola básica Alameda Gamit	60006620	DOESTE-DIRECÇÃO CERAL DOS ESTABELECIMENTOS ESCOLARES	707 105,00	650 000,00	147 105,00	
1003106 - EXERCÍCIO DE -ART. 35.º N.º DA LEI N720013	Contrato n.º 550/2015 de 19 de julho	Transferências OE Participação dos municípios nos impostos de estado	60006631	INSTITUTO DE GESTÃO FINANCEIRA DA EDUCAÇÃO IP	8 700,00	8 699,72	0,28	PHD EB1, educação pré-escolar e 2-3, AEC; gestão parque escolar
1003170 - PORTUGAL 2020	LEO 2020, DE 31 março	Investimento no crescimento e no emprego	51023274	DOAL DIRECÇÃO-GERAL DAS AUTARQUIAS LOCAIS	3 161 912,00	2 006 803,83	1 664 108,17	
1003170 - PORTUGAL 2020	Polígono FEDER (2014-2020), 17 dezembro	Investimento no crescimento e no emprego	11446604	EUCLIDES JOZE DA COSTA FERNANDES	64 620,00	635,95	63 784,05	
1003170 - FAMILIAS	TTORM		12014874	AMFRICO CARDOSO ALVES	64 620,00	3 317,22	61 312,78	
1003170 - FAMILIAS	TTORM		13263265	MANUEL FERREIRA DE ALMEIDA	64 620,00	7 054,25	57 575,75	
1003170 - FAMILIAS	TTORM		13263265	ALEXANDRIA PIES DE MELO AFEINSO	64 620,00	3 420,73	61 179,27	
1003170 - FAMILIAS	TTORM		13263265	JOAQUIM CAMARCO GONÇALVES	64 620,00	5 424,06	59 165,94	
1003170 - FAMILIAS	TTORM		13263265	MANUEL VALENTIM BAETA	64 620,00	1 209,28	63 090,72	
1003170 - FAMILIAS	TTORM		17034476	FERNANDO MANUEL GOMES PERALTA	64 620,00	22 005,80	42 624,20	
1003170 - FAMILIAS	TTORM		19222476	MARCO ROSA NUNES DA SILVA	64 620,00	17 301,47	47 348,53	
1003170 - FAMILIAS	TTORM		20332927	HELENA DA ASSUNÇÃO PEDRO NUNES	64 620,00	13 592,33	51 027,67	
1003170 - FAMILIAS	TTORM		20332927	AFONSO VIEGA DELOUADO LOPES	64 620,00	8 146,95	56 489,05	
1003170 - FAMILIAS	TTORM		20332927	RIÇA GONÇALVES	64 620,00	3 012,52	61 617,48	
1003170 - FAMILIAS	TTORM		212229927	SERGIO ALVARDES MENDES SILVA	64 620,00	7 269,66	57 350,34	
1003170 - FAMILIAS	TTORM		217102590	RICARDO JORGE JAQUINO FERREIRA	64 620,00	4 907,22	59 662,78	
1003170 - FAMILIAS	TTORM		217198812	ROMEL FERNANDES RODRIGUES	64 620,00	6 607,58	58 012,42	
1003170 - FAMILIAS	TTORM		225848031	CARLOS DO CARMO DE OLIVEIRA BRANCO	64 620,00	6 021,06	58 603,94	
1003170 - FAMILIAS	TTORM		234145051	FUJIMIGUEL FERREIRA FERREIRA DE ALMEIDA	64 620,00	5 132,11	59 487,89	
1003170 - FAMILIAS	TTORM		244100254	MIGUEL DA COSTA FERREIRA	64 620,00	5 034,74	58 652,26	
<b>Total (transferências de capital)</b>					<b>6 222 910,00</b>	<b>5 070 698,47</b>	<b>1 152 216,53</b>	<b>190 662,27</b>

*Handwritten signatures and initials in blue ink at the top right of the page.*

*Handwritten signatures and initials in blue ink at the bottom right of the page.*



DTAS - Dívidas a Terceiros por Antiguidade de Saldos

Designação	Passivo		Divida Vincenda		Intervalos de Antiguidade da divida vencida (em n dias) [C]				Pagamentos em atraso			Total divida por natureza da despesa		
	776 359,86	517 329,65	Curto prazo [A]	Médio/Longo prazo [B]	<90 [1]	[90-180] [2]	[180-365] [3]	>365 [4]	Exceções [D]	[E]=[2+3+4]-[D]	Curto prazo [F]=[A]+[C]	Médio/longo prazo [G]=[B]	[H]=[F]+[G]	
<b>Despesas correntes</b>	776 359,86	517 329,65	746 348,26	30 011,60	30 011,60					776 359,86		776 359,86	776 359,86	
Despesas de pessoal	517 329,65	497 420,70	513 571,22	3 758,43	3 758,43					517 329,65		517 329,65	517 329,65	
Remunerações certas e permanentes	497 420,70	19 908,95	493 662,27	3 758,43						497 420,70		497 420,70	497 420,70	
Abonos variáveis ou eventuais	19 908,95	71,17	19 908,95							19 908,95		19 908,95	19 908,95	
SS - Encargos com saúde	71,17	71,17	71,17							71,17		71,17	71,17	
ADSE e outros da AP	71,17	71,17	71,17							71,17		71,17	71,17	
Outros sectores fora da AP														
SS - Contribuições de segurança social CGA														
Segurança social - Regime geral														
Outras														
SS - Outras														
SS - Outras														
Aquisições de bens e serviços	257 498,80	257 498,80	232 705,87	24 792,93	24 792,93					257 498,80		257 498,80	257 498,80	
Aquisições de bens e serviços	257 498,80		232 705,87	24 792,93	24 792,93					257 498,80		257 498,80	257 498,80	
Juros e outros encargos														
Juros e outros encargos														
Transferências correntes	1 460,24			1 460,24	1 460,24					1 460,24		1 460,24	1 460,24	
Transferências correntes	1 460,24			1 460,24	1 460,24					1 460,24		1 460,24	1 460,24	
Administrações públicas														
Outras transferências correntes														
Subsídios														
Subsídios														
Outras despesas correntes														
Outras despesas correntes														
<b>Despesas de capital</b>	12 493,33	12 493,33	12 493,33							12 493,33		12 493,33	12 493,33	
Aquisições de bens de capital	12 493,33	12 493,33	12 493,33							12 493,33		12 493,33	12 493,33	
Aquisições de bens de capital	12 493,33	12 493,33	12 493,33							12 493,33		12 493,33	12 493,33	
Transferências de capital														
Administrações Públicas														
Outras transferências de capital														
Outras transferências de capital														
Aquisição de ativos financeiros														
Aquisição de ativos financeiros														
Reembolsos de passivos financeiros														
Reembolsos de passivos financeiros														
Outras despesas de capital														
Outras despesas de capital														
<b>TOTAL</b>	<b>788 853,19</b>	<b>758 841,99</b>	<b>758 841,99</b>	<b>30 011,60</b>	<b>30 011,60</b>					<b>788 853,19</b>		<b>788 853,19</b>	<b>788 853,19</b>	

## Balancete da Contabilidade Orçamental e Financeira

CONTA LOCAL		SALDO INICIAL		MOVIMENTOS DO PERÍODO		MOVIMENTOS ACUMULADOS		SALDO FINAL	
Código	Designação	Debita	Credito	Debita	Credito	Debita	Credito	Debita	Credito
0	CONTROLO ORÇAMENTAL	2 337 821,48	2 337 821,48			1 381 887 323,04	1 381 887 323,04		
01_R010202	Receta do período corrente - Imposto municipal sobre imóveis					70 225 895,48	70 225 895,48		
01_R010203	Receta do período corrente - Imposto único de circulação					17 580 800,98	17 580 800,98		
01_R010204	Receta do período corrente - Imposto municipal sobre as transações onerosas de imóveis					43 950 726,86	43 950 726,86		
01_R010205	Receta do período corrente - Dama					12 313 313,22	12 313 313,22		
01_R01020701	Receta do período corrente - Contribuição autárquica					200,00	200,00		
01_R01020702	Receta do período corrente - Imposto municipal de siza					200,00	200,00		
01_R01020703	Receta do período corrente - Imposto municipal sobre veículos					200,00	200,00		
01_R010209	Receta do período corrente - Impostos directos diversos					200,00	200,00		
01_R020206	Receta do período corrente - Impostos indirectos específicos das autarquias locais					6 778 603,21	6 778 603,21		
01_R04012301	Receta do período corrente - Mercados e feiras					200,00	200,00		
01_R04012302	Receta do período corrente - Lotamentos e obras					725 737,25	725 737,25		
01_R04012303	Receta do período corrente - Ocupação da via pública					111 851,25	111 851,25		
01_R04012305	Receta do período corrente - Caça e pesca					200,00	200,00		
01_R0401239901	Receta do período corrente - Taxa Depósito Ficha Técnica de Habitação (TGFTH)					200,00	200,00		
01_R0401239902	Receta do período corrente - Taxa pela emissão do certificado de registo					11 153,00	11 153,00		
01_R0401239999	Receta do período corrente - Outras					439 777,62	439 777,62		
01_R040201	Receta do período corrente - Juros de mora					609 129,58	609 129,58		
01_R040202	Receta do período corrente - Juros compensatórios					225 946,12	225 946,12		
01_R040204	Receta do período corrente - Coimas e penalidades por contra-ordenações					142 606,37	142 606,37		
01_R040209	Receta do período corrente - Multas e penalidades diversas					1 152,00	1 152,00		
01_R050102	Receta do período corrente - Privadas					200,00	200,00		
01_R050201	Receta do período corrente - Bancos e outras instituições financeiras					637 979,66	637 979,66		
01_R050202	Receta do período corrente - Empresas públicas municipais e intermunicipais					1 036 307,76	1 036 307,76		
01_R050203	Receta do período corrente - Empresas privadas					641 230,00	641 230,00		
01_R050299	Receta do período corrente - Outras					200,00	200,00		
01_R050999	Receta do período corrente - Outras					130 017,16	130 017,16		
01_R051001	Receta do período corrente - Temenos					1 001 544,27	1 001 544,27		
01_R051099	Receta do período corrente - Outras					8 671 435,04	8 671 435,04		
01_R06010102	Receta do período corrente - Empresas públicas municipais e intermunicipais					200,00	200,00		
01_R06010199	Receta do período corrente - Outras					200,00	200,00		
01_R060102	Receta do período corrente - Privadas					200,00	200,00		
01_R060201	Receta do período corrente - Bancos e outras instituições financeiras					200,00	200,00		
01_R060202	Receta do período corrente - Companhia de seguros e Fundos de pensões					200,00	200,00		
01_R06030101	Receta do período corrente - Fundo de Equilíbrio Financeiro					43 368 936,00	43 368 936,00		
01_R06030102	Receta do período corrente - Fundo Social Municipal					8 306 032,00	8 306 032,00		
01_R06030103	Receta do período corrente - Participação fixa no IRS					30 660 832,00	30 660 832,00		
01_R06030106	Receta do período corrente - Transferência de competências - Lei n.º 50/2018					25 170 324,00	25 170 324,00		
01_R06030107	Receta do período corrente - Participação do IVA					3 227 548,26	3 227 548,26		
01_R06030199	Receta do período corrente - Outras					28 605 469,46	28 605 469,46		
01_R060306	Receta do período corrente - Estado - Participação comunitária em projectos cofinanciados					2 569 433,36	2 569 433,36		
01_R06030701	Receta do período corrente - Transferência de competências - Lei n.º 50/2018					3 260 534,00	3 260 534,00		
01_R06030799	Receta do período corrente - Outras					6 415 945,80	6 415 945,80		
01_R060308	Receta do período corrente - Serviços e fundos autónomos - Subsistema de protecção à família e políticas activas de emprego e formação profissional					376 122,28	376 122,28		
01_R06050199	Receta do período corrente - Outras					3 000 000,00	3 000 000,00		
01_R060701	Receta do período corrente - Instituições sem fins lucrativos					45 537,92	45 537,92		
01_R060801	Receta do período corrente - Famílias					200,00	200,00		
01_R060904	Receta do período corrente - União Europeia - Países membros					379 648,60	379 648,60		
01_R070105	Receta do período corrente - Bens inutilizados					200,00	200,00		
01_R070107	Receta do período corrente - Produtos alimentares e bebidas					523 145,89	523 145,89		
01_R070109	Receta do período corrente - Materiais de consumo					200,00	200,00		
01_R070199	Receta do período corrente - Outras					2 322 320,93	2 322 320,93		
01_R070201	Receta do período corrente - Aluguer de espaços e equipamentos					22 391,15	22 391,15		
01_R070203	Receta do período corrente - Vistarias e ensaios					200,00	200,00		
01_R070205	Receta do período corrente - Reparções					200,00	200,00		
01_R07020501	Receta do período corrente - Serviços sociais					4 305,00	4 305,00		
01_R0702050299	Receta do período corrente - Outras					5 373,44	5 373,44		
01_R0702050309	Receta do período corrente - Outras					120 069,72	120 069,72		
01_R07020504	Receta do período corrente - Serviços desportivos					195 760,07	195 760,07		
01_R07020501	Receta do período corrente - Saneamento					6 600,14	6 600,14		
01_R07020502	Receta do período corrente - Resíduos sólidos					22 787 341,90	22 787 341,90		
01_R07020504	Receta do período corrente - Trabalhos por conta de particulares					188 515,40	188 515,40		
01_R07020505	Receta do período corrente - Cemitérios					630 077,96	630 077,96		
01_R07020506	Receta do período corrente - Mercados e feiras					16 801,04	16 801,04		
01_R07020507	Receta do período corrente - Parques de estacionamento					45 641,25	45 641,25		
01_R07020509	Receta do período corrente - Cardões e garfões					84 546,53	84 546,53		
01_R07020599	Receta do período corrente - Outras					3 451 432,00	3 451 432,00		
01_R070299	Receta do período corrente - Outras					11 664,54	11 664,54		
01_R070301	Receta do período corrente - Habitações					14 117 038,06	14 117 038,06		
01_R070302	Receta do período corrente - Edifícios					503 632,43	503 632,43		
01_R070309	Receta do período corrente - Outras					11 921,05	11 921,05		
01_R08019901	Receta do período corrente - Indemnizações por deterioração roubo e extravio de bens patrimoniais					200,00	200,00		
01_R08019902	Receta do período corrente - Indemnizações de estragos provocados por outrem em viaturas ou em quaisquer outros equipamentos pertencentes às autarquias locais					143 256,61	143 256,61		
01_R08019903	Receta do período corrente - NA reembolsado					200,00	200,00		
01_R08019999	Receta do período corrente - Diversas					2 086 588,80	2 086 588,80		
01_R090101	Receta do período corrente - Sociedades e quase-sociedades não financeiras					2 128 000,00	2 128 000,00		
01_R090102	Receta do período corrente - Sociedades financeiras					200,00	200,00		
01_R090109	Receta do período corrente - Instituições sem fins lucrativos					200,00	200,00		
01_R090110	Receta do período corrente - Famílias					200,00	200,00		
01_R090210	Receta do período corrente - Sociedades e quase-sociedades não financeiras					200,00	200,00		
01_R090310	Receta do período corrente - Famílias					200,00	200,00		
01_R100102	Receta do período corrente - Privadas					2 561 019,00	2 561 019,00		
01_R10030101	Receta do período corrente - Fundo de Equilíbrio Financeiro					5 373 324,00	5 373 324,00		
01_R10030102	Receta do período corrente - Cooperação Técnica e Financeira					2 864 210,00	2 864 210,00		
01_R10030105	Receta do período corrente - Artgo 35º, n.º 5 da Lei 73/2013					34 739,44	34 739,44		
01_R10030106	Receta do período corrente - Transferência de competências - Lei n.º 50/2018					3 366 564,00	3 366 564,00		
01_R10030199	Receta do período corrente - Outras					400,00	400,00		
01_R100707	Receta do período corrente - Estado - Participação comunitária em projectos cofinanciados					11 118 822,74	11 118 822,74		
01_R100801	Receta do período corrente - Transferência de competências - Lei n.º 50/2018					200,00	200,00		
01_R100809	Receta do período corrente - Outras					1 612 648,00	1 612 648,00		
01_R100919	Receta do período corrente - Outras					200,00	200,00		
01_R101001	Receta do período corrente - Famílias					374 507,84	374 507,84		
01_R102010	Receta do período corrente - Indemnizações					2 613 124,00	2 613 124,00		
01_R102019	Receta do período corrente - Outras					200,00	200,00		
01_R102031	Receta do período corrente - Pagamentos não abatidos nos pagamentos					184 936,77	184 936,77		
01_R101010	Receta do período corrente - Na posse do serviço					102 707 152,00	102 707 152,00		
01_L_R010202	Previsões iniciais - Imposto municipal sobre imóveis					17 450 191,00	17 450 191,00		
01_L_R010203	Previsões iniciais - Imposto único de circulação					4 360 770,00	4 360 770,00		
01_L_R010204	Previsões iniciais - Imposto municipal sobre as transações onerosas de imóveis					13 053 741,00	13 053 741,00		
01_L_R010205	Previsões iniciais - Dama					2 344 625,00	2 344 625,00		
01_L_R01020701	Previsões iniciais - Contribuição autárquica					100,00	100,00		



## Balancete da Contabilidade Orçamental e Financeira

CONTA LOCAL		SALDO INICIAL		MOVIMENTOS DO PERÍODO		MOVIMENTOS ACUMULADOS		SALDO FINAL	
Código	Designação	Debita	Credito	Debita	Credito	Debita	Credito	Debita	Credito
01_1_R0120702	Previsões iniciais - Imposto municipal de sítio					100,00	100,00		
01_1_R0120703	Previsões iniciais - Imposto municipal sobre veículos					100,00	100,00		
01_1_R0120705	Previsões iniciais - Impostos directos diversos					100,00	100,00		
01_1_R020205	Previsões iniciais - Impostos indirectos específicos das autarquias locais					1 670 365,00	1 670 365,00		
01_1_R04012301	Previsões iniciais - Mercados e feiras					100,00	100,00		
01_1_R04012302	Previsões iniciais - Loteamentos e obras					176 208,00	176 208,00		
01_1_R04012303	Previsões iniciais - Ocupação da via pública					53 050,00	53 050,00		
01_1_R04012305	Previsões iniciais - Caça e pesca					100,00	100,00		
01_1_R0401239901	Previsões iniciais - Taxa Depósito Ficha Técnica de Habitação (TDFTH)					100,00	100,00		
01_1_R0401239902	Previsões iniciais - Taxa pela emissão do certificado de registo					3 259,00	3 259,00		
01_1_R0401239999	Previsões iniciais - Outras					116 141,00	116 141,00		
01_1_R040201	Previsões iniciais - Juros de mora					199 939,00	199 939,00		
01_1_R040202	Previsões iniciais - Juros compensatórios					69 871,00	69 871,00		
01_1_R040204	Previsões iniciais - Coimas e penalidades por contra-ordenações					34 925,00	34 925,00		
01_1_R040299	Previsões iniciais - Multas e penalidades diversas					581,00	581,00		
01_1_R050102	Previsões iniciais - Privadas					100,00	100,00		
01_1_R050201	Previsões iniciais - Bancos e outras instituições financeiras					186 202,00	186 202,00		
01_1_R050202	Previsões iniciais - Empresas públicas municipais e intermunicipais					311 707,00	311 707,00		
01_1_R050203	Previsões iniciais - Empresas privadas					320 615,00	320 615,00		
01_1_R050299	Previsões iniciais - Outras					100,00	100,00		
01_1_R050299	Previsões iniciais - Outras					100,00	100,00		
01_1_R051001	Previsões iniciais - Terranos					263 561,00	263 561,00		
01_1_R051099	Previsões iniciais - Outros					2 156 378,00	2 156 378,00		
01_1_R06010102	Previsões iniciais - Empresas públicas municipais e intermunicipais					100,00	100,00		
01_1_R06010199	Previsões iniciais - Outras					100,00	100,00		
01_1_R060102	Previsões iniciais - Privadas					100,00	100,00		
01_1_R060201	Previsões iniciais - Bancos e outras instituições financeiras					100,00	100,00		
01_1_R060202	Previsões iniciais - Companhias de seguros e Fundos de pensões					100,00	100,00		
01_1_R06030101	Previsões iniciais - Fundo de Equilíbrio Financeiro					12 089 594,00	12 089 594,00		
01_1_R06030102	Previsões iniciais - Fundo Social Municipal					2 076 508,00	2 076 508,00		
01_1_R06030103	Previsões iniciais - Participação fixa no IRS					7 715 208,00	7 715 208,00		
01_1_R06030106	Previsões iniciais - Transferência de competências - Lei n.º 50/2018					13 069 162,00	13 069 162,00		
01_1_R06030107	Previsões iniciais - Participação do IVA					806 687,00	806 687,00		
01_1_R06030199	Previsões iniciais - Outras					120 938,00	120 938,00		
01_1_R060305	Previsões iniciais - Estado - Participação comunitária em projectos cofinanciados					862 209,00	862 209,00		
01_1_R06030701	Previsões iniciais - Transferência de competências - Lei n.º 50/2018					1 630 267,00	1 630 267,00		
01_1_R06030799	Previsões iniciais - Outras					3 132 124,00	3 132 124,00		
01_1_R060309	Previsões iniciais - Serviços e fundos autónomos - Subsistema de protecção à família e políticas activas de emprego e formação profissional					6 418,00	6 418,00		
01_1_R06050199	Previsões iniciais - Outros					1 500 000,00	1 500 000,00		
01_1_R060701	Previsões iniciais - Instituições sem fins lucrativos					100,00	100,00		
01_1_R060901	Previsões iniciais - Famílias					100,00	100,00		
01_1_R060904	Previsões iniciais - União Europeia - Parceiros membros					69 217,00	69 217,00		
01_1_R070105	Previsões iniciais - Bens inutilizados					100,00	100,00		
01_1_R070107	Previsões iniciais - Produtos alimentares e bebidas					140 647,00	140 647,00		
01_1_R070109	Previsões iniciais - Matérias de consumo					100,00	100,00		
01_1_R070199	Previsões iniciais - Outros					577 359,00	577 359,00		
01_1_R070201	Previsões iniciais - Aluguer de espaços e equipamentos					2 877,00	2 877,00		
01_1_R070203	Previsões iniciais - Vitorias e ensaios					100,00	100,00		
01_1_R070206	Previsões iniciais - Reparções					100,00	100,00		
01_1_R07020801	Previsões iniciais - Serviços sociais					2 150,00	2 150,00		
01_1_R0702080299	Previsões iniciais - Outros					929,00	929,00		
01_1_R0702080399	Previsões iniciais - Outros					19 727,00	19 727,00		
01_1_R07020804	Previsões iniciais - Serviços desportivos					32 048,00	32 048,00		
01_1_R07020901	Previsões iniciais - Saneamento					3 054,00	3 054,00		
01_1_R07020902	Previsões iniciais - Resíduos sólidos					5 614 292,00	5 614 292,00		
01_1_R07020904	Previsões iniciais - Trabalhos por conta de particulares					30 509,00	30 509,00		
01_1_R07020905	Previsões iniciais - Cemitérios					139 132,00	139 132,00		
01_1_R07020906	Previsões iniciais - Mercados e feiras					5 068,00	5 068,00		
01_1_R07020907	Previsões iniciais - Parques de estacionamento					12 459,00	12 459,00		
01_1_R07020909	Previsões iniciais - Canilões e gatilões					4 274,00	4 274,00		
01_1_R07020999	Previsões iniciais - Outros					869 067,00	869 067,00		
01_1_R070209	Previsões iniciais - Outros					2 793,00	2 793,00		
01_1_R070301	Previsões iniciais - Habitações					1 206 289,00	1 206 289,00		
01_1_R070302	Previsões iniciais - Edifícios					122 367,00	122 367,00		
01_1_R070309	Previsões iniciais - Outros					100,00	100,00		
01_1_R08019901	Previsões iniciais - Indemnizações por deterioração, roubo e extravio de bens patrimoniais					100,00	100,00		
01_1_R08019902	Previsões iniciais - Indemnizações de estragos provocados por outrem em vistorias ou em quaisquer outros equipamentos pertencentes às autarquias locais					46 173,00	46 173,00		
01_1_R08019903	Previsões iniciais - IVA reembolsado					100,00	100,00		
01_1_R08019999	Previsões iniciais - Diversas					312 729,00	312 729,00		
01_1_R090101	Previsões iniciais - Sociedades e quase-sociedades não financeiras					1 064 000,00	1 064 000,00		
01_1_R090102	Previsões iniciais - Sociedades financeiras					100,00	100,00		
01_1_R090109	Previsões iniciais - Instituições sem fins lucrativos					100,00	100,00		
01_1_R090110	Previsões iniciais - Famílias					100,00	100,00		
01_1_R090210	Previsões iniciais - Famílias					100,00	100,00		
01_1_R090301	Previsões iniciais - Sociedades e quase-sociedades não financeiras					100,00	100,00		
01_1_R090310	Previsões iniciais - Famílias					100,00	100,00		
01_1_R100102	Previsões iniciais - Privadas					100,00	100,00		
01_1_R10030101	Previsões iniciais - Fundo de Equilíbrio Financeiro					1 280 508,00	1 280 508,00		
01_1_R10030104	Previsões iniciais - Cooperação Técnica e Financeira					1 343 331,00	1 343 331,00		
01_1_R10030105	Previsões iniciais - Artigo 35º, nº 5 da Lei 73/2013					797 125,00	797 125,00		
01_1_R10030106	Previsões iniciais - Transferência de competências - Lei n.º 50/2018					8 700,00	8 700,00		
01_1_R10030199	Previsões iniciais - Outras					849 141,00	849 141,00		
01_1_R100307	Previsões iniciais - Estado - Participação comunitária em projectos cofinanciados					3 151 212,00	3 151 212,00		
01_1_R10030901	Previsões iniciais - Transferência de competências - Lei n.º 50/2018					100,00	100,00		
01_1_R10030909	Previsões iniciais - Outras					806 424,00	806 424,00		
01_1_R10050199	Previsões iniciais - Outras					100,00	100,00		
01_1_R101001	Previsões iniciais - Famílias					64 630,00	64 630,00		
01_1_R101001	Previsões iniciais - Indemnizações					1 306 562,00	1 306 562,00		
01_1_R101099	Previsões iniciais - Outras					100,00	100,00		
01_1_R101099	Previsões iniciais - Outras					100,00	100,00		
01_1_R101099	Previsões iniciais - Reposições não abatidas nos pagamentos					17 400 191,00	17 400 191,00		
01_2_R010202	Previsões corrigidas - Imposto municipal sobre imóveis					4 309 770,00	4 309 770,00		
01_2_R010203	Previsões corrigidas - Imposto único de circulação					13 653 741,00	13 653 741,00		
01_2_R010204	Previsões corrigidas - Imposto municipal sobre as transacções onerosas de imóveis					2 544 625,00	2 544 625,00		
01_2_R010205	Previsões corrigidas - Durama					100,00	100,00		
01_2_R01020701	Previsões corrigidas - Contribuição autarquias					100,00	100,00		
01_2_R01020702	Previsões corrigidas - Imposto municipal de sítio					100,00	100,00		
01_2_R01020703	Previsões corrigidas - Imposto municipal sobre veículos					100,00	100,00		
01_2_R010299	Previsões corrigidas - Impostos directos diversos					100,00	100,00		
01_2_R020205	Previsões corrigidas - Impostos indirectos específicos das autarquias locais					1 670 365,00	1 670 365,00		
01_2_R04012301	Previsões corrigidas - Mercados e feiras					100,00	100,00		
01_2_R04012302	Previsões corrigidas - Loteamentos e obras					176 208,00	176 208,00		
01_2_R04012303	Previsões corrigidas - Ocupação da via pública					53 050,00	53 050,00		

## Balancete da Contabilidade Orçamental e Financeira

Código	Designação	SALDO INICIAL		MOVIMENTOS DO PERÍODO		MOVIMENTOS ACUMULADOS		SALDO FINAL	
		Debito	Crédito	Debito	Crédito	Debito	Crédito	Debito	Crédito
01_2_R04123905	Previsões compiladas - Caixa e pesca					100,00		100,00	
01_2_R041239901	Previsões compiladas - Taxa Depósito Ficha Técnica de Habitação (TOFTH)					100,00		100,00	
01_2_R041239902	Previsões compiladas - Taxa pela emissão do certificado de registo					3 259,00		3 259,00	
01_2_R041239999	Previsões compiladas - Outras					115 141,00		115 141,00	
01_2_R040201	Previsões compiladas - Juros de mora					159 939,00		159 939,00	
01_2_R040202	Previsões compiladas - Juros compensatórios					69 871,00		69 871,00	
01_2_R040204	Previsões compiladas - Coimas e penalidades por contra-ordenações					34 925,00		34 925,00	
01_2_R040299	Previsões compiladas - Multas e penalidades diversas					581,00		581,00	
01_2_R050102	Previsões compiladas - Privadas					100,00		100,00	
01_2_R050201	Previsões compiladas - Bancos e outras instituições financeiras					198 202,00		198 202,00	
01_2_R050202	Previsões compiladas - Empresas públicas municipais e intermunicipais					311 707,00		311 707,00	
01_2_R050203	Previsões compiladas - Empresas privadas					320 615,00		320 615,00	
01_2_R050299	Previsões compiladas - Outras					100,00		100,00	
01_2_R050999	Previsões compiladas - Outras					100,00		100,00	
01_2_R051001	Previsões compiladas - Terrenos					263 561,00		263 561,00	
01_2_R051099	Previsões compiladas - Outras					2 168 378,00		2 168 378,00	
01_2_R0601102	Previsões compiladas - Empresas públicas municipais e intermunicipais					100,00		100,00	
01_2_R0601199	Previsões compiladas - Outras					100,00		100,00	
01_2_R060202	Previsões compiladas - Privadas					100,00		100,00	
01_2_R060201	Previsões compiladas - Bancos e outras instituições financeiras					100,00		100,00	
01_2_R060202	Previsões compiladas - Companhias de seguros e Fundos de pensões					100,00		100,00	
01_2_R06030101	Previsões compiladas - Fundo de Equilíbrio Financeiro					12 089 984,00		12 089 984,00	
01_2_R06030102	Previsões compiladas - Fundo Social Municipal					2 076 508,00		2 076 508,00	
01_2_R06030103	Previsões compiladas - Participação fixa no IRS					7 715 208,00		7 715 208,00	
01_2_R06030106	Previsões compiladas - Transferência de competências - Lei n.º 50/2018					13 005 162,00		13 005 162,00	
01_2_R06030107	Previsões compiladas - Participação do IVA					806 887,00		806 887,00	
01_2_R06030199	Previsões compiladas - Outras					120 938,00		120 938,00	
01_2_R060306	Previsões compiladas - Estado - Participação comunitária em projectos co-financiados					862 209,00		862 209,00	
01_2_R06030701	Previsões compiladas - Transferência de competências - Lei n.º 50/2018					1 630 267,00		1 630 267,00	
01_2_R06030799	Previsões compiladas - Outras					3 182 124,00		3 182 124,00	
01_2_R060309	Previsões compiladas - Serviços e fundos autónomos - Subsistema de protecção à família e políticas activas de emprego e formação profissional					6 418,00		6 418,00	
01_2_R06050199	Previsões compiladas - Outras					1 500 000,00		1 500 000,00	
01_2_R060701	Previsões compiladas - Instituições sem fins lucrativos					100,00		100,00	
01_2_R060801	Previsões compiladas - Famílias					100,00		100,00	
01_2_R060904	Previsões compiladas - União Europeia - Países membros					69 217,00		69 217,00	
01_2_R070105	Previsões compiladas - Bens inutilizados					100,00		100,00	
01_2_R070107	Previsões compiladas - Produtos alimentares e bebidas					140 947,00		140 947,00	
01_2_R070109	Previsões compiladas - Matérias de consumo					100,00		100,00	
01_2_R070199	Previsões compiladas - Outras					577 369,00		577 369,00	
01_2_R070201	Previsões compiladas - Aluguer de espaços e equipamentos					2 877,00		2 877,00	
01_2_R070203	Previsões compiladas - Viaturas e ensaios					100,00		100,00	
01_2_R070206	Previsões compiladas - Reparações					100,00		100,00	
01_2_R07020801	Previsões compiladas - Serviços sociais					2 150,00		2 150,00	
01_2_R0702080299	Previsões compiladas - Outras					929,00		929,00	
01_2_R0702080399	Previsões compiladas - Outras					19 727,00		19 727,00	
01_2_R07020804	Previsões compiladas - Serviços desportivos					32 048,00		32 048,00	
01_2_R07020901	Previsões compiladas - Saneamento					3 054,00		3 054,00	
01_2_R07020902	Previsões compiladas - Resíduos sólidos					5 614 292,00		5 614 292,00	
01_2_R07020904	Previsões compiladas - Trabalhos por conta de particulares					30 599,00		30 599,00	
01_2_R07020905	Previsões compiladas - Cemitérios					139 192,00		139 192,00	
01_2_R07020906	Previsões compiladas - Mercados e feiras					5 088,00		5 088,00	
01_2_R07020907	Previsões compiladas - Parques de estacionamento					12 456,00		12 456,00	
01_2_R07020909	Previsões compiladas - Cantões e gardeas					4 274,00		4 274,00	
01_2_R07020999	Previsões compiladas - Outras					889 067,00		889 067,00	
01_2_R070299	Previsões compiladas - Outras					2 793,00		2 793,00	
01_2_R070301	Previsões compiladas - Habitações					1 206 289,00		1 206 289,00	
01_2_R070302	Previsões compiladas - Edifícios					122 367,00		122 367,00	
01_2_R070399	Previsões compiladas - Outras					100,00		100,00	
01_2_R08019901	Previsões compiladas - Indemnizações por deterioração, roubo e extravio de bens patrimoniais					100,00		100,00	
01_2_R08019902	Previsões compiladas - Indemnizações de estragos provocados por outrem em viaturas ou em quaisquer outros equipamentos pertencentes às autarquias locais					46 173,00		46 173,00	
01_2_R08019903	Previsões compiladas - IVA reembolsado					100,00		100,00	
01_2_R08019999	Previsões compiladas - Diversas					312 799,00		312 799,00	
01_2_R090101	Previsões compiladas - Sociedades e quase-sociedades não financeiras					1 064 000,00		1 064 000,00	
01_2_R090102	Previsões compiladas - Sociedades financeiras					100,00		100,00	
01_2_R090103	Previsões compiladas - Instituições sem fins lucrativos					100,00		100,00	
01_2_R090110	Previsões compiladas - Famílias					100,00		100,00	
01_2_R090210	Previsões compiladas - Famílias					100,00		100,00	
01_2_R090301	Previsões compiladas - Sociedades e quase-sociedades não financeiras					100,00		100,00	
01_2_R090310	Previsões compiladas - Famílias					100,00		100,00	
01_2_R100102	Previsões compiladas - Privadas					1 280 508,00		1 280 508,00	
01_2_R10030101	Previsões compiladas - Fundo de Equilíbrio Financeiro					1 343 331,00		1 343 331,00	
01_2_R10030104	Previsões compiladas - Cooperação Técnica e Financeira					797 106,00		797 106,00	
01_2_R10030105	Previsões compiladas - Artigo 35º, nº 5 da Lei 73/2013					8 700,00		8 700,00	
01_2_R10030106	Previsões compiladas - Transferência de competências - Lei n.º 50/2018					849 141,00		849 141,00	
01_2_R10030199	Previsões compiladas - Outras					203,00		203,00	
01_2_R100307	Previsões compiladas - Estado - Participação comunitária em projectos co-financiados					3 161 212,00		3 161 212,00	
01_2_R10030801	Previsões compiladas - Transferência de competências - Lei n.º 50/2018					100,00		100,00	
01_2_R10030899	Previsões compiladas - Outras					806 424,00		806 424,00	
01_2_R10050199	Previsões compiladas - Outras					100,00		100,00	
01_2_R100501	Previsões compiladas - Famílias					64 630,00		64 630,00	
01_2_R130101	Previsões compiladas - Indemnizações					1 306 562,00		1 306 562,00	
01_2_R130199	Previsões compiladas - Outras					100,00		100,00	
01_2_R150101	Previsões compiladas - Reparações não abetidas nos pagamentos					100,00		100,00	
01_2_R160101	Previsões compiladas - Na posse do serviço					25 678 788,00		25 678 788,00	
01_3_R160101	Atenuações orçamentais - Na posse do serviço					25 678 788,00		25 678 788,00	
01_3_1_R160101	Ratificações - Na posse do serviço					25 678 788,00		25 678 788,00	
01_3_1_1_R160101	Ratificações em previsões compiladas - Na posse do serviço					25 678 788,00		25 678 788,00	
01_3_1_2_R160101	Ratificações em previsões por liquidar - Na posse do serviço					25 678 788,00		25 678 788,00	
01_4_R010202	Previsões por liquidar - Imposto municipal sobre imóveis					17 420 151,00		17 420 151,00	
01_4_R010203	Previsões por liquidar - Imposto único de circulação					4 300 770,00		4 300 770,00	
01_4_R010204	Previsões por liquidar - Imposto municipal sobre as transacções onerosas de imóveis					10 663 741,00		10 663 741,00	
01_4_R010205	Previsões por liquidar - Derrama					2 944 626,00		2 944 626,00	
01_4_R01020701	Previsões por liquidar - Contribuição autárquica					100,00		100,00	
01_4_R01020702	Previsões por liquidar - Imposto municipal de sisa					100,00		100,00	
01_4_R01020703	Previsões por liquidar - Imposto municipal sobre veículos					100,00		100,00	
01_4_R010209	Previsões por liquidar - Impostos directos diversos					100,00		100,00	
01_4_R020205	Previsões por liquidar - Impostos indirectos específicos das autarquias locais					1 674 521,71		1 674 521,71	
01_4_R04012301	Previsões por liquidar - Mercados e feiras					100,00		100,00	
01_4_R04012302	Previsões por liquidar - Lotamentos e obras					176 208,00		176 208,00	
01_4_R04012303	Previsões por liquidar - Ocupação da via pública					53 050,00		53 050,00	
01_4_R04012305	Previsões por liquidar - Caixa e pesca					100,00		100,00	
01_4_R0401239901	Previsões por liquidar - Taxa Depósito Ficha Técnica de Habitação (TOFTH)					100,00		100,00	



## Balancete da Contabilidade Orçamental e Financeira

CONTA LOCAL		SALDO INICIAL		MOVIMENTOS DO PERÍODO		MOVIMENTOS ACUMULADOS		SALDO FINAL	
Código	Designação	Débito	Crédito	Débito	Crédito	Débito	Crédito	Débito	Crédito
01_4_R0401239902	Previsões por liquidar - Taxa pela emissão do certificado de registo			3 259,00		3 259,00	2 317,50	541,50	
01_4_R0401239999	Previsões por liquidar - Outros			115 345,83		115 345,83	103 910,05	12 375,78	
01_4_R040201	Previsões por liquidar - Juros de mora			109 943,11		109 943,11	124 625,95	55 317,15	
01_4_R040202	Previsões por liquidar - Juros compensatórios			69 871,00		69 871,00	43 102,06	26 768,94	
01_4_R040204	Previsões por liquidar - Coimas e penalidades por contra-ordenações			34 925,00		34 925,00	36 726,91		1 801,91
01_4_R040299	Previsões por liquidar - Multas e penalidades diversas			581,00		581,00		581,00	
01_4_R050102	Previsões por liquidar - Privadas			100,00		100,00		100,00	
01_4_R050201	Previsões por liquidar - Bancos e outras instituições financeiras			186 202,00		186 202,00	162 787,83	23 414,17	
01_4_R050702	Previsões por liquidar - Empresas públicas municipais e intermunicipais			311 707,00		311 707,00	206 446,68	105 260,32	
01_4_R050703	Previsões por liquidar - Empresas privadas			300 615,00		300 615,00		300 615,00	
01_4_R050799	Previsões por liquidar - Outros			100,00		100,00		100,00	
01_4_R050999	Previsões por liquidar - Outros			100,00		100,00	64 903,58		64 803,58
01_4_R051001	Previsões por liquidar - Terrenos			256 333,15		256 333,15	362 933,11		56 533,95
01_4_R051099	Previsões por liquidar - Outros			2 156 318,00		2 156 318,00	2 159 339,52		2 961,52
01_4_R06010102	Previsões por liquidar - Empresas públicas municipais e intermunicipais			100,00		100,00		100,00	
01_4_R06010199	Previsões por liquidar - Outros			100,00		100,00		100,00	
01_4_R060102	Previsões por liquidar - Privadas			100,00		100,00		100,00	
01_4_R060201	Previsões por liquidar - Bancos e outras instituições financeiras			100,00		100,00		100,00	
01_4_R060202	Previsões por liquidar - Companhias de seguros e Fundos de pensões			100,00		100,00		100,00	
01_4_R06030101	Previsões por liquidar - Fundo de Equilíbrio Financeiro			12 089 584,00		12 089 584,00			
01_4_R06030102	Previsões por liquidar - Fundo Social Municipal			2 075 508,00		2 075 508,00			
01_4_R06030103	Previsões por liquidar - Participação fixa no IRS			7 715 208,00		7 715 208,00			
01_4_R06030105	Previsões por liquidar - Transferência de competências - Lei n.º 50/2013			13 065 152,00		13 065 152,00		13 065 152,00	
01_4_R06030107	Previsões por liquidar - Participação do IVA			806 687,00		806 687,13			0,13
01_4_R06030199	Previsões por liquidar - Outros			100 938,00		100 938,00	13 151 756,73		13 050 658,73
01_4_R060305	Previsões por liquidar - Estado - Participação comunitária em projetos cofinanciados			663 209,00		663 209,00	415 507,68	447 701,32	
01_4_R06030701	Previsões por liquidar - Transferência de competências - Lei n.º 50/2013			1 630 267,00		1 630 267,00		1 630 267,00	
01_4_R06030799	Previsões por liquidar - Outros			3 182 124,00		3 182 124,00	25 648,90	3 156 275,10	
01_4_R060309	Previsões por liquidar - Serviços e fundos autónomos - Subsistema de proteção à família e políticas activas de emprego e formação profissional			6 418,00		6 418,00	181 643,14		175 225,14
01_4_R06050199	Previsões por liquidar - Outros			1 500 000,00		1 500 000,00		1 500 000,00	
01_4_R060701	Previsões por liquidar - Instituições sem fins lucrativos			100,00		100,00	22 668,96		22 568,96
01_4_R060801	Previsões por liquidar - Famílias			100,00		100,00		100,00	
01_4_R060904	Previsões por liquidar - União Europeia - Países membros			100 637,66		100 637,66	17 765,68	102 871,68	
01_4_R070105	Previsões por liquidar - Bens utilizados			100,00		100,00		100,00	
01_4_R070107	Previsões por liquidar - Produtos alimentares e bebidas			141 303,31		141 303,31	120 447,79	20 855,52	
01_4_R070109	Previsões por liquidar - Máquinas de consumo			100,00		100,00		100,00	
01_4_R070199	Previsões por liquidar - Outros			577 367,50		577 367,50	601 002,95		23 635,45
01_4_R070201	Previsões por liquidar - Aluguer de espaços e equipamentos			3 603,53		3 603,53	7 547,86		3 944,33
01_4_R070203	Previsões por liquidar - Viaturas e ensaios			100,00		100,00		100,00	
01_4_R070206	Previsões por liquidar - Reparções			100,00		100,00		100,00	
01_4_R07020801	Previsões por liquidar - Serviços sociais			2 150,00		2 150,00	5,00	2 145,00	
01_4_R070208099	Previsões por liquidar - Outros			599,00		599,00	1 761,47		832,47
01_4_R07020804	Previsões por liquidar - Outros			26 703,75		26 703,75	26 361,86	356,89	
01_4_R07020901	Previsões por liquidar - Serviços desportivos			33 016,74		33 016,74	34 363,73		1 356,99
01_4_R07020902	Previsões por liquidar - Saneamento			3 054,00		3 054,00	245,07	2 807,53	
01_4_R07020904	Previsões por liquidar - Resíduos sólidos			5 614 292,00		5 614 292,00	5 781 456,15		167 174,15
01_4_R07020905	Previsões por liquidar - Trabalhos por conta de particulares			32 134,90		32 134,90	123 271,42		91 137,03
01_4_R07020906	Previsões por liquidar - Cemitérios			142 492,72		142 492,72	211 074,55		68 581,93
01_4_R07020908	Previsões por liquidar - Mercados e feiras			5 088,00		5 088,00	3 662,22	1 425,78	
01_4_R07020907	Previsões por liquidar - Parques de estacionamento			12 537,84		12 537,84	10 510,15	2 027,68	
01_4_R07020909	Previsões por liquidar - Cantões e gatilhões			6 179,81		6 179,81	64 771,75		58 591,94
01_4_R07020999	Previsões por liquidar - Outros			505 171,22		505 171,22	892 867,31	12 303,91	
01_4_R07020901	Previsões por liquidar - Outros			2 793,00		2 793,00	3 161,89		368,89
01_4_R070301	Previsões por liquidar - Habitações			3 064 182,00		3 064 182,00	6 000 454,97		3 736 312,97
01_4_R070302	Previsões por liquidar - Edifícios			100 367,00		100 367,00	209 313,23		86 945,23
01_4_R070399	Previsões por liquidar - Outros			100,00		100,00	10 843,55		10 743,55
01_4_R08019901	Previsões por liquidar - Indemnizações por deterioração, roubo e extravio de bens patrimoniais			100,00		100,00		100,00	
01_4_R08019902	Previsões por liquidar - Indemnizações de estragos provocados por outrem em viaturas ou em qualquer outros equipamentos pertencentes às autarquias locais			46 450,58		46 450,58	29 015,29	17 435,72	
01_4_R08019903	Previsões por liquidar - IVA reembolsado			100,00		100,00		100,00	
01_4_R08019999	Previsões por liquidar - Diversas			446 432,35		446 432,35	606 044,75		219 612,40
01_4_R090101	Previsões por liquidar - Sociedades e quase-sociedades não financeiras			1 054 000,00		1 054 000,00	1 054 000,00		
01_4_R090102	Previsões por liquidar - Sociedades financeiras			100,00		100,00		100,00	
01_4_R090109	Previsões por liquidar - Instituições sem fins lucrativos			100,00		100,00		100,00	
01_4_R090110	Previsões por liquidar - Famílias			100,00		100,00		100,00	
01_4_R090210	Previsões por liquidar - Famílias			100,00		100,00		100,00	
01_4_R090301	Previsões por liquidar - Sociedades e quase-sociedades não financeiras			100,00		100,00		100,00	
01_4_R090310	Previsões por liquidar - Famílias			100,00		100,00		100,00	
01_4_R100102	Previsões por liquidar - Privadas			1 280 508,00		1 280 508,00		1 280 508,00	
01_4_R10030101	Previsões por liquidar - Fundo de Equilíbrio Financeiro			1 343 331,00		1 343 331,00			
01_4_R10030104	Previsões por liquidar - Cooperação Técnica e Financeira			797 105,00		797 105,00	650 000,00	147 105,00	
01_4_R10030105	Previsões por liquidar - Artigo 39.º nº 5 da Lei 73/2013			8 700,00		8 700,00	8 699,72	9,28	
01_4_R10030106	Previsões por liquidar - Transferência de competências - Lei n.º 50/2013			849 141,00		849 141,00			
01_4_R10030199	Previsões por liquidar - Outros			200,00		200,00		200,00	
01_4_R100307	Previsões por liquidar - Estado - Participação comunitária em projetos cofinanciados			3 311 874,77		3 311 874,77	2 096 903,83	1 214 970,94	
01_4_R10030801	Previsões por liquidar - Transferência de competências - Lei n.º 50/2013			100,00		100,00		100,00	
01_4_R10030999	Previsões por liquidar - Outros			806 424,00		806 424,00		806 424,00	
01_4_R10050199	Previsões por liquidar - Outros			100,00		100,00		100,00	
01_4_R100801	Previsões por liquidar - Famílias			64 630,00		64 630,00	122 623,92		57 993,92
01_4_R101001	Previsões por liquidar - Indemnizações			1 306 562,00		1 306 562,00		1 306 562,00	
01_4_R101099	Previsões por liquidar - Outros			100,00		100,00		100,00	
01_4_R101501	Previsões por liquidar - Disposições não abaladas nos pagamentos			100,00		100,00	54 338,45		54 238,45
01_4_R101501	Previsões por liquidar - Na posse do serviço			25 676 788,00		25 676 788,00	25 676 788,00		
01_5_R010202	Liquidações - Imposto municipal sobre imóveis			17 622 806,74		17 622 806,74	17 622 806,74		
01_5_R010203	Liquidações - Imposto único de circulação			4 309 630,49		4 309 630,49	4 309 630,49		
01_5_R010204	Liquidações - Imposto municipal sobre as transações onerosas de imóveis			11 321 622,43		11 321 622,43	11 321 622,43		
01_5_R010205	Liquidações - Demama			3 212 031,61		3 212 031,61	3 212 031,61		
01_5_R020200	Liquidações - Impostos indirectos específicos das autarquias locais			1 857 359,42		1 857 359,42	1 575 180,30	282 179,12	
01_5_R04012302	Liquidações - Lotamentos e obras			197 300,11		197 300,11	165 931,14	1 458,97	
01_5_R04012303	Liquidações - Ocupação da via pública			4 022,56		4 022,56	1 678,68	2 343,90	
01_5_R0401239902	Liquidações - Taxa pela emissão do certificado de registo			2 317,50		2 317,50	2 317,50		
01_5_R0401239999	Liquidações - Outros			104 174,88		104 174,88	102 911,08	1 263,80	
01_5_R040201	Liquidações - Juros de mora			104 625,95		104 625,95	104 618,52	7,43	
01_5_R040202	Liquidações - Juros compensatórios			43 102,06		43 102,06		43 102,06	
01_5_R040204	Liquidações - Coimas e penalidades por contra-ordenações			36 726,91		36 726,91	36 223,46	497,45	
01_5_R050201	Liquidações - Bancos e outras instituições financeiras			162 787,83		162 787,83	162 787,83		
01_5_R050702	Liquidações - Empresas públicas municipais e intermunicipais			206 446,68		206 446,68	206 446,68		
01_5_R050703	Liquidações - Empresas privadas			64 903,58		64 903,58		64 903,58	
01_5_R050799	Liquidações - Outros			362 933,61		362 933,61	108 645,01	254 288,60	
01_5_R060101	Liquidações - Terrenos			2 159 339,52		2 159 339,52		2 159 339,52	
01_5_R060109	Liquidações - Outros			12 089 584,00		12 089 584,00		12 089 584,00	
01_5_R06030101	Liquidações - Fundo de Equilíbrio Financeiro			2 075 508,00		2 075 508,00		2 075 508,00	
01_5_R06030102	Liquidações - Fundo Social Municipal			7 715 208,00		7 715 208,00		7 715 208,00	
01_5_R06030103	Liquidações - Participação fixa no IRS								

## Balancete da Contabilidade Orçamental e Financeira

Código	Designação	SALDO INICIAL		MOVIMENTOS DO PERÍODO		MOVIMENTOS ACUMULADOS		SALDO FINAL	
		Debitos	Credito	Debitos	Credito	Debitos	Credito	Debitos	Credito
01 5_R06030107	Liquidações - Participação do IVA					806 837,13	806 837,13		
01 5_R06030199	Liquidações - Outras					13 151 756,73	13 151 756,73		
01 5_R06030306	Liquidações - Estado - Participação comunitária em projectos co-financiados					415 507,63	415 507,63		
01 5_R06030399	Liquidações - Outras					25 843,90	25 843,90		
01 5_R060309	Liquidações - Serviços e fundos autónomos - Subsistema de protecção à família e políticas activas de emprego e formação profissional					151 643,14	151 643,14		
01 5_R060301	Liquidações - Instituições sem fins lucrativos					22 658,95	22 658,95		
01 5_R060304	Liquidações - União Europeia - Países membros					69 156,64	69 156,64		
01 5_R070107	Liquidações - Produtos alimentares e bebidas					120 447,79	120 447,79		
01 5_R070109	Liquidações - Outros					601 002,98	568 591,45		34 411,53
01 5_R070201	Liquidações - Aluguer de espaços e equipamentos					8 274,39	6 909,71		1 364,68
01 5_R07020801	Liquidações - Serviços sociais					5,00	5,00		5,00
01 5_R0702080299	Liquidações - Outros					1 751,47	1 753,97		7,50
01 5_R0702080399	Liquidações - Outros					33 328,61	33 328,61		
01 5_R07020804	Liquidações - Outros					34 353,73	17 361,60		16 992,13
01 5_R07020804	Liquidações - Serviços desportivos					245,07	245,07		
01 5_R07020901	Liquidações - Saneamento					5 781 466,15	5 777 231,75		4 234,40
01 5_R07020902	Liquidações - Resíduos sólidos					123 271,42	2 510,59		120 760,83
01 5_R07020904	Liquidações - Trabalhos por conta de particulares					211 074,65	187 118,59		23 956,05
01 5_R07020905	Liquidações - Cemitérios					3 662,22	2 662,82		699,40
01 5_R07020906	Liquidações - Mercados e feiras					10 510,16	10 137,25		372,90
01 5_R07020907	Liquidações - Parques de estacionamento					64 771,75	9 320,97		55 450,78
01 5_R07020909	Liquidações - Carreiros e garféis					505 443,10	739 182,69		168 206,21
01 5_R07020999	Liquidações - Outros					3 151,89	2 615,65		245,24
01 5_R070299	Liquidações - Outros					6 806 664,51	3 045 781,01		3 754 883,50
01 5_R070301	Liquidações - Habitações					205 313,23	74 845,25		134 667,97
01 5_R070302	Liquidações - Edifícios					16 843,55	817,50		9 966,05
01 5_R070399	Liquidações - Outras					20 015,25	27 657,37		1 357,89
01 5_R08019902	Liquidações - Indemnizações de estragos provocados por outrem em viaturas ou em quaisquer outros equipamentos pertencentes às autarquias locais					660 057,24	661 287,72		4 759,52
01 5_R08019999	Liquidações - Diversas					1 343 331,00	1 343 331,00		
01 5_R10030101	Liquidações - Fundo de Equilíbrio Financeiro					650 000,00	650 000,00		
01 5_R10030104	Liquidações - Cooperação Técnica e Financeira					8 699,72	8 699,72		
01 5_R10030105	Liquidações - Artigo 39º, nº 5 da Lei 73/2013					849 141,00	849 141,00		
01 5_R10030106	Liquidações - Transferência de competências - Lei n.º 50/2018					2 247 556,60	2 247 556,60		
01 5_R100307	Liquidações - Estado - Participação comunitária em projectos co-financiados					122 623,92	122 623,92		
01 5_R100801	Liquidações - Famílias					54 338,45	50 397,31		3 941,15
01 5_R150101	Liquidações - Reposições não abatidas nos pagamentos					25 616 788,00	25 616 788,00		
01 5_R160101	Liquidações - Na posse do serviço					82 249,73	2 749,17		79 500,56
01 5_R200206	Liquidações transferidas - Impostos indirectos específicos das autarquias locais					1 365,50	1 365,50		1 365,50
01 5_R204012002	Liquidações transferidas - Lotamentos e obras					360,58	360,58		
01 5_R204012003	Liquidações transferidas - Ocupação da via pública					839,99	65,21		753,78
01 5_R2040120099	Liquidações transferidas - Outras					11,54	4,11		7,43
01 5_R2040201	Liquidações transferidas - Juros de mora					55,45	55,45		55,45
01 5_R2040204	Liquidações transferidas - Coimas e penalidades por contra-ordenações					129 512,25	2 832,15		127 000,10
01 5_R2051001	Liquidações transferidas - Temenos					4 615,94	4 615,94		
01 5_R206030199	Liquidações transferidas - Outras					51 227,13	51 420,65		51 420,65
01 5_R2060304	Liquidações transferidas - União Europeia - Países membros					1 150,00	1 150,00		
01 5_R2070199	Liquidações transferidas - Outros					5,00	5,00		
01 5_R2070201	Liquidações transferidas - Aluguer de espaços e equipamentos					7,50	7,50		
01 5_R207020801	Liquidações transferidas - Serviços sociais					5,00	5,00		
01 5_R20702080299	Liquidações transferidas - Outros					5,00	5,00		
01 5_R20702080399	Liquidações transferidas - Outros					17 135,08	119,23		17 015,85
01 5_R207020804	Liquidações transferidas - Serviços desportivos					11 458,47	11 458,47		
01 5_R207020902	Liquidações transferidas - Resíduos sólidos					123 271,42	1 535,39		121 736,03
01 5_R207020904	Liquidações transferidas - Trabalhos por conta de particulares					25 501,64	2 145,58		23 356,06
01 5_R207020905	Liquidações transferidas - Cemitérios					725,19	725,19		
01 5_R207020906	Liquidações transferidas - Mercados e feiras					350,33	350,33		
01 5_R207020907	Liquidações transferidas - Parques de estacionamento					55 132,75	507,74		54 625,01
01 5_R207020909	Liquidações transferidas - Carreiros e garféis					142 513,57	2 529,12		139 634,45
01 5_R207020999	Liquidações transferidas - Outros					19,10	19,10		
01 5_R2070299	Liquidações transferidas - Outros					5 319 425,13	1 834 315,91		3 485 109,22
01 5_R2070301	Liquidações transferidas - Habitações					105 951,22	105 951,22		
01 5_R2070302	Liquidações transferidas - Edifícios					9 831,05	9 831,05		
01 5_R2070399	Liquidações transferidas - Outras					226,29	226,29		
01 5_R208019902	Liquidações transferidas - Indemnizações de estragos provocados por outrem em viaturas ou em quaisquer outros equipamentos pertencentes às autarquias locais					4 759,52	12,49		4 757,03
01 5_R208019999	Liquidações transferidas - Diversas					150 652,77	150 652,77		150 652,77
01 5_R2100307	Liquidações transferidas - Estado - Participação comunitária em projectos co-financiados					3 941,15	3 941,15		
01 5_R210030101	Liquidações transferidas - Reposições não abatidas nos pagamentos					17 622 806,74	17 622 806,74		
01 5_R210202	Liquidações emitidas - Imposto municipal sobre imóveis					4 309 630,43	4 309 630,43		
01 5_R210203	Liquidações emitidas - Imposto único de circulação					11 321 622,43	11 321 622,43		
01 5_R210204	Liquidações emitidas - Imposto municipal sobre as transacções onerosas de imóveis					3 212 031,61	3 212 031,61		
01 5_R210205	Liquidações emitidas - Demana					1 773 932,91	1 407,54		1 772 525,37
01 5_R210206	Liquidações emitidas - Impostos indirectos específicos das autarquias locais					166 024,61	166 024,61		
01 5_R2104012002	Liquidações emitidas - Lotamentos e obras					3 672,00	3 672,00		
01 5_R2104012003	Liquidações emitidas - Ocupação da via pública					2 317,50	2 317,50		
01 5_R21040120099	Liquidações emitidas - Taxa pela emissão do certificado de registo					103 130,06	113,62		103 016,44
01 5_R21040201	Liquidações emitidas - Outras					104 614,41	104 614,41		
01 5_R21040201	Liquidações emitidas - Juros de mora					43 102,06	43 102,06		
01 5_R21040202	Liquidações emitidas - Juros compensatórios					35 671,45	35 671,45		
01 5_R21040204	Liquidações emitidas - Coimas e penalidades por contra-ordenações					152 787,83	152 787,83		
01 5_R2105001	Liquidações emitidas - Bancos e outras instituições financeiras					206 446,88	206 446,88		
01 5_R21050702	Liquidações emitidas - Empresas publicas municipais e intermunicipais					24 908,58	24 908,58		
01 5_R21050999	Liquidações emitidas - Outras					233 020,86	233 020,86		
01 5_R21051001	Liquidações emitidas - Temenos					2 169 339,52	2 169 339,52		
01 5_R21051099	Liquidações emitidas - Outros					12 029 084,00	12 029 084,00		
01 5_R2106030101	Liquidações emitidas - Fundo de Equilíbrio Financeiro					2 078 508,00	2 078 508,00		
01 5_R2106030102	Liquidações emitidas - Fundo Social Municipal					7 715 208,00	7 715 208,00		
01 5_R2106030103	Liquidações emitidas - Participação fixa no IRS					806 837,13	806 837,13		
01 5_R2106030107	Liquidações emitidas - Participação do IVA					13 177 150,79	13 177 150,79		
01 5_R2106030199	Liquidações emitidas - Outras					415 507,63	1 000,00		414 507,63
01 5_R2106030306	Liquidações emitidas - Estado - Participação comunitária em projectos co-financiados					25 843,90	25 843,90		
01 5_R2106030399	Liquidações emitidas - Outras					151 643,14	151 643,14		
01 5_R21060309	Liquidações emitidas - Serviços e fundos autónomos - Subsistema de protecção à família e políticas activas de emprego e formação profissional					22 658,95	22 658,95		
01 5_R21060301	Liquidações emitidas - Instituições sem fins lucrativos					17 755,95	17 755,95		
01 5_R21060304	Liquidações emitidas - União Europeia - Países membros					120 447,79	356,31		120 091,48
01 5_R21070107	Liquidações emitidas - Produtos alimentares e bebidas					549 715,80	8,50		549 727,30
01 5_R21070109	Liquidações emitidas - Outros					6 357,86	723,53		5 634,33
01 5_R21070201	Liquidações emitidas - Aluguer de espaços e equipamentos					1 753,97	1 753,97		
01 5_R210702080299	Liquidações emitidas - Outros					26 346,86	6 976,75		19 370,11
01 5_R210702080399	Liquidações emitidas - Outros					17 219,65	843,45		16 376,19
01 5_R2107020804	Liquidações emitidas - Serviços desportivos					245,07	245,07		
01 5_R2107020901	Liquidações emitidas - Saneamento								



## Balancete da Contabilidade Orçamental e Financeira

CONTA LOCAL		SALDO INICIAL		MOVIMENTOS DO PERÍODO		MOVIMENTOS ACUMULADOS		SALDO FINAL	
Código	Designação	Débito	Crédito	Débito	Crédito	Débito	Crédito	Débito	Crédito
01 5 2_R07020902	Liquidações emitidas - Resíduos sólidos					5 770 007,68		5 770 007,68	
01 5 2_R07020905	Liquidações emitidas - Cemitérios					155 572,61	1 354,74	154 218,07	
01 5 2_R07020906	Liquidações emitidas - Mercados e feiras					2 937,03		2 937,03	
01 5 2_R07020907	Liquidações emitidas - Parques de estacionamento					10 159,83	81,84	10 077,99	
01 5 2_R07020909	Liquidações emitidas - Carilhões e gárdios					9 639,00	1 369,07	8 269,93	
01 5 2_R07020999	Liquidações emitidas - Outros					750 353,74	13 575,10	736 778,64	
01 5 2_R070299	Liquidações emitidas - Outros					3 142,79		3 142,79	
01 5 2_R070301	Liquidações emitidas - Habitações					1 454 058,84	23 517,09	1 460 551,75	
01 5 2_R070302	Liquidações emitidas - Edifícios					103 362,01		103 362,01	
01 5 2_R070399	Liquidações emitidas - Outros					1 012,50		1 012,50	
01 5 2_R08019902	Liquidações emitidas - Indemnizações de estragos provocados por outrem em viaturas ou em quaisquer outros equipamentos pertencentes às autarquias locais					25 788,97	277,98	25 510,99	
01 5 2_R08019999	Liquidações emitidas - Diversas					661 275,23	133 620,86	527 654,37	
01 5 2_R10030101	Liquidações emitidas - Fundo de Equilíbrio Financeiro					1 343 331,00		1 343 331,00	
01 5 2_R10030104	Liquidações emitidas - Cooperação Técnica e Financeira					650 000,00		650 000,00	
01 5 2_R10030105	Liquidações emitidas - Artigo 35º, nº 5 da Lei 73/2013					8 659,72		8 659,72	
01 5 2_R10030106	Liquidações emitidas - Transferência de competências - Lei n.º 50/2018					849 141,00		849 141,00	
01 5 2_R10030107	Liquidações emitidas - Estado - Participação comunitária em projectos co-financiados					2 096 903,83		2 096 903,83	
01 5 2_R10030108	Liquidações emitidas - Famílias					122 623,92		122 623,92	
01 5 2_R10030109	Liquidações emitidas - Reposições não abatidas nos pagamentos					50 397,31		50 397,31	
01 5 2_R10030110	Liquidações emitidas - Na posse do serviço					25 676 788,00		25 676 788,00	
01 5 3_R010202	Liquidações recebidas - Imposto municipal sobre imóveis						17 622 606,74		17 622 606,74
01 5 3_R010203	Liquidações recebidas - Imposto único de circulação						4 309 630,49		4 309 630,49
01 5 3_R010204	Liquidações recebidas - Imposto municipal sobre as transacções onerosas de imóveis						11 321 622,43		11 321 622,43
01 5 3_R010205	Liquidações recebidas - Danama						3 212 031,61		3 212 031,61
01 5 3_R020206	Liquidações recebidas - Impostos indirectos específicos das autarquias locais					1 176,78	1 571 023,59	1 569 846,81	
01 5 3_R04012302	Liquidações recebidas - Lotamentos e obras						155 931,14		155 931,14
01 5 3_R04012303	Liquidações recebidas - Ocupação da via pública						1 678,63		1 678,63
01 5 3_R0401230902	Liquidações recebidas - Taxa pela emissão do certificado de registo						2 317,50		2 317,50
01 5 3_R0401230999	Liquidações recebidas - Outras					204,83	102 706,25	102 501,42	
01 5 3_R040201	Liquidações recebidas - Juros de mora						104 614,41		104 614,41
01 5 3_R040202	Liquidações recebidas - Juros compensatórios						43 102,06		43 102,06
01 5 3_R040204	Liquidações recebidas - Coimas e penalidades por contra-ordenações						36 229,46		36 229,46
01 5 3_R050201	Liquidações recebidas - Bancos e outras instituições financeiras						152 787,83		152 787,83
01 5 3_R050202	Liquidações recebidas - Empresas públicas municipais e intermunicipais						205 446,88		205 446,88
01 5 3_R050299	Liquidações recebidas - Outras						84 908,58		84 908,58
01 5 3_R051001	Liquidações recebidas - Terrenos					5,50	105 813,60	105 808,36	
01 5 3_R051099	Liquidações recebidas - Outros						2 169 339,52		2 169 339,52
01 5 3_R06030101	Liquidações recebidas - Fundo de Equilíbrio Financeiro						12 009 984,00		12 009 984,00
01 5 3_R06030102	Liquidações recebidas - Fundo Social Municipal						2 076 508,00		2 076 508,00
01 5 3_R06030103	Liquidações recebidas - Participação fixa no IRS						7 715 208,00		7 715 208,00
01 5 3_R06030107	Liquidações recebidas - Participação do IVA						606 687,13		606 687,13
01 5 3_R06030199	Liquidações recebidas - Outras						13 181 796,73		13 181 796,73
01 5 3_R060306	Liquidações recebidas - Estado - Participação comunitária em projectos co-financiados					1 000,00	415 507,68	414 507,68	
01 5 3_R06030799	Liquidações recebidas - Outras						25 848,90		25 848,90
01 5 3_R060309	Liquidações recebidas - Serviços e fundos autónomos - Subsistema de protecção à família e políticas activas de emprego e formação profissional						181 643,14		181 643,14
01 5 3_R060701	Liquidações recebidas - Instituições sem fins lucrativos						22 663,96		22 663,96
01 5 3_R060904	Liquidações recebidas - União Europeia - Países membros					51 420,66	17 765,93	33 654,68	
01 5 3_R070107	Liquidações recebidas - Produtos alimentares e bebidas						120 091,46		120 091,46
01 5 3_R070199	Liquidações recebidas - Outros						566 582,95		566 582,95
01 5 3_R070201	Liquidações recebidas - Aluguer de espaços e equipamentos					726,53	6 183,18	5 456,65	
01 5 3_R0702020999	Liquidações recebidas - Outros						1 753,97		1 753,97
01 5 3_R07020304	Liquidações recebidas - Serviços desportivos					6 976,75	26 346,66	19 370,11	
01 5 3_R07020501	Liquidações recebidas - Saneamento						16 392,86		16 392,86
01 5 3_R07020902	Liquidações recebidas - Resíduos sólidos						245,07		245,07
01 5 3_R07020904	Liquidações recebidas - Trabalhos por conta de particulares						5 777 291,75		5 777 291,75
01 5 3_R07020905	Liquidações recebidas - Cemitérios						975,20		975,20
01 5 3_R07020906	Liquidações recebidas - Mercados e feiras						183 617,87		183 617,87
01 5 3_R07020907	Liquidações recebidas - Parques de estacionamento						2 952,82		2 952,82
01 5 3_R07020909	Liquidações recebidas - Carilhões e gárdios						10 055,42		10 055,42
01 5 3_R07020999	Liquidações recebidas - Outros						7 415,18		7 415,18
01 5 3_R070299	Liquidações recebidas - Outros					12 581,79	723 058,67	710 476,88	
01 5 3_R070301	Liquidações recebidas - Habitações						2 916,65		2 916,65
01 5 3_R070302	Liquidações recebidas - Edifícios					169,54	1 187 838,01	1 187 718,47	
01 5 3_R070399	Liquidações recebidas - Outros						74 645,25		74 645,25
01 5 3_R08019902	Liquidações recebidas - Indemnizações de estragos provocados por outrem em viaturas ou em quaisquer outros equipamentos pertencentes às autarquias locais						877,50		877,50
01 5 3_R08019999	Liquidações recebidas - Diversas						27 379,39		27 379,39
01 5 3_R10030101	Liquidações recebidas - Fundo de Equilíbrio Financeiro						12,49		12,49
01 5 3_R10030104	Liquidações recebidas - Cooperação Técnica e Financeira						527 654,37		527 654,37
01 5 3_R10030105	Liquidações recebidas - Artigo 35º, nº 5 da Lei 73/2013						1 343 331,00		1 343 331,00
01 5 3_R10030106	Liquidações recebidas - Transferência de competências - Lei n.º 50/2018						650 000,00		650 000,00
01 5 3_R10030107	Liquidações recebidas - Estado - Participação comunitária em projectos co-financiados						8 659,72		8 659,72
01 5 3_R10030108	Liquidações recebidas - Famílias						849 141,00		849 141,00
01 5 3_R10030109	Liquidações recebidas - Reposições não abatidas nos pagamentos					150 692,77	2 096 903,83	1 945 241,06	
01 5 3_R10030110	Liquidações recebidas - Na posse do serviço						122 623,92		122 623,92
01 6_R020206	Liquidações anuladas - Impostos indirectos específicos das autarquias locais						50 397,31		50 397,31
01 6_R0401230999	Liquidações anuladas - Outras						25 676 788,00		25 676 788,00
01 6_R060306	Liquidações anuladas - Terrenos						4 156,71		4 156,71
01 6_R060306	Liquidações anuladas - Estado - Participação comunitária em projectos co-financiados						204,83		204,83
01 6_R060904	Liquidações anuladas - União Europeia - Países membros						4,11		4,11
01 6_R070107	Liquidações anuladas - Produtos alimentares e bebidas						2 832,15		2 832,15
01 6_R070199	Liquidações anuladas - Outros						1 000,00		1 000,00
01 6_R070201	Liquidações anuladas - Aluguer de espaços e equipamentos						51 420,66		51 420,66
01 6_R0702020999	Liquidações anuladas - Outros						1 000,00		1 000,00
01 6_R07020304	Liquidações anuladas - Serviços desportivos						51 420,66		51 420,66
01 6_R07020504	Liquidações anuladas - Trabalhos por conta de particulares						366,31		366,31
01 6_R07020905	Liquidações anuladas - Cemitérios						8,50		8,50
01 6_R07020907	Liquidações anuladas - Parques de estacionamento						726,53		726,53
01 6_R07020909	Liquidações anuladas - Carilhões e gárdios						6 591,75		6 591,75
01 6_R07020999	Liquidações anuladas - Outros						563,74		563,74
01 6_R070299	Liquidações anuladas - Outros						1 535,36		1 535,36
01 6_R07030101	Liquidações anuladas - Habitações						3 500,72		3 500,72
01 6_R07030104	Liquidações anuladas - Parques de estacionamento						81,84		81,84
01 6_R07030105	Liquidações anuladas - Carilhões e gárdios						1 905,81		1 905,81
01 6_R07030106	Liquidações anuladas - Outros						16 104,22		16 104,22
01 6_R07030199	Liquidações anuladas - Outros						1 887 893,00		1 887 893,00
01 6_R070301	Liquidações anuladas - Habitações								
01 6_R08019902	Liquidações anuladas - Indemnizações de estragos provocados por outrem em viaturas ou em quaisquer outros equipamentos pertencentes às autarquias locais						277,98		277,98
01 6_R08019999	Liquidações anuladas - Diversas						133 633,35		133 633,35
01 6_R100307	Liquidações anuladas - Estado - Participação comunitária em projectos co-financiados						150 692,77		150 692,77
01 6_R102206	Liquidações anuladas - Impostos indirectos específicos das autarquias locais						2 749,17		2 749,17
01 6_R104912309999	Liquidações anuladas - Outras						66,21		66,21
01 6_R1049201	Liquidações anuladas - Juros de mora						4,11		4,11
01 6_R1051001	Liquidações anuladas - Terrenos						2 832,15		2 832,15
01 6_R1050904	Liquidações anuladas - União Europeia - Países membros						51 420,66		51 420,66

## Balancete da Contabilidade Orçamental e Financeira

CONTA LOCAL		SALDO INICIAL		MOVIMENTOS DO PERÍODO		MOVIMENTOS ACUMULADOS		SALDO FINAL	
Código	Designação	Débito	Crédito	Débito	Crédito	Débito	Crédito	Débito	Crédito
01 6 1_R0702080399	Liquidações transferidas anuladas - Outros					5,00		5,00	
01 6 1_R07020804	Liquidações transferidas anuladas - Serviços desportivos					119,29		119,29	
01 6 1_R07020904	Liquidações transferidas anuladas - Trabalhos por conta de particulares					1.535,39		1.535,39	
01 6 1_R07020905	Liquidações transferidas anuladas - Cemitérios					2.145,59		2.145,59	
01 6 1_R07020909	Liquidações transferidas anuladas - Carilões e garfados					507,74		507,74	
01 6 1_R07020999	Liquidações transferidas anuladas - Outros					2.529,12		2.529,12	
01 6 1_R070301	Liquidações transferidas anuladas - Habitações					1.834.375,91		1.834.375,91	
01 6 1_R08019999	Liquidações transferidas anuladas - Diversas					12,49		12,49	
01 6 1_R100307	Liquidações transferidas anuladas - Estado - Participação comunitária em projectos co-financiados					150.652,77		150.652,77	
01 6 2_R020206	Liquidações emitidas anuladas - Importos indirectos específicos das autarquias locais					1.407,54		1.407,54	
01 6 2_R0401239999	Liquidações emitidas anuladas - Outras					119,62		119,62	
01 6 2_R060306	Liquidações emitidas anuladas - Estado - Participação comunitária em projectos co-financiados					1.000,00		1.000,00	
01 6 2_R070107	Liquidações emitidas anuladas - Produtos alimentares e bebidas					358,31		358,31	
01 6 2_R070199	Liquidações emitidas anuladas - Outros					8,50		8,50	
01 6 2_R070201	Liquidações emitidas anuladas - Aluguer de espaços e equipamentos					729,53		729,53	
01 6 2_R0702080399	Liquidações emitidas anuladas - Outros					6.976,75		6.976,75	
01 6 2_R07020804	Liquidações emitidas anuladas - Serviços desportivos					849,46		849,46	
01 6 2_R07020905	Liquidações emitidas anuladas - Cemitérios					1.954,74		1.954,74	
01 6 2_R07020907	Liquidações emitidas anuladas - Parques de estacionamento					81,84		81,84	
01 6 2_R07020909	Liquidações emitidas anuladas - Carilões e garfados					1.369,07		1.369,07	
01 6 2_R07020999	Liquidações emitidas anuladas - Outros					13.575,10		13.575,10	
01 6 2_R070301	Liquidações emitidas anuladas - Habitações					23.517,09		23.517,09	
01 6 2_R08019902	Liquidações emitidas anuladas - Indemnizações de estragos provocados por outrem em viaturas ou em quaisquer outros equipamentos pertencentes às autarquias locais					277,99		277,99	
01 6 2_R08019999	Liquidações emitidas anuladas - Diversas					133.620,66		133.620,66	
01 6 3_R020206	Previsões por liquidar anuladas - Impostos indirectos específicos das autarquias locais						4.156,71		4.156,71
01 6 3_R0401239999	Previsões por liquidar anuladas - Outras					204,63		204,63	
01 6 3_R040201	Previsões por liquidar anuladas - Juros de mora					4,11		4,11	
01 6 3_R050101	Previsões por liquidar anuladas - Terrenos					2.832,15		2.832,15	
01 6 3_R060306	Previsões por liquidar anuladas - Estado - Participação comunitária em projectos co-financiados					1.000,00		1.000,00	
01 6 3_R060904	Previsões por liquidar anuladas - União Europeia - Países membros					51.420,66		51.420,66	
01 6 3_R070107	Previsões por liquidar anuladas - Produtos alimentares e bebidas					358,31		358,31	
01 6 3_R070199	Previsões por liquidar anuladas - Outros					8,50		8,50	
01 6 3_R070201	Previsões por liquidar anuladas - Aluguer de espaços e equipamentos					729,53		729,53	
01 6 3_R0702080399	Previsões por liquidar anuladas - Outros					6.991,75		6.991,75	
01 6 3_R07020804	Previsões por liquidar anuladas - Serviços desportivos					959,74		959,74	
01 6 3_R07020905	Previsões por liquidar anuladas - Trabalhos por conta de particulares					1.535,39		1.535,39	
01 6 3_R07020906	Previsões por liquidar anuladas - Cemitérios					3.500,72		3.500,72	
01 6 3_R07020907	Previsões por liquidar anuladas - Parques de estacionamento					81,84		81,84	
01 6 3_R07020909	Previsões por liquidar anuladas - Carilões e garfados					1.905,81		1.905,81	
01 6 3_R07020999	Previsões por liquidar anuladas - Outros					16.104,22		16.104,22	
01 6 3_R070301	Previsões por liquidar anuladas - Habitações					1.857.893,00		1.857.893,00	
01 6 3_R08019902	Previsões por liquidar anuladas - Indemnizações de estragos provocados por outrem em viaturas ou em quaisquer outros equipamentos pertencentes às autarquias locais					277,99		277,99	
01 6 3_R08019999	Previsões por liquidar anuladas - Diversas					133.633,35		133.633,35	
01 6 3_R100307	Previsões por liquidar anuladas - Estado - Participação comunitária em projectos co-financiados					150.652,77		150.652,77	
01 7_R010202	Recabimentos - Imposto municipal sobre imóveis			17.622.606,74				17.622.606,74	
01 7_R010203	Recabimentos - Imposto único de circulação			4.309.630,49				4.309.630,49	
01 7_R010204	Recabimentos - Imposto municipal sobre as transacções onerosas de imóveis			11.321.622,43				11.321.622,43	
01 7_R010205	Recabimentos - Demora			3.212.031,61				3.212.031,61	
01 7_R020206	Recabimentos - Impostos indirectos específicos das autarquias locais			1.571.023,59		1.176,78		1.569.846,81	
01 7_R04012302	Recabimentos - Lotamentos e obras			195.931,14				195.931,14	
01 7_R04012303	Recabimentos - Ocupação da via pública			1.678,68				1.678,68	
01 7_R0401239902	Recabimentos - Taxa pela emissão do certificado de registo			2.317,50				2.317,50	
01 7_R0401239999	Recabimentos - Outros			102.706,25		204,83		102.911,08	
01 7_R040201	Recabimentos - Juros de mora			104.614,41				104.614,41	
01 7_R040202	Recabimentos - Juros compensatórios			43.102,06				43.102,06	
01 7_R040204	Recabimentos - Coimas e penalidades por contra-ordenações			36.229,46				36.229,46	
01 7_R050201	Recabimentos - Bancos e outras instituições financeiras			162.787,83				162.787,83	
01 7_R050702	Recabimentos - Empresas públicas municipais e intermunicipais			205.446,69				205.446,69	
01 7_R050999	Recabimentos - Outras			64.908,58				64.908,58	
01 7_R051001	Recabimentos - Terrenos			105.808,36		5,50		105.813,86	
01 7_R051099	Recabimentos - Outros			2.169.399,52				2.169.399,52	
01 7_R06030101	Recabimentos - Fundo de Equilíbrio Financeiro			12.089.684,00				12.089.684,00	
01 7_R06030102	Recabimentos - Fundo Social Municipal			2.076.508,00				2.076.508,00	
01 7_R06030103	Recabimentos - Participação fixa no IRS			7.715.208,00				7.715.208,00	
01 7_R06030107	Recabimentos - Participação do IVA			806.687,13				806.687,13	
01 7_R06030199	Recabimentos - Outras			13.151.736,73				13.151.736,73	
01 7_R06030205	Recabimentos - Estado - Participação comunitária em projectos co-financiados			415.507,68		1.000,00		416.507,68	
01 7_R06030799	Recabimentos - Outras			25.848,90				25.848,90	
01 7_R060309	Recabimentos - Serviços e fundos autónomos - Subsistema de protecção à família e políticas activas de emprego e formação profissional			181.643,14				181.643,14	
01 7_R060701	Recabimentos - Instituições sem fins lucrativos			22.669,96				22.669,96	
01 7_R060904	Recabimentos - União Europeia - Países membros			17.765,98		51.420,66		69.186,64	33.654,68
01 7_R070107	Recabimentos - Produtos alimentares e bebidas			120.091,48				120.091,48	
01 7_R070199	Recabimentos - Outros			566.592,95				566.592,95	
01 7_R070201	Recabimentos - Aluguer de espaços e equipamentos			6.193,19		729,53		6.922,72	
01 7_R0702080399	Recabimentos - Outros			1.753,97				1.753,97	
01 7_R0702080399	Recabimentos - Outros			25.346,66		6.976,75		32.323,41	
01 7_R07020804	Recabimentos - Serviços desportivos			16.392,66				16.392,66	
01 7_R07020901	Recabimentos - Saneamento			245,07				245,07	
01 7_R07020902	Recabimentos - Resíduos sólidos			5.777.291,75				5.777.291,75	
01 7_R07020904	Recabimentos - Trabalhos por conta de particulares			975,20				975,20	
01 7_R07020905	Recabimentos - Cemitérios			163.617,87				163.617,87	
01 7_R07020906	Recabimentos - Mercados e feiras			2.992,82				2.992,82	
01 7_R07020907	Recabimentos - Parques de estacionamento			10.055,42				10.055,42	
01 7_R07020909	Recabimentos - Carilões e garfados			7.415,16				7.415,16	
01 7_R07020999	Recabimentos - Outros			723.058,67		12.581,79		735.640,46	
01 7_R070999	Recabimentos - Outros			2.919,65				2.919,65	
01 7_R070301	Recabimentos - Habitações			1.187.638,01		169,54		1.187.807,55	
01 7_R070302	Recabimentos - Edifícios			74.645,26				74.645,26	
01 7_R070309	Recabimentos - Outros			877,50				877,50	
01 7_R08019902	Recabimentos - Indemnizações de estragos provocados por outrem em viaturas ou em quaisquer outros equipamentos pertencentes às autarquias locais			27.379,39				27.379,39	
01 7_R08019999	Recabimentos - Diversas			527.654,37		12,49		527.666,86	
01 7_R10030101	Recabimentos - Fundo de Equilíbrio Financeiro			1.343.331,00				1.343.331,00	
01 7_R10030104	Recabimentos - Cooperação Técnica e Financeira			650.000,00				650.000,00	
01 7_R10030105	Recabimentos - Artigo 39º nº5 da Lei 73/2013			8.699,72				8.699,72	
01 7_R10030106	Recabimentos - Transferência de competências - Lei n.º 50/2013			849.141,00				849.141,00	
01 7_R100307	Recabimentos - Estado - Participação comunitária em projectos co-financiados			2.006.033,83		150.652,77		2.156.686,60	
01 7_R100801	Recabimentos - Famílias			122.623,92				122.623,92	
01 7_R101001	Recabimentos - Reposições não abatidas nos pagamentos			90.397,31				90.397,31	
01 7_R101001	Recabimentos - Na posse do serviço			25.676.768,00				25.676.768,00	
01 7_R101002	Recabimentos do período - Imposto municipal sobre imóveis			17.622.606,74				17.622.606,74	



## Balancete da Contabilidade Orçamental e Financeira

Código	Designação	SALDO INICIAL		MOVIMENTOS DO PERÍODO		MOVIMENTOS ACUMULADOS		SALDO FINAL	
		Debito	Credito	Debito	Credito	Debito	Credito	Debito	Credito
017.1_R01203	Recibimentos do período - Imposto único de circulação					4 399 630,43		4 399 630,43	
017.1_R01204	Recibimentos do período - Imposto municipal sobre as transações onerosas de imóveis					11 321 622,43		11 321 622,43	
017.1_R01205	Recibimentos do período - Demana					3 212 031,61		3 212 031,61	
017.1_R02206	Recibimentos do período - Impostos indirectos específicos das autarquias locais					1 563 583,36	1 176,75	1 562 406,61	
017.1_R0412302	Recibimentos do período - Lotamentos e obras					185 931,14		185 931,14	
017.1_R0412303	Recibimentos do período - Ocupação da via pública					1 678,65		1 678,65	
017.1_R041239902	Recibimentos do período - Taxa pela emissão do certificado de registo					2 317,50		2 317,50	
017.1_R041239999	Recibimentos do período - Outras					102 662,09	115,62	102 546,47	
017.1_R04201	Recibimentos do período - Juros de mora					104 614,41		104 614,41	
017.1_R04202	Recibimentos do período - Juros compensatórios					43 102,06		43 102,06	
017.1_R04204	Recibimentos do período - Coimas e penalidades por contra-ordenações					36 229,46		36 229,46	
017.1_R050201	Recibimentos do período - Bancos e outras instituições financeiras					162 787,83		162 787,83	
017.1_R050702	Recibimentos do período - Empresas públicas municipais e intermunicipais					206 446,83		206 446,83	
017.1_R050999	Recibimentos do período - Outras					64 908,58		64 908,58	
017.1_R051001	Recibimentos do período - Terrenos					11 163,88		11 163,88	
017.1_R051099	Recibimentos do período - Outros					2 169 339,52		2 169 339,52	
017.1_R06030101	Recibimentos do período - Fundo de Equilíbrio Financeiro					12 089 984,00		12 089 984,00	
017.1_R06030102	Recibimentos do período - Fundo Social Municipal					2 076 508,00		2 076 508,00	
017.1_R06030103	Recibimentos do período - Participação fixa no IRS					7 715 208,00		7 715 208,00	
017.1_R06030107	Recibimentos do período - Participação do IVA					808 687,13		808 687,13	
017.1_R06030199	Recibimentos do período - Outras					13 177 180,79		13 177 180,79	
017.1_R060306	Recibimentos do período - Estado - Participação comunitária em projectos co-financiados					415 507,68	1 000,00	414 507,68	
017.1_R06030799	Recibimentos do período - Outras					25 848,90		25 848,90	
017.1_R060309	Recibimentos do período - Serviços e fundos autónomos - Subsistema de protecção à família e políticas activas de emprego e formação profissional					181 643,14		181 643,14	
017.1_R060701	Recibimentos do período - Instituições sem fins lucrativos					22 668,96		22 668,96	
017.1_R060904	Recibimentos do período - União Europeia - Países membros					17 765,98		17 765,98	
017.1_R070107	Recibimentos do período - Produtos alimentares e bebidas					120 091,48		120 091,48	
017.1_R070199	Recibimentos do período - Outros					515 448,77		515 448,77	
017.1_R070201	Recibimentos do período - Aluguer de espaços e equipamentos					5 183,18	726,53	5 456,65	
017.1_R070200299	Recibimentos do período - Outros					1 753,97		1 753,97	
017.1_R070200399	Recibimentos do período - Outros					26 346,66	6 876,75	19 370,11	
017.1_R07026004	Recibimentos do período - Serviços desportivos					12 728,71		12 728,71	
017.1_R07026001	Recibimentos do período - Sanamento					246,07		246,07	
017.1_R07026002	Recibimentos do período - Resíduos sólidos					5 769 927,33		5 769 927,33	
017.1_R07026005	Recibimentos do período - Cemitérios					166 909,01		166 909,01	
017.1_R07026006	Recibimentos do período - Mercados e feiras					2 675,21		2 675,21	
017.1_R07026007	Recibimentos do período - Parques de estacionamento					10 055,42		10 055,42	
017.1_R07026009	Recibimentos do período - Caridões e gatilhões					6 501,04		6 501,04	
017.1_R07026999	Recibimentos do período - Outros					700 371,79	12 581,79	687 790,00	
017.1_R070299	Recibimentos do período - Outros					2 908,85		2 908,85	
017.1_R070301	Recibimentos do período - Habitações					609 133,83		609 133,83	
017.1_R070302	Recibimentos do período - Edifícios					61 509,33		61 509,33	
017.1_R070399	Recibimentos do período - Outras					877,50		877,50	
017.1_R08019902	Recibimentos do período - Indemnizações de estragos provocados por outrem em viaturas ou em qualquer outro equipamentos pertencentes às autarquias locais					27 379,39		27 379,39	
017.1_R08019999	Recibimentos do período - Diversas					537 654,37		537 654,37	
017.1_R10030101	Recibimentos do período - Fundo de Equilíbrio Financeiro					1 343 331,00		1 343 331,00	
017.1_R10030104	Recibimentos do período - Cooperação Técnica e Financeira					650 000,00		650 000,00	
017.1_R10030105	Recibimentos do período - Artigo 35º, nº 5 da Lei 73/2013					8 699,72		8 699,72	
017.1_R10030106	Recibimentos do período - Transferência de competências - Lei nº 50/2018					849 141,00		849 141,00	
017.1_R100307	Recibimentos do período - Estado - Participação comunitária em projectos co-financiados					2 096 903,83		2 096 903,83	
017.1_R100301	Recibimentos do período - Famílias					122 623,92		122 623,92	
017.1_R150101	Recibimentos do período - Reposições não abatas nos pagamentos					90 397,31		90 397,31	
017.1_R160101	Recibimentos do período - Na posse do serviço					25 676 788,00		25 676 788,00	
017.2_R020205	Recibimentos de períodos findos - Impostos indirectos específicos das autarquias locais					7 440,23		7 440,23	
017.2_R0401239999	Recibimentos de períodos findos - Outras					44,16	66,21		42,05
017.2_R051001	Recibimentos de períodos findos - Terrenos					64 649,53	5,50	64 644,43	
017.2_R06030199	Recibimentos de períodos findos - Outras					4 615,64		4 615,64	
017.2_R060904	Recibimentos de períodos findos - União Europeia - Países membros						51 420,66		51 420,66
017.2_R070199	Recibimentos de períodos findos - Outros					51 134,15		51 134,15	
017.2_R07020004	Recibimentos de períodos findos - Serviços desportivos					3 664,15		3 664,15	
017.2_R07020002	Recibimentos de períodos findos - Resíduos sólidos					8 364,42		8 364,42	
017.2_R07020004	Recibimentos de períodos findos - Trabalhos por conta de particulares					975,20		975,20	
017.2_R07020005	Recibimentos de períodos findos - Cemitérios					16 708,66		16 708,66	
017.2_R07020006	Recibimentos de períodos findos - Mercados e feiras					287,61		287,61	
017.2_R07020009	Recibimentos de períodos findos - Caridões e gatilhões					514,12		514,12	
017.2_R07026999	Recibimentos de períodos findos - Outros					22 668,68		22 668,68	
017.2_R070299	Recibimentos de períodos findos - Outros					7,80		7,80	
017.2_R070301	Recibimentos de períodos findos - Habitações					169 154,15	169,54	169 584,64	
017.2_R070302	Recibimentos de períodos findos - Edifícios					13 155,93		13 155,93	
017.2_R08019999	Recibimentos de períodos findos - Diversas						12,49		12,49
017.2_R100307	Recibimentos de períodos findos - Estado - Participação comunitária em projectos co-financiados						150 662,77		150 662,77
01.8_R020206	Reembolsos e restituições - Impostos indirectos específicos das autarquias locais					1 176,78		1 176,78	
01.8_R0401239999	Reembolsos e restituições - Outras					204,83		204,83	
01.8_R051001	Reembolsos e restituições - Terrenos					5,50		5,50	
01.8_R060306	Reembolsos e restituições - Estado - Participação comunitária em projectos co-financiados					1 000,00		1 000,00	
01.8_R060904	Reembolsos e restituições - União Europeia - Países membros					51 420,66		51 420,66	
01.8_R070201	Reembolsos e restituições - Aluguer de espaços e equipamentos					726,53		726,53	
01.8_R070200399	Reembolsos e restituições - Outros					6 976,75		6 976,75	
01.8_R07026999	Reembolsos e restituições - Outros					12 581,79		12 581,79	
01.8_R070301	Reembolsos e restituições - Habitações					169,54		169,54	
01.8_R08019999	Reembolsos e restituições - Diversas					12,49		12,49	
01.8_R100307	Reembolsos e restituições - Estado - Participação comunitária em projectos co-financiados					150 662,77		150 662,77	
01.8_R102006	Reembolsos e restituições emitidos - Impostos indirectos específicos das autarquias locais						1 176,78		1 176,78
01.8_R10401239999	Reembolsos e restituições emitidos - Outras						204,83		204,83
01.8_R1051001	Reembolsos e restituições emitidos - Terrenos						5,50		5,50
01.8_R1060306	Reembolsos e restituições emitidos - Estado - Participação comunitária em projectos co-financiados						1 000,00		1 000,00
01.8_R1060904	Reembolsos e restituições emitidos - União Europeia - Países membros					51 420,66		51 420,66	
01.8_R1070201	Reembolsos e restituições emitidos - Aluguer de espaços e equipamentos						726,53		726,53
01.8_R1070200399	Reembolsos e restituições emitidos - Outros					6 976,75		6 976,75	
01.8_R107026999	Reembolsos e restituições emitidos - Outros					12 581,79		12 581,79	
01.8_R1070301	Reembolsos e restituições emitidos - Habitações						169,54		169,54
01.8_R108019999	Reembolsos e restituições emitidos - Diversas						12,49		12,49
01.8_R100307	Reembolsos e restituições emitidos - Estado - Participação comunitária em projectos co-financiados					150 662,77		150 662,77	
01.8_2_R020206	Reembolsos e restituições pagos - Impostos indirectos específicos das autarquias locais					1 176,78		1 176,78	
01.8_2_R0401239999	Reembolsos e restituições pagos - Outras					204,83		204,83	
01.8_2_R051001	Reembolsos e restituições pagos - Terrenos					5,50		5,50	
01.8_2_R060306	Reembolsos e restituições pagos - Estado - Participação comunitária em projectos co-financiados					1 000,00		1 000,00	
01.8_2_R060904	Reembolsos e restituições pagos - União Europeia - Países membros					51 420,66		51 420,66	
01.8_2_R070201	Reembolsos e restituições pagos - Aluguer de espaços e equipamentos					726,53		726,53	
01.8_2_R070200399	Reembolsos e restituições pagos - Outros					6 976,75		6 976,75	
01.8_2_R07026999	Reembolsos e restituições pagos - Outros					12 581,79		12 581,79	
01.8_2_R070301	Reembolsos e restituições pagos - Habitações					169,54		169,54	



## Balancete da Contabilidade Orçamental e Financeira

Código	CONTA LOCAL Designação	SALDO INICIAL		MOVIMENTOS DO PERÍODO		MOVIMENTOS ACUMULADOS		SALDO FINAL	
		Débito	Crédito	Débito	Crédito	Débito	Crédito	Débito	Crédito
0182_R03019999	Reembolsos e restituições pagos - Diversas					12,49		12,49	
0182_R1030307	Reembolsos e restituições pagos - Estado - Participação comunitária em projectos cofinanciados					150 692,77		150 692,77	
02_0010101	Despesa do período corrente - Têxteis de órgãos de soberania e membros de órgãos autárquicos					1 828 653,02	1 828 653,02		
02_001010401	Despesa do período corrente - Pessoal em funções					101 051 434,58	101 051 434,58		
02_001010404	Despesa do período corrente - Recrutamento de Pessoal para novos postos de trabalho					6 169 842,01	6 169 842,01		
02_001010501	Despesa do período corrente - Pessoal em funções					11 035 574,97	11 035 574,97		
02_001010504	Despesa do período corrente - Recrutamento de Pessoal para novos postos de trabalho					3 773 551,83	3 773 551,83		
02_0010109	Despesa do período corrente - Pessoal a aguardar aposentação					655 159,95	655 159,95		
02_0010109	Despesa do período corrente - Pessoal em qualquer outra situação					1 851 535,76	1 851 535,76		
02_0010111	Despesa do período corrente - Representação					530 313,41	530 313,41		
02_0010112	Despesa do período corrente - Suplementos e prémios					1 124 401,64	1 124 401,64		
02_0010113	Despesa do período corrente - Subsídio de refeição					11 277 702,21	11 277 702,21		
02_0010114	Despesa do período corrente - Subsídios de férias e de Natal					20 259 356,29	20 259 356,29		
02_0010115	Despesa do período corrente - Remunerações por doença e maternidade/paternidade					4 113 521,02	4 113 521,02		
02_0010202	Despesa do período corrente - Horas extraordinárias					5 004 223,51	5 004 223,51		
02_0010204	Despesa do período corrente - Ajudas de custo					69 221,40	69 221,40		
02_0010205	Despesa do período corrente - Abono para faltas					298 054,95	298 054,95		
02_0010207	Despesa do período corrente - Colaboração técnica e especializada					600,00	600,00		
02_0010210	Despesa do período corrente - Subsídio de trabalho nocturno					747 976,85	747 976,85		
02_0010211	Despesa do período corrente - Subsídio de turno					570 787,09	570 787,09		
02_0010212	Despesa do período corrente - Indemnizações por cessação de funções					115 498,64	115 498,64		
02_001021302	Despesa do período corrente - Outros					433 471,80	433 471,80		
02_0010301	Despesa do período corrente - Encargos com a saúde					9 001 320,39	9 001 320,39		
02_0010303	Despesa do período corrente - Subsídio familiar a crianças e jovens					652 692,84	652 692,84		
02_0010304	Despesa do período corrente - Outras prestações familiares					262 043,68	262 043,68		
02_00103050201	Despesa do período corrente - Caixa Geral de Aposentações					19 226 605,32	19 226 605,32		
02_00103050202	Despesa do período corrente - Segurança social - Regime geral					14 548 059,04	14 548 059,04		
02_0010305	Despesa do período corrente - Acidentes em serviço e doenças profissionais					6 200,00	6 200,00		
02_0010308	Despesa do período corrente - Outras pensões					300 211,03	300 211,03		
02_001030901	Despesa do período corrente - Seguros de acidentes no trabalho e doenças profissionais					3 909 594,00	3 909 594,00		
02_001031001	Despesa do período corrente - Eventualidade Maternidade, paternidade e adopção					540 238,08	540 238,08		
02_0020101	Despesa do período corrente - Matérias-primas e subsidiárias					1 615 854,42	1 615 854,42		
02_002010201	Despesa do período corrente - Gasolina					569 654,10	569 654,10		
02_002010202	Despesa do período corrente - Gasóleo					6 574 212,66	6 574 212,66		
02_002010209	Despesa do período corrente - Outros					512 935,54	512 935,54		
02_0020103	Despesa do período corrente - Munições, explosivos e artificios					10 592,20	10 592,20		
02_0020104	Despesa do período corrente - Limpeza e higiene					1 504 828,14	1 504 828,14		
02_0020105	Despesa do período corrente - Alimentação - Refeições confeccionadas					24 819 502,40	24 819 502,40		
02_0020106	Despesa do período corrente - Alimentação - Gêneros para confeccionar					2 062 434,20	2 062 434,20		
02_0020107	Despesa do período corrente - Vestuário e artigos pessoais					1 532 762,36	1 532 762,36		
02_0020108	Despesa do período corrente - Material de escritório					812 467,17	812 467,17		
02_0020109	Despesa do período corrente - Produtos químicos e farmacêuticos					28 699,84	28 699,84		
02_0020110	Despesa do período corrente - Produtos vendidos nas famílias					168 688,72	168 688,72		
02_0020111	Despesa do período corrente - Material de consumo clínico					4 235 037,38	4 235 037,38		
02_0020112	Despesa do período corrente - Material de transporte - Peças					1 835 198,47	1 835 198,47		
02_0020113	Despesa do período corrente - Material de consumo hoteleiro					143 098,14	143 098,14		
02_0020114	Despesa do período corrente - Outro material - Peças					144 546,90	144 546,90		
02_0020115	Despesa do período corrente - Prémios, condecorações e ofertas					546 659,36	546 659,36		
02_0020117	Despesa do período corrente - Ferramentas e utensílios					405 037,16	405 037,16		
02_0020118	Despesa do período corrente - Livros e documentação técnica					23 659,88	23 659,88		
02_0020119	Despesa do período corrente - Artigos honoríficos e de decoração					4 400,00	4 400,00		
02_0020120	Despesa do período corrente - Material de educação, cultura e recreio					839 339,98	839 339,98		
02_0020121	Despesa do período corrente - Outros bens					6 436 930,51	6 436 930,51		
02_0020201	Despesa do período corrente - Encargos das instalações					21 500 539,73	21 500 539,73		
02_0020202	Despesa do período corrente - Limpeza e higiene					6 950 183,46	6 950 183,46		
02_0020203	Despesa do período corrente - Conservação de bens					30 077 590,46	30 077 590,46		
02_0020204	Despesa do período corrente - Locação de edifícios					2 037 040,43	2 037 040,43		
02_0020205	Despesa do período corrente - Locação de material de informática					308 000,00	308 000,00		
02_0020206	Despesa do período corrente - Locação de material de transporte					1 034 311,96	1 034 311,96		
02_0020208	Despesa do período corrente - Locação de outros bens					277 550,00	277 550,00		
02_0020209	Despesa do período corrente - Comunicações					2 121 022,72	2 121 022,72		
02_0020210	Despesa do período corrente - Transportes					1 440 937,29	1 440 937,29		
02_0020211	Despesa do período corrente - Representação dos serviços					2 684,00	2 684,00		
02_0020212	Despesa do período corrente - Seguros					2 588 782,00	2 588 782,00		
02_0020213	Despesa do período corrente - Deslocações e estadas					91 402,92	91 402,92		
02_0020214	Despesa do período corrente - Estudos, pareceres, projectos e consultadoria					8 365 777,02	8 365 777,02		
02_0020215	Despesa do período corrente - Formação					899 976,43	899 976,43		
02_0020216	Despesa do período corrente - Seminários, exposições e similares					72 800,00	72 800,00		
02_0020217	Despesa do período corrente - Publicidade					1 638 896,74	1 638 896,74		
02_0020218	Despesa do período corrente - Vigilância e segurança					13 127 607,75	13 127 607,75		
02_0020219	Despesa do período corrente - Assistência técnica					6 490 530,19	6 490 530,19		
02_0020220	Despesa do período corrente - Outros trabalhos especializados					13 341 006,87	13 341 006,87		
02_0020222	Despesa do período corrente - Serviços de saúde					7 531 263,04	7 531 263,04		
02_0020224	Despesa do período corrente - Encargos de cobrança de receitas					8 872 276,42	8 872 276,42		
02_0020225	Despesa do período corrente - Outros serviços					44 455 023,68	44 455 023,68		
02_003010302	Despesa do período corrente - Empréstimos de médio e longo prazos					25 002,10	25 002,10		
02_003050299	Despesa do período corrente - Outros					1 821 556,66	1 821 556,66		
02_0040301	Despesa do período corrente - Outras encargos financeiros					151 569,22	151 569,22		
02_0040302	Despesa do período corrente - Privadas					7 738 322,00	7 738 322,00		
02_0040303	Despesa do período corrente - Estado					23 138 633,25	23 138 633,25		
02_004050101	Despesa do período corrente - Municípios					2 700 000,00	2 700 000,00		
02_004050102	Despesa do período corrente - Freguesias					54 070 830,22	54 070 830,22		
02_004050103	Despesa do período corrente - Serviços autónomos da administração local					9 803 153,12	9 803 153,12		
02_0040701	Despesa do período corrente - Instituições sem fins lucrativos					23 508 766,47	23 508 766,47		
02_004030202	Despesa do período corrente - Outras					1 489 249,08	1 489 249,08		
02_0040304	Despesa do período corrente - Substância de protecção social de cidadania - Acção social					800 797,60	800 797,60		
02_0040306	Despesa do período corrente - Resto do mundo - União Europeia - Países membros					880 255,80	880 255,80		
02_0040309	Despesa do período corrente - Resto do mundo - Países terceiros e organizações internacionais					157 132,00	157 132,00		
02_005010101	Despesa do período corrente - Empresas públicas municipais e intermunicipais					4 623 774,63	4 623 774,63		
02_00602010159	Despesa do período corrente - Outras					15 325 844,76	15 325 844,76		
02_006020301	Despesa do período corrente - Outras restituições					852 154,65	852 154,65		
02_006020302	Despesa do período corrente - IVA pago					1 227 614,88	1 227 614,88		
02_006020305	Despesa do período corrente - Outros					3 905 251,52	3 905 251,52		
02_0070101	Despesa do período corrente - Tempos					1 274 156,99	1 274 156,99		
02_007010201	Despesa do período corrente - Construção					34 760,00	34 760,00		
02_007010203	Despesa do período corrente - Reparação e beneficiação					15 369 775,44	15 369 775,44		
02_007010301	Despesa do período corrente - Instalações de serviços					3 774 708,84	3 774 708,84		
02_007010302	Despesa do período corrente - Instalações desportivas e recreativas					13 009 312,70	13 009 312,70		
02_007010303	Despesa do período corrente - Mercados e instalações de focalização sanitária					4 044 763,22	4 044 763,22		
02_007010304	Despesa do período corrente - Creches					50 000,00	50 000,00		
02_007010305	Despesa do período corrente - Escolas					35 477 183,45	35 477 183,45		
02_007010307	Despesa do período corrente - Outros					6 581 111,25	6 581 111,25		
02_007010401	Despesa do período corrente - Viadutos, armamentos e obras complementares					29 712 934,93	29 712 934,93		
02_007010405	Despesa do período corrente - Parques e jardins					15 127 224,34	15 127 224,34		



## Balancete da Contabilidade Orçamental e Financeira

Código	Designação	SALDO INICIAL		MOVIMENTOS DO PERÍODO		MOVIMENTOS ACUMULADOS		SALDO FINAL	
		Débito	Crédito	Débito	Crédito	Débito	Crédito	Débito	Crédito
02_007010405	Despesa do período corrente - Instalações desportivas e recreativas					1 208 299,64		1 208 299,64	
02_007010409	Despesa do período corrente - Sinalização e trânsito					1 842 355,94		1 842 355,94	
02_007010411	Despesa do período corrente - Infraestruturas para tratamento de resíduos sólidos					2 105 785,28		2 105 785,28	
02_007010413	Despesa do período corrente - Outros					4 290 712,76		4 290 712,76	
02_007010501	Despesa do período corrente - Recolha de resíduos					5 687 114,06		5 687 114,06	
02_007010502	Despesa do período corrente - Outro					369 858,34		369 858,34	
02_0070107	Despesa do período corrente - Equipamento de informática					7 157 728,10		7 157 728,10	
02_0070108	Despesa do período corrente - Software informático					1 282 172,24		1 282 172,24	
02_0070109	Despesa do período corrente - Equipamento administrativo					809 993,60		809 993,60	
02_007011001	Despesa do período corrente - Equipamento de recolha de resíduos					1 292 651,03		1 292 651,03	
02_007011002	Despesa do período corrente - Outro					2 320 972,24		2 320 972,24	
02_0070111	Despesa do período corrente - Ferramentas e utensílios					923 202,82		923 202,82	
02_0070112	Despesa do período corrente - Artigos e objectos de valor					109 360,08		109 360,08	
02_0070115	Despesa do período corrente - Outros investimentos					560 358,08		560 358,08	
02_007030301	Despesa do período corrente - Viadutos, arnuamentos e obras complementares					6 763 742,43		6 763 742,43	
02_007030302	Despesa do período corrente - Sistemas de drenagem de águas residuais					1 643 692,68		1 643 692,68	
02_007030303	Despesa do período corrente - Estações de tratamento de águas residuais					1 953 613,64		1 953 613,64	
02_0070305	Despesa do período corrente - Bens do património histórico, artístico e cultural					9 563 750,00		9 563 750,00	
02_0080301	Despesa do período corrente - Estado					145 600,00		145 600,00	
02_008050104	Despesa do período corrente - Associações de municípios					364 436,78		364 436,78	
02_0080701	Despesa do período corrente - Instituições sem fins lucrativos					1 116 738,74		1 116 738,74	
02_0080802	Despesa do período corrente - Outros					15 837 550,74		15 837 550,74	
02_0090702	Despesa do período corrente - Sociedades e quase-sociedades não financeiras - Públicas					1 456 450,00		1 456 450,00	
02_0090802	Despesa do período corrente - Sociedades e quase-sociedades não financeiras - Públicas					120 818,00		120 818,00	
02_0100003	Despesa do período corrente - Sociedades financeiras - Bancos e outras instituições financeiras					21 325 588,62		21 325 588,62	
02_0110201	Despesa do período corrente - Restituições					19 062,00		19 062,00	
02_1_0010101	Dotações iniciais - Titulares de órgãos de soberania e membros de órgãos autárquicos					292 000,00		292 000,00	
02_1_001010401	Dotações iniciais - Pessoal em funções					12 871 800,00		12 871 800,00	
02_1_001010404	Dotações iniciais - Recrutamento de Pessoal para novos postos de trabalho					547 251,00		547 251,00	
02_1_001010501	Dotações iniciais - Pessoal em funções					1 722 000,00		1 722 000,00	
02_1_001010504	Dotações iniciais - Recrutamento de Pessoal para novos postos de trabalho					176 092,00		176 092,00	
02_1_0010109	Dotações iniciais - Pessoal a aguardar aposentação					139 420,00		139 420,00	
02_1_0010109	Dotações iniciais - Pessoal em qualquer outra situação					43 300,00		43 300,00	
02_1_0010111	Dotações iniciais - Representação					139 420,00		139 420,00	
02_1_0010113	Dotações iniciais - Subsídio de refeição					1 522 560,00		1 522 560,00	
02_1_0010114	Dotações iniciais - Subsídios de férias e de Natal					2 608 110,00		2 608 110,00	
02_1_0010115	Dotações iniciais - Remunerações por doença e maternidade/paternidade					525 150,00		525 150,00	
02_1_0010202	Dotações iniciais - Horas extraordinárias					652 740,00		652 740,00	
02_1_0010204	Dotações iniciais - Ajudas de custo					21 050,00		21 050,00	
02_1_0010205	Dotações iniciais - Abono para falhas					46 500,00		46 500,00	
02_1_0010207	Dotações iniciais - Colaboração técnica e especializada					150,00		150,00	
02_1_0010210	Dotações iniciais - Subsídio de trabalho nocturno					93 600,00		93 600,00	
02_1_0010210	Dotações iniciais - Subsídio de turno					63 300,00		63 300,00	
02_1_0010211	Dotações iniciais - Subsídio de fumo					30 905,00		30 905,00	
02_1_0010212	Dotações iniciais - Indemnizações por cessação de funções					78 227,00		78 227,00	
02_1_001021302	Dotações iniciais - Outros					734 925,00		734 925,00	
02_1_0010301	Dotações iniciais - Encargos com a saúde					111 700,00		111 700,00	
02_1_0010303	Dotações iniciais - Subsídio familiar a crianças e jovens					47 900,00		47 900,00	
02_1_0010304	Dotações iniciais - Outras prestações familiares					2 856 700,00		2 856 700,00	
02_1_00103050201	Dotações iniciais - Caixa Geral de Aposentações					1 781 978,00		1 781 978,00	
02_1_00103050202	Dotações iniciais - Segurança social - Regime geral					1 550,00		1 550,00	
02_1_0010306	Dotações iniciais - Acidentes em serviço e doenças profissionais					12 100,00		12 100,00	
02_1_0010308	Dotações iniciais - Outras pensões					602 997,00		602 997,00	
02_1_001030901	Dotações iniciais - Seguros de acidentes no trabalho e doenças profissionais					97 000,00		97 000,00	
02_1_001031001	Dotações iniciais - Eventualidade Maternidade, paternidade e adopção					161 400,00		161 400,00	
02_1_0020101	Dotações iniciais - Matrículas-primas e subsídios					122 787,00		122 787,00	
02_1_002010201	Dotações iniciais - Gasolina					1 008 783,00		1 008 783,00	
02_1_002010202	Dotações iniciais - Gasóleo					106 723,00		106 723,00	
02_1_002010209	Dotações iniciais - Outros					300 449,00		300 449,00	
02_1_0020104	Dotações iniciais - Limpeza e higiene					3 014 662,00		3 014 662,00	
02_1_0020105	Dotações iniciais - Alimentação - Refeições confeccionadas					376 018,00		376 018,00	
02_1_0020106	Dotações iniciais - Alimentação - Gêneros para confeccionar					322 769,00		322 769,00	
02_1_0020107	Dotações iniciais - Vestuário e artigos pessoais					129 610,00		129 610,00	
02_1_0020108	Dotações iniciais - Material de escritório					5 239,00		5 239,00	
02_1_0020109	Dotações iniciais - Produtos químicos e farmacêuticos					48 074,00		48 074,00	
02_1_0020110	Dotações iniciais - Produtos vendidos nas farmácias					851 724,00		851 724,00	
02_1_0020111	Dotações iniciais - Material de consumo clínico					238 677,00		238 677,00	
02_1_0020112	Dotações iniciais - Material de transporte - Peças					14 517,00		14 517,00	
02_1_0020113	Dotações iniciais - Material de consumo hoteleiro					28 123,00		28 123,00	
02_1_0020114	Dotações iniciais - Outro material - Peças					77 359,00		77 359,00	
02_1_0020115	Dotações iniciais - Filmes, condicionadores e ofertas					106 929,00		106 929,00	
02_1_0020117	Dotações iniciais - Ferramentas e utensílios					7 448,00		7 448,00	
02_1_0020118	Dotações iniciais - Livros e documentação técnica					2 245,00		2 245,00	
02_1_0020119	Dotações iniciais - Artigos honoríficos e de decoração					155 952,00		155 952,00	
02_1_0020120	Dotações iniciais - Material de educação, cultura e recreio					560 247,00		560 247,00	
02_1_0020121	Dotações iniciais - Outros bens					2 923 830,00		2 923 830,00	
02_1_0020201	Dotações iniciais - Encargos das instalações					683 301,00		683 301,00	
02_1_0020202	Dotações iniciais - Limpeza e higiene					4 759 252,00		4 759 252,00	
02_1_0020203	Dotações iniciais - Conservação de bens					330 059,00		330 059,00	
02_1_0020204	Dotações iniciais - Locação de edifícios					77 000,00		77 000,00	
02_1_0020205	Dotações iniciais - Locação de material de informática					120 323,00		120 323,00	
02_1_0020206	Dotações iniciais - Locação de material de transporte					16 000,00		16 000,00	
02_1_0020208	Dotações iniciais - Locação de outros bens					329 130,00		329 130,00	
02_1_0020209	Dotações iniciais - Comunicações					112 575,00		112 575,00	
02_1_0020210	Dotações iniciais - Transportes					467,00		467,00	
02_1_0020211	Dotações iniciais - Representação dos serviços					393 690,00		393 690,00	
02_1_0020212	Dotações iniciais - Seguros					37 770,00		37 770,00	
02_1_0020213	Dotações iniciais - Deslocações e estadas					1 192 676,00		1 192 676,00	
02_1_0020214	Dotações iniciais - Estudos, pareceres, projectos e consultoria					168 878,00		168 878,00	
02_1_0020215	Dotações iniciais - Formação					13 400,00		13 400,00	
02_1_0020216	Dotações iniciais - Seminários, exposições e similares					365 699,00		365 699,00	
02_1_0020217	Dotações iniciais - Publicidade					2 124 531,00		2 124 531,00	
02_1_0020218	Dotações iniciais - Vigilância e segurança					1 257 392,00		1 257 392,00	
02_1_0020219	Dotações iniciais - Assistência técnica					1 641 618,00		1 641 618,00	
02_1_0020220	Dotações iniciais - Outros trabalhos especializados					328 303,00		328 303,00	
02_1_0020222	Dotações iniciais - Serviços de saúde					964 270,00		964 270,00	
02_1_0020224	Dotações iniciais - Encargos de cobrança de receitas					3 877 344,00		3 877 344,00	
02_1_0020225	Dotações iniciais - Outros serviços					5 000,00		5 000,00	
02_1_003010302	Dotações iniciais - Empréstimos de médio e longo prazos					348 399,00		348 399,00	
02_1_003020299	Dotações iniciais - Outros					28 523,00		28 523,00	
02_1_0040102	Dotações iniciais - Outros encargos financeiros					1 000 000,00		1 000 000,00	
02_1_0040201	Dotações iniciais - Privadas					2 531 364,00		2 531 364,00	
02_1_0040301	Dotações iniciais - Estado					675 000,00		675 000,00	
02_1_004050101	Dotações iniciais - Municípios					7 623 770,00		7 623 770,00	
02_1_004050102	Dotações iniciais - Freguesias								

## Balancete da Contabilidade Orçamental e Financeira

Código	Designação	SALDO INICIAL		MOVIMENTOS DO PERÍODO		MOVIMENTOS ACUMULADOS		SALDO FINAL	
		Débito	Crédito	Débito	Crédito	Débito	Crédito	Débito	Crédito
02_1_00450103	Dotações iniciais - Serviços autónomos da administração local					838 592,00	838 592,00		
02_1_00450104	Dotações iniciais - Instituições sem fins lucrativos					2 295 654,00	2 295 654,00		
02_1_00450202	Dotações iniciais - Outras					127 848,00	127 848,00		
02_1_00450304	Dotações iniciais - Subsistema de proteção social de cidadania - Ação social					151 050,00	151 050,00		
02_1_00450302	Dotações iniciais - Resto do mundo - União Europeia - Países membros					248 470,00	248 470,00		
02_1_00450303	Dotações iniciais - Resto do mundo - Países terceiros e organizações internacionais					78 568,00	78 568,00		
02_1_005010101	Dotações iniciais - Empresas públicas municipais e intermunicipais					170 680,00	170 680,00		
02_1_00602010109	Dotações iniciais - Outras					2 339 737,00	2 339 737,00		
02_1_006020201	Dotações iniciais - Outras restituições					295 835,00	295 835,00		
02_1_006020302	Dotações iniciais - IVA pago					140 048,00	140 048,00		
02_1_006020305	Dotações iniciais - Outras					706 154,00	706 154,00		
02_1_0070101	Dotações iniciais - Tempos					144 889,00	144 889,00		
02_1_007010203	Dotações iniciais - Reparação e beneficiação					2 192 467,00	2 192 467,00		
02_1_007010301	Dotações iniciais - Instalações de serviços					508 629,00	508 629,00		
02_1_007010302	Dotações iniciais - Instalações desportivas e recreativas					957 571,00	957 571,00		
02_1_007010303	Dotações iniciais - Mercados e instalações de fiscalização sanitária					531 298,00	531 298,00		
02_1_007010305	Dotações iniciais - Escolas					4 509 534,00	4 509 534,00		
02_1_007010307	Dotações iniciais - Outros					1 180 504,00	1 180 504,00		
02_1_007010401	Dotações iniciais - Viadutos, armarientos e obras complementares					4 788 028,00	4 788 028,00		
02_1_007010405	Dotações iniciais - Parques e jardins					2 150 610,00	2 150 610,00		
02_1_007010408	Dotações iniciais - Instalações desportivas e recreativas					295 759,00	295 759,00		
02_1_007010409	Dotações iniciais - Sinalização e trânsito					280 429,00	280 429,00		
02_1_007010411	Dotações iniciais - Infraestruturas para tratamento de resíduos sólidos					466 950,00	466 950,00		
02_1_007010413	Dotações iniciais - Outros					508 458,00	508 458,00		
02_1_007010501	Dotações iniciais - Recolha de resíduos					1 040 606,00	1 040 606,00		
02_1_007010502	Dotações iniciais - Outro					65 258,00	65 258,00		
02_1_0070107	Dotações iniciais - Equipamento de informática					710 587,00	710 587,00		
02_1_0070108	Dotações iniciais - Software informático					209 786,00	209 786,00		
02_1_0070109	Dotações iniciais - Equipamento administrativo					125 184,00	125 184,00		
02_1_007011001	Dotações iniciais - Equipamento de recolha de resíduos					295 420,00	295 420,00		
02_1_007011002	Dotações iniciais - Outro					417 684,00	417 684,00		
02_1_0070111	Dotações iniciais - Ferramentas e utensílios					200 125,00	200 125,00		
02_1_0070112	Dotações iniciais - Artigos e objectos de valor					26 650,00	26 650,00		
02_1_0070115	Dotações iniciais - Outros investimentos					183 250,00	183 250,00		
02_1_007030301	Dotações iniciais - Viadutos, armarientos e obras complementares					1 119 292,00	1 119 292,00		
02_1_007030302	Dotações iniciais - Sistemas de drenagem de águas residuais					279 504,00	279 504,00		
02_1_007030303	Dotações iniciais - Estações de tratamento de águas residuais					320 636,00	320 636,00		
02_1_0080301	Dotações iniciais - Estado					8 800,00	8 800,00		
02_1_008050104	Dotações iniciais - Associações de municípios					91 122,00	91 122,00		
02_1_0080701	Dotações iniciais - Instituições sem fins lucrativos					152 347,00	152 347,00		
02_1_0080802	Dotações iniciais - Outras					617 210,00	617 210,00		
02_1_0090302	Dotações iniciais - Sociedades e quase-sociedades não financeiras - Públicas					64 909,00	64 909,00		
02_1_0100303	Dotações iniciais - Sociedades financeiras - Bancos e outras instituições financeiras					2 580 945,00	2 580 945,00		
02_1_0110201	Dotações iniciais - Restituições					5 031,00	5 031,00		
02_2_0010101	Dotações corrigidas - Titulares de órgãos de soberania e membros de órgãos autárquicos					311 500,00		311 500,00	
02_2_001010401	Dotações corrigidas - Pessoal em funções					17 065 300,00	472 000,00	15 613 300,00	
02_2_001010404	Dotações corrigidas - Recrutamento de Pessoal para novos postos de trabalho					1 344 768,00	768 005,00	568 761,00	
02_2_001010501	Dotações corrigidas - Pessoal em funções					2 122 000,00	806 500,00	1 315 500,00	
02_2_001010504	Dotações corrigidas - Recrutamento de Pessoal para novos postos de trabalho					659 092,00	49 929,00	610 172,00	
02_2_0010108	Dotações corrigidas - Pessoal a aguardar aposentação					140 420,00	79 509,00	69 929,00	
02_2_0010109	Dotações corrigidas - Pessoal em qualquer outra situação					331 300,00	69 800,00	261 500,00	
02_2_0010111	Dotações corrigidas - Representação					150 420,00	7 500,00	142 920,00	
02_2_0010112	Dotações corrigidas - Suplementos e prémios					200 000,00	28 500,00	171 500,00	
02_2_0010113	Dotações corrigidas - Subsídio de refeição					1 525 650,00	77 250,00	1 648 413,00	
02_2_0010114	Dotações corrigidas - Subsídios de férias e de Natal					3 382 310,00		3 382 310,00	
02_2_0010115	Dotações corrigidas - Remunerações por doença e maternidade/parentalidade					713 050,00	44 250,00	668 800,00	
02_2_0010202	Dotações corrigidas - Horas extraordinárias					868 490,00	4 250,00	862 240,00	
02_2_0010204	Dotações corrigidas - Ajudas de custo					21 050,00	19 450,00	11 600,00	
02_2_0010205	Dotações corrigidas - Abono para férias					49 900,00	400,00	49 500,00	
02_2_0010207	Dotações corrigidas - Colaboração técnica e especializada					150,00	150,00		
02_2_0010210	Dotações corrigidas - Subsídio de trabalho noturno					129 100,00		129 100,00	
02_2_0010211	Dotações corrigidas - Subsídio de turno					101 300,00	5 600,00	95 700,00	
02_2_0010212	Dotações corrigidas - Indemnizações por cessação de funções					30 905,00	25 000,00	5 905,00	
02_2_001021302	Dotações corrigidas - Outros					89 227,00		89 227,00	
02_2_0010301	Dotações corrigidas - Encargos com a saúde					1 574 534,00	5 500,00	1 569 034,00	
02_2_0010303	Dotações corrigidas - Subsídio familiar e crianças e jovens					114 900,00	12 100,00	102 800,00	
02_2_0010304	Dotações corrigidas - Outras prestações familiares					49 400,00	12 000,00	37 400,00	
02_2_00103050201	Dotações corrigidas - Caixa Geral de Aposentações					3 077 700,00	15 000,00	3 061 700,00	
02_2_00103050202	Dotações corrigidas - Segurança social - Regime geral					2 432 728,00	250,00	2 432 478,00	
02_2_0010306	Dotações corrigidas - Acidentes em serviço e doenças profissionais					1 550,00	1 550,00		
02_2_0010308	Dotações corrigidas - Outras pensões					49 100,00	2 100,00	47 000,00	
02_2_001030501	Dotações corrigidas - Seguros de acidentes no trabalho e doenças profissionais					702 997,00		702 997,00	
02_2_001031001	Dotações corrigidas - Eventualidade Maternidade, paternidade e adopção					99 500,00	12 000,00	87 500,00	
02_2_0020101	Dotações corrigidas - Matrículas-primas e subsídios					317 050,00	15 075,00	301 975,00	
02_2_002010201	Dotações corrigidas - Gasolina					122 787,00	5 000,00	117 787,00	
02_2_002010202	Dotações corrigidas - Gasóleo					1 353 783,00		1 353 783,00	
02_2_002010209	Dotações corrigidas - Outros					156 723,00		156 723,00	
02_2_0020103	Dotações corrigidas - Munições, explosivos e artigos					1 900,00		1 900,00	
02_2_0020104	Dotações corrigidas - Limpeza e higiene					301 249,00	120 300,00	180 949,00	
02_2_0020105	Dotações corrigidas - Alimentação - Refeições confeccionadas					4 701 602,00	1 227 533,00	3 474 069,00	
02_2_0020108	Dotações corrigidas - Alimentação - Gêneros para confeccionar					446 018,00	78 000,00	368 018,00	
02_2_0020107	Dotações corrigidas - Vestuário e artigos pessoais					426 455,00	125 000,00	300 455,00	
02_2_0020108	Dotações corrigidas - Material de escritório					172 360,00		172 360,00	
02_2_0020109	Dotações corrigidas - Produtos químicos e farmacêuticos					5 259,00		5 259,00	
02_2_0020110	Dotações corrigidas - Produtos vendidos nas farmácias					48 074,00	15 000,00	33 074,00	
02_2_0020111	Dotações corrigidas - Material de consumo clínico					1 001 724,00	500 050,00	501 674,00	
02_2_0020112	Dotações corrigidas - Material de transporte - Peças					369 677,00		369 677,00	
02_2_0020113	Dotações corrigidas - Material de consumo hoteleiro					41 617,00		41 617,00	
02_2_0020114	Dotações corrigidas - Outro material - Feijas					40 123,00		40 123,00	
02_2_0020115	Dotações corrigidas - Prémios, condecorações e ofertas					128 058,00	31 000,00	97 058,00	
02_2_0020117	Dotações corrigidas - Ferramentas e utensílios					123 615,00	65 100,00	58 515,00	
02_2_0020119	Dotações corrigidas - Livros e documentação técnica					7 628,00		7 628,00	
02_2_0020119	Dotações corrigidas - Artigos honoríficos e de decoração					2 245,00		2 245,00	
02_2_0020120	Dotações corrigidas - Material de educação, cultura e recreio					178 302,00	81 000,00	97 302,00	
02_2_0020121	Dotações corrigidas - Outros bens					1 253 047,00	209 095,00	1 043 952,00	
02_2_0020201	Dotações corrigidas - Encargos das instalações					4 081 280,00		4 081 280,00	
02_2_0020202	Dotações corrigidas - Limpeza e higiene					1 505 651,00	100 000,00	1 405 651,00	
02_2_0020203	Dotações corrigidas - Conservação de bens					5 632 632,00	547 730,00	4 684 902,00	
02_2_0020204	Dotações corrigidas - Locação de edifícios					334 621,00		334 621,00	
02_2_0020205	Dotações corrigidas - Locação de material de informática					77 000,00	77 000,00		
02_2_0020206	Dotações corrigidas - Locação de material de transporte					226 823,00	96 000,00	128 823,00	
02_2_0020208	Dotações corrigidas - Locação de outros bens					88 400,00	15 000,00	73 400,00	
02_2_0020209	Dotações corrigidas - Comunicações					397 130,00	10 000,00	387 130,00	
02_2_0020210	Dotações corrigidas - Transportes					311 625,00	900,00	310 725,00	



## Balancete da Contabilidade Orçamental e Financeira

CONTA LOCAL		SALDO INICIAL		MOVIMENTOS DO PERÍODO		MOVIMENTOS ACUMULADOS		SALDO FINAL	
Código	Designação	Débito	Crédito	Débito	Crédito	Débito	Crédito	Débito	Crédito
02_2_0020211	Dotações corrigidas - Representação dos serviços					467,00		467,00	
02_2_0020212	Dotações corrigidas - Seguros					519 030,00	150 000,00	369 030,00	
02_2_0020213	Dotações corrigidas - Deslocações e estadas					39 770,00		39 770,00	
02_2_0020214	Dotações corrigidas - Estudos, pareceres, projectos e consultoria					2 094 638,00	564 490,00	1 532 148,00	
02_2_0020215	Dotações corrigidas - Formação					205 328,00	76 450,00	128 878,00	
02_2_0020216	Dotações corrigidas - Seminários, exposições e similares					23 400,00	13 000,00	10 400,00	
02_2_0020217	Dotações corrigidas - Publicidade					513 439,00	137 740,00	375 699,00	
02_2_0020218	Dotações corrigidas - Vigilância e segurança					2 379 331,00	440 500,00	1 938 831,00	
02_2_0020219	Dotações corrigidas - Assistência técnica					1 344 982,00	339 600,00	1 009 382,00	
02_2_0020220	Dotações corrigidas - Outros trabalhos especializados					2 336 053,00	651 450,00	1 684 613,00	
02_2_0020222	Dotações corrigidas - Serviços de saúde					1 366 037,00	10 500,00	1 355 537,00	
02_2_0020224	Dotações corrigidas - Encargos de cobrança de receitas					1 569 746,00	650 000,00	909 746,00	
02_2_0020225	Dotações corrigidas - Outros serviços					7 664 544,00	845 900,00	6 818 644,00	
02_2_003010302	Dotações corrigidas - Empréstimos de médio e longo prazos					5 000,00		5 000,00	
02_2_003050299	Dotações corrigidas - Outros					620 059,00	284 097,00	335 962,00	
02_2_0030901	Dotações corrigidas - Outros encargos financeiros					29 520,00		29 520,00	
02_2_0040102	Dotações corrigidas - Privadas					1 622 000,00	511 681,00	1 110 319,00	
02_2_0040301	Dotações corrigidas - Estado					4 451 854,00	702 187,00	3 749 667,00	
02_2_004050101	Dotações corrigidas - Municípios					675 000,00		675 000,00	
02_2_004050102	Dotações corrigidas - Freguesias					9 948 205,00	2 780 000,00	7 168 205,00	
02_2_004050103	Dotações corrigidas - Serviços autónomos da administração local					1 634 227,00		1 634 227,00	
02_2_0040701	Dotações corrigidas - Instituições sem fins lucrativos					4 217 975,00	25 000,00	4 192 975,00	
02_2_004080202	Dotações corrigidas - Outras					528 848,00	24 800,00	504 048,00	
02_2_0040804	Dotações corrigidas - Subsistema de protecção social da cidadania - Acção social					156 050,00	120 000,00	36 050,00	
02_2_0040902	Dotações corrigidas - Resto do mundo - União Europeia - Países membros					249 470,00	90 000,00	159 470,00	
02_2_0040903	Dotações corrigidas - Resto do mundo - Países terceiros e organizações internacionais					78 565,00		78 565,00	
02_2_005010101	Dotações corrigidas - Empresas públicas municipais e intermunicipais					827 523,00	170 680,00	656 843,00	
02_2_006010109	Dotações corrigidas - Outras					3 589 737,00	1 978 925,00	1 610 812,00	
02_2_006020301	Dotações corrigidas - Outras restituições					295 835,00		295 835,00	
02_2_006020302	Dotações corrigidas - IVA pago					211 408,00		211 408,00	
02_2_006020305	Dotações corrigidas - Outras					802 711,00	381 650,00	421 061,00	
02_2_0070101	Dotações corrigidas - Terrenos					254 709,00		254 709,00	
02_2_007010201	Dotações corrigidas - Construção					10 000,00		10 000,00	
02_2_007010203	Dotações corrigidas - Reparação e beneficiação					2 562 487,00	141 500,00	2 420 987,00	
02_2_007010301	Dotações corrigidas - Instalações de serviços					667 429,00	728,00	666 701,00	
02_2_007010302	Dotações corrigidas - Instalações desportivas e recreativas					2 615 171,00	195 040,00	2 420 131,00	
02_2_007010303	Dotações corrigidas - Mercados e instalações de fiscalização sanitária					700 298,00	55 000,00	645 298,00	
02_2_007010304	Dotações corrigidas - Creches					25 000,00		25 000,00	
02_2_007010305	Dotações corrigidas - Escolas					6 237 704,00	360 840,00	5 876 864,00	
02_2_007010307	Dotações corrigidas - Outros					1 578 933,00	575 838,00	1 003 095,00	
02_2_007010401	Dotações corrigidas - Vaidotas, arnamentos e obras complementares					5 302 258,00	840 321,00	4 461 937,00	
02_2_007010405	Dotações corrigidas - Parques e jardins					3 043 150,00	400 695,00	2 642 455,00	
02_2_007010406	Dotações corrigidas - Instalações desportivas e recreativas					205 859,00	11 000,00	194 859,00	
02_2_007010409	Dotações corrigidas - Sinalização e trânsito					300 429,00	53 000,00	247 429,00	
02_2_007010411	Dotações corrigidas - Infraestruturas para tratamento de resíduos sólidos					501 560,00	77 500,00	424 060,00	
02_2_007010413	Dotações corrigidas - Outros					724 158,00	269 000,00	455 158,00	
02_2_007010501	Dotações corrigidas - Recolha de resíduos					1 040 606,00		1 040 606,00	
02_2_007010502	Dotações corrigidas - Outro					165 258,00		165 258,00	
02_2_0070107	Dotações corrigidas - Equipamento de informática					699 917,00	221 592,00	478 325,00	
02_2_0070108	Dotações corrigidas - Software informático					295 398,00	91 000,00	204 398,00	
02_2_0070109	Dotações corrigidas - Equipamento administrativo					272 614,00	29 650,00	242 964,00	
02_2_007011001	Dotações corrigidas - Equipamento de recolha de resíduos					361 420,00	62 500,00	298 920,00	
02_2_007011002	Dotações corrigidas - Outro					641 295,00	165 581,00	475 714,00	
02_2_0070111	Dotações corrigidas - Ferramentas e materiais					235 825,00		235 825,00	
02_2_0070112	Dotações corrigidas - Armas e objectos de valor					39 500,00		39 500,00	
02_2_0070115	Dotações corrigidas - Outros investimentos					242 250,00	127 570,00	114 680,00	
02_2_007030301	Dotações corrigidas - Vaidotas, arnamentos e obras complementares					1 330 057,00	195 895,00	1 134 162,00	
02_2_007030302	Dotações corrigidas - Sistemas de drenagem de águas residuais					339 504,00	16 000,00	323 504,00	
02_2_007030303	Dotações corrigidas - Estações de tratamento de águas residuais					303 636,00	63 000,00	240 636,00	
02_2_0070305	Dotações corrigidas - Bens do património histórico, artístico e cultural					2 158 600,00	464 155,00	1 694 445,00	
02_2_0080301	Dotações corrigidas - Estado					31 800,00		31 800,00	
02_2_008050104	Dotações corrigidas - Associações de municípios					91 122,00		91 122,00	
02_2_0080701	Dotações corrigidas - Instituições sem fins lucrativos					292 347,00		292 347,00	
02_2_0080802	Dotações corrigidas - Outras					3 129 710,00	150 000,00	2 979 710,00	
02_2_0090702	Dotações corrigidas - Sociedades e quês e sociedades não financeiras - Públicas					249 410,00		249 410,00	
02_2_0090802	Dotações corrigidas - Sociedades e quês e sociedades não financeiras - Públicas					64 909,00		64 909,00	
02_2_0100503	Dotações corrigidas - Sociedades financeiras - Bancos e outras instituições financeiras					3 562 941,00	970 000,00	2 592 941,00	
02_2_0110201	Dotações corrigidas - Restituições					5 031,00		5 031,00	
02_3_0010101	Modificações orçamentais - Titulares de órgãos de soberania e membros de órgãos autárquicos					29 500,00	29 500,00		
02_3_001010401	Modificações orçamentais - Pessoal em funções					4 695 500,00	4 695 500,00		
02_3_001010404	Modificações orçamentais - Recrutamento de Pessoal para novos postos de trabalho					1 183 510,00	1 183 510,00		
02_3_001010501	Modificações orçamentais - Pessoal em funções					1 206 500,00	1 206 500,00		
02_3_001010504	Modificações orçamentais - Recrutamento de Pessoal para novos postos de trabalho					531 920,00	531 920,00		
02_3_0010108	Modificações orçamentais - Pessoal a aguardar aposentação					71 500,00	71 500,00		
02_3_0010109	Modificações orçamentais - Pessoal em qualquer outra situação					367 800,00	367 800,00		
02_3_0010111	Modificações orçamentais - Representação					25 500,00	25 500,00		
02_3_0010112	Modificações orçamentais - Subsídios e prémios					228 500,00	228 500,00		
02_3_0010113	Modificações orçamentais - Subsídio de refeição					490 350,00	490 350,00		
02_3_0010114	Modificações orçamentais - Subsídios de férias e de Natal					781 200,00	781 200,00		
02_3_0010115	Modificações orçamentais - Remunerações por doença e maternidade/paternidade					232 150,00	232 150,00		
02_3_0010202	Modificações orçamentais - Horas extraordinárias					218 000,00	218 000,00		
02_3_0010204	Modificações orçamentais - Ajudas de custo					10 450,00	10 450,00		
02_3_0010205	Modificações orçamentais - Abono para faltas					3 400,00	3 400,00		
02_3_0010207	Modificações orçamentais - Colaboração técnica e especializada					150,00	150,00		
02_3_0010210	Modificações orçamentais - Subsídio de trabalho nocturno					35 500,00	35 500,00		
02_3_0010211	Modificações orçamentais - Subsídio de turno					43 600,00	43 600,00		
02_3_0010212	Modificações orçamentais - Indemnizações por cessação de funções					25 000,00	25 000,00		
02_3_001021302	Modificações orçamentais - Outros					11 000,00	11 000,00		
02_3_0010301	Modificações orçamentais - Encargos com e saúde					785 109,00	785 109,00		
02_3_0010303	Modificações orçamentais - Subsídio familiar a crianças e jovens					15 300,00	15 300,00		
02_3_0010304	Modificações orçamentais - Outras prestações familiares					13 500,00	13 500,00		
02_3_00103050201	Modificações orçamentais - Caixa Geral de Aposentações					237 000,00	237 000,00		
02_3_00103050202	Modificações orçamentais - Segurança social - Regime geral					651 000,00	651 000,00		
02_3_0010305	Modificações orçamentais - Acidentes em serviço e doenças profissionais					1 500,00	1 500,00		
02_3_0010308	Modificações orçamentais - Outras pensões					39 100,00	39 100,00		
02_3_001030901	Modificações orçamentais - Seguros de acidentes no trabalho e doenças profissionais					100 000,00	100 000,00		
02_3_001031001	Modificações orçamentais - Eventualidade Maternidade, paternidade e adopção					14 500,00	14 500,00		
02_3_0020101	Modificações orçamentais - Metas-primas e subsídios					170 725,00	170 725,00		
02_3_002010201	Modificações orçamentais - Gasolina					5 000,00	5 000,00		
02_3_002010202	Modificações orçamentais - Gasóleo					255 000,00	255 000,00		
02_3_0020103	Modificações orçamentais - Munições, explosivos e artificios					1 900,00	1 900,00		
02_3_0020104	Modificações orçamentais - Limpeza e higiene					121 100,00	121 100,00		
02_3_0020105	Modificações orçamentais - Alimentação - Refeições confeccionadas					2 514 533,00	2 514 533,00		
02_3_0020106	Modificações orçamentais - Alimentação - Géneros para confeccionar					148 000,00	148 000,00		



## Balancete da Contabilidade Orçamental e Financeira

CONTA LOCAL		SALDO INICIAL		MOVIMENTOS DO PERÍODO		MOVIMENTOS ACUMULADOS		SALDO FINAL	
Código	Designação	Debito	Crédito	Debito	Crédito	Debito	Crédito	Debito	Crédito
02_3_0020107	Modificações orçamentais - Vestuário e artigos pessoais					227 726,00	227 726,00		
02_3_0020108	Modificações orçamentais - Material de escritório					42 750,00	42 750,00		
02_3_0020109	Modificações orçamentais - Produtos químicos e farmacêuticos					20,00	20,00		
02_3_0020110	Modificações orçamentais - Produtos vendidos nas famílias					15 000,00	15 000,00		
02_3_0020111	Modificações orçamentais - Material de consumo clínico					650 050,00	650 050,00		
02_3_0020112	Modificações orçamentais - Material de transporte - Peças					150 000,00	150 000,00		
02_3_0020113	Modificações orçamentais - Material de consumo hoteleiro					27 100,00	27 100,00		
02_3_0020114	Modificações orçamentais - Outro material - Peças					12 000,00	12 000,00		
02_3_0020115	Modificações orçamentais - Prémios, condições e ofertas					81 720,00	81 720,00		
02_3_0020117	Modificações orçamentais - Ferramentas e utensílios					81 850,00	81 850,00		
02_3_0020118	Modificações orçamentais - Livros e documentação técnica					250,00	250,00		
02_3_0020120	Modificações orçamentais - Material de educação, cultura e recreio					103 350,00	103 350,00		
02_3_0020121	Modificações orçamentais - Outros bens					511 895,00	511 895,00		
02_3_0020201	Modificações orçamentais - Encargos das instalações					1 157 400,00	1 157 400,00		
02_3_0020202	Modificações orçamentais - Limpeza e higiene					922 550,00	922 550,00		
02_3_0020203	Modificações orçamentais - Conservação de bens					1 321 110,00	1 321 110,00		
02_3_0020204	Modificações orçamentais - Locação de edifícios					4 582,00	4 582,00		
02_3_0020205	Modificações orçamentais - Locação de material de informática					77 000,00	77 000,00		
02_3_0020206	Modificações orçamentais - Locação de material de transporte					202 400,00	202 400,00		
02_3_0020208	Modificações orçamentais - Locação de outros bens					87 400,00	87 400,00		
02_3_0020209	Modificações orçamentais - Comunicações					78 000,00	78 000,00		
02_3_0020210	Modificações orçamentais - Transportes					199 550,00	199 550,00		
02_3_0020212	Modificações orçamentais - Seguros					275 100,00	275 100,00		
02_3_0020213	Modificações orçamentais - Deslocações e estadas					2 000,00	2 000,00		
02_3_0020214	Modificações orçamentais - Estudos, pareceres, projetos e consultoria					1 468 452,00	1 468 452,00		
02_3_0020215	Modificações orçamentais - Formação					112 500,00	112 500,00		
02_3_0020216	Modificações orçamentais - Seminários, exposições e similares					23 000,00	23 000,00		
02_3_0020217	Modificações orçamentais - Publicidade					295 490,00	295 490,00		
02_3_0020218	Modificações orçamentais - Vigilância e segurança					695 300,00	695 300,00		
02_3_0020219	Modificações orçamentais - Assistência técnica					429 200,00	429 200,00		
02_3_0020220	Modificações orçamentais - Outros trabalhos especializados					1 345 895,00	1 345 895,00		
02_3_0020222	Modificações orçamentais - Serviços de saúde					1 048 284,00	1 048 284,00		
02_3_0020224	Modificações orçamentais - Encargos de cobrança de receitas					1 215 478,00	1 215 478,00		
02_3_0020225	Modificações orçamentais - Outros serviços					4 633 100,00	4 633 100,00		
02_3_003050299	Modificações orçamentais - Outros					555 757,00	555 757,00		
02_3_0040102	Modificações orçamentais - Privadas					1 131 681,00	1 131 681,00		
02_3_0040301	Modificações orçamentais - Estado					2 662 687,00	2 662 687,00		
02_3_004050101	Modificações orçamentais - Municípios					875 000,00	875 000,00		
02_3_004050102	Modificações orçamentais - Freguesias					5 702 435,00	5 702 435,00		
02_3_004050103	Modificações orçamentais - Serviços autónomos da administração local					795 235,00	795 235,00		
02_3_0040701	Modificações orçamentais - Instituições sem fins lucrativos					1 547 321,00	1 547 321,00		
02_3_004080202	Modificações orçamentais - Outras					488 800,00	488 800,00		
02_3_0040804	Modificações orçamentais - Subsistema de proteção social de cidadania - Ação social					166 000,00	166 000,00		
02_3_0040902	Modificações orçamentais - Resto do mundo - União Europeia - Países membros					90 000,00	90 000,00		
02_3_005010101	Modificações orçamentais - Empresas públicas municipais e intermunicipais					827 523,00	827 523,00		
02_3_00602010199	Modificações orçamentais - Outras					3 228 925,00	3 228 925,00		
02_3_006020302	Modificações orçamentais - IVA pago					71 360,00	71 360,00		
02_3_006020305	Modificações orçamentais - Outras					478 507,00	478 507,00		
02_3_0070101	Modificações orçamentais - Terrenos					140 000,00	140 000,00		
02_3_007010201	Modificações orçamentais - Construção					10 000,00	10 000,00		
02_3_007010203	Modificações orçamentais - Reparação e beneficiação					911 500,00	911 500,00		
02_3_007010301	Modificações orçamentais - Instalações de serviços					161 588,00	161 588,00		
02_3_007010302	Modificações orçamentais - Instalações desportivas e recreativas					1 732 640,00	1 732 640,00		
02_3_007010303	Modificações orçamentais - Marcados e instalações de fiscalização sanitária					224 000,00	224 000,00		
02_3_007010304	Modificações orçamentais - Creches					25 000,00	25 000,00		
02_3_007010305	Modificações orçamentais - Escolas					2 089 010,00	2 089 010,00		
02_3_007010307	Modificações orçamentais - Outros					974 327,00	974 327,00		
02_3_007010401	Modificações orçamentais - Viadutos, arreamentos e obras complementares					1 354 551,00	1 354 551,00		
02_3_007010405	Modificações orçamentais - Parques e jardins					1 373 235,00	1 373 235,00		
02_3_007010406	Modificações orçamentais - Instalações desportivas e recreativas					11 100,00	11 100,00		
02_3_007010409	Modificações orçamentais - Sinalização e trânsito					93 000,00	93 000,00		
02_3_007010411	Modificações orçamentais - Infraestruturas para tratamento de resíduos sólidos					112 500,00	112 500,00		
02_3_007010413	Modificações orçamentais - Outros					554 740,00	554 740,00		
02_3_007010502	Modificações orçamentais - Outro					100 000,00	100 000,00		
02_3_0070107	Modificações orçamentais - Equipamento de informática					510 912,00	510 912,00		
02_3_0070108	Modificações orçamentais - Software informático					176 600,00	176 600,00		
02_3_0070109	Modificações orçamentais - Equipamento administrativo					176 150,00	176 150,00		
02_3_007011001	Modificações orçamentais - Equipamento de recolha de resíduos					158 500,00	158 500,00		
02_3_007011002	Modificações orçamentais - Outro					389 122,00	389 122,00		
02_3_0070111	Modificações orçamentais - Ferramentas e utensílios					35 700,00	35 700,00		
02_3_0070112	Modificações orçamentais - Artigos e objectos de valor					12 850,00	12 850,00		
02_3_0070115	Modificações orçamentais - Outros investimentos					176 570,00	176 570,00		
02_3_007030301	Modificações orçamentais - Viadutos, arreamentos e obras complementares					406 600,00	406 600,00		
02_3_007030302	Modificações orçamentais - Sistemas de drenagem de águas residuais					76 000,00	76 000,00		
02_3_007030303	Modificações orçamentais - Estações de tratamento de águas residuais					83 000,00	83 000,00		
02_3_0070305	Modificações orçamentais - Bens do património histórico, artístico e cultural					2 623 015,00	2 623 015,00		
02_3_0080301	Modificações orçamentais - Estado					23 000,00	23 000,00		
02_3_0080701	Modificações orçamentais - Instituições sem fins lucrativos					140 000,00	140 000,00		
02_3_0080802	Modificações orçamentais - Outras					2 662 500,00	2 662 500,00		
02_3_0090702	Modificações orçamentais - Sociedades e quase-sociedades não financeiras - Públicas					243 410,00	243 410,00		
02_3_0100603	Modificações orçamentais - Sociedades financeiras - Bancos e outras instituições financeiras					1 941 906,00	1 941 906,00		
02_3_1_0010101	Reforços - Titulares de órgãos de soberania e membros de órgãos autárquicos					29 500,00	29 500,00		
02_3_1_001010401	Reforços - Pessoal em funções					4 213 500,00	4 213 500,00		
02_3_1_001010404	Reforços - Recrutamento de Pessoal para novos postos de trabalho					357 505,00	357 505,00		
02_3_1_001010601	Reforços - Pessoal em funções					400 000,00	400 000,00		
02_3_1_001010604	Reforços - Recrutamento de Pessoal para novos postos de trabalho					483 000,00	483 000,00		
02_3_1_0010106	Reforços - Pessoal a aguardar aposentação					1 000,00	1 000,00		
02_3_1_0010109	Reforços - Pessoal em qualquer outra situação					288 000,00	288 000,00		
02_3_1_0010111	Reforços - Representação					18 000,00	18 000,00		
02_3_1_0010112	Reforços - Suplementos e prémios					200 000,00	200 000,00		
02_3_1_0010113	Reforços - Subsídio de refeição					403 100,00	403 100,00		
02_3_1_0010114	Reforços - Subsídios de férias e de Natal					781 200,00	781 200,00		
02_3_1_0010115	Reforços - Remunerações por doença e maternidade/aternidade					187 800,00	187 800,00		
02_3_1_0010202	Reforços - Horas extraordinárias					213 750,00	213 750,00		
02_3_1_0010205	Reforços - Abono para férias					3 000,00	3 000,00		
02_3_1_0010210	Reforços - Subsídio de trabalho noturno					35 500,00	35 500,00		
02_3_1_0010211	Reforços - Subsídio de turno					38 000,00	38 000,00		
02_3_1_0010213/2	Reforços - Outros					11 000,00	11 000,00		
02_3_1_0010301	Reforços - Encargos com a saúde					779 609,00	779 609,00		
02_3_1_0010303	Reforços - Subsídio familiar a crianças e jovens					3 200,00	3 200,00		
02_3_1_0010304	Reforços - Outras prestações familiares					1 500,00	1 500,00		
02_3_1_0010305/201	Reforços - Caixa Geral de Aposentações					221 000,00	221 000,00		
02_3_1_0010305/202	Reforços - Segurança social - Regime geral					650 750,00	650 750,00		
02_3_1_0010308	Reforços - Outras pensões					37 000,00	37 000,00		



## Balancete da Contabilidade Orçamental e Financeira

Código	Designação	SALDO INICIAL		MOVIMENTOS DO PERÍODO		MOVIMENTOS ACUMULADOS		SALDO FINAL	
		Débito	Crédito	Débito	Crédito	Débito	Crédito	Débito	Crédito
02.3.1.00103001	Reforços - Seguros de acidentes no trabalho e doenças profissionais					100 000,00	100 000,00		
02.3.1.001031001	Reforços - Eventualidade Maternidade, paternidade e adopção					2 500,00	2 500,00		
02.3.1.0020101	Reforços - Matérias-primas e subsidiárias					155 650,00	155 650,00		
02.3.1.002010202	Reforços - Gasóleo					255 000,00	255 000,00		
02.3.1.0020103	Reforços - Munições, explosivos e artigos					1 900,00	1 900,00		
02.3.1.0020104	Reforços - Limpeza e higiene					800,00	800,00		
02.3.1.0020105	Reforços - Alimentação - Refeições confeccionadas					1 687 000,00	1 687 000,00		
02.3.1.0020106	Reforços - Alimentação - Gêneros para confeccionar					70 000,00	70 000,00		
02.3.1.0020107	Reforços - Vestuário e artigos pessoais					102 725,00	102 725,00		
02.3.1.0020108	Reforços - Material de escritório					42 750,00	42 750,00		
02.3.1.0020109	Reforços - Produtos químicos e farmacêuticos					20,00	20,00		
02.3.1.0020111	Reforços - Material de consumo clínico					150 000,00	150 000,00		
02.3.1.0020112	Reforços - Material de transporte - Peças					150 000,00	150 000,00		
02.3.1.0020113	Reforços - Material de consumo hotelário					27 100,00	27 100,00		
02.3.1.0020114	Reforços - Outro material - Peças					12 000,00	12 000,00		
02.3.1.0020115	Reforços - Prêmios, condecorações e ofertas					50 700,00	50 700,00		
02.3.1.0020117	Reforços - Ferramentas e utensílios					15 750,00	15 750,00		
02.3.1.0020118	Reforços - Livros e documentação técnica					250,00	250,00		
02.3.1.0020120	Reforços - Material de educação, cultura e recreio					22 350,00	22 350,00		
02.3.1.0020121	Reforços - Outros bens					302 800,00	302 800,00		
02.3.1.0020201	Reforços - Encargos das instalações					1 157 400,00	1 157 400,00		
02.3.1.0020202	Reforços - Limpeza e higiene					822 550,00	822 550,00		
02.3.1.0020203	Reforços - Conservação de bens					773 350,00	773 350,00		
02.3.1.0020204	Reforços - Locação de edifícios					4 562,00	4 562,00		
02.3.1.0020206	Reforços - Locação de material de transporte					105 500,00	105 500,00		
02.3.1.0020208	Reforços - Locação de outros bens					72 400,00	72 400,00		
02.3.1.0020209	Reforços - Comunicações					68 000,00	68 000,00		
02.3.1.0020210	Reforços - Transportes					199 050,00	199 050,00		
02.3.1.0020212	Reforços - Seguros					125 100,00	125 100,00		
02.3.1.0020213	Reforços - Deslocações e estadas					2 000,00	2 000,00		
02.3.1.0020214	Reforços - Estudos, pareceres, projectos e consultoria					903 692,00	903 692,00		
02.3.1.0020215	Reforços - Formação					36 450,00	36 450,00		
02.3.1.0020216	Reforços - Seminários, exposições e similares					10 000,00	10 000,00		
02.3.1.0020217	Reforços - Publicidade					157 750,00	157 750,00		
02.3.1.0020218	Reforços - Vigilância e segurança					254 800,00	254 800,00		
02.3.1.0020219	Reforços - Assistência técnica					87 600,00	87 600,00		
02.3.1.0020220	Reforços - Outros trabalhos especializados					694 445,00	694 445,00		
02.3.1.0020222	Reforços - Serviços de saúde					1 037 784,00	1 037 784,00		
02.3.1.0020224	Reforços - Encargos de cobrança de receitas					565 475,00	565 475,00		
02.3.1.0020225	Reforços - Outros serviços					3 787 200,00	3 787 200,00		
02.3.1.003050299	Reforços - Outros					271 650,00	271 650,00		
02.3.1.0040102	Reforços - Privadas					620 000,00	620 000,00		
02.3.1.0040301	Reforços - Estado					1 660 500,00	1 660 500,00		
02.3.1.004050102	Reforços - Freguesias					2 922 435,00	2 922 435,00		
02.3.1.004050103	Reforços - Serviços autónomos da administração local					795 235,00	795 235,00		
02.3.1.0040701	Reforços - Instituições sem fins lucrativos					1 922 321,00	1 922 321,00		
02.3.1.004080202	Reforços - Outras					454 000,00	454 000,00		
02.3.1.0040804	Reforços - Subsistema de protecção social de cidadania - Acção social					45 000,00	45 000,00		
02.3.1.005010101	Reforços - Empresas públicas municipais e intermunicipais					656 843,00	656 843,00		
02.3.1.00602010103	Reforços - Outras					1 250 000,00	1 250 000,00		
02.3.1.006020302	Reforços - IVA pago					71 360,00	71 360,00		
02.3.1.006020305	Reforços - Outras					56 557,00	56 557,00		
02.3.1.0070101	Reforços - Terrenos					140 020,00	140 020,00		
02.3.1.007010201	Reforços - Construção					10 000,00	10 000,00		
02.3.1.007010203	Reforços - Reparação e beneficiação					770 000,00	770 000,00		
02.3.1.007010301	Reforços - Instalações de serviços					150 800,00	150 800,00		
02.3.1.007010302	Reforços - Instalações desportivas e recreativas					1 657 600,00	1 657 600,00		
02.3.1.007010303	Reforços - Mercados e instalações de fiscalização sanitária					159 000,00	159 000,00		
02.3.1.007010304	Reforços - Creches					25 000,00	25 000,00		
02.3.1.007010305	Reforços - Escolas					1 728 170,00	1 728 170,00		
02.3.1.007010307	Reforços - Outros					358 489,00	358 489,00		
02.3.1.007010401	Reforços - Viadutos, arreamentos e obras complementares					514 230,00	514 230,00		
02.3.1.007010405	Reforços - Parques e jardins					882 540,00	882 540,00		
02.3.1.007010406	Reforços - Instalações desportivas e recreativas					100,00	100,00		
02.3.1.007010409	Reforços - Sinalização e trânsito					40 000,00	40 000,00		
02.3.1.007010441	Reforços - Instalações para tratamento de resíduos sólidos					35 000,00	35 000,00		
02.3.1.007010443	Reforços - Outros					285 740,00	285 740,00		
02.3.1.007010602	Reforços - Outro					100 000,00	100 000,00		
02.3.1.0070107	Reforços - Equipamento de informática					209 320,00	209 320,00		
02.3.1.0070108	Reforços - Software informático					65 600,00	65 600,00		
02.3.1.0070109	Reforços - Equipamento administrativo					147 500,00	147 500,00		
02.3.1.007011001	Reforços - Equipamento de recolha de resíduos					95 000,00	95 000,00		
02.3.1.007011002	Reforços - Outro					223 631,00	223 631,00		
02.3.1.0070111	Reforços - Ferramentas e utensílios					35 700,00	35 700,00		
02.3.1.0070112	Reforços - Artigos e objectos de valor					12 850,00	12 850,00		
02.3.1.0070115	Reforços - Outros investimentos					49 000,00	49 000,00		
02.3.1.007013001	Reforços - Viadutos, arreamentos e obras complementares					210 785,00	210 785,00		
02.3.1.007013002	Reforços - Sistemas de drenagem de águas residuais					60 000,00	60 000,00		
02.3.1.00701305	Reforços - Bens do património histórico, artístico e cultural					2 158 650,00	2 158 650,00		
02.3.1.0080301	Reforços - Estado					23 000,00	23 000,00		
02.3.1.0080701	Reforços - Instituições sem fins lucrativos					140 000,00	140 000,00		
02.3.1.0080802	Reforços - Outras					2 512 500,00	2 512 500,00		
02.3.1.0090702	Reforços - Sociedades e quas-sociedades não financeiras - Públicas					249 410,00	249 410,00		
02.3.1.0100903	Reforços - Sociedades financeiras - Bancos e outras instituições financeiras					971 996,00	971 996,00		
02.3.1.0101001	Reforços em dotações corrigidas - Titulares de órgãos de soberania e membros de órgãos autárquicos					29 500,00	29 500,00		29 500,00
02.3.1.01010401	Reforços em dotações corrigidas - Pessoal em funções					4 213 500,00	4 213 500,00		4 213 500,00
02.3.1.01010404	Reforços em dotações corrigidas - Recrutamento de Pessoal para novos postos de trabalho					397 505,00	397 505,00		397 505,00
02.3.1.01010501	Reforços em dotações corrigidas - Recrutamento de Pessoal para novos postos de trabalho					400 000,00	400 000,00		400 000,00
02.3.1.010108	Reforços em dotações corrigidas - Pessoal a aguardar aposentação					483 000,00	483 000,00		483 000,00
02.3.1.010109	Reforços em dotações corrigidas - Pessoal em qualquer outra situação					1 000,00	1 000,00		1 000,00
02.3.1.010111	Reforços em dotações corrigidas - Representação					288 000,00	288 000,00		288 000,00
02.3.1.010112	Reforços em dotações corrigidas - Suplementos e prémios					18 000,00	18 000,00		18 000,00
02.3.1.010113	Reforços em dotações corrigidas - Subsidios de refeição					200 000,00	200 000,00		200 000,00
02.3.1.010114	Reforços em dotações corrigidas - Subsidios de férias e de Natal					403 100,00	403 100,00		403 100,00
02.3.1.01010114	Reforços em dotações corrigidas - Subsídios de férias e de Natal					781 200,00	781 200,00		781 200,00
02.3.1.010115	Reforços em dotações corrigidas - Planuragões por doença e maternidade/paternidade					197 600,00	197 600,00		197 600,00
02.3.1.01012022	Reforços em dotações corrigidas - Horas extraordinárias					213 750,00	213 750,00		213 750,00
02.3.1.01012025	Reforços em dotações corrigidas - Abono para faltas					3 000,00	3 000,00		3 000,00
02.3.1.0101210	Reforços em dotações corrigidas - Subsidio de trabalho nocturno					35 500,00	35 500,00		35 500,00
02.3.1.0101211	Reforços em dotações corrigidas - Subsidio de turno					38 000,00	38 000,00		38 000,00
02.3.1.010121902	Reforços em dotações corrigidas - Outros					11 000,00	11 000,00		11 000,00
02.3.1.01013001	Reforços em dotações corrigidas - Encargos com a saúde					779 609,00	779 609,00		779 609,00
02.3.1.01013003	Reforços em dotações corrigidas - Subsídio familiar e crianças e jovens					3 200,00	3 200,00		3 200,00
02.3.1.01013004	Reforços em dotações corrigidas - Outros prestações familiares					1 500,00	1 500,00		1 500,00

## Balancete da Contabilidade Orçamental e Financeira

CONTA LOCAL		SALDO INICIAL		MOVIMENTOS DO PERÍODO		MOVIMENTOS ACUMULADOS		SALDO FINAL	
Código	Designação	Débito	Crédito	Débito	Crédito	Débito	Crédito	Débito	Crédito
02.3.1.1_0010305001	Reforços em dotações corrigidas - Caixa Geral de Aposentações						221 000,00		221 000,00
02.3.1.1_0010305002	Reforços em dotações corrigidas - Segurança social - Regime geral						650 750,00		650 750,00
02.3.1.1_0010308	Reforços em dotações corrigidas - Outras pensões						37 000,00		37 000,00
02.3.1.1_001030901	Reforços em dotações corrigidas - Seguros de acidentes no trabalho e doenças profissionais						100 000,00		100 000,00
02.3.1.1_001031001	Reforços em dotações corrigidas - Eventualidade Maternidade, paternidade e adopção						2 500,00		2 500,00
02.3.1.1_0020101	Reforços em dotações corrigidas - Matérias primas e subsidiárias						155 650,00		155 650,00
02.3.1.1_002010202	Reforços em dotações corrigidas - Gás/lírio						255 000,00		255 000,00
02.3.1.1_0020103	Reforços em dotações corrigidas - Munições, explosivos e artefactos						1 900,00		1 900,00
02.3.1.1_0020104	Reforços em dotações corrigidas - Limpeza e higiene						800,00		800,00
02.3.1.1_0020105	Reforços em dotações corrigidas - Alimentação - Refeições confeccionadas						1 687 000,00		1 687 000,00
02.3.1.1_0020106	Reforços em dotações corrigidas - Alimentação - Gêneros para confeccionar						70 000,00		70 000,00
02.3.1.1_0020107	Reforços em dotações corrigidas - Vestuário e artigos pessoais						102 726,00		102 726,00
02.3.1.1_0020108	Reforços em dotações corrigidas - Material de esportivo						42 750,00		42 750,00
02.3.1.1_0020109	Reforços em dotações corrigidas - Produtos químicos e farmacêuticos						20,00		20,00
02.3.1.1_0020111	Reforços em dotações corrigidas - Material de consumo clínico						150 000,00		150 000,00
02.3.1.1_0020112	Reforços em dotações corrigidas - Material de transporte - Peças						27 100,00		27 100,00
02.3.1.1_0020113	Reforços em dotações corrigidas - Material de consumo hotelero						12 000,00		12 000,00
02.3.1.1_0020114	Reforços em dotações corrigidas - Outro material - Peças						50 700,00		50 700,00
02.3.1.1_0020115	Reforços em dotações corrigidas - Frêios, condicoesões e ofertas						19 750,00		19 750,00
02.3.1.1_0020117	Reforços em dotações corrigidas - Ferramentas e utensílios						250,00		250,00
02.3.1.1_0020118	Reforços em dotações corrigidas - Livros e documentação técnica						22 350,00		22 350,00
02.3.1.1_0020120	Reforços em dotações corrigidas - Material de educação, cultura e recreio						302 800,00		302 800,00
02.3.1.1_0020121	Reforços em dotações corrigidas - Outros bens						1 157 400,00		1 157 400,00
02.3.1.1_0020201	Reforços em dotações corrigidas - Encargos das instalações						822 550,00		822 550,00
02.3.1.1_0020202	Reforços em dotações corrigidas - Limpeza e higiene						773 380,00		773 380,00
02.3.1.1_0020203	Reforços em dotações corrigidas - Conservação de bens						4 562,00		4 562,00
02.3.1.1_0020204	Reforços em dotações corrigidas - Locação de edifícios						105 500,00		105 500,00
02.3.1.1_0020206	Reforços em dotações corrigidas - Locação de material de transporte						72 400,00		72 400,00
02.3.1.1_0020208	Reforços em dotações corrigidas - Locação de outros bens						68 000,00		68 000,00
02.3.1.1_0020209	Reforços em dotações corrigidas - Comunicações						199 050,00		199 050,00
02.3.1.1_0020210	Reforços em dotações corrigidas - Transportes						125 100,00		125 100,00
02.3.1.1_0020212	Reforços em dotações corrigidas - Seguros						2 000,00		2 000,00
02.3.1.1_0020213	Reforços em dotações corrigidas - Deslocações e estadas						903 662,00		903 662,00
02.3.1.1_0020214	Reforços em dotações corrigidas - Estudos, pareceres, projectos e consultoria						36 450,00		36 450,00
02.3.1.1_0020215	Reforços em dotações corrigidas - Formação						13 000,00		13 000,00
02.3.1.1_0020216	Reforços em dotações corrigidas - Seminários, exposições e similares						157 750,00		157 750,00
02.3.1.1_0020217	Reforços em dotações corrigidas - Publicidade						254 800,00		254 800,00
02.3.1.1_0020218	Reforços em dotações corrigidas - Vigilância e segurança						87 600,00		87 600,00
02.3.1.1_0020219	Reforços em dotações corrigidas - Assistência técnica						654 445,00		654 445,00
02.3.1.1_0020220	Reforços em dotações corrigidas - Outros trabalhos especializados						1 037 784,00		1 037 784,00
02.3.1.1_0020222	Reforços em dotações corrigidas - Serviços de saúde						565 476,00		565 476,00
02.3.1.1_0020224	Reforços em dotações corrigidas - Encargos de cobrança de receitas						3 787 200,00		3 787 200,00
02.3.1.1_0020225	Reforços em dotações corrigidas - Outros serviços						271 600,00		271 600,00
02.3.1.1_003050299	Reforços em dotações corrigidas - Outros						620 000,00		620 000,00
02.3.1.1_0040102	Reforços em dotações corrigidas - Privadas						1 560 500,00		1 560 500,00
02.3.1.1_0040301	Reforços em dotações corrigidas - Estado						2 922 435,00		2 922 435,00
02.3.1.1_004050102	Reforços em dotações corrigidas - Freguesias						795 235,00		795 235,00
02.3.1.1_004050103	Reforços em dotações corrigidas - Serviços autónomos da administração local						1 922 321,00		1 922 321,00
02.3.1.1_0040701	Reforços em dotações corrigidas - Instalações sem fins lucrativos						464 000,00		464 000,00
02.3.1.1_004080202	Reforços em dotações corrigidas - Outras						45 000,00		45 000,00
02.3.1.1_0040804	Reforços em dotações corrigidas - Subsistema de protecção social de cidadania - Acção social						656 843,00		656 843,00
02.3.1.1_005010119	Reforços em dotações corrigidas - Empresas públicas municipais e intermunicipais						1 250 000,00		1 250 000,00
02.3.1.1_00502010199	Reforços em dotações corrigidas - Outras						71 360,00		71 360,00
02.3.1.1_006020302	Reforços em dotações corrigidas - IVA pago						96 567,00		96 567,00
02.3.1.1_006020305	Reforços em dotações corrigidas - Outras						140 020,00		140 020,00
02.3.1.1_0070101	Reforços em dotações corrigidas - Terrenos						10 000,00		10 000,00
02.3.1.1_007010201	Reforços em dotações corrigidas - Construção						770 000,00		770 000,00
02.3.1.1_007010203	Reforços em dotações corrigidas - Reparação e beneficiação						160 800,00		160 800,00
02.3.1.1_007010301	Reforços em dotações corrigidas - Instalações de serviços						1 657 600,00		1 657 600,00
02.3.1.1_007010302	Reforços em dotações corrigidas - Instalações desportivas e recreativas						169 000,00		169 000,00
02.3.1.1_007010303	Reforços em dotações corrigidas - Mercados e instalações de focalização sanitária						25 000,00		25 000,00
02.3.1.1_007010304	Reforços em dotações corrigidas - Creches						1 728 170,00		1 728 170,00
02.3.1.1_007010305	Reforços em dotações corrigidas - Escolas						308 489,00		308 489,00
02.3.1.1_007010307	Reforços em dotações corrigidas - Outros						514 230,00		514 230,00
02.3.1.1_007010401	Reforços em dotações corrigidas - Viadutos, arruamentos e obras complementares						892 540,00		892 540,00
02.3.1.1_007010405	Reforços em dotações corrigidas - Parques e jardins						100,00		100,00
02.3.1.1_007010406	Reforços em dotações corrigidas - Instalações desportivas e recreativas						40 000,00		40 000,00
02.3.1.1_007010409	Reforços em dotações corrigidas - Sinalização e trânsito						35 000,00		35 000,00
02.3.1.1_007010411	Reforços em dotações corrigidas - Infraestruturas para tratamento de resíduos sólidos						265 740,00		265 740,00
02.3.1.1_007010413	Reforços em dotações corrigidas - Outros						100 000,00		100 000,00
02.3.1.1_007010602	Reforços em dotações corrigidas - Outros						239 320,00		239 320,00
02.3.1.1_0070107	Reforços em dotações corrigidas - Equipamento de informática						85 600,00		85 600,00
02.3.1.1_0070108	Reforços em dotações corrigidas - Software informático						147 500,00		147 500,00
02.3.1.1_0070109	Reforços em dotações corrigidas - Equipamento administrativo						96 000,00		96 000,00
02.3.1.1_007011001	Reforços em dotações corrigidas - Equipamento de recolha de resíduos						223 631,00		223 631,00
02.3.1.1_007011002	Reforços em dotações corrigidas - Outro						35 700,00		35 700,00
02.3.1.1_0070111	Reforços em dotações corrigidas - Ferramentas e utensílios						12 850,00		12 850,00
02.3.1.1_0070112	Reforços em dotações corrigidas - Artigos e objectos de valor						49 000,00		49 000,00
02.3.1.1_0070115	Reforços em dotações corrigidas - Outros investimentos						210 755,00		210 755,00
02.3.1.1_007030301	Reforços em dotações corrigidas - Viadutos, arruamentos e obras complementares						60 000,00		60 000,00
02.3.1.1_007030302	Reforços em dotações corrigidas - Sistemas de drenagem de águas residuais						2 158 600,00		2 158 600,00
02.3.1.1_0070305	Reforços em dotações corrigidas - Bens do património histórico, artístico e cultural						23 000,00		23 000,00
02.3.1.1_0080301	Reforços em dotações corrigidas - Estado						140 000,00		140 000,00
02.3.1.1_0080701	Reforços em dotações corrigidas - Instalações sem fins lucrativos						2 512 500,00		2 512 500,00
02.3.1.1_0080802	Reforços em dotações corrigidas - Outras						249 410,00		249 410,00
02.3.1.1_0090702	Reforços em dotações corrigidas - Sociedades e quase-sociedades não financeiras - Públicas						971 995,00		971 995,00
02.3.1.1_0100903	Reforços em dotações corrigidas - Sociedades financeiras - Bancos e outras instituições financeiras								
02.3.1.2_0010101	Reforços em dotações disponíveis - Titulares de dígitos de soberania e membros de dígitos autárquicos						29 500,00		29 500,00
02.3.1.2_001010401	Reforços em dotações disponíveis - Pessoal em funções						4 213 500,00		4 213 500,00
02.3.1.2_001010404	Reforços em dotações disponíveis - Recrutamento de Pessoal para novos postos de trabalho						397 505,00		397 505,00
02.3.1.2_001010601	Reforços em dotações disponíveis - Pessoal em funções						400 000,00		400 000,00
02.3.1.2_001010604	Reforços em dotações disponíveis - Recrutamento de Pessoal para novos postos de trabalho						483 000,00		483 000,00
02.3.1.2_0010108	Reforços em dotações disponíveis - Pessoal a aguardar aposentação						1 000,00		1 000,00
02.3.1.2_0010109	Reforços em dotações disponíveis - Pessoal em qualquer outra situação						288 000,00		288 000,00
02.3.1.2_0010111	Reforços em dotações disponíveis - Representação						19 000,00		19 000,00
02.3.1.2_0010112	Reforços em dotações disponíveis - Suplementos e prémios						200 000,00		200 000,00
02.3.1.2_0010113	Reforços em dotações disponíveis - Subsídio de refeição						403 100,00		403 100,00
02.3.1.2_0010114	Reforços em dotações disponíveis - Subsídio de férias e de Natal						781 200,00		781 200,00
02.3.1.2_0010115	Reforços em dotações disponíveis - Remunerações por doença e maternidade/paternidade						187 900,00		187 900,00
02.3.1.2_0010202	Reforços em dotações disponíveis - Horas extraordinárias						213 750,00		213 750,00
02.3.1.2_0010205	Reforços em dotações disponíveis - Abono para falhas						3 000,00		3 000,00
02.3.1.2_0010210	Reforços em dotações disponíveis - Subsídio de trabalho nocturno						35 500,00		35 500,00
02.3.1.2_0010211	Reforços em dotações disponíveis - Subsídio de turno						38 000,00		38 000,00
02.3.1.2_001021302	Reforços em dotações disponíveis - Outros						11 000,00		11 000,00



## Balancete da Contabilidade Orçamental e Financeira

Código	Designação	SALDO INICIAL		MOVIMENTOS DO PERÍODO		MOVIMENTOS ACUMULADOS		SALDO FINAL	
		Débito	Crédito	Débito	Crédito	Débito	Crédito	Débito	Crédito
02.3.12.0010301	Reforços em dotações disponíveis - Encargos com a saúde					773 609,00		773 609,00	
02.3.12.0010303	Reforços em dotações disponíveis - Subsídio familiar a crianças e jovens					3 200,00		3 200,00	
02.3.12.0010304	Reforços em dotações disponíveis - Outras prestações familiares					1 500,00		1 500,00	
02.3.12.00103050201	Reforços em dotações disponíveis - Caixa Geral de Aposentações					221 000,00		221 000,00	
02.3.12.00103050202	Reforços em dotações disponíveis - Segurança social - Regime geral					650 750,00		650 750,00	
02.3.12.0010308	Reforços em dotações disponíveis - Outros pensões					37 000,00		37 000,00	
02.3.12.001030901	Reforços em dotações disponíveis - Seguros de acidentes no trabalho e doenças profissionais					100 000,00		100 000,00	
02.3.12.001031001	Reforços em dotações disponíveis - Eventualidade Maternidade, paternidade e adopção					2 500,00		2 500,00	
02.3.12.0020101	Reforços em dotações disponíveis - Matérias-primas e subsidiárias					156 650,00		156 650,00	
02.3.12.002010202	Reforços em dotações disponíveis - Gás/léu					255 000,00		255 000,00	
02.3.12.0020103	Reforços em dotações disponíveis - Munições, explosivos e artificios					1 500,00		1 500,00	
02.3.12.0020104	Reforços em dotações disponíveis - Limpeza e higiene					800,00		800,00	
02.3.12.0020105	Reforços em dotações disponíveis - Alimentação - Refeições confeccionadas					1 687 000,00		1 687 000,00	
02.3.12.0020106	Reforços em dotações disponíveis - Alimentação - Gêneros para confeccionar					70 000,00		70 000,00	
02.3.12.0020107	Reforços em dotações disponíveis - Vestuário e artigos pessoais					102 725,00		102 725,00	
02.3.12.0020108	Reforços em dotações disponíveis - Material de escritório					42 750,00		42 750,00	
02.3.12.0020109	Reforços em dotações disponíveis - Produtos químicos e farmacêuticos					20,00		20,00	
02.3.12.0020110	Reforços em dotações disponíveis - Material de consumo clínico					150 000,00		150 000,00	
02.3.12.0020111	Reforços em dotações disponíveis - Material de transporte - Peças					160 000,00		160 000,00	
02.3.12.0020112	Reforços em dotações disponíveis - Material de transporte - Peças					27 100,00		27 100,00	
02.3.12.0020113	Reforços em dotações disponíveis - Material de consumo hoteleiro					12 000,00		12 000,00	
02.3.12.0020114	Reforços em dotações disponíveis - Outro material - Peças					50 700,00		50 700,00	
02.3.12.0020115	Reforços em dotações disponíveis - Prémios, concessões e tarifas					16 750,00		16 750,00	
02.3.12.0020117	Reforços em dotações disponíveis - Ferramentas e utensílios					250,00		250,00	
02.3.12.0020118	Reforços em dotações disponíveis - Livros e documentação técnica					22 350,00		22 350,00	
02.3.12.0020120	Reforços em dotações disponíveis - Material de educação, cultura e recreio					302 800,00		302 800,00	
02.3.12.0020121	Reforços em dotações disponíveis - Outros bens					1 157 400,00		1 157 400,00	
02.3.12.0020201	Reforços em dotações disponíveis - Encargos das instalações					822 550,00		822 550,00	
02.3.12.0020203	Reforços em dotações disponíveis - Limpeza e higiene					773 380,00		773 380,00	
02.3.12.0020204	Reforços em dotações disponíveis - Conservação de bens					4 582,00		4 582,00	
02.3.12.0020206	Reforços em dotações disponíveis - Locação de material de transporte					105 500,00		105 500,00	
02.3.12.0020205	Reforços em dotações disponíveis - Locação de outros bens					72 400,00		72 400,00	
02.3.12.0020209	Reforços em dotações disponíveis - Comunicações					68 000,00		68 000,00	
02.3.12.0020210	Reforços em dotações disponíveis - Transportes					199 050,00		199 050,00	
02.3.12.0020212	Reforços em dotações disponíveis - Seguros					125 100,00		125 100,00	
02.3.12.0020213	Reforços em dotações disponíveis - Deslocações e estadas					2 000,00		2 000,00	
02.3.12.0020214	Reforços em dotações disponíveis - Estudos, pareceres, projectos e consultoria					908 992,00		908 992,00	
02.3.12.0020215	Reforços em dotações disponíveis - Formação					36 450,00		36 450,00	
02.3.12.0020216	Reforços em dotações disponíveis - Seminários, exposições e similares					10 000,00		10 000,00	
02.3.12.0020217	Reforços em dotações disponíveis - Publicidade					157 750,00		157 750,00	
02.3.12.0020218	Reforços em dotações disponíveis - Vigilância e segurança					254 800,00		254 800,00	
02.3.12.0020219	Reforços em dotações disponíveis - Assistência técnica					87 600,00		87 600,00	
02.3.12.0020220	Reforços em dotações disponíveis - Outros trabalhos especializados					684 445,00		684 445,00	
02.3.12.0020222	Reforços em dotações disponíveis - Serviços de saúde					1 037 784,00		1 037 784,00	
02.3.12.0020224	Reforços em dotações disponíveis - Encargos de cobrança de receitas					565 478,00		565 478,00	
02.3.12.0020225	Reforços em dotações disponíveis - Outros serviços					3 787 200,00		3 787 200,00	
02.3.12.003050299	Reforços em dotações disponíveis - Outros					271 650,00		271 650,00	
02.3.12.0040102	Reforços em dotações disponíveis - Privadas					620 000,00		620 000,00	
02.3.12.0040301	Reforços em dotações disponíveis - Estado					1 950 500,00		1 950 500,00	
02.3.12.004050102	Reforços em dotações disponíveis - Freguesias					2 922 435,00		2 922 435,00	
02.3.12.004050103	Reforços em dotações disponíveis - Serviços autónomos da administração local					795 235,00		795 235,00	
02.3.12.0040701	Reforços em dotações disponíveis - Instalações sem fins lucrativos					1 922 321,00		1 922 321,00	
02.3.12.004090202	Reforços em dotações disponíveis - Outros					454 000,00		454 000,00	
02.3.12.0040304	Reforços em dotações disponíveis - Subsistema de proteção social de cidadania - Apoio social					45 000,00		45 000,00	
02.3.12.005010101	Reforços em dotações disponíveis - Empresas públicas municipais e intermunicipais					656 848,00		656 848,00	
02.3.12.00602010199	Reforços em dotações disponíveis - Outros					1 250 000,00		1 250 000,00	
02.3.12.006020302	Reforços em dotações disponíveis - IVA pago					71 360,00		71 360,00	
02.3.12.006020305	Reforços em dotações disponíveis - Outros					56 557,00		56 557,00	
02.3.12.0070101	Reforços em dotações disponíveis - Terrenos					140 020,00		140 020,00	
02.3.12.007010201	Reforços em dotações disponíveis - Construção					10 000,00		10 000,00	
02.3.12.007010203	Reforços em dotações disponíveis - Reparação e beneficiação					770 000,00		770 000,00	
02.3.12.007010301	Reforços em dotações disponíveis - Instalações de serviços					160 800,00		160 800,00	
02.3.12.007010302	Reforços em dotações disponíveis - Instalações desportivas e recreativas					1 657 600,00		1 657 600,00	
02.3.12.007010303	Reforços em dotações disponíveis - Mercados e instalações de fiscalização sanitária					169 000,00		169 000,00	
02.3.12.007010304	Reforços em dotações disponíveis - Creches					25 000,00		25 000,00	
02.3.12.007010305	Reforços em dotações disponíveis - Escolas					1 728 170,00		1 728 170,00	
02.3.12.007010307	Reforços em dotações disponíveis - Outros					368 488,00		368 488,00	
02.3.12.007010401	Reforços em dotações disponíveis - Viadutos, arnateiros e obras complementares					514 230,00		514 230,00	
02.3.12.007010405	Reforços em dotações disponíveis - Parques e jardins					892 540,00		892 540,00	
02.3.12.007010406	Reforços em dotações disponíveis - Instalações desportivas e recreativas					100,00		100,00	
02.3.12.007010409	Reforços em dotações disponíveis - Sinalização e trânsito					40 000,00		40 000,00	
02.3.12.007010411	Reforços em dotações disponíveis - Infraestruturas para tratamento de resíduos sólidos					35 000,00		35 000,00	
02.3.12.007010413	Reforços em dotações disponíveis - Outros					285 740,00		285 740,00	
02.3.12.007010502	Reforços em dotações disponíveis - Outro					100 000,00		100 000,00	
02.3.12.0070107	Reforços em dotações disponíveis - Equipamento de informática					289 320,00		289 320,00	
02.3.12.0070108	Reforços em dotações disponíveis - Software informática					65 600,00		65 600,00	
02.3.12.0070109	Reforços em dotações disponíveis - Equipamento administrativo					147 500,00		147 500,00	
02.3.12.007011001	Reforços em dotações disponíveis - Equipamento de recolha de resíduos					96 000,00		96 000,00	
02.3.12.007011002	Reforços em dotações disponíveis - Outro					223 631,00		223 631,00	
02.3.12.0070111	Reforços em dotações disponíveis - Ferramentas e utensílios					35 700,00		35 700,00	
02.3.12.0070112	Reforços em dotações disponíveis - Arigos e objectos de valor					12 850,00		12 850,00	
02.3.12.0070115	Reforços em dotações disponíveis - Outros investimentos					49 000,00		49 000,00	
02.3.12.007030301	Reforços em dotações disponíveis - Viadutos, arnateiros e obras complementares					210 785,00		210 785,00	
02.3.12.007030302	Reforços em dotações disponíveis - Sistemas de drenagem de águas residuais					60 000,00		60 000,00	
02.3.12.0070305	Reforços em dotações disponíveis - Bens do património histórico, artístico e cultural					2 158 880,00		2 158 880,00	
02.3.12.0080301	Reforços em dotações disponíveis - Estado					23 000,00		23 000,00	
02.3.12.0080301	Reforços em dotações disponíveis - Instituições sem fins lucrativos					140 000,00		140 000,00	
02.3.12.0080302	Reforços em dotações disponíveis - Outros					2 512 500,00		2 512 500,00	
02.3.12.0090702	Reforços em dotações disponíveis - Sociedades e quasi-sociedades não financeiras - Públicas					249 410,00		249 410,00	
02.3.12.0100003	Reforços em dotações disponíveis - Sociedades financeiras - Bancos e outras instituições financeiras					971 996,00		971 996,00	
02.3.2.001010401	Anulções - Pessoal em funções					472 000,00	472 000,00		
02.3.2.001010404	Anulções - Recrutamento de Pessoal para novos postos de trabalho					786 005,00	786 005,00		
02.3.2.001010601	Anulções - Pessoal em funções					806 500,00	806 500,00		
02.3.2.001010604	Anulções - Recrutamento de Pessoal para novos postos de trabalho					48 920,00	48 920,00		
02.3.2.001010508	Anulções - Pessoal a aguardar aposentação					70 500,00	70 500,00		
02.3.2.001010509	Anulções - Pessoal em qualquer outra situação					69 800,00	69 800,00		
02.3.2.0010111	Anulções - Representação					7 500,00	7 500,00		
02.3.2.0010112	Anulções - Suplementos e prémios					28 500,00	28 500,00		
02.3.2.0010113	Anulções - Subsídio de refeição					77 250,00	77 250,00		
02.3.2.0010115	Anulções - Remunerações por doença e maternidade/sterilidade					44 250,00	44 250,00		
02.3.2.0010202	Anulções - Horas extraordinárias					4 250,00	4 250,00		
02.3.2.0010204	Anulções - Ajudas de custo					10 450,00	10 450,00		
02.3.2.0010205	Anulções - Abono para falhas					40,00	40,00		
02.3.2.0010207	Anulções - Colaboração técnica e especializada					150,00	150,00		



## Balancete da Contabilidade Orçamental e Financeira

CONTA LOCAL		SALDO INICIAL		MOVIMENTOS DO PERÍODO		MOVIMENTOS ACUMULADOS		SALDO FINAL	
Código	Designação	Débito	Crédito	Débito	Crédito	Débito	Crédito	Débito	Crédito
02.3.2.0010211	Anulações - Subsídio de turno					5 600,00	5 600,00		
02.3.2.0010212	Anulações - Indemnizações por cessação de funções					25 000,00	25 000,00		
02.3.2.0010301	Anulações - Encargos com a saúde					5 500,00	5 500,00		
02.3.2.0010303	Anulações - Subsídio familiar a crianças e jovens					12 100,00	12 100,00		
02.3.2.0010304	Anulações - Outras prestações familiares					12 000,00	12 000,00		
02.3.2.00103050201	Anulações - Caixa Geral de Aposentações					16 000,00	16 000,00		
02.3.2.00103050202	Anulações - Segurança social - Regime geral					250,00	250,00		
02.3.2.0010306	Anulações - Acidentes em serviço e doenças profissionais					1 550,00	1 550,00		
02.3.2.0010308	Anulações - Outras pensões					2 100,00	2 100,00		
02.3.2.001031001	Anulações - Eventualidade Maternidade, paternidade e adopção					12 000,00	12 000,00		
02.3.2.0020101	Anulações - Matrículas primas e subsidiárias					15 075,00	15 075,00		
02.3.2.002010201	Anulações - Gasolina					5 000,00	5 000,00		
02.3.2.0020104	Anulações - Limpeza e higiene					120 300,00	120 300,00		
02.3.2.0020105	Anulações - Alimentação - Refeições confeccionadas					1 227 533,00	1 227 533,00		
02.3.2.0020106	Anulações - Alimentação - Gêneros para confeccionar					78 000,00	78 000,00		
02.3.2.0020107	Anulações - Vestuário e artigos pessoais					125 000,00	125 000,00		
02.3.2.0020110	Anulações - Produtos vendidos nas farmácias					15 000,00	15 000,00		
02.3.2.0020111	Anulações - Material de consumo clínico					500 050,00	500 050,00		
02.3.2.0020115	Anulações - Prémios, condecorações e ofertas					31 020,00	31 020,00		
02.3.2.0020117	Anulações - Ferramentas e utensílios					65 100,00	65 100,00		
02.3.2.0020120	Anulações - Material de educação, cultura e recreio					81 000,00	81 000,00		
02.3.2.0020121	Anulações - Outros bens					209 095,00	209 095,00		
02.3.2.0020202	Anulações - Limpeza e higiene					100 000,00	100 000,00		
02.3.2.0020203	Anulações - Conservação de bens					547 730,00	547 730,00		
02.3.2.0020205	Anulações - Locação de material de informática					77 000,00	77 000,00		
02.3.2.0020206	Anulações - Locação de material de transporte					99 900,00	99 900,00		
02.3.2.0020208	Anulações - Locação de outros bens					15 000,00	15 000,00		
02.3.2.0020209	Anulações - Comunicações					19 000,00	19 000,00		
02.3.2.0020210	Anulações - Transportes					900,00	900,00		
02.3.2.0020212	Anulações - Seguros					150 000,00	150 000,00		
02.3.2.0020214	Anulações - Estudos, pareceres, projectos e consultadoria					564 490,00	564 490,00		
02.3.2.0020215	Anulações - Formação					78 450,00	78 450,00		
02.3.2.0020215	Anulações - Seminários, exposições e similares					13 000,00	13 000,00		
02.3.2.0020217	Anulações - Publicidade					137 740,00	137 740,00		
02.3.2.0020218	Anulações - Vigilância e segurança					440 500,00	440 500,00		
02.3.2.0020219	Anulações - Assistência técnica					335 600,00	335 600,00		
02.3.2.0020220	Anulações - Outros trabalhos especializados					651 450,00	651 450,00		
02.3.2.0020222	Anulações - Serviços de saúde					19 500,00	19 500,00		
02.3.2.0020224	Anulações - Encargos de cobrança de receitas					650 000,00	650 000,00		
02.3.2.0020225	Anulações - Outros serviços					845 900,00	845 900,00		
02.3.2.003050209	Anulações - Outros					284 097,00	284 097,00		
02.3.2.0040102	Anulações - Privadas					511 661,00	511 661,00		
02.3.2.0040301	Anulações - Estado					702 187,00	702 187,00		
02.3.2.004050101	Anulações - Municípios					675 000,00	675 000,00		
02.3.2.004050102	Anulações - Freguesias					2 780 000,00	2 780 000,00		
02.3.2.0040701	Anulações - Instruções sem fins lucrativos					25 000,00	25 000,00		
02.3.2.004080202	Anulações - Outras					24 800,00	24 800,00		
02.3.2.0040804	Anulações - Subsistema de protecção social de cidadania - Acção social					120 000,00	120 000,00		
02.3.2.0040902	Anulações - Resto do mundo - União Europeia - Países membros					90 000,00	90 000,00		
02.3.2.005010101	Anulações - Empresas públicas municipais e intermunicipais					170 680,00	170 680,00		
02.3.2.0060201019	Anulações - Outras					1 978 925,00	1 978 925,00		
02.3.2.006020306	Anulações - Outras					381 950,00	381 950,00		
02.3.2.007010203	Anulações - Reparação e beneficiação					141 500,00	141 500,00		
02.3.2.007010301	Anulações - Instalações de serviços					788,00	788,00		
02.3.2.007010302	Anulações - Instalações desportivas e recreativas					135 040,00	135 040,00		
02.3.2.007010303	Anulações - Marcados e instalações de focalização sanitária					55 000,00	55 000,00		
02.3.2.007010305	Anulações - Escolas					360 840,00	360 840,00		
02.3.2.007010307	Anulações - Outros					575 838,00	575 838,00		
02.3.2.007010401	Anulações - Viadutos, arnamentos e obras complementares					840 321,00	840 321,00		
02.3.2.007010405	Anulações - Parques e jardins					480 695,00	480 695,00		
02.3.2.007010406	Anulações - Instalações desportivas e recreativas					11 000,00	11 000,00		
02.3.2.007010409	Anulações - Sinalização e trânsito					53 000,00	53 000,00		
02.3.2.007010411	Anulações - Infraestruturas para tratamento de resíduos sólidos					77 500,00	77 500,00		
02.3.2.007010413	Anulações - Outros					269 000,00	269 000,00		
02.3.2.0070107	Anulações - Equipamento de informática					221 592,00	221 592,00		
02.3.2.0070108	Anulações - Software informático					61 000,00	61 000,00		
02.3.2.0070109	Anulações - Equipamento administrativo					28 650,00	28 650,00		
02.3.2.007011001	Anulações - Equipamento de recolha de resíduos					62 500,00	62 500,00		
02.3.2.007011002	Anulações - Outros					169 581,00	169 581,00		
02.3.2.0070115	Anulações - Outros investimentos					127 570,00	127 570,00		
02.3.2.007030301	Anulações - Viadutos, arnamentos e obras complementares					195 695,00	195 695,00		
02.3.2.007030302	Anulações - Sistemas de drenagem de águas residuais					16 000,00	16 000,00		
02.3.2.007030303	Anulações - Estações de tratamento de águas residuais					63 000,00	63 000,00		
02.3.2.0070305	Anulações - Bens do património histórico, artístico e cultural					464 155,00	464 155,00		
02.3.2.0080502	Anulações - Outras					150 000,00	150 000,00		
02.3.2.0100003	Anulações - Sociedades financeiras - Bancos e outras instituições financeiras					970 000,00	970 000,00		
02.3.2.1.001010401	Anulações em dotações corrigidas - Pessoal em funções					472 000,00		472 000,00	
02.3.2.1.001010404	Anulações em dotações corrigidas - Recrutamento de Pessoal para novos postos de trabalho					786 005,00		786 005,00	
02.3.2.1.001010501	Anulações em dotações corrigidas - Pessoal em funções					806 500,00		806 500,00	
02.3.2.1.001010504	Anulações em dotações corrigidas - Recrutamento de Pessoal para novos postos de trabalho					48 920,00		48 920,00	
02.3.2.1.0010108	Anulações em dotações corrigidas - Pessoal a aguardar aposentação					70 500,00		70 500,00	
02.3.2.1.0010109	Anulações em dotações corrigidas - Pessoal em qualquer outra situação					69 800,00		69 800,00	
02.3.2.1.0010111	Anulações em dotações corrigidas - Representação					7 500,00		7 500,00	
02.3.2.1.0010112	Anulações em dotações corrigidas - Suplementos e prémios					28 500,00		28 500,00	
02.3.2.1.0010113	Anulações em dotações corrigidas - Subsídio de reflexão					77 250,00		77 250,00	
02.3.2.1.0010115	Anulações em dotações corrigidas - Remunerações por doença e maternidade/paternidade					44 250,00		44 250,00	
02.3.2.1.0010202	Anulações em dotações corrigidas - Horas extraordinárias					4 250,00		4 250,00	
02.3.2.1.0010204	Anulações em dotações corrigidas - Ajudas de custo					10 450,00		10 450,00	
02.3.2.1.0010205	Anulações em dotações corrigidas - Abono para férias					400,00		400,00	
02.3.2.1.0010207	Anulações em dotações corrigidas - Colaboração técnica e especializada					150,00		150,00	
02.3.2.1.0010211	Anulações em dotações corrigidas - Subsídio de turno					5 600,00		5 600,00	
02.3.2.1.0010212	Anulações em dotações corrigidas - Indemnizações por cessação de funções					25 000,00		25 000,00	
02.3.2.1.0010301	Anulações em dotações corrigidas - Encargos com a saúde					5 500,00		5 500,00	
02.3.2.1.0010303	Anulações em dotações corrigidas - Subsídio familiar a crianças e jovens					12 100,00		12 100,00	
02.3.2.1.0010304	Anulações em dotações corrigidas - Outras prestações familiares					12 000,00		12 000,00	
02.3.2.1.00103050201	Anulações em dotações corrigidas - Caixa Geral de Aposentações					16 000,00		16 000,00	
02.3.2.1.00103050202	Anulações em dotações corrigidas - Segurança social - Regime geral					250,00		250,00	
02.3.2.1.0010306	Anulações em dotações corrigidas - Acidentes em serviço e doenças profissionais					1 550,00		1 550,00	
02.3.2.1.0010308	Anulações em dotações corrigidas - Outras pensões					2 100,00		2 100,00	
02.3.2.1.001031001	Anulações em dotações corrigidas - Eventualidade Maternidade, paternidade e adopção					12 000,00		12 000,00	
02.3.2.1.0020101	Anulações em dotações corrigidas - Matrículas primas e subsidiárias					15 075,00		15 075,00	
02.3.2.1.002010201	Anulações em dotações corrigidas - Gasolina					5 000,00		5 000,00	
02.3.2.1.0020104	Anulações em dotações corrigidas - Limpeza e higiene					120 300,00		120 300,00	
02.3.2.1.0020105	Anulações em dotações corrigidas - Alimentação - Refeições confeccionadas					1 227 533,00		1 227 533,00	



## Balancete da Contabilidade Orçamental e Financeira

Código	Designação	SALDO INICIAL		MOVIMENTOS DO PERÍODO		MOVIMENTOS ACUMULADOS		SALDO FINAL	
		Débito	Crédito	Débito	Crédito	Débito	Crédito	Débito	Crédito
02.3.2.1.0020109	Anulações em dotações consignadas - Alimentação - Gêneros para confeccionar					78 000,00		78 000,00	
02.3.2.1.0020107	Anulações em dotações consignadas - Vestuário e artigos pessoais					125 000,00		125 000,00	
02.3.2.1.0020110	Anulações em dotações consignadas - Produtos vendidos nas famílias					15 000,00		15 000,00	
02.3.2.1.0020111	Anulações em dotações consignadas - Material de consumo clínico					500 650,00		500 650,00	
02.3.2.1.0020115	Anulações em dotações consignadas - Prêmios, condecorações e ofertas					31 020,00		31 020,00	
02.3.2.1.0020117	Anulações em dotações consignadas - Ferramentas e utensílios					65 100,00		65 100,00	
02.3.2.1.0020120	Anulações em dotações consignadas - Material de educação, cultura e recreio					81 000,00		81 000,00	
02.3.2.1.0020121	Anulações em dotações consignadas - Outros bens					209 095,00		209 095,00	
02.3.2.1.0020202	Anulações em dotações consignadas - Limpeza e higiene					100 000,00		100 000,00	
02.3.2.1.0020203	Anulações em dotações consignadas - Conservação de bens					547 730,00		547 730,00	
02.3.2.1.0020205	Anulações em dotações consignadas - Locação de material de informática					77 000,00		77 000,00	
02.3.2.1.0020206	Anulações em dotações consignadas - Locação de material de transporte					66 900,00		66 900,00	
02.3.2.1.0020208	Anulações em dotações consignadas - Locação de outros bens					15 000,00		15 000,00	
02.3.2.1.0020209	Anulações em dotações consignadas - Comunicações					10 000,00		10 000,00	
02.3.2.1.0020210	Anulações em dotações consignadas - Transportes					900,00		900,00	
02.3.2.1.0020212	Anulações em dotações consignadas - Seguros					150 000,00		150 000,00	
02.3.2.1.0020214	Anulações em dotações consignadas - Estudos, pareceres, projectos e consultoria					564 490,00		564 490,00	
02.3.2.1.0020215	Anulações em dotações consignadas - Formação					76 450,00		76 450,00	
02.3.2.1.0020216	Anulações em dotações consignadas - Seminários, exposições e similares					10 000,00		10 000,00	
02.3.2.1.0020217	Anulações em dotações consignadas - Publicidade					137 740,00		137 740,00	
02.3.2.1.0020218	Anulações em dotações consignadas - Vigilância e segurança					440 500,00		440 500,00	
02.3.2.1.0020219	Anulações em dotações consignadas - Assistência técnica					335 600,00		335 600,00	
02.3.2.1.0020220	Anulações em dotações consignadas - Outros trabalhos especializados					651 450,00		651 450,00	
02.3.2.1.0020222	Anulações em dotações consignadas - Serviços de saúde					10 500,00		10 500,00	
02.3.2.1.0020224	Anulações em dotações consignadas - Encargos de cobrança de receitas					650 000,00		650 000,00	
02.3.2.1.0020225	Anulações em dotações consignadas - Outros serviços					845 900,00		845 900,00	
02.3.2.1.003050299	Anulações em dotações consignadas - Outros					234 097,00		234 097,00	
02.3.2.1.0040102	Anulações em dotações consignadas - Privadas					511 661,00		511 661,00	
02.3.2.1.0040301	Anulações em dotações consignadas - Estado					702 187,00		702 187,00	
02.3.2.1.004050101	Anulações em dotações consignadas - Municípios					675 000,00		675 000,00	
02.3.2.1.004050102	Anulações em dotações consignadas - Freguesias					2 780 000,00		2 780 000,00	
02.3.2.1.0040701	Anulações em dotações consignadas - Instituições sem fins lucrativos					25 000,00		25 000,00	
02.3.2.1.004080202	Anulações em dotações consignadas - Outras					24 800,00		24 800,00	
02.3.2.1.0040804	Anulações em dotações consignadas - Subsistema de protecção social da cidadania - Acção social					120 000,00		120 000,00	
02.3.2.1.0040902	Anulações em dotações consignadas - Resto do mundo - União Europeia - Países membros					90 000,00		90 000,00	
02.3.2.1.005010101	Anulações em dotações consignadas - Empresas públicas municipais e intermunicipais					170 650,00		170 650,00	
02.3.2.1.00602010199	Anulações em dotações consignadas - Outras					1 978 925,00		1 978 925,00	
02.3.2.1.006020305	Anulações em dotações consignadas - Outras					381 950,00		381 950,00	
02.3.2.1.007010203	Anulações em dotações consignadas - Reparação e beneficiação					141 500,00		141 500,00	
02.3.2.1.007010301	Anulações em dotações consignadas - Instalações de serviços					738,00		738,00	
02.3.2.1.007010302	Anulações em dotações consignadas - Instalações desportivas e recreativas					135 040,00		135 040,00	
02.3.2.1.007010303	Anulações em dotações consignadas - Mercados e instalações de focalização sanitária					55 000,00		55 000,00	
02.3.2.1.007010305	Anulações em dotações consignadas - Escolas					360 840,00		360 840,00	
02.3.2.1.007010307	Anulações em dotações consignadas - Outros					575 838,00		575 838,00	
02.3.2.1.007010401	Anulações em dotações consignadas - Viadutos, arruamentos e obras complementares					840 321,00		840 321,00	
02.3.2.1.007010405	Anulações em dotações consignadas - Parques e jardins					430 695,00		430 695,00	
02.3.2.1.007010406	Anulações em dotações consignadas - Instalações desportivas e recreativas					11 000,00		11 000,00	
02.3.2.1.007010409	Anulações em dotações consignadas - Sinalização e trânsito					53 000,00		53 000,00	
02.3.2.1.007010411	Anulações em dotações consignadas - Infraestruturas para tratamento de resíduos sólidos					77 500,00		77 500,00	
02.3.2.1.007010413	Anulações em dotações consignadas - Outros					209 000,00		209 000,00	
02.3.2.1.00701017	Anulações em dotações consignadas - Equipamento de informática					221 592,00		221 592,00	
02.3.2.1.0070108	Anulações em dotações consignadas - Software informático					51 000,00		51 000,00	
02.3.2.1.0070109	Anulações em dotações consignadas - Equipamento administrativo					28 650,00		28 650,00	
02.3.2.1.007011001	Anulações em dotações consignadas - Equipamento de recolha de resíduos					62 500,00		62 500,00	
02.3.2.1.007011002	Anulações em dotações consignadas - Outro					155 561,00		155 561,00	
02.3.2.1.00701115	Anulações em dotações consignadas - Outros investimentos					127 570,00		127 570,00	
02.3.2.1.00703001	Anulações em dotações consignadas - Viadutos, arruamentos e obras complementares					155 695,00		155 695,00	
02.3.2.1.00703002	Anulações em dotações consignadas - Sistemas de drenagem de águas residuais					16 000,00		16 000,00	
02.3.2.1.00703003	Anulações em dotações consignadas - Estações de tratamento de águas residuais					69 000,00		69 000,00	
02.3.2.1.0070305	Anulações em dotações consignadas - Bens do património histórico, artístico e cultural					464 155,00		464 155,00	
02.3.2.1.0080802	Anulações em dotações consignadas - Outras					150 000,00		150 000,00	
02.3.2.1.0100303	Anulações em dotações consignadas - Sociedades financeiras - Bancos e outras instituições financeiras					970 000,00		970 000,00	
02.3.2.2.00101401	Anulações em dotações disponíveis - Pessoal em funções					472 000,00		472 000,00	
02.3.2.2.00101404	Anulações em dotações disponíveis - Recrutamento de Pessoal para novos postos de trabalho					786 005,00		786 005,00	
02.3.2.2.00101501	Anulações em dotações disponíveis - Pessoal em funções					806 500,00		806 500,00	
02.3.2.2.00101504	Anulações em dotações disponíveis - Recrutamento de Pessoal para novos postos de trabalho					48 920,00		48 920,00	
02.3.2.2.0010108	Anulações em dotações disponíveis - Pessoal a aguardar apontamento					70 500,00		70 500,00	
02.3.2.2.0010109	Anulações em dotações disponíveis - Pessoal em qualquer outra situação					69 800,00		69 800,00	
02.3.2.2.0010111	Anulações em dotações disponíveis - Representação					7 500,00		7 500,00	
02.3.2.2.0010112	Anulações em dotações disponíveis - Suplementos e prémios					28 500,00		28 500,00	
02.3.2.2.0010113	Anulações em dotações disponíveis - Subsídio de refeição					77 250,00		77 250,00	
02.3.2.2.0010115	Anulações em dotações disponíveis - Remunerações por doença e maternidade/paternidade					44 250,00		44 250,00	
02.3.2.2.0010202	Anulações em dotações disponíveis - Horas extraordinárias					4 250,00		4 250,00	
02.3.2.2.0010204	Anulações em dotações disponíveis - Ajudas de custo					10 450,00		10 450,00	
02.3.2.2.0010205	Anulações em dotações disponíveis - Abono para falhas					400,00		400,00	
02.3.2.2.0010207	Anulações em dotações disponíveis - Colaboração técnica e especializada					150,00		150,00	
02.3.2.2.0010211	Anulações em dotações disponíveis - Subsídio de turno					5 600,00		5 600,00	
02.3.2.2.0010212	Anulações em dotações disponíveis - Indemnizações por cessação de funções					25 000,00		25 000,00	
02.3.2.2.0010301	Anulações em dotações disponíveis - Encargos com a saúde					5 500,00		5 500,00	
02.3.2.2.0010303	Anulações em dotações disponíveis - Subsídio familiar a crianças e jovens					12 100,00		12 100,00	
02.3.2.2.0010304	Anulações em dotações disponíveis - Outras prestações familiares					12 000,00		12 000,00	
02.3.2.2.00103050201	Anulações em dotações disponíveis - Caixa Geral de Aposentações					16 000,00		16 000,00	
02.3.2.2.00103050202	Anulações em dotações disponíveis - Segurança social - Regime geral					250,00		250,00	
02.3.2.2.0010306	Anulações em dotações disponíveis - Acidentes em serviço e doenças profissionais					1 550,00		1 550,00	
02.3.2.2.0010308	Anulações em dotações disponíveis - Outras pensões					2 100,00		2 100,00	
02.3.2.2.001031001	Anulações em dotações disponíveis - Eventualidade Maternidade, paternidade e adopção					12 000,00		12 000,00	
02.3.2.2.0020101	Anulações em dotações disponíveis - Matérias-primas e subsidiárias					15 075,00		15 075,00	
02.3.2.2.002010201	Anulações em dotações disponíveis - Gasolina					5 000,00		5 000,00	
02.3.2.2.0020104	Anulações em dotações disponíveis - Limpeza e higiene					120 300,00		120 300,00	
02.3.2.2.0020105	Anulações em dotações disponíveis - Alimentação - Refeições confeccionadas					1 227 533,00		1 227 533,00	
02.3.2.2.0020106	Anulações em dotações disponíveis - Alimentação - Gêneros para confeccionar					78 000,00		78 000,00	
02.3.2.2.0020107	Anulações em dotações disponíveis - Vestuário e artigos pessoais					125 000,00		125 000,00	
02.3.2.2.0020110	Anulações em dotações disponíveis - Produtos vendidos nas famílias					15 000,00		15 000,00	
02.3.2.2.0020111	Anulações em dotações disponíveis - Material de consumo clínico					500 650,00		500 650,00	
02.3.2.2.0020115	Anulações em dotações disponíveis - Prêmios, condecorações e ofertas					31 020,00		31 020,00	
02.3.2.2.0020117	Anulações em dotações disponíveis - Ferramentas e utensílios					65 100,00		65 100,00	
02.3.2.2.0020120	Anulações em dotações disponíveis - Material de educação, cultura e recreio					81 000,00		81 000,00	
02.3.2.2.0020121	Anulações em dotações disponíveis - Outros bens					209 095,00		209 095,00	
02.3.2.2.0020202	Anulações em dotações disponíveis - Limpeza e higiene					100 000,00		100 000,00	
02.3.2.2.0020203	Anulações em dotações disponíveis - Conservação de bens					547 730,00		547 730,00	
02.3.2.2.0020205	Anulações em dotações disponíveis - Locação de material de informática					77 000,00		77 000,00	
02.3.2.2.0020206	Anulações em dotações disponíveis - Locação de material de transporte					66 900,00		66 900,00	
02.3.2.2.0020208	Anulações em dotações disponíveis - Locação de outros bens					15 000,00		15 000,00	
02.3.2.2.0020209	Anulações em dotações disponíveis - Comunicações					10 000,00		10 000,00	



## Balancete da Contabilidade Orçamental e Financeira

Código	Designação	SALDO INICIAL		MOVIMENTOS DO PERÍODO		MOVIMENTOS ACUMULADOS		SALDO FINAL	
		Debito	Crédito	Debito	Crédito	Debito	Crédito	Debito	Crédito
02.3.2.2.0020210	Anulações em dotações disponíveis - Transportes					900,00		900,00	
02.3.2.2.0020212	Anulações em dotações disponíveis - Seguros					150.000,00		150.000,00	
02.3.2.2.0020214	Anulações em dotações disponíveis - Estudos, pareceres, projectos e consultadoria					564.430,00		564.430,00	
02.3.2.2.0020215	Anulações em dotações disponíveis - Formação					76.450,00		76.450,00	
02.3.2.2.0020216	Anulações em dotações disponíveis - Seminários, exposições e similares					13.000,00		13.000,00	
02.3.2.2.0020217	Anulações em dotações disponíveis - Publicidade					137.740,00		137.740,00	
02.3.2.2.0020218	Anulações em dotações disponíveis - Vigilância e segurança					440.500,00		440.500,00	
02.3.2.2.0020219	Anulações em dotações disponíveis - Assistência técnica					335.600,00		335.600,00	
02.3.2.2.0020220	Anulações em dotações disponíveis - Outros trabalhos especializados					651.450,00		651.450,00	
02.3.2.2.0020222	Anulações em dotações disponíveis - Serviços de saúde					10.500,00		10.500,00	
02.3.2.2.0020224	Anulações em dotações disponíveis - Encargos de cobrança de receitas					650.000,00		650.000,00	
02.3.2.2.0020225	Anulações em dotações disponíveis - Outros serviços					845.900,00		845.900,00	
02.3.2.2.003050299	Anulações em dotações disponíveis - Outros					284.097,00		284.097,00	
02.3.2.2.0040102	Anulações em dotações disponíveis - Privadas					511.661,00		511.661,00	
02.3.2.2.0040301	Anulações em dotações disponíveis - Estado					702.187,00		702.187,00	
02.3.2.2.004050101	Anulações em dotações disponíveis - Municípios					675.000,00		675.000,00	
02.3.2.2.004050102	Anulações em dotações disponíveis - Freguesias					2.780.000,00		2.780.000,00	
02.3.2.2.0040701	Anulações em dotações disponíveis - Instituições sem fins lucrativos					25.000,00		25.000,00	
02.3.2.2.004090202	Anulações em dotações disponíveis - Outras					24.800,00		24.800,00	
02.3.2.2.0040904	Anulações em dotações disponíveis - Subsistema de protecção social da cidadania - Apoio social					120.000,00		120.000,00	
02.3.2.2.0040902	Anulações em dotações disponíveis - Pacto do mundo - União Europeia - Países membros					90.000,00		90.000,00	
02.3.2.2.005010101	Anulações em dotações disponíveis - Empresas públicas municipais e intermunicipais					170.690,00		170.690,00	
02.3.2.2.00602010199	Anulações em dotações disponíveis - Outras					1.978.925,00		1.978.925,00	
02.3.2.2.006020305	Anulações em dotações disponíveis - Outras					381.950,00		381.950,00	
02.3.2.2.007010203	Anulações em dotações disponíveis - Paparção e beneficiação					141.500,00		141.500,00	
02.3.2.2.007010301	Anulações em dotações disponíveis - Instalações de serviços					798,00		798,00	
02.3.2.2.007010302	Anulações em dotações disponíveis - Instalações desportivas e recreativas					135.040,00		135.040,00	
02.3.2.2.007010303	Anulações em dotações disponíveis - Mercados e instalações de fiscalização sanitária					55.000,00		55.000,00	
02.3.2.2.007010305	Anulações em dotações disponíveis - Escolas					360.840,00		360.840,00	
02.3.2.2.007010307	Anulações em dotações disponíveis - Outros					575.838,00		575.838,00	
02.3.2.2.007010401	Anulações em dotações disponíveis - Viadutos, arnhamentos e obras complementares					840.321,00		840.321,00	
02.3.2.2.007010405	Anulações em dotações disponíveis - Parques e jardins					400.695,00		400.695,00	
02.3.2.2.007010406	Anulações em dotações disponíveis - Instalações desportivas e recreativas					11.000,00		11.000,00	
02.3.2.2.007010409	Anulações em dotações disponíveis - Sinalização e trânsito					53.000,00		53.000,00	
02.3.2.2.007010411	Anulações em dotações disponíveis - Infraestruturas para tratamento de resíduos sólidos					77.500,00		77.500,00	
02.3.2.2.007010413	Anulações em dotações disponíveis - Outros					269.000,00		269.000,00	
02.3.2.2.0070107	Anulações em dotações disponíveis - Equipamento de informática					221.592,00		221.592,00	
02.3.2.2.0070108	Anulações em dotações disponíveis - Software informático					91.000,00		91.000,00	
02.3.2.2.0070109	Anulações em dotações disponíveis - Equipamento administrativo					28.650,00		28.650,00	
02.3.2.2.007011001	Anulações em dotações disponíveis - Equipamento de recolha de resíduos					62.500,00		62.500,00	
02.3.2.2.007011002	Anulações em dotações disponíveis - Outro					165.561,00		165.561,00	
02.3.2.2.0070115	Anulações em dotações disponíveis - Outros investimentos					127.570,00		127.570,00	
02.3.2.2.007030301	Anulações em dotações disponíveis - Viadutos, arnhamentos e obras complementares					195.695,00		195.695,00	
02.3.2.2.007030302	Anulações em dotações disponíveis - Sistemas de drenagem de águas residuais					16.000,00		16.000,00	
02.3.2.2.007030303	Anulações em dotações disponíveis - Estações de tratamento de águas residuais					63.000,00		63.000,00	
02.3.2.2.0070305	Anulações em dotações disponíveis - Bens do património histórico, artístico e cultural					464.155,00		464.155,00	
02.3.2.2.0080302	Anulações em dotações disponíveis - Outras					150.000,00		150.000,00	
02.3.2.2.0100603	Anulações em dotações disponíveis - Sociedades financeiras - Bancos e outras instituições financeiras					970.000,00		970.000,00	
02.4.0010101	Dotações disponíveis - Titulares de órgãos de soberania e membros de órgãos autárquicos					304.248,50	312.192,33		7.943,83
02.4.001010401	Dotações disponíveis - Pessoal em funções					17.071.755,42	17.093.481,45		21.726,04
02.4.001010404	Dotações disponíveis - Recrutamento de Pessoal para novos postos de trabalho					1.381.567,57	1.455.204,03		123.636,46
02.4.001010501	Dotações disponíveis - Pessoal em funções					2.102.502,66	2.137.019,27		34.516,61
02.4.001010604	Dotações disponíveis - Recrutamento de Pessoal para novos postos de trabalho					647.256,83	833.438,19		186.181,36
02.4.0010108	Dotações disponíveis - Pessoal a aguardar apresentação					129.692,15	143.491,08		14.618,93
02.4.0010109	Dotações disponíveis - Pessoal em qualquer outra situação					332.156,63	335.225,34		3.070,65
02.4.0010111	Dotações disponíveis - Representação					162.205,27	164.407,61		2.202,34
02.4.0010112	Dotações disponíveis - Suplementos e prémios					195.716,41	202.539,63		6.823,22
02.4.0010113	Dotações disponíveis - Subsídio de refeição					1.804.999,94	1.941.623,53		46.623,59
02.4.0010114	Dotações disponíveis - Subsídios de férias e de Natal					3.383.044,53	3.431.288,94		48.244,41
02.4.0010115	Dotações disponíveis - Remunerações por doença e maternidade/parentalidade					695.447,30	780.456,93		84.009,63
02.4.0010202	Dotações disponíveis - Horas extraordinárias					843.553,55	878.484,56		34.931,01
02.4.0010204	Dotações disponíveis - Ajudas de custo					12.000,35	21.050,00		9.049,65
02.4.0010205	Dotações disponíveis - Abono para falhas					49.378,18	52.649,32		3.271,14
02.4.0010207	Dotações disponíveis - Colaboração técnica e especializada					150,00			
02.4.0010210	Dotações disponíveis - Subsídio de trabalho nocturno					123.036,21	129.100,00		6.063,79
02.4.0010211	Dotações disponíveis - Subsídio de turno					95.237,15	102.571,83		7.334,68
02.4.0010212	Dotações disponíveis - Indemnizações por cessação de funções					25.928,16	30.905,00		4.976,84
02.4.001021302	Dotações disponíveis - Outros					83.737,80	84.445,61		707,81
02.4.0010301	Dotações disponíveis - Encargos com a saúde					1.465.785,69	1.594.203,93		128.418,24
02.4.0010303	Dotações disponíveis - Subsídio familiar a crianças e jovens					111.845,71	120.359,23		8.513,52
02.4.0010304	Dotações disponíveis - Outras prestações familiares					46.810,92	51.754,42		4.943,50
02.4.00103050201	Dotações disponíveis - Caixa Geral de Aposentações					3.025.801,33	3.077.700,00		51.898,67
02.4.00103050202	Dotações disponíveis - Segurança social - Regime geral					2.420.775,76	2.433.075,82		12.300,06
02.4.0010306	Dotações disponíveis - Acidentes em serviço e doenças profissionais					1.550,00	1.550,00		
02.4.0010308	Dotações disponíveis - Outras pensões					50.555,67	80.478,41		29.922,74
02.4.001030901	Dotações disponíveis - Seguros de acidentes no trabalho e doenças profissionais					626.000,00	756.153,58		130.153,58
02.4.001031001	Dotações disponíveis - Eventualidade Maternidade, paternidade e adopção					51.309,52	142.953,23		91.643,71
02.4.0020101	Dotações disponíveis - Matrículas primas e subsidiárias					263.758,50	345.331,57		81.573,07
02.4.002010201	Dotações disponíveis - Gasolina					118.237,42	122.847,00		4.609,58
02.4.002010202	Dotações disponíveis - Gasóleo					1.347.831,03	1.363.873,00		16.041,97
02.4.002010209	Dotações disponíveis - Outros					82.344,78	114.575,72		32.230,94
02.4.0020103	Dotações disponíveis - Munições, explosivos e artigos					1.752,23	2.003,30		256,10
02.4.0020104	Dotações disponíveis - Limpeza e higiene					235.650,98	326.834,27		41.033,29
02.4.0020105	Dotações disponíveis - Alimentação - Refeições confeccionadas					5.638.409,76	5.754.228,75		115.758,99
02.4.0020106	Dotações disponíveis - Alimentação - Gêneros para confeccionar					429.932,15	452.406,55		52.474,40
02.4.0020107	Dotações disponíveis - Vestuário e artigos pessoais					241.450,90	429.809,24		188.358,34
02.4.0020108	Dotações disponíveis - Material de escritório					121.641,54	136.860,14		65.227,60
02.4.0020109	Dotações disponíveis - Produtos químicos e farmacêuticos					4.836,47	5.274,53		438,06
02.4.0020110	Dotações disponíveis - Produtos vendidos nas farmácias					37.619,71	48.074,00		10.454,29
02.4.0020111	Dotações disponíveis - Material de consumo clínico					64.493,26	1.002.075,20		197.581,94
02.4.0020112	Dotações disponíveis - Material de transporte - Peças					293.423,65	412.047,95		118.624,30
02.4.0020113	Dotações disponíveis - Material de consumo hotelaria					15.048,86	41.617,03		26.568,17
02.4.0020114	Dotações disponíveis - Outro material - Peças					15.624,63	40.123,00		24.508,37
02.4.0020115	Dotações disponíveis - Prémios, condecorações e ofertas					88.195,34	128.039,28		39.843,94
02.4.0020117	Dotações disponíveis - Ferramentas e utensílios					87.827,65	118.529,60		40.701,94
02.4.0020118	Dotações disponíveis - Livros e documentação técnica					2.349,41	8.365,22		6.015,81
02.4.0020119	Dotações disponíveis - Artigos honorários e de decoração						2.245,00		2.245,00
02.4.0020120	Dotações disponíveis - Material de educação cultural e recreio					171.553,89	203.225,36		31.671,47
02.4.0020121	Dotações disponíveis - Outros bens					1.375.225,35	1.575.651,45		200.426,10
02.4.0020201	Dotações disponíveis - Encargos das instalações					3.710.374,84	4.332.238,55		561.863,71
02.4.0020202	Dotações disponíveis - Limpeza e higiene					1.618.912,21	1.671.613,33		552.701,12
02.4.0020203	Dotações disponíveis - Conservação de bens					5.305.916,66	5.760.305,44		364.478,78
02.4.0020204	Dotações disponíveis - Locação de edifícios					332.448,61	335.559,58		3.110,97
02.4.0020205	Dotações disponíveis - Locação de material de informática					77.000,00	77.000,00		



## Balancete da Contabilidade Orçamental e Financeira

CONTA LOCAL		SALDO INICIAL		MOVIMENTOS DO PERÍODO		MOVIMENTOS ACUMULADOS		SALDO FINAL	
Código	Designação	Debita	Credito	Debita	Credito	Debita	Credito	Debita	Credito
02.4.0020209	Dotações disponíveis - Locação de material de transporte					208 589,22	239 762,60		32 173,38
02.4.0020209	Dotações disponíveis - Locação de outros bens					31 250,00	92 400,00		61 150,00
02.4.0020209	Dotações disponíveis - Comunicações					349 476,81	419 944,18		70 467,37
02.4.0020210	Dotações disponíveis - Transportes					271 074,39	402 246,68		131 172,29
02.4.0020211	Dotações disponíveis - Representação dos serviços					437,50	829,70		392,20
02.4.0020212	Dotações disponíveis - Seguros					478 601,67	529 665,43		50 363,76
02.4.0020213	Dotações disponíveis - Deslocações e estadas					3 581,23	41 413,60		37 832,37
02.4.0020214	Dotações disponíveis - Estudos, pareceres, projectos e consultoria					1 478 725,49	2 138 560,89		719 835,40
02.4.0020215	Dotações disponíveis - Formação					177 875,27	207 084,31		29 209,04
02.4.0020216	Dotações disponíveis - Seminários, exposições e similares					13 000,00	23 400,00		10 400,00
02.4.0020217	Dotações disponíveis - Publicidade					351 400,06	519 660,40		168 260,34
02.4.0020218	Dotações disponíveis - Vigilância e segurança					2 461 876,23	2 568 739,66		106 863,43
02.4.0020219	Dotações disponíveis - Assistência técnica					1 221 456,24	1 422 012,05		200 555,81
02.4.0020220	Dotações disponíveis - Outros trabalhos especializados					1 599 155,81	2 519 554,81		920 399,00
02.4.0020222	Dotações disponíveis - Serviços de saúde					1 365 275,67	1 441 875,15		48 399,48
02.4.0020224	Dotações disponíveis - Encargos de cobrança de receitas					1 636 256,68	1 659 697,30		21 440,62
02.4.0020225	Dotações disponíveis - Outros serviços					8 002 456,25	8 873 114,03		870 657,78
02.4.003010302	Dotações disponíveis - Empréstimos de médio e longo prazos					4 940,71	6 666,55		1 725,84
02.4.003050299	Dotações disponíveis - Outros					287 489,64	620 059,00		332 569,36
02.4.0030601	Dotações disponíveis - Outros encargos financeiros					23 620,18	30 318,23		6 698,05
02.4.0040102	Dotações disponíveis - Privadas					1 783 651,00	2 375 500,00		591 849,00
02.4.0040301	Dotações disponíveis - Estado					3 830 823,19	4 539 470,50		697 647,31
02.4.004050101	Dotações disponíveis - Municípios					675 000,00	675 000,00		
02.4.004050102	Dotações disponíveis - Freguesias					9 934 634,44	9 947 550,18		12 915,74
02.4.004050103	Dotações disponíveis - Serviços autónomos da administração local					1 639 674,78	1 634 227,00		5 447,78
02.4.0040701	Dotações disponíveis - Instituições sem fins lucrativos					3 821 178,00	4 244 051,72		422 873,72
02.4.004080202	Dotações disponíveis - Outras					88 931,17	564 133,80		505 202,63
02.4.0040804	Dotações disponíveis - Subsistema de protecção social de cidadania - Acção social					169 568,46	196 361,89		26 793,43
02.4.0040902	Dotações disponíveis - Resto do mundo - União Europeia - Países membros					100 829,95	248 470,00		147 640,05
02.4.0040903	Dotações disponíveis - Resto do mundo - Países terceiros e organizações internacionais						78 566,00		78 566,00
02.4.005010101	Dotações disponíveis - Empresas públicas municipais e intermunicipais					827 532,17	827 532,00		0,83
02.4.00502010109	Dotações disponíveis - Outras					3 261 439,59	3 261 453,48		340 043,89
02.4.006020301	Dotações disponíveis - Outras restituições					257 639,42	265 974,57		38 335,15
02.4.006020302	Dotações disponíveis - IVA pago					224 219,72	211 408,00		10 158,28
02.4.006020305	Dotações disponíveis - Outras					778 472,09	829 477,51		51 005,42
02.4.0070101	Dotações disponíveis - Terrenos					284 738,98	244 709,00		40 029,98
02.4.007010201	Dotações disponíveis - Construção					7 360,00	10 000,00		2 640,00
02.4.007010203	Dotações disponíveis - Reparação e beneficiação					2 884 772,05	3 169 895,65		314 123,60
02.4.007010201	Dotações disponíveis - Instalações de serviços					684 777,80	709 329,54		24 551,74
02.4.007010302	Dotações disponíveis - Instalações desportivas e recreativas					2 554 468,07	2 631 795,98		77 327,91
02.4.007010303	Dotações disponíveis - Mercados e instalações de focalização sanitária					724 406,11	734 881,01		30 474,90
02.4.007010304	Dotações disponíveis - Creches						25 000,00		25 000,00
02.4.007010305	Dotações disponíveis - Escolas					6 345 268,51	6 612 670,78		267 402,27
02.4.007010307	Dotações disponíveis - Outros					1 628 328,86	1 772 409,77		144 080,91
02.4.007010401	Dotações disponíveis - Viadutos, arnamentos e obras complementares					5 667 100,86	5 730 613,31		43 482,45
02.4.007010405	Dotações disponíveis - Parques e jardins					3 365 585,29	3 407 346,56		11 761,27
02.4.007010406	Dotações disponíveis - Instalações desportivas e recreativas					205 755,78	216 508,28		10 752,50
02.4.007010409	Dotações disponíveis - Sinalização e trânsito					463 269,96	503 539,95		40 270,99
02.4.007010411	Dotações disponíveis - Infraestruturas para tratamento de resíduos sólidos					501 046,32	501 650,00		603,68
02.4.007010413	Dotações disponíveis - Outros					810 305,00	820 330,95		10 025,95
02.4.007010501	Dotações disponíveis - Recolha de resíduos					990 604,68	1 093 179,48		112 574,80
02.4.007010502	Dotações disponíveis - Outros					39 297,47	165 258,00		125 960,53
02.4.0070107	Dotações disponíveis - Equipamento de informática					1 456 368,44	1 693 843,04		237 474,60
02.4.0070108	Dotações disponíveis - Software informático					233 184,59	258 899,54		65 714,95
02.4.0070109	Dotações disponíveis - Equipamento administrativo					86 136,47	278 605,24		192 468,77
02.4.007011001	Dotações disponíveis - Equipamento de recolha de resíduos					210 244,03	378 820,92		168 576,89
02.4.007011002	Dotações disponíveis - Outros					431 915,30	654 000,30		222 084,99
02.4.0070111	Dotações disponíveis - Ferramentas e utensílios					181 204,25	242 233,25		61 029,01
02.4.0070112	Dotações disponíveis - Arquivos e objectos de valor					12 590,04	39 500,00		26 910,00
02.4.0070115	Dotações disponíveis - Outros investimentos					154 808,01	244 401,68		89 593,67
02.4.007030301	Dotações disponíveis - Viadutos, arnamentos e obras complementares					1 152 129,86	1 342 014,38		149 884,52
02.4.007030302	Dotações disponíveis - Sistemas de drenagem de águas residuais					42 241,53	402 574,00		332,47
02.4.007030303	Dotações disponíveis - Estações de tratamento de águas residuais					479 627,80	460 691,86		1 064,06
02.4.0070305	Dotações disponíveis - Bens do património histórico, artístico e cultural					2 623 015,00	4 317 720,00		1 694 705,00
02.4.0080301	Dotações disponíveis - Estado					21 500,00	31 800,00		10 300,00
02.4.008050104	Dotações disponíveis - Associações de municípios					61 121,39	91 122,00		0,61
02.4.0080701	Dotações disponíveis - Instituições sem fins lucrativos					233 756,35	310 339,45		76 583,10
02.4.0080802	Dotações disponíveis - Outras					2 912 394,70	3 212 645,37		300 250,67
02.4.0090702	Dotações disponíveis - Sociedades e quase sociedades não financeiras - Públicas					249 410,00	408 820,00		249 410,00
02.4.0090802	Dotações disponíveis - Sociedades e quase sociedades não financeiras - Públicas						64 909,00		64 909,00
02.4.0100003	Dotações disponíveis - Sociedades financeiras - Bancos e outras instituições financeiras					4 528 175,75	4 529 440,55		1 264,79
02.4.0110201	Dotações disponíveis - Restituições						5 031,00		5 031,00
02.5.0010101	Compensações - Titulares de órgãos de soberania e membros de órgãos autárquicos					30 410,83	30 410,83		
02.5.001010401	Compensações - Pessoal em funções					16 564 030,00	16 607 636,88		23 906,88
02.5.001010404	Compensações - Pagamento de Pessoal para novos postos de trabalho					550 162,44	616 345,50		66 183,06
02.5.001010601	Compensações - Pessoal em funções					1 311 022,13	1 311 022,13		
02.5.001010604	Compensações - Pagamento de Pessoal para novos postos de trabalho					772 634,02	772 634,02		
02.5.0010108	Compensações - Pessoal a aguardar aposentação					61 423,23	61 423,23		
02.5.0010109	Compensações - Pessoal em qualquer outra situação					266 282,03	266 282,03		
02.5.0010111	Compensações - Representação					158 753,88	158 753,88		
02.5.0010112	Compensações - Suplementos e prémios					189 619,34	189 619,34		
02.5.0010113	Compensações - Subsídio de refeição					1 833 713,47	1 833 713,47		
02.5.0010114	Compensações - Subsídios de férias e de Natal					3 432 023,47	3 432 023,47		
02.5.0010115	Compensações - Pensões por doença e maternidade/paternidade					719 614,23	719 614,23		
02.5.0010202	Compensações - Horas extraordinárias					851 298,11	851 298,11		
02.5.0010204	Compensações - Ajudas de custo					1 500,35	1 500,35		
02.5.0010205	Compensações - Abono para falhas					51 727,50	51 727,50		
02.5.0010210	Compensações - Subsídio de trabalho nocturno					123 036,21	123 036,21		
02.5.0010211	Compensações - Subsídio de turno					60 958,99	60 958,99		
02.5.0010212	Compensações - Indemnizações por cessação de funções					922,16	922,16		
02.5.001021302	Compensações - Outros					63 956,41	63 956,41		
02.5.0010301	Compensações - Encargos com a saúde					1 479 956,87	1 479 956,87		
02.5.0010303	Compensações - Subsídio familiar a crianças e jovens					105 204,94	105 204,94		
02.5.0010304	Compensações - Outras prestações familiares					37 165,34	37 165,34		
02.5.00103050201	Compensações - Caixa Geral de Aposentações					3 009 801,33	3 009 801,33		
02.5.00103050202	Compensações - Segurança social - Regime geral					2 420 873,58	2 420 873,58		
02.5.0010306	Compensações - Outras pensões					79 834,08	79 834,08		
02.5.001030901	Compensações - Seguros de acidentes no trabalho e doenças profissionais					679 156,58	679 156,58		
02.5.001031001	Compensações - Eventualidade Maternidade - paratimidade e adopção					122 762,75	122 762,75		
02.5.0020101	Compensações - Matrículas-primas e subsidiárias					276 956,07	276 956,07		
02.5.002010201	Compensações - Gasolina					183 347,42	183 347,42		
02.5.002010202	Compensações - Gasóleo					1 347 921,03	1 347 921,03		
02.5.002010209	Compensações - Outros					90 197,50	90 197,50		
02.5.0020103	Compensações - Munições, explosivos e artefactos					1 752,23	1 752,23		

## Balancete da Contabilidade Orçamental e Financeira

CONTA LOCAL		SALDO INICIAL		MOVIMENTOS DO PERÍODO		MOVIMENTOS ACUMULADOS		SALDO FINAL	
Código	Designação	Débito	Crédito	Débito	Crédito	Débito	Crédito	Débito	Crédito
02.5.0020104	Cabimentos - Limpeza e higiene			151 183,48		151 183,48			
02.5.0020105	Cabimentos - Alimentação - Pafelhões confeccionadas			4 431 034,22		4 432 473,32			1 439,10
02.5.0020106	Cabimentos - Alimentação - Gêneros para confeccionar			335 742,59		363 187,54			32 444,95
02.5.0020107	Cabimentos - Vestuário e artigos pessoais			120 765,14		120 765,14			
02.5.0020108	Cabimentos - Material de escritório			135 079,25		135 079,25			
02.5.0020109	Cabimentos - Produtos químicos e farmacêuticos			4 852,00		4 852,00			
02.5.0020110	Cabimentos - Produtos vendidos nas farmácias			22 550,71		22 550,71			
02.5.0020111	Cabimentos - Material de consumo clínico			304 544,46		304 544,46			
02.5.0020112	Cabimentos - Material de transporte - Peças			304 511,05		304 511,05			
02.5.0020113	Cabimentos - Material de consumo hoteleiro			15 048,89		15 048,89			
02.5.0020114	Cabimentos - Outro material - Peças			15 604,63		15 604,63			
02.5.0020115	Cabimentos - Prêmios, condecorações e ofertas			57 205,62		57 205,62			
02.5.0020117	Cabimentos - Ferramentas e utensílios			27 581,25		27 581,25			
02.5.0020118	Cabimentos - Livros e documentação técnica			3 046,63		3 046,63			
02.5.0020120	Cabimentos - Material de educação, cultura e recreio			103 350,12		103 350,12			
02.5.0020121	Cabimentos - Outros bens			1 059 385,79		1 150 898,42			111 512,63
02.5.0020201	Cabimentos - Encargos das instalações			4 022 433,39		4 022 433,39			
02.5.0020202	Cabimentos - Limpeza e higiene			916 888,70		984 692,24			67 803,54
02.5.0020203	Cabimentos - Conservação de bens			4 783 154,93		4 888 654,58			105 509,65
02.5.0020204	Cabimentos - Locação de edifícios			333 387,19		333 387,19			
02.5.0020205	Cabimentos - Locação de material de transporte			105 639,22		109 639,22			
02.5.0020208	Cabimentos - Locação de outros bens			20 250,00		20 250,00			
02.5.0020209	Cabimentos - Comunicações			347 375,59		347 375,59			
02.5.0020210	Cabimentos - Transportes			275 001,77		275 001,77			
02.5.0020211	Cabimentos - Representação dos serviços			797,20		797,20			
02.5.0020212	Cabimentos - Seguros			334 457,10		334 457,10			
02.5.0020213	Cabimentos - Deslocações e estadas			5 224,83		5 224,83			
02.5.0020214	Cabimentos - Estudos, pareceres, projetos e consultoria			878 707,55		938 499,73			57 792,18
02.5.0020215	Cabimentos - Formação			103 181,58		103 181,58			
02.5.0020217	Cabimentos - Publicidade			159 411,76		215 631,46			15 619,70
02.5.0020219	Cabimentos - Vigilância e segurança			2 086 639,95		2 087 206,31			572,36
02.5.0020219	Cabimentos - Assistência técnica			856 917,77		869 699,97			32 782,20
02.5.0020220	Cabimentos - Outros trabalhos especializados			1 314 604,48		1 406 435,25			91 830,77
02.5.0020222	Cabimentos - Serviços de saúde			1 430 617,67		1 430 617,67			
02.5.0020224	Cabimentos - Encargos de cobrança de receitas			1 058 208,28		1 058 208,28			
02.5.0020225	Cabimentos - Outros serviços			8 048 514,12		8 048 098,12			4 284,00
02.5.003010302	Cabimentos - Empréstimos de médio e longo prazos			5 010,91		6 578,95			1 568,04
02.5.003050299	Cabimentos - Outros			3 352,94		3 352,94			
02.5.0030501	Cabimentos - Outros encargos financeiros			25 405,96		25 405,96			
02.5.0040102	Cabimentos - Privados			1 237 000,00		1 275 000,00			38 000,00
02.5.0040301	Cabimentos - Estado			3 191 719,69		3 191 719,69			
02.5.0040302	Cabimentos - Freguesias			7 155 949,62		7 155 949,62			
02.5.004050103	Cabimentos - Serviços autónomos da administração local			1 633 874,78		1 633 874,78			
02.5.0040701	Cabimentos - Instituições sem fins lucrativos			3 737 871,85		3 822 434,75			24 562,90
02.5.004080202	Cabimentos - Outras			64 681,17		64 681,17			
02.5.0040802	Cabimentos - Subsistema de proteção social de cidadania - Ação social			41 202,42		49 600,35			8 397,93
02.5.0040902	Cabimentos - Pesto do mundo - União Europeia - Países membros			50 828,95		50 828,95			
02.5.005010201	Cabimentos - Empresas públicas municipais e intermunicipais			656 842,17		656 842,17			
02.5.00601010109	Cabimentos - Outras			1 254 201,07		1 254 201,07			
02.5.006020301	Cabimentos - Outras restituições			2 745,66		257 778,59			255 032,93
02.5.006020302	Cabimentos - IVA pago			201 219,72		201 219,72			
02.5.006020305	Cabimentos - Outras			477 339,00		408 289,00			850,00
02.5.0070101	Cabimentos - Terrenos			140 020,00		284 708,98			144 688,98
02.5.007010201	Cabimentos - Construção			7 300,00		7 300,00			
02.5.007010203	Cabimentos - Reparação e beneficiação			2 836 203,54		2 836 203,54			
02.5.007010301	Cabimentos - Instalações de serviços			724 945,63		724 945,63			
02.5.007010302	Cabimentos - Instalações desportivas e recreativas			2 430 811,21		2 430 811,21			
02.5.007010303	Cabimentos - Mercados e instalações de focalização sanitária			633 940,54		633 940,54			
02.5.007010305	Cabimentos - Escolas			5 928 337,25		6 034 039,30			105 702,05
02.5.007010307	Cabimentos - Outros			992 435,12		1 052 488,86			60 053,74
02.5.007010401	Cabimentos - Viadutos, arnuamentos e obras complementares			5 041 273,29		5 158 870,44			117 597,15
02.5.007010405	Cabimentos - Parques e jardins			2 892 870,29		2 914 890,29			22 020,00
02.5.007010406	Cabimentos - Instalações desportivas e recreativas			204 606,23		204 606,23			
02.5.007010409	Cabimentos - Sinalização e trânsito			410 266,96		410 266,96			
02.5.007010411	Cabimentos - Infraestruturas para tratamento de resíduos sólidos			118 446,32		423 546,32			249 100,00
02.5.007010413	Cabimentos - Outros			567 434,77		567 434,77			
02.5.007010501	Cabimentos - Façanha de resíduos			690 604,68		690 604,68			
02.5.007010502	Cabimentos - Outros			84,87		39 257,47			39 172,60
02.5.007010602	Cabimentos - Equipamento de informática			1 929 607,17		1 929 607,17			
02.5.0070107	Cabimentos - Software informático			133 744,14		142 165,02			8 420,88
02.5.0070108	Cabimentos - Equipamento administrativo			58 691,87		58 691,87			
02.5.0070109	Cabimentos - Equipamento de recolha de resíduos			201 028,24		207 744,04			6 715,80
02.5.007011002	Cabimentos - Outros			164 682,75		206 200,30			121 517,54
02.5.007011011	Cabimentos - Ferramentas e utensílios			95 200,09		187 612,51			92 412,42
02.5.007011012	Cabimentos - Artigos e objectos de valor			12 500,04		12 500,04			
02.5.007011015	Cabimentos - Outros investimentos			68 426,31		68 426,31			
02.5.007020301	Cabimentos - Viadutos, arnuamentos e obras complementares			900 608,95		1 011 040,99			20 344,03
02.5.007020302	Cabimentos - Sistemas de drenagem de águas residuais			304 559,05		306 241,53			21 682,48
02.5.007020303	Cabimentos - Estações de tratamento de águas residuais			415 627,60		415 627,60			
02.5.007030305	Cabimentos - Bens do património histórico, artístico e cultural			2 158 800,00		2 158 800,00			
02.5.0080301	Cabimentos - Estado			21 500,00		21 500,00			
02.5.008050104	Cabimentos - Associações de municípios			91 121,39		91 121,39			
02.5.0080701	Cabimentos - Instituições sem fins lucrativos			251 742,80		251 742,80			
02.5.0080802	Cabimentos - Outras			2 845 330,07		2 845 330,07			
02.5.0090702	Cabimentos - Sociedades e quase-sociedades não financeiras - Públicas			498 820,00		498 820,00			
02.5.0100503	Cabimentos - Sociedades financeiras - Bancos e outras instituições financeiras			3 558 177,10		3 558 177,10			
02.5.1.0010101	Cabimentos registados - Titulares de órgãos de soberania e membros de órgãos autárquicos			602,33		304 248,50			303 646,17
02.5.1.001010401	Cabimentos registados - Pessoal em funções			8 181,46		15 599 755,42			15 591 573,96
02.5.1.001010404	Cabimentos registados - Recrutamento de Pessoal para novos postos de trabalho			110 438,03		545 662,47			435 124,44
02.5.1.001010601	Cabimentos registados - Pessoal em funções			15 019,27		1 296 002,85			1 280 983,58
02.5.1.001010604	Cabimentos registados - Recrutamento de Pessoal para novos postos de trabalho			174 347,19		509 336,83			429 389,64
02.5.1.0010108	Cabimentos registados - Pessoal a aguardar aposentação			3 061,08		58 382,15			55 321,07
02.5.1.0010109	Cabimentos registados - Pessoal em qualquer outra situação			3 926,34		292 355,69			288 429,35
02.5.1.0010111	Cabimentos registados - Representação			13 927,61		154 756,27			140 778,66
02.5.1.0010112	Cabimentos registados - Equipamentos e prémios			2 530,93		187 276,41			184 745,48
02.5.1.0010113	Cabimentos registados - Subsídio de refeição			15 963,53		1 817 749,94			1 801 786,41
02.5.1.0010114	Cabimentos registados - Subsídios de férias e de Natal			48 978,94		3 383 044,53			3 334 065,59
02.5.1.0010115	Cabimentos registados - Ramunicações por doença e maternidade/paternidade			67 415,93		652 197,30			584 781,37
02.5.1.0010202	Cabimentos registados - Horas extraordinárias			11 924,56		839 303,55			827 378,99
02.5.1.0010204	Cabimentos registados - Ajudas de custo					1 550,35			1 550,35
02.5.1.0010205	Cabimentos registados - Abono para férias			2 749,32		43 578,18			40 828,86
02.5.1.0010210	Cabimentos registados - Subsídio de trabalho nocturno					123 035,21			123 035,21
02.5.1.0010211	Cabimentos registados - Subsídio de turnos			1 271,83		89 687,15			88 415,32
02.5.1.0010212	Cabimentos registados - Indemnizações por cessação de funções					922,15			922,15



Balancete da Contabilidade Orçamental e Financeira

CONTA LOCAL		SALDO INICIAL		MOVIMENTOS DO PERÍODO		MOVIMENTOS ACUMULADOS		SALDO FINAL	
Código	Designação	Débito	Crédito	Débito	Crédito	Débito	Crédito	Débito	Crédito
02 5 1_00101302	Cabimentos registados - Outros			5 218,61		63 737,80			58 519,19
02 5 1_0010301	Cabimentos registados - Encargos com a saúde			15 669,98		1 450 235,69			1 465 905,67
02 5 1_0010303	Cabimentos registados - Subsídio familiar a crianças e jovens			59 453,23		59 745,71			54 295,48
02 5 1_0010304	Cabimentos registados - Outras prestações familiares			2 354,42		34 810,92			32 456,50
02 5 1_00103050201	Cabimentos registados - Caixa Geral de Aposentações					3 009 601,33			3 009 601,33
02 5 1_00103050202	Cabimentos registados - Segurança social - Regime geral			347,82		2 420 525,76			2 420 177,94
02 5 1_0010308	Cabimentos registados - Outras pensões			31 378,41		48 455,67			17 077,26
02 5 1_001030901	Cabimentos registados - Seguros de acidentes no trabalho e doenças profissionais			53 156,58		626 000,00			572 843,42
02 5 1_001031001	Cabimentos registados - Eventualidade Maternidade, paternidade e adoção			43 453,23		79 309,52			35 856,29
02 5 1_0020101	Cabimentos registados - Matrizes-primas e subsidiárias			28 281,57		248 633,50			220 351,93
02 5 1_002010201	Cabimentos registados - Gasolina			60,00		113 287,42			113 227,42
02 5 1_002010202	Cabimentos registados - Gasóleo			90,00		1 347 831,03			1 347 741,03
02 5 1_002010299	Cabimentos registados - Outros			7 852,72		82 344,78			74 492,06
02 5 1_0020103	Cabimentos registados - Munições, explosivos e artigos			108,30		1 752,23			1 643,93
02 5 1_0020104	Cabimentos registados - Limpeza e higiene			26 645,27		165 560,98			138 915,71
02 5 1_0020105	Cabimentos registados - Alimentação - Refeições confeccionadas			1 052 556,75		4 410 936,76			3 358 370,01
02 5 1_0020106	Cabimentos registados - Alimentação - Gêneros para confeccionar			36 338,95		351 932,15			315 593,20
02 5 1_0020107	Cabimentos registados - Vestuário e artigos pessoais			4 314,24		115 450,90			112 136,66
02 5 1_0020108	Cabimentos registados - Material de escritório			14 509,14		121 641,54			107 132,40
02 5 1_0020109	Cabimentos registados - Produtos químicos e farmacêuticos			15,53		4 836,47			4 820,94
02 5 1_0020110	Cabimentos registados - Produtos vendidos nas farmácias					22 560,71			22 560,71
02 5 1_0020111	Cabimentos registados - Material de consumo clínico			351,20		304 443,25			304 092,06
02 5 1_0020112	Cabimentos registados - Material de transporte - Peças			13 370,95		293 423,65			280 052,70
02 5 1_0020113	Cabimentos registados - Material de consumo hotelaria			0,03		15 048,86			15 048,83
02 5 1_0020114	Cabimentos registados - Outro material - Peças					16 604,63			16 604,63
02 5 1_0020115	Cabimentos registados - Prémios, condecorações e ofertas			30,28		57 175,34			57 145,06
02 5 1_0020117	Cabimentos registados - Ferramentas e utensílios			4 853,60		22 727,65			17 874,06
02 5 1_0020118	Cabimentos registados - Livros e documentação técnica			697,22		2 349,41			1 652,19
02 5 1_0020120	Cabimentos registados - Material de educação, cultura e recreio			24 924,36		90 563,69			65 639,33
02 5 1_0020121	Cabimentos registados - Outros bens			312 610,45		1 156 130,35			853 519,89
02 5 1_0020201	Cabimentos registados - Encargos das instalações			250 958,55		3 710 374,84			3 519 416,29
02 5 1_0020202	Cabimentos registados - Limpeza e higiene			65 762,33		919 912,21			853 149,88
02 5 1_0020203	Cabimentos registados - Conservação de bens			227 764,04		4 818 136,65			4 590 422,62
02 5 1_0020204	Cabimentos registados - Locação de edifícios			938,58		332 448,61			331 510,03
02 5 1_0020206	Cabimentos registados - Locação de material de transporte			12 939,60		109 639,22			96 749,62
02 5 1_0020208	Cabimentos registados - Locação de outros bens			4 000,00		15 250,00			12 250,00
02 5 1_0020209	Cabimentos registados - Comunicações			21 814,18		338 478,81			316 662,63
02 5 1_0020210	Cabimentos registados - Transportes			90 623,68		270 174,39			179 550,71
02 5 1_0020211	Cabimentos registados - Representação dos serviços			359,70		437,50			77,80
02 5 1_0020212	Cabimentos registados - Seguros			7 855,43		326 601,67			318 746,24
02 5 1_0020213	Cabimentos registados - Deslocações e estadas			1 643,60		3 581,23			1 937,63
02 5 1_0020214	Cabimentos registados - Estudos, pareceres, projectos e consultadoria			101 922,69		914 235,49			812 312,80
02 5 1_0020215	Cabimentos registados - Formação			1 756,31		151 425,27			99 668,96
02 5 1_0020217	Cabimentos registados - Publicidade			221,40		215 650,05			215 438,65
02 5 1_0020218	Cabimentos registados - Vigilância e segurança			189 458,65		2 027 376,23			1 837 907,57
02 5 1_0020219	Cabimentos registados - Assistência técnica			77 030,05		865 856,24			808 826,19
02 5 1_0020220	Cabimentos registados - Outros trabalhos especializados			182 431,81		1 337 715,81			1 155 224,00
02 5 1_0020222	Cabimentos registados - Serviços de saúde			75 588,15		1 362 775,67			1 307 187,51
02 5 1_0020224	Cabimentos registados - Encargos de cobrança de receitas			59 951,30		688 256,98			688 305,68
02 5 1_0020225	Cabimentos registados - Outros serviços			1 208 570,63		7 156 556,25			5 947 986,22
02 5 1_003010302	Cabimentos registados - Empréstimos de médio e longo prazos			1 668,55		4 840,71			3 274,16
02 5 1_003050299	Cabimentos registados - Outros					3 392,94			3 392,94
02 5 1_0030901	Cabimentos registados - Outros encargos financeiros			1 738,23		23 623,18			21 821,95
02 5 1_0040102	Cabimentos registados - Pensões			756 500,00		1 272 000,00			516 500,00
02 5 1_0040301	Cabimentos registados - Estado			36 600,50		3 128 636,19			3 092 035,69
02 5 1_004050102	Cabimentos registados - Freguesias			1 345,18		7 154 604,44			7 155 255,26
02 5 1_004050103	Cabimentos registados - Serviços autónomos da administração local					1 633 674,78			1 633 674,78
02 5 1_0040701	Cabimentos registados - Instituições sem fins lucrativos			26 076,72		3 796 178,00			3 770 101,28
02 5 1_004080202	Cabimentos registados - Outros			2 285,80		64 131,17			61 845,37
02 5 1_0040804	Cabimentos registados - Subsistema de protecção social de cidadania - Apoio social			311,89		49 568,46			49 256,57
02 5 1_0040902	Cabimentos registados - Resto do mundo - União Europeia - Países membros					50 828,95			50 828,95
02 5 1_005010101	Cabimentos registados - Empresas públicas municipais e intermunicipais					656 842,17			656 842,17
02 5 1_00602010199	Cabimentos registados - Outras			11 716,45		1 282 454,59			1 270 738,11
02 5 1_006020301	Cabimentos registados - Outras restituições			133,57		257 639,42			257 495,85
02 5 1_006020302	Cabimentos registados - IVA pago					201 219,72			201 219,72
02 5 1_006020305	Cabimentos registados - Outras			26 766,91		305 522,69			309 755,18
02 5 1_0070101	Cabimentos registados - Terrenos					284 708,95			284 708,95
02 5 1_007010201	Cabimentos registados - Construção					7 360,00			7 360,00
02 5 1_007010203	Cabimentos registados - Reparação e beneficiação			238 428,65		2 743 272,05			2 506 843,40
02 5 1_007010301	Cabimentos registados - Instalações de serviços			41 900,54		683 979,80			642 079,26
02 5 1_007010302	Cabimentos registados - Instalações desportivas e recreativas			16 624,58		2 419 428,07			2 402 803,09
02 5 1_007010303	Cabimentos registados - Mercados e instalações de fiscalização sanitária			34 583,01		649 406,11			614 823,10
02 5 1_007010305	Cabimentos registados - Escolas			374 975,73		5 684 428,51			5 609 452,78
02 5 1_007010307	Cabimentos registados - Outros			153 476,77		1 052 438,66			899 012,09
02 5 1_007010401	Cabimentos registados - Vadios, arrumamentos e obras complementares			428 355,31		4 846 869,66			4 419 514,55
02 5 1_007010405	Cabimentos registados - Parques e jardins			364 195,56		2 914 690,23			2 550 693,73
02 5 1_007010406	Cabimentos registados - Instalações desportivas e recreativas			10 649,28		15 475,78			134 136,50
02 5 1_007010409	Cabimentos registados - Sinalização e trânsito			193 110,55		410 256,95			227 196,41
02 5 1_007010411	Cabimentos registados - Infraestruturas para tratamento de resíduos sólidos					423 546,32			423 546,32
02 5 1_007010413	Cabimentos registados - Outros			26 132,95		541 305,00			515 172,05
02 5 1_007010601	Cabimentos registados - Recolha de resíduos			52 573,43		600 604,68			628 031,20
02 5 1_007010602	Cabimentos registados - Outro					39 257,47			39 257,47
02 5 1_0070107	Cabimentos registados - Equipamento de informática			693 936,04		1 234 776,44			540 840,40
02 5 1_0070108	Cabimentos registados - Software informático			3 513,54		142 184,99			138 671,45
02 5 1_0070109	Cabimentos registados - Equipamento administrativo			5 111,24		57 405,47			51 375,23
02 5 1_007011001	Cabimentos registados - Equipamento de recolha de resíduos			17 403,92		207 744,03			190 340,11
02 5 1_007011002	Cabimentos registados - Outro			12 705,30		265 954,30			253 249,00
02 5 1_00701111	Cabimentos registados - Ferramentas e utensílios			8 408,25		151 204,25			174 795,99
02 5 1_00701112	Cabimentos registados - Artigos e objectos de valor			0,06		12 569,04			12 569,98
02 5 1_00701115	Cabimentos registados - Outros investimentos			2 151,93		67 238,01			65 086,03
02 5 1_007030301	Cabimentos registados - Vadios, arrumamentos e obras complementares			11 957,38		956 234,66			944 277,48
02 5 1_007030302	Cabimentos registados - Sistemas de drenagem de águas residuais			63 070,00		366 241,53			333 171,53
02 5 1_007030303	Cabimentos registados - Estações de tratamento de águas residuais			150 055,66		4 15 627,80			256 571,94
02 5 1_007030305	Cabimentos registados - Bens do património histórico, artístico e cultural			2 158 860,00		2 158 860,00			
02 5 1_0080301	Cabimentos registados - Estado					21 500,00			21 500,00
02 5 1_008050104	Cabimentos registados - Associações de municípios					51 121,39			51 121,39
02 5 1_0080701	Cabimentos registados - Instituições sem fins lucrativos			17 858,45		233 758,35			215 759,90
02 5 1_0080802	Cabimentos registados - Outras			82 935,37		2 762 364,70			2 719 459,33
02 5 1_0090702	Cabimentos registados - Sociedades e quasi-sociedades não financeiras - Públicas			249 470,00		249 470,00			
02 5 1_0100603	Cabimentos registados - Sociedades financeiras - Bancos e outras instituições financeiras			975 439,55		3 558 175,75			2 581 678,21
02 5 2_01010101	Cabimentos com compromisso - Titulares de órgãos de soberania e membros de órgãos autárquicos			304 249,50		662,33		303 586,17	
02 5 2_01010401	Cabimentos com compromisso - Pessoal em funções			15 575 848,54		8 181,45		15 567 667,08	
02 5 2_01010404	Cabimentos com compromisso - Recrutamento de Pessoal para novos postos de trabalho			439 724,41		70 783,93		368 940,48	
02 5 2_01010601	Cabimentos com compromisso - Pessoal em funções			1 205 002,66		15 019,27		1 200 983,55	



Balancete da Contabilidade Orçamental e Financeira

CONTA LOCAL		SALDO INICIAL		MOVIMENTOS DO PERÍODO		MOVIMENTOS ACUMULADOS		SALDO FINAL	
Código	Designação	Débito	Crédito	Débito	Crédito	Débito	Crédito	Débito	Crédito
02.5.2.001010004	Compromissos com pessoal - Recrutamento de pessoal para novos postos de trabalho					558 336,83	174 347,19	423 599,84	
02.5.2.0010108	Compromissos com pessoal - Pessoal a aguardar aposentação					58 362,15	3 061,63	55 300,52	
02.5.2.0010109	Compromissos com pessoal - Pessoal em qualquer outra situação					263 355,69	3 928,34	259 427,35	
02.5.2.0010111	Compromissos com pessoal - Representação					154 765,27	13 997,81	140 767,46	
02.5.2.0010112	Compromissos com pessoal - Suplementos e prémios					167 276,41	2 539,93	164 736,48	
02.5.2.0010113	Compromissos com pessoal - Subsídio de refeição					1 617 749,94	15 963,53	1 601 786,41	
02.5.2.0010114	Compromissos com pessoal - Subsídios de férias e de Natal					3 383 044,53	48 978,54	3 334 066,00	
02.5.2.0010115	Compromissos com pessoal - Remunerações por doença e maternidade/paternidade					652 197,30	67 419,53	584 777,77	
02.5.2.0010202	Compromissos com pessoal - Horas extraordinárias					838 303,65	11 924,56	826 379,09	
02.5.2.0010204	Compromissos com pessoal - Ajustes de custo					1 550,35		1 550,35	
02.5.2.0010205	Compromissos com pessoal - Abono para falhas					46 978,18	2 749,32	44 228,86	
02.5.2.0010210	Compromissos com pessoal - Subsídio de trabalho nocturno					123 036,21		123 036,21	
02.5.2.0010211	Compromissos com pessoal - Subsídio de turno					66 687,15	1 271,83	65 415,32	
02.5.2.0010212	Compromissos com pessoal - Indemnizações por cessação de funções					922,15		922,15	
02.5.2.001021302	Compromissos com pessoal - Outros					63 737,80	5 218,81	58 518,99	
02.5.2.0010301	Compromissos com pessoal - Encargos com a saúde					1 450 285,89	19 659,98	1 430 625,91	
02.5.2.0010303	Compromissos com pessoal - Subsídio familiar a crianças e jovens					99 745,71	5 459,23	94 286,48	
02.5.2.0010304	Compromissos com pessoal - Outras prestações familiares					34 810,92	2 354,42	32 456,50	
02.5.2.00103050201	Compromissos com pessoal - Caixa Geral de Aposentações					3 005 801,33		3 009 801,33	
02.5.2.00103050202	Compromissos com pessoal - Segurança social - Regime geral					2 420 525,76	347,82	2 420 177,94	
02.5.2.0010308	Compromissos com pessoal - Outras pensões					48 455,67	31 378,41	17 077,26	
02.5.2.001030901	Compromissos com pessoal - Seguros de acidentes no trabalho e doenças profissionais					626 000,00	53 156,58	572 843,42	
02.5.2.001031001	Compromissos com pessoal - Eventualidade Maternidade, paternidade e adopção					73 309,52	43 453,23	30 856,29	
02.5.2.0020101	Compromissos com pessoal - Matrículas-primas e subsidiárias					246 683,50	23 281,57	223 401,93	
02.5.2.002010201	Compromissos com pessoal - Gasolina					115 287,42	63,00	115 224,42	
02.5.2.002010202	Compromissos com pessoal - Gasóleo					1 347 831,03	90,00	1 347 741,03	
02.5.2.002010209	Compromissos com pessoal - Outros					82 344,78	7 852,72	74 492,06	
02.5.2.0020103	Compromissos com pessoal - Munições, explosivos e artificios					1 643,90		1 643,90	
02.5.2.0020104	Compromissos com pessoal - Limpeza e higiene					165 538,21	25 622,50	139 915,71	
02.5.2.0020105	Compromissos com pessoal - Alimentação - Refeições confeccionadas					3 378 457,47	21 538,56	3 356 918,91	
02.5.2.0020106	Compromissos com pessoal - Alimentação - Gêneros para confeccionar					299 353,64	19 255,39	280 098,25	
02.5.2.0020107	Compromissos com pessoal - Vestuário e artigos pessoais					116 450,90	4 314,24	112 136,66	
02.5.2.0020108	Compromissos com pessoal - Material de escritório					120 570,11	13 437,71	107 132,40	
02.5.2.0020109	Compromissos com pessoal - Produtos químicos e farmacêuticos					4 836,47	15,53	4 820,94	
02.5.2.0020110	Compromissos com pessoal - Produtos vendidos nas farmácias					22 560,71		22 560,71	
02.5.2.0020111	Compromissos com pessoal - Material de consumo clínico					304 193,26	131,20	304 062,06	
02.5.2.0020112	Compromissos com pessoal - Material de transporte - Peças					291 140,09	11 067,39	280 072,70	
02.5.2.0020113	Compromissos com pessoal - Material de consumo hoteleiro					15 048,66	0,03	15 048,63	
02.5.2.0020114	Compromissos com pessoal - Outro material - Peças					16 604,63		16 604,63	
02.5.2.0020115	Compromissos com pessoal - Prémios, condecorações e ofertas					57 175,34	30,28	57 145,06	
02.5.2.0020117	Compromissos com pessoal - Ferramentas e utensílios					22 727,66	4 653,60	18 074,06	
02.5.2.0020118	Compromissos com pessoal - Livros e documentação técnica					2 349,41	697,22	1 652,19	
02.5.2.0020119	Compromissos com pessoal - Material de educação, cultura e recreio					78 465,76	18 829,23	60 636,53	
02.5.2.0020121	Compromissos com pessoal - Outros bens					756 775,33	14 768,07	742 007,26	
02.5.2.0020201	Compromissos com pessoal - Encargos das instalações					3 771 474,84	252 658,55	3 518 816,29	
02.5.2.0020202	Compromissos com pessoal - Limpeza e higiene					851 136,37	65 750,03	785 386,34	
02.5.2.0020203	Compromissos com pessoal - Conservação de bens					4 555 390,89	70 477,92	4 484 912,97	
02.5.2.0020204	Compromissos com pessoal - Locação de edifícios					332 448,61	938,58	331 510,03	
02.5.2.0020206	Compromissos com pessoal - Locação de material de transporte					96 749,62		96 749,62	
02.5.2.0020208	Compromissos com pessoal - Locação de outros bens					16 250,00	4 000,00	12 250,00	
02.5.2.0020209	Compromissos com pessoal - Comunicações					325 561,81	8 899,18	316 662,63	
02.5.2.0020210	Compromissos com pessoal - Transportes					184 378,09	4 827,38	179 550,71	
02.5.2.0020211	Compromissos com pessoal - Representação dos serviços					437,50	359,70	77,80	
02.5.2.0020212	Compromissos com pessoal - Seguros					326 631,67	7 865,43	318 766,24	
02.5.2.0020213	Compromissos com pessoal - Deslocações e estadas					3 581,23	1 643,60	1 937,63	
02.5.2.0020214	Compromissos com pessoal - Estudos, pareceres, projectos e consultoria					776 784,66	22 264,24	754 520,42	
02.5.2.0020215	Compromissos com pessoal - Formação					101 425,27	1 756,31	99 668,96	
02.5.2.0020217	Compromissos com pessoal - Publicidade					169 150,36	221,40	168 928,96	
02.5.2.0020218	Compromissos com pessoal - Vigilância e segurança					1 697 155,29	59 830,08	1 637 325,21	
02.5.2.0020219	Compromissos com pessoal - Assistência técnica					778 887,72	3 843,73	775 043,99	
02.5.2.0020220	Compromissos com pessoal - Outros trabalhos especializados					1 132 112,67	63 719,44	1 068 393,23	
02.5.2.0020222	Compromissos com pessoal - Serviços de saúde					1 355 029,51	47 842,00	1 307 187,51	
02.5.2.0020224	Compromissos com pessoal - Encargos de cobrança de receitas					598 256,58	59 551,30	538 705,28	
02.5.2.0020225	Compromissos com pessoal - Outros serviços					6 832 544,09	693 541,87	5 439 002,22	
02.5.2.003010302	Compromissos com pessoal - Empréstimos de médio e longo prazos					3 344,36	1 638,24	1 706,12	
02.5.2.003050209	Compromissos com pessoal - Outras					3 392,94		3 392,94	
02.5.2.0030601	Compromissos com pessoal - Outros encargos financeiros					23 607,73	1 785,78	21 821,95	
02.5.2.0040102	Compromissos com pessoal - Privadas					491 500,00	3 000,00	478 500,00	
02.5.2.0040301	Compromissos com pessoal - Estado					3 155 113,19	63 033,50	3 092 079,69	
02.5.2.004050102	Compromissos com pessoal - Freguesias					7 154 624,44	1 345,18	7 153 279,26	
02.5.2.004050103	Compromissos com pessoal - Serviços autónomos da administração local					1 633 674,78		1 633 674,78	
02.5.2.0040701	Compromissos com pessoal - Instituições sem fins lucrativos					3 771 735,13	26 256,76	3 745 478,37	
02.5.2.004080202	Compromissos com pessoal - Outras					62 595,37	750,00	61 845,37	
02.5.2.0040804	Compromissos com pessoal - Subsistema de protecção social de cidadania - Acção social					40 820,53	311,89	40 508,64	
02.5.2.0040902	Compromissos com pessoal - Pacto do mundo - União Europeia - Países membros					50 828,95		50 828,95	
02.5.2.005010101	Compromissos com pessoal - Empresas públicas municipais e intermunicipais					656 842,17		656 842,17	
02.5.2.00602010109	Compromissos com pessoal - Outras					1 282 434,59	11 715,48	1 270 719,11	
02.5.2.006020301	Compromissos com pessoal - Outras restituições					2 626,09	133,57	2 492,52	
02.5.2.006020302	Compromissos com pessoal - IVA pago					201 219,72		201 219,72	
02.5.2.006020305	Compromissos com pessoal - Outras					380 572,09	11 769,91	368 802,18	
02.5.2.0070101	Compromissos com pessoal - Terrenos					140 029,00		140 029,00	
02.5.2.007010201	Compromissos com pessoal - Construção					7 303,00		7 303,00	
02.5.2.007010203	Compromissos com pessoal - Reparação e beneficiação					2 599 774,89	92 931,43	2 506 843,46	
02.5.2.007010301	Compromissos com pessoal - Instalações de serviços					683 045,09	40 565,83	642 479,26	
02.5.2.007010302	Compromissos com pessoal - Instalações desportivas e recreativas					2 414 195,23	11 383,14	2 402 812,09	
02.5.2.007010303	Compromissos com pessoal - Mercados e instalações de fiscalização sanitária					649 357,53	34 534,43	614 823,10	
02.5.2.007010305	Compromissos com pessoal - Escolas					5 553 361,52	49 612,85	5 503 748,67	
02.5.2.007010307	Compromissos com pessoal - Outras					798 978,35		798 978,35	
02.5.2.007010401	Compromissos com pessoal - Viáticos, arrendamentos e obras complementares					4 618 917,69	311 600,58	4 307 317,11	
02.5.2.007010405	Compromissos com pessoal - Parques e jardins					2 458 473,73		2 458 473,73	
02.5.2.007010406	Compromissos com pessoal - Instalações desportivas e recreativas					193 556,55	8 650,45	184 906,10	
02.5.2.007010409	Compromissos com pessoal - Sinalização e trânsito					227 156,41		227 156,41	
02.5.2.007010411	Compromissos com pessoal - Infraestruturas para tratamento de resíduos sólidos					174 445,32		174 445,32	
02.5.2.007010413	Compromissos com pessoal - Outros					541 301,82	26 129,77	515 172,05	
02.5.2.007010601	Compromissos com pessoal - Recolha de resíduos					928 031,20		928 031,20	
02.5.2.007010602	Compromissos com pessoal - Outros					84,87		84,87	
02.5.2.0070107	Compromissos com pessoal - Equipamento de informática					1 234 671,13	693 830,73	540 840,40	
02.5.2.0070108	Compromissos com pessoal - Software informático					130 230,60	0,03	130 230,57	
02.5.2.0070109	Compromissos com pessoal - Equipamento administrativo					52 560,63	1 205,40	51 355,23	
02.5.2.007011001	Compromissos com pessoal - Equipamento de recolha de resíduos					193 627,32	0,01	193 627,31	
02.5.2.007011002	Compromissos com pessoal - Outros					151 977,46	245,00	151 732,46	
02.5.2.0070111	Compromissos com pessoal - Ferramentas e utensílios					89 871,83	6 403,26	83 468,57	
02.5.2.0070112	Compromissos com pessoal - Armas e objectos de valor					12 589,58		12 589,58	
02.5.2.0070115	Compromissos com pessoal - Outros investimentos					66 274,33	1 158,30	65 116,03	

*[Handwritten signatures and initials in blue ink, including a large 'K' on the right side.]*



## Balancete da Contabilidade Orçamental e Financeira

Código	Designação	SALDO INICIAL		MOVIMENTOS DO PERÍODO		MOVIMENTOS ACUMULADOS		SALDO FINAL	
		Débito	Crédito	Débito	Crédito	Débito	Crédito	Débito	Crédito
02.5.2.007030301	Capitulos com compromisso - Viadutos, armarientos e obras complementares			978 739,57		14 605,12		993 344,65	
02.5.2.007030302	Capitulos com compromisso - Sistemas de drenagem de águas residuais			301 499,05				301 499,05	
02.5.2.007030303	Capitulos com compromisso - Estações de tratamento de águas residuais			266 571,94				266 571,94	
02.5.2.0080301	Capitulos com compromisso - Estado			21 500,00				21 500,00	
02.5.2.008050104	Capitulos com compromisso - Associações de municípios			91 121,39				91 121,39	
02.5.2.0090701	Capitulos com compromisso - Instituições sem fins lucrativos			233 756,35		17 636,45		251 392,80	
02.5.2.0090802	Capitulos com compromisso - Outras			2 762 384,70		82 935,37		2 845 320,07	
02.5.2.0090702	Capitulos com compromisso - Sociedades e quasi-sociedades não financeiras - Públicas			249 410,00		249 410,00			
02.5.2.0100503	Capitulos com compromisso - Sociedades financeiras - Bancos e outras instituições financeiras			2 581 677,55		1,34		2 581 678,89	
02.6.0010101	Compromissos - Titulares de órgãos de soberania e membros de órgãos autárquicos			304 910,83				304 910,83	
02.6.001010401	Compromissos - Pessoal em funções			19 581 210,88		15 581 210,88			
02.6.001010404	Compromissos - Recrutamento de Pessoal para novos postos de trabalho			440 664,80		440 664,80			
02.6.001010601	Compromissos - Pessoal em funções			1 299 122,45		1 299 122,45			
02.6.001010604	Compromissos - Recrutamento de Pessoal para novos postos de trabalho			509 336,83		509 336,83			
02.6.0010109	Compromissos - Pessoal a aguardar aposentação			58 362,15		58 362,15			
02.6.0010109	Compromissos - Pessoal em qualquer outra situação			262 355,69		262 355,69			
02.6.0010111	Compromissos - Representação			154 768,27		154 768,27			
02.6.0010112	Compromissos - Suplementos e prémios			167 278,41		167 278,41			
02.6.0010113	Compromissos - Subsídio de refeição			1 817 926,43		1 817 926,43			
02.6.0010114	Compromissos - Subsídios de férias e de Natal			3 383 063,61		3 383 063,61			
02.6.0010115	Compromissos - Remunerações por doença e maternidade/paternidade			652 197,30		652 197,30			
02.6.0010202	Compromissos - Horas extraordinárias			839 332,55		839 332,55			
02.6.0010204	Compromissos - Ajudas de custo			1 550,35		1 550,35			
02.6.0010205	Compromissos - Abono para falhas			49 978,18		49 978,18			
02.6.0010206	Compromissos - Subsídio de trabalho nocturno			123 036,21		123 036,21			
02.6.0010211	Compromissos - Subsídio de turno			89 687,15		89 687,15			
02.6.0010212	Compromissos - Indemnizações por cessação de funções			922,16		922,16			
02.6.001021302	Compromissos - Outros			64 053,12		64 053,12			
02.6.0010301	Compromissos - Encargos com a saúde			1 460 375,89		1 460 375,89			
02.6.0010303	Compromissos - Subsídio familiar a crianças e jovens			59 745,71		59 745,71			
02.6.0010304	Compromissos - Outras prestações familiares			34 810,92		34 810,92			
02.6.00103050001	Compromissos - Caixa Geral de Aposentações			3 009 601,33		3 009 601,33			
02.6.00103050002	Compromissos - Segurança social - Regime geral			2 420 525,76		2 420 525,76			
02.6.0010308	Compromissos - Outras pensões			40 253,34		40 253,34			
02.6.001030901	Compromissos - Seguros de acidentes no trabalho e doenças profissionais			626 000,00		626 000,00			
02.6.001031001	Compromissos - Eventualidade Maternidade, paternidade e adopção			79 309,52		79 309,52			
02.6.0020101	Compromissos - Matérias-primas e subsidiárias			227 246,63		249 610,65		22 364,02	
02.6.002010201	Compromissos - Gasolina			43 907,63		121 151,32		77 243,69	
02.6.002010202	Compromissos - Gasóleo			585 492,30		1 449 704,69		864 212,59	
02.6.002010299	Compromissos - Outros			70 994,61		83 412,49		12 417,88	
02.6.0020103	Compromissos - Munições, explosivos e artigos			1 643,90		1 643,90			
02.6.0020104	Compromissos - Limpeza e higiene			165 360,76		165 541,29		180,53	
02.6.0020105	Compromissos - Alimentação - Refeições confeccionadas			2 069 606,87		3 304 132,11		1 234 525,24	
02.6.0020106	Compromissos - Alimentação - Gêneros para confeccionar			172 309,64		309 449,15		137 059,51	
02.6.0020107	Compromissos - Vestuário e artigos pessoais			89 360,14		116 892,23		27 532,09	
02.6.0020108	Compromissos - Material de escritório			114 855,79		122 858,75		8 002,96	
02.6.0020109	Compromissos - Produtos químicos e farmacêuticos			4 254,45		4 836,47		582,02	
02.6.0020110	Compromissos - Produtos vendidos nas farmácias			13 829,65		22 600,71		8 771,06	
02.6.0020111	Compromissos - Material de consumo clínico			311 301,43		313 607,25		2 305,83	
02.6.0020112	Compromissos - Material de transporte - Peças			227 621,89		293 167,13		65 545,24	
02.6.0020113	Compromissos - Material de consumo hotelaria			14 878,21		15 048,86		170,65	
02.6.0020114	Compromissos - Outro material - Peças			15 545,82		16 838,05		1 292,23	
02.6.0020115	Compromissos - Prémios, condecorações e ofertas			57 175,34		57 175,34			
02.6.0020117	Compromissos - Ferramentas e utensílios			21 014,93		22 601,13		1 586,20	
02.6.0020118	Compromissos - Livros e documentação técnica			1 782,53		2 372,13		589,60	
02.6.0020120	Compromissos - Material de educação, cultura e recreio			69 601,43		81 755,17		11 953,69	
02.6.0020121	Compromissos - Outros bens			605 341,54		762 454,40		157 112,86	
02.6.0020201	Compromissos - Encargos das instalações			2 892 124,59		3 809 477,55		917 352,96	
02.6.0020202	Compromissos - Limpeza e higiene			734 210,29		859 600,34		125 389,05	
02.6.0020203	Compromissos - Conservação de bens			4 245 295,08		4 695 322,34		450 027,26	
02.6.0020204	Compromissos - Locação de edifícios			352 242,77		352 242,77			
02.6.0020205	Compromissos - Locação de material de transporte			84 743,76		96 749,62		12 005,86	
02.6.0020206	Compromissos - Locação de outros bens			19 250,00		19 250,00			
02.6.0020209	Compromissos - Comunicações			316 650,10		340 173,91		23 523,81	
02.6.0020210	Compromissos - Transportes			189 469,11		203 835,70		14 366,59	
02.6.0020211	Compromissos - Representação dos serviços			437,50		437,50			
02.6.0020212	Compromissos - Seguros			269 709,33		308 727,54		39 018,21	
02.6.0020213	Compromissos - Deslocações e estadas			2 360,23		3 561,23		1 201,00	
02.6.0020214	Compromissos - Estudos, pareceres, projectos e consultoria			637 068,16		817 871,63		180 803,47	
02.6.0020215	Compromissos - Formação			67 269,29		104 409,02		37 139,73	
02.6.0020217	Compromissos - Publicidade			111 024,15		139 150,36		28 126,21	
02.6.0020219	Compromissos - Vigilância e segurança			1 717 308,39		1 897 155,29		179 846,90	
02.6.0020219	Compromissos - Assistência técnica			727 815,71		734 612,22		66 796,51	
02.6.0020220	Compromissos - Outros trabalhos especializados			892 090,01		1 194 554,77		302 464,76	
02.6.0020222	Compromissos - Serviços de saúde			1 027 093,45		1 404 566,36		377 472,91	
02.6.0020224	Compromissos - Encargos de cobrança de receitas			1 058 208,28		1 058 208,28			
02.6.0020225	Compromissos - Outros serviços			6 561 027,30		6 912 504,58		351 477,28	
02.6.003010302	Compromissos - Empréstimos de médio e longo prazos			3 344,36		3 344,36			
02.6.003050209	Compromissos - Outros			3 229,30		3 302,54		73,24	
02.6.003050301	Compromissos - Outros encargos financeiros			23 622,29		23 622,43		0,14	
02.6.0040102	Compromissos - Privadas			484 500,00		484 500,00			
02.6.0040301	Compromissos - Estado			3 151 719,69		3 151 719,69			
02.6.004050102	Compromissos - Frequentes			7 154 605,67		7 154 605,67			
02.6.004050103	Compromissos - Serviços autónomos da administração local			1 633 674,78		1 633 674,78			
02.6.0040701	Compromissos - Instituições sem fins lucrativos			3 726 645,98		3 832 930,79		106 284,81	
02.6.004080202	Compromissos - Outros			63 845,37		63 845,37			
02.6.0040804	Compromissos - Subsistema de protecção social de cidadania - Acção social			39 030,79		41 012,76		1 981,97	
02.6.0040902	Compromissos - Resto do mundo - União Europeia - Países membros			50 823,95		50 823,95			
02.6.005010101	Compromissos - Empresas públicas municipais e intermunicipais			656 842,17		656 842,17			
02.6.00602010109	Compromissos - Outras			1 204 201,07		1 204 201,07			
02.6.006020301	Compromissos - Outras restituições			159,57		2 605,09		2 445,52	
02.6.006020302	Compromissos - IVA pago			201 219,72		201 219,72			
02.6.006020305	Compromissos - Outras			372 235,17		361 114,09		11 121,08	
02.6.0070101	Compromissos - Terrenos			140 020,00		140 020,00			
02.6.007010201	Compromissos - Construção			7 300,00		7 300,00			
02.6.007010203	Compromissos - Preparação e beneficiação			2 352 502,42		2 646 234,30		293 731,88	
02.6.007010301	Compromissos - Instalações de serviços			535 147,62		635 653,52		100 505,90	
02.6.007010302	Compromissos - Instalações desportivas e recreativas			1 335 017,28		2 441 173,13		1 106 155,85	
02.6.007010303	Compromissos - Mercados e instalações de fiscalização sanitária			619 124,69		640 357,53		21 232,84	
02.6.007010305	Compromissos - Escolas			5 208 470,27		5 600 050,56		391 580,29	
02.6.007010307	Compromissos - Outros			113 252,64		739 978,35		626 725,71	
02.6.007010401	Compromissos - Viadutos, armarientos e obras complementares			3 925 717,13		4 612 817,95		687 100,82	
02.6.007010405	Compromissos - Parques e jardins			1 670 978,88		2 454 159,38		823 180,50	
02.6.007010406	Compromissos - Instalações desportivas e recreativas			182 535,04		212 467,54		19 932,50	



## Balancete da Contabilidade Orçamental e Financeira

CONTA LOCAL		SALDO INICIAL		MOVIMENTOS DO PERÍODO		MOVIMENTOS ACUMULADOS		SALDO FINAL	
Código	Designação	Débito	Crédito	Débito	Crédito	Débito	Crédito	Débito	Crédito
02.6.007010409	Compromissos - Sinalização e trânsito			137.492,01		227.156,41		89.674,40	
02.6.007010411	Compromissos - Infraestruturas para tratamento de resíduos sólidos			174.446,32		174.446,32			
02.6.007010413	Compromissos - Outros			536.853,38		541.301,82		5.448,44	
02.6.007010501	Compromissos - Recolha de resíduos			912.346,35		928.031,27		15.684,95	
02.6.007010502	Compromissos - Outro					84,87		84,87	
02.6.0070107	Compromissos - Equipamento de informática			1.122.588,61		1.234.671,13		112.082,52	
02.6.0070108	Compromissos - Software informático			106.735,57		130.230,00		23.495,03	
02.6.0070109	Compromissos - Equipamento administrativo			46.166,33		52.924,43		6.758,10	
02.6.007011001	Compromissos - Equipamento de recolha de resíduos			22.087,61		183.627,32		161.539,71	
02.6.007011002	Compromissos - Outro			138.434,59		155.150,09		15.725,50	
02.6.0070111	Compromissos - Ferramentas e utensílios			90.238,37		91.950,53		1.712,16	
02.6.0070112	Compromissos - Artigos e objectos de valor			2.500,00		12.569,58		9.969,58	
02.6.0070115	Compromissos - Outros investimentos			43.125,03		74.872,03		31.747,00	
02.6.007030301	Compromissos - Viadutos, arreamentos e obras complementares			669.356,37		1.017.506,42		348.150,05	
02.6.007030302	Compromissos - Sistemas de drenagem de águas residuais			90.942,05		301.439,05		210.547,00	
02.6.007030303	Compromissos - Estações de tratamento de águas residuais			151.543,02		256.571,54		75.028,92	
02.6.0080301	Compromissos - Estado			21.500,00		21.500,00			
02.6.008050104	Compromissos - Associações de municípios					91.121,39		91.121,39	
02.6.0080701	Compromissos - Instituições sem fins lucrativos			32.299,02		233.756,35		201.457,33	
02.6.0080802	Compromissos - Outras			2.376.670,67		2.857.921,69		481.251,22	
02.6.0090702	Compromissos - Sociedades e quase-sociedades não financeiras - Públicas			249.410,00		249.410,00			
02.6.0100503	Compromissos - Sociedades financeiras - Bancos e outras instituições financeiras			2.581.677,55		2.581.677,55			
02.6.1.0010101	Compromissos assumidos - Titulares de órgãos de soberania e membros de órgãos autárquicos			662,33		304.248,50		303.586,17	
02.6.1.001010401	Compromissos assumidos - Pessoal em funções			8.181,46		15.515.848,54		15.507.667,08	
02.6.1.001010404	Compromissos assumidos - Recrutamento de Pessoal para novos postos de trabalho			70.783,93		459.724,41		368.940,48	
02.6.1.001010501	Compromissos assumidos - Pessoal em funções			15.019,27		1.298.022,85		1.283.003,59	
02.6.1.001010504	Compromissos assumidos - Recrutamento de Pessoal para novos postos de trabalho			174.347,19		568.336,83		423.989,64	
02.6.1.00101108	Compromissos assumidos - Pessoal a aguardar aposentação			3.051,08		58.362,15		55.311,07	
02.6.1.00101109	Compromissos assumidos - Pessoal em qualquer outra situação			3.928,34		262.359,69		258.431,35	
02.6.1.00101111	Compromissos assumidos - Representação			13.697,61		154.768,27		140.778,66	
02.6.1.0010112	Compromissos assumidos - Suplementos e prémios			2.539,93		167.276,41		164.736,48	
02.6.1.0010113	Compromissos assumidos - Subsídio de refeição			15.663,53		1.817.749,64		1.802.086,11	
02.6.1.0010114	Compromissos assumidos - Subsídios de férias e de Natal			48.978,54		3.383.044,53		3.334.065,99	
02.6.1.0010115	Compromissos assumidos - Remunerações por doença e maternidade/paternidade			67.416,63		652.197,30		584.780,67	
02.6.1.0010202	Compromissos assumidos - Horas extraordinárias			11.924,56		639.303,55		627.378,99	
02.6.1.0010204	Compromissos assumidos - Ajudas de custo					1.550,35		1.550,35	
02.6.1.0010205	Compromissos assumidos - Abono para faltas			2.749,32		49.978,18		46.228,86	
02.6.1.0010210	Compromissos assumidos - Subsídio de trabalho nocturno					123.036,21		123.036,21	
02.6.1.0010211	Compromissos assumidos - Subsídio de turno			1.271,83		69.687,15		68.415,32	
02.6.1.0010212	Compromissos assumidos - Indemnizações por cessação de funções					922,15		922,15	
02.6.1.001021302	Compromissos assumidos - Outros			5.218,61		63.737,80		58.519,19	
02.6.1.0010301	Compromissos assumidos - Encargos com a saúde			19.693,68		1.450.205,69		1.430.512,01	
02.6.1.0010303	Compromissos assumidos - Subsídio familiar e crianças e jovens			5.460,23		59.745,71		54.285,48	
02.6.1.0010304	Compromissos assumidos - Outras prestações familiares			2.354,42		34.810,92		32.456,50	
02.6.1.00103050201	Compromissos assumidos - Caixa Geral de Aposentações					3.009.601,33		3.009.601,33	
02.6.1.00103050202	Compromissos assumidos - Segurança social - Regime geral			347,82		2.420.525,76		2.420.177,94	
02.6.1.001030308	Compromissos assumidos - Outras pensões			31.378,41		48.465,67		17.087,26	
02.6.1.001030501	Compromissos assumidos - Seguros de acidentes no trabalho e doenças profissionais			59.158,58		626.000,00		576.841,42	
02.6.1.001031001	Compromissos assumidos - Eventualidade Maternidade, paternidade e adopção			49.453,23		79.309,52		35.656,29	
02.6.1.0020101	Compromissos assumidos - Matérias-primas e subsidiárias			28.281,57		248.683,50		220.401,93	
02.6.1.002010201	Compromissos assumidos - Gasolina			60,00		113.287,42		113.227,42	
02.6.1.002010202	Compromissos assumidos - Gasóleo			60,00		1.347.831,03		1.347.771,03	
02.6.1.002010209	Compromissos assumidos - Outros			7.652,72		82.344,78		74.692,06	
02.6.1.0020103	Compromissos assumidos - Munições, explosivos e artigos					1.643,90		1.643,90	
02.6.1.0020104	Compromissos assumidos - Limpeza e higiene			25.622,50		165.538,21		139.915,71	
02.6.1.0020105	Compromissos assumidos - Alimentação - Refeições confeccionadas			21.536,56		3.378.467,47		3.356.930,91	
02.6.1.0020106	Compromissos assumidos - Alimentação - Gêneros para confeccionar			16.255,30		209.353,84		203.098,25	
02.6.1.0020107	Compromissos assumidos - Vestuário e artigos pessoais			4.314,24		116.450,90		112.136,66	
02.6.1.0020108	Compromissos assumidos - Material de escritório			13.437,71		120.570,11		107.132,40	
02.6.1.0020109	Compromissos assumidos - Produtos químicos e farmacêuticos			15,53		4.836,47		4.820,94	
02.6.1.0020110	Compromissos assumidos - Produtos vendidos nas farmácias					22.550,71		22.550,71	
02.6.1.0020111	Compromissos assumidos - Material de consumo clínico			101,20		304.193,25		304.092,06	
02.6.1.0020112	Compromissos assumidos - Material de transporte - Peças			11.087,39		261.140,09		250.052,70	
02.6.1.0020113	Compromissos assumidos - Material de consumo hoteleiro			0,03		15.048,86		15.048,83	
02.6.1.0020114	Compromissos assumidos - Outro material - Peças					16.604,63		16.604,63	
02.6.1.0020115	Compromissos assumidos - Prêmios, concessões e ofertas			30,28		57.175,34		57.145,06	
02.6.1.0020117	Compromissos assumidos - Ferramentas e utensílios			4.853,60		22.727,66		17.874,06	
02.6.1.0020118	Compromissos assumidos - Livros e documentação técnica			697,22		2.349,41		1.652,19	
02.6.1.0020120	Compromissos assumidos - Material de educação, cultura e recreio			12.626,23		78.465,76		65.839,53	
02.6.1.0020121	Compromissos assumidos - Outros bens			14.768,07		756.775,33		742.007,26	
02.6.1.0020201	Compromissos assumidos - Encargos das instalações			252.058,55		3.771.474,84		3.519.416,29	
02.6.1.0020202	Compromissos assumidos - Limpeza e higiene			65.750,03		851.136,37		785.386,34	
02.6.1.0020203	Compromissos assumidos - Conservação de bens			70.477,92		4.565.300,89		4.484.822,97	
02.6.1.0020204	Compromissos assumidos - Locação de edifícios			938,58		332.448,61		331.510,03	
02.6.1.0020206	Compromissos assumidos - Locação de material de transporte					99.749,62		99.749,62	
02.6.1.0020208	Compromissos assumidos - Locação de outros bens			4.000,00		16.250,00		12.250,00	
02.6.1.0020209	Compromissos assumidos - Comunicações			8.858,18		326.561,81		317.703,63	
02.6.1.0020210	Compromissos assumidos - Transportes			4.827,38		184.378,09		179.550,71	
02.6.1.0020211	Compromissos assumidos - Representação dos serviços			359,70		437,50		77,80	
02.6.1.0020212	Compromissos assumidos - Seguros			7.885,43		326.631,67		318.746,24	
02.6.1.0020213	Compromissos assumidos - Deslocações e estadas			1.643,60		3.581,23		1.937,63	
02.6.1.0020214	Compromissos assumidos - Estudos, pareceres, projectos e consultoria			22.254,24		778.784,65		756.530,42	
02.6.1.0020215	Compromissos assumidos - Formação			1.758,31		101.425,27		99.668,96	
02.6.1.0020217	Compromissos assumidos - Publicidade			221,40		199.190,36		198.968,96	
02.6.1.0020218	Compromissos assumidos - Vigilância e segurança			59.830,08		1.897.165,29		1.837.335,21	
02.6.1.0020219	Compromissos assumidos - Assistência técnica			3.843,73		779.697,72		775.853,99	
02.6.1.0020220	Compromissos assumidos - Outros trabalhos especializados			68.719,44		1.132.112,67		1.063.393,23	
02.6.1.0020222	Compromissos assumidos - Serviços de saúde			47.842,00		1.355.029,51		1.307.187,51	
02.6.1.0020224	Compromissos assumidos - Encargos de cobrança de receitas			99.961,30		988.256,94		888.295,64	
02.6.1.0020225	Compromissos assumidos - Outros serviços			889.541,87		6.832.944,09		5.943.402,22	
02.6.1.003010302	Compromissos assumidos - Empréstimos de médio e longo prazo			1.639,24		3.344,36		1.705,12	
02.6.1.003020299	Compromissos assumidos - Outros					3.392,94		3.392,94	
02.6.1.0030501	Compromissos assumidos - Outros encargos financeiros			1.785,78		23.617,73		21.831,95	
02.6.1.0040102	Compromissos assumidos - Privadas			3.000,00		451.500,00		448.500,00	
02.6.1.0040301	Compromissos assumidos - Estado			63.083,50		3.155.113,19		3.092.029,69	
02.6.1.004050102	Compromissos assumidos - Frequentações			1.345,18		7.154.604,44		7.153.259,26	
02.6.1.004050103	Compromissos assumidos - Serviços autónomos da administração local					1.633.674,78		1.633.674,78	
02.6.1.0040701	Compromissos assumidos - Instituições sem fins lucrativos			26.256,76		3.771.795,13		3.745.538,37	
02.6.1.0040902	Compromissos assumidos - Outras			750,00		62.505,37		61.755,37	
02.6.1.0040904	Compromissos assumidos - Subsistema de protecção social de cidadania - Acção social			311,69		40.503,63		40.191,94	
02.6.1.0040907	Compromissos assumidos - Resto do mundo - União Europeia - Países membros					50.828,95		50.828,95	
02.6.1.005010101	Compromissos assumidos - Empresas públicas municipais e intermunicipais					656.842,17		656.842,17	
02.6.1.00502010109	Compromissos assumidos - Outras			11.715,48		1.282.484,69		1.270.769,21	
02.6.1.006020301	Compromissos assumidos - Outras restituições			139,57		2.606,09		2.466,52	



## Balancete da Contabilidade Orçamental e Financeira

Código	Designação	SALDO INICIAL		MOVIMENTOS DO PERÍODO		MOVIMENTOS ACUMULADOS		SALDO FINAL	
		Débito	Crédito	Débito	Crédito	Débito	Crédito	Débito	Crédito
02.6.1.00020302	Compromissos assumidos - IVA pago						231 219,72		231 219,72
02.6.1.00020305	Compromissos assumidos - Outras					11 756,51	330 572,09		338 605,18
02.6.1.0070101	Compromissos assumidos - Terrenos						140 020,00		140 020,00
02.6.1.007010201	Compromissos assumidos - Construção						7 360,00		7 360,00
02.6.1.007010203	Compromissos assumidos - Reparação e beneficiação					92 931,49	2 599 774,89		2 506 843,40
02.6.1.007010301	Compromissos assumidos - Instalações de serviços					49 955,83	683 045,09		642 079,25
02.6.1.007010302	Compromissos assumidos - Instalações desportivas e recreativas					11 383,14	2 414 196,23		2 402 803,09
02.6.1.007010303	Compromissos assumidos - Mercados e instalações de fiscalização sanitária					34 534,43	649 357,53		614 823,10
02.6.1.007010305	Compromissos assumidos - Escolas					49 610,85	5 593 361,52		5 503 750,67
02.6.1.007010307	Compromissos assumidos - Outros						739 978,35		739 978,35
02.6.1.007010401	Compromissos assumidos - Viadutos, arramentos e obras complementares					311 600,58	4 612 917,58		4 301 117,40
02.6.1.007010405	Compromissos assumidos - Parques e jardins						2 458 473,73		2 458 473,73
02.6.1.007010406	Compromissos assumidos - Instalações desportivas e recreativas					9 650,45	133 556,95		134 106,50
02.6.1.007010409	Compromissos assumidos - Sinalização e trânsito						227 156,41		227 156,41
02.6.1.007010411	Compromissos assumidos - Infraestruturas para tratamento de resíduos sólidos						174 446,32		174 446,32
02.6.1.007010413	Compromissos assumidos - Outros					25 129,77	541 301,82		515 172,05
02.6.1.007010501	Compromissos assumidos - Recolha de resíduos						928 031,20		928 031,20
02.6.1.007010502	Compromissos assumidos - Outros						84,87		84,87
02.6.1.0070107	Compromissos assumidos - Equipamento de informática					693 830,73	1 234 671,13		540 840,40
02.6.1.0070108	Compromissos assumidos - Software informático					0,03	130 230,60		130 230,57
02.6.1.0070109	Compromissos assumidos - Equipamento administrativo					1 205,40	52 560,63		51 355,23
02.6.1.007011001	Compromissos assumidos - Equipamento de recolha de resíduos					0,01	183 627,32		183 627,31
02.6.1.007011002	Compromissos assumidos - Outros					245,00	151 977,46		151 731,45
02.6.1.0070111	Compromissos assumidos - Ferramentas e utensílios					6 403,26	63 671,63		63 457,57
02.6.1.0070112	Compromissos assumidos - Arquivos e objetos de valor						12 569,98		12 569,98
02.6.1.0070115	Compromissos assumidos - Outros investimentos					1 188,30	69 274,33		65 086,03
02.6.1.007030301	Compromissos assumidos - Viadutos, arramentos e obras complementares					14 605,12	978 739,57		993 933,45
02.6.1.007030302	Compromissos assumidos - Sistemas de drenagem de águas residuais						301 489,05		301 489,05
02.6.1.007030303	Compromissos assumidos - Estações de tratamento de águas residuais						256 571,54		256 571,54
02.6.1.0080301	Compromissos assumidos - Estado						21 500,00		21 500,00
02.6.1.008050104	Compromissos assumidos - Associações de municípios						91 121,39		91 121,39
02.6.1.0080701	Compromissos assumidos - Instituições sem fins lucrativos					17 698,45	233 756,35		215 759,90
02.6.1.0080902	Compromissos assumidos - Outras					82 935,37	2 762 304,70		2 679 459,33
02.6.1.0090702	Compromissos assumidos - Sociedades e quase-sociedades não financeiras - Públicas					249 410,00	249 410,00		
02.6.1.0100503	Compromissos assumidos - Sociedades financeiras - Bancos e outras instituições financeiras					1,34	2 561 677,55		2 561 678,21
02.6.2.0010101	Compromissos com obrigação - Titulares de órgãos de soberania e membros de órgãos autárquicos					304 248,50	662,33	303 686,17	
02.6.2.001010401	Compromissos com obrigação - Pessoal em funções					15 573 029,42	5 362,34	15 567 667,08	
02.6.2.001010404	Compromissos com obrigação - Recrutamento de Pessoal para novos postos de trabalho					369 680,87	540,39	368 940,48	
02.6.2.001010501	Compromissos com obrigação - Pessoal em funções					1 281 103,18	119,59	1 280 983,59	
02.6.2.001010504	Compromissos com obrigação - Recrutamento de Pessoal para novos postos de trabalho					423 699,64		423 699,64	
02.6.2.0010108	Compromissos com obrigação - Pessoal a aguardar aposentação					55 301,07		55 301,07	
02.6.2.0010109	Compromissos com obrigação - Pessoal em qualquer outra situação					258 429,35		258 429,35	
02.6.2.0010111	Compromissos com obrigação - Representações					140 778,66		140 778,66	
02.6.2.0010112	Compromissos com obrigação - Suplementos e prémios					147 736,48		147 736,48	
02.6.2.0010113	Compromissos com obrigação - Subsídio de refeição					1 801 582,90	176,43	1 801 759,31	
02.6.2.0010114	Compromissos com obrigação - Subsídios de férias e de Natal					3 304 064,67	13,08	3 304 055,59	
02.6.2.0010115	Compromissos com obrigação - Remunerações por doença e maternidade/paternidade					584 780,37		584 780,37	
02.6.2.0010202	Compromissos com obrigação - Horas extraordinárias					827 337,99	28,00	827 308,99	
02.6.2.0010204	Compromissos com obrigação - Ajudas de custo					1 550,35		1 550,35	
02.6.2.0010205	Compromissos com obrigação - Abono para falhas					46 228,86		46 228,86	
02.6.2.0010210	Compromissos com obrigação - Subsídio de trabalho noturno					123 036,21		123 036,21	
02.6.2.0010211	Compromissos com obrigação - Subsídio de turno					88 415,32		88 415,32	
02.6.2.0010212	Compromissos com obrigação - Indemnizações por cessação de funções					922,15		922,15	
02.6.2.001021302	Compromissos com obrigação - Outros					58 834,51	315,32	58 519,19	
02.6.2.0010301	Compromissos com obrigação - Encargos com a saúde					1 440 705,91	50,00	1 440 655,91	
02.6.2.0010303	Compromissos com obrigação - Subsídio familiar a crianças e jovens					54 295,48		54 295,48	
02.6.2.0010304	Compromissos com obrigação - Outras prestações familiares					32 455,50		32 455,50	
02.6.2.00103050201	Compromissos com obrigação - Caixa Geral de Aposentações					3 009 601,33		3 009 601,33	
02.6.2.00103050202	Compromissos com obrigação - Segurança social - Regime geral					2 420 177,94		2 420 177,94	
02.6.2.0010308	Compromissos com obrigação - Outras pensões					17 874,93	797,67	17 077,25	
02.6.2.001030901	Compromissos com obrigação - Seguros de acidentes no trabalho e doenças profissionais					572 843,42		572 843,42	
02.6.2.001031001	Compromissos com obrigação - Eventualidade Maternidade, paternidade e adopção					35 856,29		35 856,29	
02.6.2.00103101	Compromissos com obrigação - Matrículas primas e subsidiárias					139 595,05	927,15	139 037,51	
02.6.2.0010310201	Compromissos com obrigação - Gasolina					43 847,63	7 893,90	35 953,73	
02.6.2.0010310202	Compromissos com obrigação - Gasóleo					505 402,30	101 873,66	483 528,64	
02.6.2.0010310299	Compromissos com obrigação - Outros					63 141,69	1 067,71	62 074,18	
02.6.2.00103103	Compromissos com obrigação - Munições, explosivos e artigos					1 643,90		1 643,90	
02.6.2.00103104	Compromissos com obrigação - Limpeza e higiene					139 738,26	3,08	139 735,18	
02.6.2.00103105	Compromissos com obrigação - Alimentação - Refeições confeccionadas					2 047 470,31	15 664,64	2 031 805,67	
02.6.2.00103106	Compromissos com obrigação - Alimentação - Géneros para confeccionar					156 148,25	10 005,51	146 042,74	
02.6.2.00103107	Compromissos com obrigação - Vestuário e artigos pessoais					50 035,90	441,33	50 544,57	
02.6.2.00103108	Compromissos com obrigação - Material de escritório					101 418,08	2 288,64	99 129,44	
02.6.2.00103109	Compromissos com obrigação - Produtos químicos e farmacêuticos					4 238,92		4 238,92	
02.6.2.00103110	Compromissos com obrigação - Produtos vendidos nas farmácias					13 829,65		13 829,65	
02.6.2.00103111	Compromissos com obrigação - Material de consumo clínico					311 200,23	9 714,00	301 486,23	
02.6.2.00103112	Compromissos com obrigação - Material de transporte - Peças					215 534,50	2 027,04	214 507,46	
02.6.2.00103113	Compromissos com obrigação - Material de consumo hoteleiro					14 878,18		14 878,18	
02.6.2.00103114	Compromissos com obrigação - Outro material - Peças					15 545,82	233,42	15 312,40	
02.6.2.00103115	Compromissos com obrigação - Prémios, condecorações e ofertas					57 145,06		57 145,06	
02.6.2.00103117	Compromissos com obrigação - Ferramentas e utensílios					15 151,33	73,47	15 077,86	
02.6.2.00103118	Compromissos com obrigação - Livros e documentação técnica					1 085,31	22,72	1 062,59	
02.6.2.00103120	Compromissos com obrigação - Material de educação, cultura e recreio					57 065,25	3 319,41	53 745,84	
02.6.2.00103121	Compromissos com obrigação - Outros bens					650 573,47	5 679,07	644 894,40	
02.6.2.00103201	Compromissos com obrigação - Encargos das instalações					2 640 005,04	118 003,11	2 522 001,93	
02.6.2.00103202	Compromissos com obrigação - Limpeza e higiene					718 450,26	8 663,97	709 786,29	
02.6.2.00103203	Compromissos com obrigação - Conservação de bens					4 174 817,15	109 331,45	4 065 485,71	
02.6.2.00103204	Compromissos com obrigação - Locação de edifícios					351 304,19	19 794,16	331 510,03	
02.6.2.00103205	Compromissos com obrigação - Locação de material de transporte					84 743,76		84 743,76	
02.6.2.00103206	Compromissos com obrigação - Locação de outros bens					15 260,00	3 000,00	12 260,00	
02.6.2.00103208	Compromissos com obrigação - Comunicação					307 950,92	14 612,10	293 338,82	
02.6.2.00103209	Compromissos com obrigação - Transportes					144 641,73	19 457,61	125 184,12	
02.6.2.00103210	Compromissos com obrigação - Representação dos serviços					77,80		77,80	
02.6.2.00103212	Compromissos com obrigação - Seguros					290 823,90	2 125,87	288 698,03	
02.6.2.00103213	Compromissos com obrigação - Deslocações e estadas					705,63		705,63	
02.6.2.00103214	Compromissos com obrigação - Estudos, pareceres, projetos e consultoria					614 603,92	41 066,97	573 716,95	
02.6.2.00103215	Compromissos com obrigação - Formação					65 502,76	3 000,75	62 502,01	
02.6.2.00103217	Compromissos com obrigação - Publicidade					110 802,76		110 802,76	
02.6.2.00103218	Compromissos com obrigação - Vigilância e segurança					1 657 478,31		1 657 478,31	
02.6.2.00103219	Compromissos com obrigação - Assistência técnica					703 974,68	14 724,50	689 249,48	
02.6.2.00103220	Compromissos com obrigação - Outros trabalhos especializados					823 370,57	62 442,12	760 928,47	
02.6.2.00103222	Compromissos com obrigação - Serviços de saúde					959 251,45	49 539,65	909 714,60	
02.6.2.00103224	Compromissos com obrigação - Encargos de cobrança de receitas					638 256,98	99 951,30	538 305,68	
02.6.2.00103225	Compromissos com obrigação - Outros serviços					5 674 495,43	79 560,49	5 594 934,94	
02.6.2.00103302	Compromissos com obrigação - Empréstimos de médio e longo prazos					1 705,12		1 705,12	



## Balancete da Contabilidade Orçamental e Financeira

CONTA LOCAL		SALDO INICIAL		MOVIMENTOS DO PERÍODO		MOVIMENTOS ACUMULADOS		SALDO FINAL	
Código	Designação	Débito	Crédito	Débito	Crédito	Débito	Crédito	Débito	Crédito
02.6.2.003050299	Compromissos com obrigação - Outros					3 229,39		3 229,39	
02.6.2.0030501	Compromissos com obrigação - Outros encargos financeiros					21 836,51	14,76	21 821,75	
02.6.2.0040102	Compromissos com obrigação - Privadas					481 500,00	3 000,00	478 500,00	
02.6.2.0040301	Compromissos com obrigação - Estado					3 128 636,19	36 606,50	3 092 029,69	
02.6.2.004050102	Compromissos com obrigação - Freguesias					7 153 250,49	1,23	7 153 251,72	
02.6.2.004050103	Compromissos com obrigação - Serviços autónomos da administração local					1 633 674,78		1 633 674,78	
02.6.2.0040701	Compromissos com obrigação - Instituições sem fins lucrativos					3 700 300,22	61 135,66	3 639 264,56	
02.6.2.004080202	Compromissos com obrigação - Outras					61 095,37	1 250,00	61 845,37	
02.6.2.0040804	Compromissos com obrigação - Subsistema de protecção social de cidadania - Acção social					38 718,90	122,23	38 841,13	
02.6.2.0040902	Compromissos com obrigação - Resto do mundo - União Europeia - Países membros					50 828,95		50 828,95	
02.6.2.005010101	Compromissos com obrigação - Empresas públicas municipais e intermunicipais					656 842,17		656 842,17	
02.6.2.00502010199	Compromissos com obrigação - Outras					1 283 434,69	11 715,49	1 271 719,20	
02.6.2.005020302	Compromissos com obrigação - IVA pago					201 219,72		201 219,72	
02.6.2.005020305	Compromissos com obrigação - Outras					361 468,26	542,00	359 926,26	
02.6.2.0070101	Compromissos com obrigação - Tempos					140 029,00		140 029,00	
02.6.2.007010203	Compromissos com obrigação - Reparação e beneficiação					2 256 970,93	48 509,41	2 213 461,52	
02.6.2.007010301	Compromissos com obrigação - Instalações de serviços					454 151,79	12 803,43	431 348,36	
02.6.2.007010302	Compromissos com obrigação - Instalações desportivas e recreativas					1 323 634,14	29 698,90	1 296 647,24	
02.6.2.007010303	Compromissos com obrigação - Mercados e instalações de fiscalização sanitária					584 570,26		584 570,26	
02.6.2.007010305	Compromissos com obrigação - Escolas					5 158 859,42	46 729,04	5 112 130,38	
02.6.2.007010307	Compromissos com obrigação - Outros					113 252,64		113 252,64	
02.6.2.007010401	Compromissos com obrigação - Viadutos, arreamentos e obras complementares					3 613 916,60		3 613 916,60	
02.6.2.007010405	Compromissos com obrigação - Parques e jardins					1 679 976,88	36 685,65	1 625 291,23	
02.6.2.007010406	Compromissos com obrigação - Instalações desportivas e recreativas					182 634,59	19 510,59	164 124,00	
02.6.2.007010409	Compromissos com obrigação - Sinalização e trânsito					137 482,01		137 482,01	
02.6.2.007010411	Compromissos com obrigação - Infraestruturas para tratamento de resíduos sólidos					174 446,32		174 446,32	
02.6.2.007010413	Compromissos com obrigação - Outros					509 723,61		509 723,61	
02.6.2.007010601	Compromissos com obrigação - Recolha de resíduos					912 346,36		912 346,36	
02.6.2.0070107	Compromissos com obrigação - Equipamento de informática					428 757,88		428 757,88	
02.6.2.0070108	Compromissos com obrigação - Software informático					106 735,54		106 735,54	
02.6.2.0070109	Compromissos com obrigação - Equipamento administrativo					44 660,93	343,80	44 617,13	
02.6.2.007011001	Compromissos com obrigação - Equipamento de recolha de resíduos					22 087,60		22 087,60	
02.6.2.007011002	Compromissos com obrigação - Outro					158 158,69	3 162,63	155 059,59	
02.6.2.0070111	Compromissos com obrigação - Ferramentas e utensílios					88 830,11	2 078,70	81 751,41	
02.6.2.0070112	Compromissos com obrigação - Artigos e objectos de valor					2 560,00		2 560,00	
02.6.2.0070115	Compromissos com obrigação - Outros investimentos					41 938,73	8 597,70	33 339,03	
02.6.2.007030301	Compromissos com obrigação - Viadutos, arreamentos e obras complementares					654 550,25	38 769,85	615 780,40	
02.6.2.007030302	Compromissos com obrigação - Sistemas de drenagem de águas residuais					90 942,05		90 942,05	
02.6.2.007030303	Compromissos com obrigação - Estações de tratamento de águas residuais					131 543,02		131 543,02	
02.6.2.0080301	Compromissos com obrigação - Estado					21 500,00		21 500,00	
02.6.2.0080701	Compromissos com obrigação - Instituições sem fins lucrativos					14 309,57		14 309,57	
02.6.2.0080802	Compromissos com obrigação - Outras					2 293 735,30	95 527,19	2 198 208,11	
02.6.2.0100503	Compromissos com obrigação - Sociedades financeiras - Bancos e outras instituições financeiras					2 581 676,21		2 581 676,21	
02.7.0010101	Obrigações - Titulares de órgãos de soberania e membros de órgãos autárquicos					294 852,66	304 248,50		12 365,64
02.7.001010401	Obrigações - Pessoal em funções					15 100 718,14	15 573 509,49		302 671,35
02.7.001010404	Obrigações - Recrutamento de Pessoal para novos postos de trabalho					364 029,42	370 621,25		6 731,84
02.7.001010601	Obrigações - Pessoal em funções					1 275 427,53	1 251 103,19		5 675,65
02.7.001010604	Obrigações - Recrutamento de Pessoal para novos postos de trabalho					388 130,15	423 899,64		35 809,49
02.7.0010108	Obrigações - Pessoal a aguardar aposentação					55 172,42	55 301,07		128,65
02.7.0010109	Obrigações - Pessoal em qualquer outra situação					259 342,35	259 429,35		87,00
02.7.0010111	Obrigações - Representação					136 186,99	140 778,66		4 591,67
02.7.0010112	Obrigações - Suplementos e prémios					163 032,48	164 736,48		1 704,00
02.7.0010113	Obrigações - Subsídio de refeição					1 802 139,39	1 802 139,39		
02.7.0010114	Obrigações - Subsídios de férias e de Natal					3 309 566,52	3 334 103,75		27 537,23
02.7.0010115	Obrigações - Remunerações por doação e maternidade/paternidade					574 912,19	584 780,37		9 868,18
02.7.0010202	Obrigações - Horas extraordinárias					612 809,30	627 337,99		14 528,69
02.7.0010204	Obrigações - Ajudas de custo					1 550,36	1 550,36		
02.7.0010205	Obrigações - Abono para falhas					46 771,10	46 228,86		457,76
02.7.0010210	Obrigações - Subsídio de trabalho nocturno					120 668,22	123 036,21		2 367,99
02.7.0010211	Obrigações - Subsídio de turno					89 653,81	88 415,32		1 238,49
02.7.0010212	Obrigações - Indemnizações por cessação de funções					922,15	922,15		
02.7.001021302	Obrigações - Outras					58 117,83	58 610,83		793,00
02.7.0010301	Obrigações - Encargos com a saúde					1 440 634,74	1 440 705,91		71,17
02.7.0010303	Obrigações - Subsídio familiar a crianças e jovens					54 236,48	54 236,48		
02.7.0010304	Obrigações - Outras prestações familiares					32 456,50	32 456,50		
02.7.00103050201	Obrigações - Caixa Geral de Aposentações					3 009 801,38	3 009 801,38		
02.7.00103050202	Obrigações - Segurança social - Regime geral					2 420 177,94	2 420 177,94		
02.7.0010308	Obrigações - Outras pensões					18 672,60	18 672,60		
02.7.001030901	Obrigações - Seguros de acidentes no trabalho e doenças profissionais					572 843,42	572 843,42		
02.7.001031001	Obrigações - Eventualidade Maternidade, paternidade e adopção					35 856,29	35 856,29		
02.7.0020101	Obrigações - Matérias primas e subsidiárias					158 709,22	158 695,06		255,84
02.7.002012001	Obrigações - Gasolina					43 847,63	43 847,63		
02.7.002012002	Obrigações - Gasóleo					505 402,30	505 402,30		
02.7.002012009	Obrigações - Outros					55 953,05	63 141,89		7 188,84
02.7.0020103	Obrigações - Munições, explosivos e artificios					1 643,90	1 643,90		
02.7.0020104	Obrigações - Limpeza e higiene					139 624,92	139 738,26		113,34
02.7.0020105	Obrigações - Alimentação - Refeições confeccionadas					2 017 278,03	2 048 509,57		1 320,54
02.7.0020106	Obrigações - Alimentação - Gêneros para confeccionar					154 171,22	156 200,05		2 028,83
02.7.0020107	Obrigações - Vestuário e artigos pessoais					95 022,66	95 022,66		
02.7.0020108	Obrigações - Material de escritório					96 170,59	101 419,08		5 248,49
02.7.0020109	Obrigações - Produtos químicos e farmacêuticos					4 238,92	4 238,92		
02.7.0020110	Obrigações - Produtos vendidos nas farmácias					13 829,65	13 829,65		
02.7.0020111	Obrigações - Material de consumo clínico					311 200,23	311 200,23		
02.7.0020112	Obrigações - Material de transporte - Peças					210 533,19	217 381,84		6 788,65
02.7.0020113	Obrigações - Material de consumo hoteleiro					14 878,18	14 878,18		
02.7.0020114	Obrigações - Outro material - Peças					15 545,82	15 545,82		
02.7.0020115	Obrigações - Prémios, condecorações e ofertas					57 145,06	57 145,06		
02.7.0020117	Obrigações - Ferramentas e utensílios					15 161,33	15 161,33		
02.7.0020118	Obrigações - Livros e documentação técnica					1 055,31	1 055,31		
02.7.0020120	Obrigações - Material de educação, cultura e recreio					56 800,49	57 065,25		174,76
02.7.0020121	Obrigações - Outros bens					541 788,83	650 573,47		58 784,64
02.7.0020201	Obrigações - Encargos das instalações					2 641 243,95	2 645 987,52		4 743,57
02.7.0020202	Obrigações - Limpeza e higiene					718 460,25	718 460,25		
02.7.0020203	Obrigações - Conservação de bens					4 069 104,63	4 175 509,74		106 335,11
02.7.0020204	Obrigações - Locação de edifícios					349 719,66	351 304,19		1 584,33
02.7.0020206	Obrigações - Locação de material de transporte					84 743,76	84 743,76		
02.7.0020208	Obrigações - Locação de outros bens					15 000,00	15 250,00		250,00
02.7.0020209	Obrigações - Comunicações					303 971,66	307 024,99		4 023,31
02.7.0020210	Obrigações - Transportes					121 242,02	144 641,73		23 399,71
02.7.0020211	Obrigações - Representação dos serviços					77,60	77,60		
02.7.0020212	Obrigações - Seguros					290 813,90	290 823,90		
02.7.0020213	Obrigações - Deslocações e estadas					705,63	705,63		
02.7.0020214	Obrigações - Estudos, pareceres, projectos e consultadoria					613 509,82	614 803,92		1 294,10
02.7.0020215	Obrigações - Formação					64 554,25	65 502,93		948,68



Balancete da Contabilidade Orçamental e Financeira

CONTA LOCAL		SALDO INICIAL		MOVIMENTOS DO PERÍODO		MOVIMENTOS ACUMULADOS		SALDO FINAL	
Código	Designação	Debito	Crédito	Debito	Crédito	Debito	Crédito	Debito	Crédito
02.7.0020217	Obrigações - Publicidade					110 442,76	110 802,75		360,00
02.7.0020218	Obrigações - Vigilância e segurança					1 656 627,19	1 657 478,31		851,13
02.7.0020219	Obrigações - Assistência técnica					676 776,47	703 971,59		25 195,51
02.7.0020220	Obrigações - Outros trabalhos especializados					821 570,57	829 370,57		1 800,00
02.7.0020222	Obrigações - Serviços de saúde					951 632,25	959 251,45		1 649,20
02.7.0020224	Obrigações - Encargos de cobrança de receitas					1 088 228,28	1 088 228,28		
02.7.0020225	Obrigações - Outros serviços					5 670 562,15	5 673 723,36		3 151,21
02.7.003010302	Obrigações - Empréstimos de médio e longo prazos					1 708,12	1 708,12		
02.7.003050299	Obrigações - Outras					3 229,39	3 229,39		
02.7.0030501	Obrigações - Outros encargos financeiros					21 851,27	21 851,27		
02.7.0040102	Obrigações - Privadas					481 500,00	481 500,00		
02.7.0040301	Obrigações - Estado					3 165 242,69	3 165 242,69		
02.7.004050102	Obrigações - Freguesias					7 153 250,49	7 153 250,49		
02.7.004050103	Obrigações - Serviços autónomos da administração local					1 633 674,78	1 633 674,78		
02.7.0040701	Obrigações - Instituições sem fins lucrativos					3 700 119,64	3 701 390,22		1 270,58
02.7.004080202	Obrigações - Outras					63 095,37	63 095,37		
02.7.0040804	Obrigações - Subsistema de proteção social de cidadania - Ação social					38 651,47	38 641,13		10,34
02.7.0040902	Obrigações - Resto do mundo - União Europeia - Países membros					50 828,95	50 828,95		
02.7.005010101	Obrigações - Empresas públicas municipais e intermunicipais					658 842,17	658 842,17		
02.7.00602010109	Obrigações - Outras					1 284 201,07	1 284 201,07		
02.7.006020302	Obrigações - IVA pago					201 219,72	201 219,72		
02.7.006020305	Obrigações - Outras					360 593,26	360 593,26		
02.7.0070101	Obrigações - Tempos					140 020,00	140 020,00		
02.7.007010203	Obrigações - Reparação e beneficiação					2 258 493,43	2 259 970,93		1 507,50
02.7.007010301	Obrigações - Instalações de serviços					454 151,79	454 151,79		
02.7.007010302	Obrigações - Instalações desportivas e recreativas					1 329 634,14	1 329 634,14		
02.7.007010303	Obrigações - Mercados e instalações de fiscalização sanitária					584 720,88	584 570,26		150,62
02.7.007010305	Obrigações - Escolas					5 158 859,42	5 158 859,42		
02.7.007010307	Obrigações - Outras					113 252,64	113 252,64		
02.7.007010401	Obrigações - Viadutos, arnamentos e obras complementares					3 619 916,60	3 619 916,60		
02.7.007010405	Obrigações - Paguéis e jardins					1 670 978,88	1 670 978,88		
02.7.007010409	Obrigações - Instalações desportivas e recreativas					182 634,59	182 634,59		
02.7.007010409	Obrigações - Sinalização e trânsito					137 432,01	137 432,01		
02.7.007010411	Obrigações - Infraestruturas para tratamento de resíduos sólidos					174 446,32	174 446,32		
02.7.007010413	Obrigações - Outras					509 723,61	509 723,61		
02.7.007010501	Obrigações - Recolha de resíduos					612 346,35	612 346,35		
02.7.0070107	Obrigações - Equipamento de informática					429 757,88	429 757,88		
02.7.0070108	Obrigações - Software informático					106 735,54	106 735,54		
02.7.0070109	Obrigações - Equipamento administrativo					44 960,93	44 960,93		
02.7.007010101	Obrigações - Equipamento de recolha de resíduos					13 951,15	22 087,60		8 136,45
02.7.007010102	Obrigações - Outras					138 188,59	138 188,59		
02.7.0070111	Obrigações - Ferramentas e utensílios					83 830,11	83 830,11		
02.7.0070112	Obrigações - Arigos e objectos de valor					2 500,00	2 500,00		
02.7.0070115	Obrigações - Outros investimentos					41 936,73	41 936,73		
02.7.007030301	Obrigações - Viadutos, arnamentos e obras complementares					854 550,25	854 550,25		
02.7.007030302	Obrigações - Sistemas de drenagem de águas residuais					90 842,05	90 842,05		
02.7.007030303	Obrigações - Estações de tratamento de águas residuais					151 543,02	151 543,02		
02.7.0080301	Obrigações - Estado					21 500,00	21 500,00		
02.7.0080701	Obrigações - Instituições sem fins lucrativos					14 309,57	14 309,57		
02.7.0080802	Obrigações - Outras					2 293 735,30	2 293 735,30		
02.7.0100503	Obrigações - Sociedades financeiras - Bancos e outras instituições financeiras					2 581 676,21	2 581 676,21		
02.7.1.0010101	Obrigações processadas - Titulares de órgãos de soberania e membros de órgãos autárquicos					662,33	304 248,50		303 586,17
02.7.1.001010201	Obrigações processadas - Pessoal em funções					5 032,34	15 573 029,42		15 567 667,08
02.7.1.001010204	Obrigações processadas - Recrutamento de Pessoal para novos postos de trabalho					540,39	369 600,87		369 060,48
02.7.1.001010501	Obrigações processadas - Pessoal em funções					119,59	1 251 103,15		1 250 983,59
02.7.1.001010504	Obrigações processadas - Recrutamento de Pessoal para novos postos de trabalho						423 609,64		423 609,64
02.7.1.0010108	Obrigações processadas - Pessoal a aguardar aposentação						55 301,07		55 301,07
02.7.1.0010109	Obrigações processadas - Pessoal em qualquer outra situação						258 429,35		258 429,35
02.7.1.0010111	Obrigações processadas - Representação						140 778,66		140 778,66
02.7.1.0010112	Obrigações processadas - Suplementos e prémios						164 736,48		164 736,48
02.7.1.0010113	Obrigações processadas - Subsídio de refeição					175,49	1 601 692,90		1 601 786,41
02.7.1.0010114	Obrigações processadas - Subsídios de férias e de Natal					19,08	3 334 034,67		3 334 055,59
02.7.1.0010115	Obrigações processadas - Remunerações por doença e maternidade/parentalidade						584 780,37		584 780,37
02.7.1.0010202	Obrigações processadas - Horas extraordinárias					29,00	827 337,99		827 308,99
02.7.1.0010204	Obrigações processadas - Ajudas de custo						1 550,35		1 550,35
02.7.1.0010205	Obrigações processadas - Abono para faltas						46 228,86		46 228,86
02.7.1.0010210	Obrigações processadas - Subsídio de trabalho noturno						123 036,21		123 036,21
02.7.1.0010211	Obrigações processadas - Subsídio de turno						88 415,32		88 415,32
02.7.1.0010212	Obrigações processadas - Indemnizações por cessação de funções						922,15		922,15
02.7.1.001021302	Obrigações processadas - Outras						58 834,51		58 519,19
02.7.1.0010301	Obrigações processadas - Encargos com a saúde					90,00	1 440 705,91		1 440 615,91
02.7.1.0010303	Obrigações processadas - Subsídio familiar a crianças e jovens						84 295,48		84 295,48
02.7.1.0010304	Obrigações processadas - Outras prestações familiares						32 456,50		32 456,50
02.7.1.00103050201	Obrigações processadas - Caixa Geral de Aposentações						3 009 801,33		3 009 801,33
02.7.1.00103050202	Obrigações processadas - Segurança social - Regime geral						2 420 177,94		2 420 177,94
02.7.1.0010308	Obrigações processadas - Outras pensões					797,67	17 874,93		17 077,26
02.7.1.001030901	Obrigações processadas - Seguros de acidentes no trabalho e doenças profissionais						572 843,42		572 843,42
02.7.1.001031001	Obrigações processadas - Eventualidade Maternidade, paternidade e adopção						35 856,29		35 856,29
02.7.1.0020101	Obrigações processadas - Materiais-primas e subsidiárias					527,15	159 955,06		159 037,91
02.7.1.002010201	Obrigações processadas - Gasolina					7 803,60	43 847,63		35 953,73
02.7.1.002010202	Obrigações processadas - Gasóleo					101 873,66	505 402,30		403 528,44
02.7.1.002010299	Obrigações processadas - Outras					1 067,71	63 141,89		62 074,18
02.7.1.0020103	Obrigações processadas - Munições, explosivos e artefactos						1 643,90		1 643,90
02.7.1.0020104	Obrigações processadas - Limpeza e higiene					3,08	139 738,25		139 735,18
02.7.1.0020105	Obrigações processadas - Alimentação - Refeições confeccionadas					15 684,64	2 047 470,31		2 031 805,67
02.7.1.0020106	Obrigações processadas - Alimentação - Géneros para confeccionar					10 095,51	156 143,25		146 047,74
02.7.1.0020107	Obrigações processadas - Vestuário e artigos pessoais					441,33	95 035,90		94 594,57
02.7.1.0020108	Obrigações processadas - Material de escritório					2 283,64	101 413,08		99 129,44
02.7.1.0020109	Obrigações processadas - Produtos químicos e farmacêuticos						4 238,92		4 238,92
02.7.1.0020110	Obrigações processadas - Produtos vendidos nas farmácias						13 823,65		13 823,65
02.7.1.0020111	Obrigações processadas - Material de consumo clínico					9 714,00	311 220,23		311 456,23
02.7.1.0020112	Obrigações processadas - Material de transporte - Peças					2 027,04	216 534,50		214 507,46
02.7.1.0020113	Obrigações processadas - Material de consumo hoteleiro						14 878,19		14 878,19
02.7.1.0020114	Obrigações processadas - Outro material - Peças					233,42	15 545,82		15 312,40
02.7.1.0020115	Obrigações processadas - Prémios, condecorações e ofertas						57 145,06		57 145,06
02.7.1.0020117	Obrigações processadas - Ferramentas e utensílios					73,47	16 151,33		16 077,86
02.7.1.0020118	Obrigações processadas - Livros e documentação técnica					22,72	1 085,31		1 062,59
02.7.1.0020120	Obrigações processadas - Material de educação, cultura e recreio					3 319,41	57 065,25		53 745,84
02.7.1.0020121	Obrigações processadas - Outros bens					5 678,07	650 573,47		644 895,40
02.7.1.0020201	Obrigações processadas - Encargos das instalações					118 033,11	2 640 066,04		2 522 032,93
02.7.1.0020202	Obrigações processadas - Limpeza e higiene					8 663,97	719 490,29		709 796,29
02.7.1.0020203	Obrigações processadas - Conservação de bens					109 931,45	4 174 817,16		4 064 885,71
02.7.1.0020204	Obrigações processadas - Locação de edifícios					19 784,16	351 304,19		331 519,03
02.7.1.0020206	Obrigações processadas - Locação de material de transporte						84 749,75		84 749,75



## Balancete da Contabilidade Orçamental e Financeira

CONTA LOCAL		SALDO INICIAL		MOVIMENTOS DO PERÍODO		MOVIMENTOS ACUMULADOS		SALDO FINAL	
Código	Designação	Débito	Crédito	Débito	Crédito	Débito	Crédito	Débito	Crédito
02.7.1.0020208	Obrigações processadas - Locação de outros bens					3 009,00	15 250,00		12 250,00
02.7.1.0020209	Obrigações processadas - Comunicações					14 612,10	307 550,92		293 338,82
02.7.1.0020210	Obrigações processadas - Transportes					19 457,61	144 641,73		125 184,12
02.7.1.0020211	Obrigações processadas - Representação dos serviços						77,60		77,60
02.7.1.0020212	Obrigações processadas - Seguros					2 125,87	290 823,90		288 698,03
02.7.1.0020213	Obrigações processadas - Deslocações e estadas						705,63		705,63
02.7.1.0020214	Obrigações processadas - Estudos, pareceres, projetos e consultadoria					41 088,97	614 603,92		573 715,95
02.7.1.0020215	Obrigações processadas - Formação					3 009,75	65 502,88		62 502,23
02.7.1.0020217	Obrigações processadas - Publicidade						110 802,76		110 802,76
02.7.1.0020218	Obrigações processadas - Vigilância e segurança					14 724,50	1 657 478,31		1 657 478,31
02.7.1.0020219	Obrigações processadas - Assistência técnica						703 971,98		699 247,48
02.7.1.0020220	Obrigações processadas - Outros trabalhos especializados					62 442,10	823 370,57		760 928,47
02.7.1.0020222	Obrigações processadas - Serviços de saúde					49 536,65	959 251,45		909 714,60
02.7.1.0020224	Obrigações processadas - Encargos de cobrança de receitas					69 951,30	658 256,68		688 305,68
02.7.1.0020225	Obrigações processadas - Outros serviços					79 560,49	5 671 485,43		5 591 624,64
02.7.1.003010302	Obrigações processadas - Empréstimos de médio e longo prazos						1 705,12		1 705,12
02.7.1.003050299	Obrigações processadas - Outros						3 229,39		3 229,39
02.7.1.00305091	Obrigações processadas - Outros encargos financeiros					14,76	21 836,51		21 821,75
02.7.1.0040102	Obrigações processadas - Privadas					3 000,00	481 500,00		478 500,00
02.7.1.0040301	Obrigações processadas - Estado					36 606,50	3 128 636,19		3 092 029,69
02.7.1.004050102	Obrigações processadas - Freguesias					1,23	7 153 260,49		7 153 259,26
02.7.1.004050103	Obrigações processadas - Serviços autónomos da administração local						1 633 674,78		1 633 674,78
02.7.1.0040701	Obrigações processadas - Instituições sem fins lucrativos					61 135,66	3 700 390,22		3 639 254,56
02.7.1.004080202	Obrigações processadas - Outras					1 250,00	63 005,37		61 845,37
02.7.1.0040804	Obrigações processadas - Subsistema de proteção social de cidadania - Ação social					122,23	38 718,90		38 596,67
02.7.1.0040902	Obrigações processadas - Plano do mundo - União Europeia - Países membros						50 828,95		50 828,95
02.7.1.005010101	Obrigações processadas - Empresas públicas municipais e intermunicipais						656 842,17		656 842,17
02.7.1.00502010109	Obrigações processadas - Outras					11 716,48	1 282 484,59		1 270 768,11
02.7.1.005020302	Obrigações processadas - IVA pago						201 219,72		201 219,72
02.7.1.005020305	Obrigações processadas - Outras					542,00	360 468,26		359 926,26
02.7.1.0070101	Obrigações processadas - Terrenos						140 020,00		140 020,00
02.7.1.007010203	Obrigações processadas - Reparação e beneficiação					46 509,41	2 259 970,93		2 213 461,52
02.7.1.007010301	Obrigações processadas - Instalações de serviços					12 608,43	454 151,79		441 373,36
02.7.1.007010302	Obrigações processadas - Instalações desportivas e recreativas					25 966,90	1 323 634,14		1 298 647,24
02.7.1.007010303	Obrigações processadas - Mercados e instalações de focalização sanitária						524 570,26		524 570,26
02.7.1.007010305	Obrigações processadas - Escolas					46 729,04	5 158 609,42		5 112 130,38
02.7.1.007010307	Obrigações processadas - Outros						113 252,64		113 252,64
02.7.1.007010401	Obrigações processadas - Viadutos, arruamentos e obras complementares						3 613 915,03		3 613 915,03
02.7.1.007010405	Obrigações processadas - Parques e jardins					35 685,65	1 670 976,88		1 635 291,23
02.7.1.007010406	Obrigações processadas - Instalações desportivas e recreativas					18 510,59	192 634,59		164 174,00
02.7.1.007010409	Obrigações processadas - Sinalização e trânsito						137 482,01		137 482,01
02.7.1.007010411	Obrigações processadas - Infraestruturas para tratamento de resíduos sólidos						174 446,32		174 446,32
02.7.1.007010413	Obrigações processadas - Outras						509 723,61		509 723,61
02.7.1.007010501	Obrigações processadas - Recolha de resíduos						912 346,35		912 346,35
02.7.1.0070107	Obrigações processadas - Equipamento de informática						428 757,88		428 757,88
02.7.1.0070108	Obrigações processadas - Software informático						156 735,54		156 735,54
02.7.1.0070109	Obrigações processadas - Equipamento administrativo					343,80	44 960,63		44 617,13
02.7.1.007011001	Obrigações processadas - Equipamento de recolha de resíduos						22 087,60		22 087,60
02.7.1.007011002	Obrigações processadas - Outro					3 182,63	138 188,59		135 005,96
02.7.1.0070111	Obrigações processadas - Ferramentas e utensílios					2 078,70	83 830,11		81 751,41
02.7.1.0070112	Obrigações processadas - Armas e objectos de valor						2 590,00		2 590,00
02.7.1.0070115	Obrigações processadas - Outros investimentos					8 597,70	41 936,73		33 339,03
02.7.1.007030301	Obrigações processadas - Viadutos, arruamentos e obras complementares					38 769,85	654 550,25		615 780,40
02.7.1.007030302	Obrigações processadas - Sistemas de drenagem de águas residuais						90 942,05		90 942,05
02.7.1.007030303	Obrigações processadas - Estações de tratamento de águas residuais						181 543,02		181 543,02
02.7.1.0080301	Obrigações processadas - Estado						21 500,00		21 500,00
02.7.1.0080701	Obrigações processadas - Instituições sem fins lucrativos						14 303,57		14 303,57
02.7.1.0080802	Obrigações processadas - Outras					95 527,19	2 293 736,30		2 198 208,11
02.7.1.0090301	Obrigações processadas - Sociedades financeiras - Bancos e outras instituições financeiras						2 581 676,21		2 581 676,21
02.7.2.0010101	Obrigações pagas - Titulares de órgãos de soberania e membros de órgãos autárquicos					291 230,53		291 230,53	
02.7.2.001010401	Obrigações pagas - Pessoal em funções					15 175 355,80	560,07	15 174 795,73	
02.7.2.001010404	Obrigações pagas - Recrutamento de Pessoal para novos postos de trabalho					363 039,03	640,39	362 148,64	
02.7.2.001010501	Obrigações pagas - Pessoal em funções					1 275 307,94		1 275 307,94	
02.7.2.001010504	Obrigações pagas - Recrutamento de Pessoal para novos postos de trabalho					388 150,15		388 150,15	
02.7.2.001010508	Obrigações pagas - Pessoal a aguardar aposentação					55 172,42		55 172,42	
02.7.2.0010109	Obrigações pagas - Pessoal em qualquer outra situação					258 342,35		258 342,35	
02.7.2.0010110	Obrigações pagas - Representação					136 106,99		136 106,99	
02.7.2.0010111	Obrigações pagas - Suplementos e prémios					163 032,48		163 032,48	
02.7.2.0010112	Obrigações pagas - Subsídios de refeição					1 801 902,60	175,49	1 801 726,41	
02.7.2.0010113	Obrigações pagas - Subsídios de férias e de Natal					3 306 547,44	19,08	3 306 528,36	
02.7.2.0010114	Obrigações pagas - Ramanunicações por doença e maternidade/paternidade					574 912,19		574 912,19	
02.7.2.0010115	Obrigações pagas - Huras extraordinárias					812 780,30		812 780,30	
02.7.2.0010204	Obrigações pagas - Ajudas de custo					1 550,35		1 550,35	
02.7.2.0010205	Obrigações pagas - Abono para férias					45 771,10		45 771,10	
02.7.2.0010210	Obrigações pagas - Subsídio de trabalho nocturno					120 668,22		120 668,22	
02.7.2.0010211	Obrigações pagas - Subsídio de turno					66 653,81		66 653,81	
02.7.2.0010212	Obrigações pagas - Indemnizações por cessação de funções					922,15		922,15	
02.7.2.001021302	Obrigações pagas - Outros					57 802,51	76,32	57 726,19	
02.7.2.0010301	Obrigações pagas - Encargos com a saúde					1 443 544,74		1 443 544,74	
02.7.2.0010303	Obrigações pagas - Subsídio familiar a crianças e jovens					94 288,43		94 288,43	
02.7.2.0010304	Obrigações pagas - Outras prestações familiares					32 456,50		32 456,50	
02.7.2.0010305001	Obrigações pagas - Caixa Geral de Aposentações					3 009 801,33		3 009 801,33	
02.7.2.0010305002	Obrigações pagas - Segurança social - Regime geral					2 420 177,94		2 420 177,94	
02.7.2.001030501	Obrigações pagas - Outras pensões					17 874,93	797,67	17 077,26	
02.7.2.001030502	Obrigações pagas - Seguros de acidentes no trabalho e doenças profissionais					572 843,42		572 843,42	
02.7.2.001031001	Obrigações pagas - Eventualidade Maternidade, paternidade e adopção					35 856,29		35 856,29	
02.7.2.0020101	Obrigações pagas - Matrículas primas e subsidiárias					197 782,07		197 782,07	
02.7.2.002010201	Obrigações pagas - Gasolina					35 953,73		35 953,73	
02.7.2.002010202	Obrigações pagas - Gásóleo					483 503,44		483 503,44	
02.7.2.002010209	Obrigações pagas - Outros					54 865,34		54 865,34	
02.7.2.0020103	Obrigações pagas - Munições, explosivos e artefactos					1 643,90		1 643,90	
02.7.2.0020104	Obrigações pagas - Limpeza e higiene					139 621,84		139 621,84	
02.7.2.0020105	Obrigações pagas - Alimentação - Paquetes confeccionados					2 031 613,39	1 128,26	2 030 485,13	
02.7.2.0020106	Obrigações pagas - Alimentação - Ganhos para confeccionar					144 075,71	75,80	143 959,51	
02.7.2.0020107	Obrigações pagas - Vestuário e artigos pessoais					64 651,33	55,76	64 595,57	
02.7.2.0020108	Obrigações pagas - Material de escritório					93 881,95		93 881,95	
02.7.2.0020109	Obrigações pagas - Produtos químicos e farmacêuticos					4 238,92		4 238,92	
02.7.2.0020110	Obrigações pagas - Produtos vendidos nas farmácias					13 829,65		13 829,65	
02.7.2.0020111	Obrigações pagas - Material de consumo clínico					511 456,23		511 456,23	
02.7.2.0020112	Obrigações pagas - Material de transporte - Peças					228 556,15	847,34	227 718,81	
02.7.2.0020113	Obrigações pagas - Material de consumo hoteleiro					14 878,40		14 878,40	
02.7.2.0020114	Obrigações pagas - Outros material - Peças					15 312,40		15 312,40	
02.7.2.0020115	Obrigações pagas - Prémios, condonacões e ofertas					57 145,06		57 145,06	
02.7.2.0020117	Obrigações pagas - Ferramentas e utensílios					16 087,66		16 087,66	



## Balancete da Contabilidade Orçamental e Financeira

Código	Designação	SALDO INICIAL		MOVIMENTOS DO PERÍODO		MOVIMENTOS ACUMULADOS		SALDO FINAL	
		Débito	Crédito	Débito	Crédito	Débito	Crédito	Débito	Crédito
02.7.2.0020118	Obrigações pagas - Livros e documentação técnica					1 092,50		1 092,50	
02.7.2.0020120	Obrigações pagas - Material de educação, cultura e recreio					53 571,08		53 571,08	
02.7.2.0020121	Obrigações pagas - Outros bens					586 129,76		586 129,76	
02.7.2.0020201	Obrigações pagas - Encargos das instalações					2 521 240,84	5 901,43	2 517 339,36	
02.7.2.0020202	Obrigações pagas - Limpeza e higiene					709 796,29		709 796,29	
02.7.2.0020203	Obrigações pagas - Conservação de bens					3 950 283,18	712,58	3 950 550,60	
02.7.2.0020204	Obrigações pagas - Locação de edifícios					329 925,70		329 925,70	
02.7.2.0020206	Obrigações pagas - Locação de material de transporte					84 743,76		84 743,76	
02.7.2.0020208	Obrigações pagas - Locação de outros bens					12 000,00		12 000,00	
02.7.2.0020209	Obrigações pagas - Comunicações					289 359,58	44,07	289 315,51	
02.7.2.0020210	Obrigações pagas - Transportes					101 734,41		101 734,41	
02.7.2.0020211	Obrigações pagas - Representação dos serviços					77,80		77,80	
02.7.2.0020212	Obrigações pagas - Seguros					288 638,03		288 638,03	
02.7.2.0020213	Obrigações pagas - Deslocações e estadas					705,63		705,63	
02.7.2.0020214	Obrigações pagas - Estudos, pareceres, projectos e consultadoria					572 422,85		572 422,85	
02.7.2.0020215	Obrigações pagas - Formação					61 553,54		61 553,54	
02.7.2.0020217	Obrigações pagas - Publicidade					110 442,76		110 442,76	
02.7.2.0020218	Obrigações pagas - Vigilância e segurança					1 656 627,18		1 656 627,18	
02.7.2.0020219	Obrigações pagas - Assistência técnica					654 051,97		654 051,97	
02.7.2.0020220	Obrigações pagas - Outros trabalhos especializados					759 128,47		759 128,47	
02.7.2.0020222	Obrigações pagas - Serviços de saúde					908 055,40		908 055,40	
02.7.2.0020224	Obrigações pagas - Encargos de cobrança de receitas					958 256,98	99 951,30	858 305,68	
02.7.2.0020225	Obrigações pagas - Outros serviços					5 591 031,65	2 237,53	5 588 793,73	
02.7.2.003010302	Obrigações pagas - Empréstimos de médio e longo prazos					1 705,12		1 705,12	
02.7.2.003050299	Obrigações pagas - Outros					9 229,39		9 229,39	
02.7.2.0030501	Obrigações pagas - Outros encargos financeiros					21 839,51	14,76	21 824,75	
02.7.2.0040102	Obrigações pagas - Privadas					478 500,00		478 500,00	
02.7.2.0040301	Obrigações pagas - Estado					3 128 638,19	36 605,50	3 092 032,69	
02.7.2.004050102	Obrigações pagas - Freguesias					7 153 259,25		7 153 259,25	
02.7.2.004050103	Obrigações pagas - Serviços autónomos da administração local					1 633 674,78		1 633 674,78	
02.7.2.0040701	Obrigações pagas - Instituições sem fins lucrativos					3 630 583,98	1 000,00	3 631 583,98	
02.7.2.004080202	Obrigações pagas - Outras					61 845,37		61 845,37	
02.7.2.0040804	Obrigações pagas - Sub-tema de protecção social de cidadania - Acção social					38 529,24	122,23	38 407,01	
02.7.2.0040902	Obrigações pagas - Resto do mundo - União Europeia - Países membros					50 828,95		50 828,95	
02.7.2.005010101	Obrigações pagas - Empresas públicas municipais e intermunicipais					656 842,17		656 842,17	
02.7.2.0060201019	Obrigações pagas - Outras					1 292 454,59	11 716,43	1 270 738,11	
02.7.2.006020302	Obrigações pagas - IVA pago					201 219,72		201 219,72	
02.7.2.006020305	Obrigações pagas - Outras					300 051,25	125,00	300 026,25	
02.7.2.0070101	Obrigações pagas - Terrenos					140 020,00		140 020,00	
02.7.2.007010203	Obrigações pagas - Reparação e beneficiação					2 211 954,02		2 211 954,02	
02.7.2.007010301	Obrigações pagas - Instalações de serviços					481 373,36		481 373,36	
02.7.2.007010302	Obrigações pagas - Instalações desportivas e recreativas					1 299 647,24		1 299 647,24	
02.7.2.007010303	Obrigações pagas - Mercados e instalações de fiscalização sanitária					581 720,88		581 720,88	
02.7.2.007010305	Obrigações pagas - Escolas					5 112 130,38		5 112 130,38	
02.7.2.007010307	Obrigações pagas - Outros					113 252,64		113 252,64	
02.7.2.007010401	Obrigações pagas - Veículos, arnamentos e obras complementares					3 613 916,00		3 613 916,00	
02.7.2.007010405	Obrigações pagas - Parques e jardins					1 635 291,23		1 635 291,23	
02.7.2.007010406	Obrigações pagas - Instalações desportivas e recreativas					154 174,00		154 174,00	
02.7.2.007010409	Obrigações pagas - Sinalização e trânsito					137 482,01		137 482,01	
02.7.2.007010411	Obrigações pagas - Infraestruturas para tratamento de resíduos sólidos					174 446,32		174 446,32	
02.7.2.007010413	Obrigações pagas - Outras					509 723,61		509 723,61	
02.7.2.007010501	Obrigações pagas - Recolha de resíduos					912 346,35		912 346,35	
02.7.2.0070107	Obrigações pagas - Equipamento de informática					428 757,88		428 757,88	
02.7.2.0070108	Obrigações pagas - Software informático					106 735,54		106 735,54	
02.7.2.0070109	Obrigações pagas - Equipamento administrativo					44 617,13		44 617,13	
02.7.2.007011001	Obrigações pagas - Equipamento de recolha de resíduos					13 951,15		13 951,15	
02.7.2.007011002	Obrigações pagas - Outro					135 005,96		135 005,96	
02.7.2.0070111	Obrigações pagas - Ferramentas e utensílios					81 751,41		81 751,41	
02.7.2.0070112	Obrigações pagas - Artigos e objectos de valor					2 500,00		2 500,00	
02.7.2.0070115	Obrigações pagas - Outros investimentos					33 339,03		33 339,03	
02.7.2.007030301	Obrigações pagas - Veículos, arnamentos e obras complementares					815 783,40		815 783,40	
02.7.2.007030302	Obrigações pagas - Sistemas de drenagem de águas residuais					90 942,05		90 942,05	
02.7.2.007030303	Obrigações pagas - Estações de tratamento de águas residuais					181 543,02		181 543,02	
02.7.2.0080301	Obrigações pagas - Estado					21 500,00		21 500,00	
02.7.2.0080701	Obrigações pagas - Instituições sem fins lucrativos					14 309,57		14 309,57	
02.7.2.0080802	Obrigações pagas - Outras					2 158 208,11		2 158 208,11	
02.7.2.0100603	Obrigações pagas - Sociedades financeiras - Bancos e outras instituições financeiras					2 581 676,21		2 581 676,21	
02.8.0010101	Pagamentos - Titulares de órgãos de soberania e membros de órgãos autárquicos						291 230,53	291 230,53	
02.8.001010401	Pagamentos - Pessoal em funções					560,07	19 175 305,60	19 174 795,73	
02.8.001010404	Pagamentos - Recrutamento de Pessoal para novos postos de trabalho					940,39	363 039,03	362 148,64	
02.8.001010501	Pagamentos - Pessoal em funções						1 275 307,54	1 275 307,54	
02.8.001010504	Pagamentos - Recrutamento de Pessoal para novos postos de trabalho						388 180,15	388 180,15	
02.8.0010108	Pagamentos - Pessoal a aguardar aposentação						55 172,42	55 172,42	
02.8.0010109	Pagamentos - Pessoal em qualquer outra situação						258 342,35	258 342,35	
02.8.0010111	Pagamentos - Representação						136 156,99	136 156,99	
02.8.0010112	Pagamentos - Suplementos e prémios						163 032,48	163 032,48	
02.8.0010113	Pagamentos - Subsídio de refeição					176,43	1 601 932,90	1 601 786,41	
02.8.0010114	Pagamentos - Subsídios de férias e de Natal					19,08	3 306 547,44	3 306 528,36	
02.8.0010115	Pagamentos - Remunerações por doença e maternidade/paternidade						574 512,13	574 512,13	
02.8.0010202	Pagamentos - Horas extraordinárias						812 780,30	812 780,30	
02.8.0010204	Pagamentos - Ajudas de custo						1 650,35	1 650,35	
02.8.0010205	Pagamentos - Abono para faltas						45 771,10	45 771,10	
02.8.0010210	Pagamentos - Subsídio de trabalho nocturno						120 658,22	120 658,22	
02.8.0010211	Pagamentos - Subsídio de turno						86 653,81	86 653,81	
02.8.0010212	Pagamentos - Indemnizações por cessação de funções						922,16	922,16	
02.8.001021302	Pagamentos - Outros					75,32	57 802,51	57 726,19	
02.8.0010301	Pagamentos - Encargos com a saúde						1 440 544,74	1 440 544,74	
02.8.0010303	Pagamentos - Subsídio familiar a crianças e jovens						54 236,48	54 236,48	
02.8.0010304	Pagamentos - Outras prestações familiares						32 456,50	32 456,50	
02.8.00103050101	Pagamentos - Caixa Geral de Aposentações						3 009 601,33	3 009 601,33	
02.8.00103050202	Pagamentos - Segurança social - Regime geral						2 420 177,64	2 420 177,64	
02.8.0010308	Pagamentos - Outras pensões					797,67	17 874,93	17 077,26	
02.8.001030901	Pagamentos - Seguros de acidentes no trabalho e doenças profissionais						572 843,42	572 843,42	
02.8.001031001	Pagamentos - Eventualidade Maternidade, paternidade e adopção						35 856,29	35 856,29	
02.8.0020101	Pagamentos - Matrículas primas e subsidiárias						197 782,07	197 782,07	
02.8.002010201	Pagamentos - Gasolina						35 953,73	35 953,73	
02.8.002010202	Pagamentos - Gasóleo						483 528,44	483 528,44	
02.8.002010299	Pagamentos - Outros						54 885,34	54 885,34	
02.8.0020103	Pagamentos - Munições, explosivos e artificios						1 643,50	1 643,50	
02.8.0020104	Pagamentos - Limpeza e higiene						139 621,84	139 621,84	
02.8.0020105	Pagamentos - Alimentação - Refeições confeccionadas					1 128,25	2 031 613,39	2 030 485,13	
02.8.0020106	Pagamentos - Alimentação - Géneros para confeccionar					78,60	144 075,71	143 939,81	
02.8.0020107	Pagamentos - Vestuário e artigos pessoais					58,75	84 651,33	84 594,57	
02.8.0020108	Pagamentos - Material de escritório						93 881,95	93 881,95	

## Balancete da Contabilidade Orçamental e Financeira

CONTA LOCAL		SALDO INICIAL		MOVIMENTOS DO PERÍODO		MOVIMENTOS ACUMULADOS		SALDO FINAL	
Código	Designação	Débito	Crédito	Débito	Crédito	Débito	Crédito	Débito	Crédito
02.8.0020109	Pagamentos - Produtos químicos e farmacêuticos						4 238,92		4 238,92
02.8.0020110	Pagamentos - Produtos vendidos nas farmácias						13 829,65		13 829,65
02.8.0020111	Pagamentos - Material de consumo clínico						301 436,23		301 436,23
02.8.0020112	Pagamentos - Material de transporte - Peças					847,34	208 566,15		207 718,81
02.8.0020113	Pagamentos - Material de consumo hoteleiro						14 878,15		14 878,15
02.8.0020114	Pagamentos - Outro material - Peças						15 312,40		15 312,40
02.8.0020115	Pagamentos - Prêmios, condecorações e cartas						57 145,06		57 145,06
02.8.0020117	Pagamentos - Ferramentas e utensílios						15 087,86		15 087,86
02.8.0020119	Pagamentos - Livros e documentação técnica						1 062,59		1 062,59
02.8.0020120	Pagamentos - Material de educação, cultura e recreio						53 571,08		53 571,08
02.8.0020121	Pagamentos - Outros bens						586 109,76		586 109,76
02.8.0020201	Pagamentos - Encargos das instalações					5 901,48	2 523 240,81		2 517 339,36
02.8.0020202	Pagamentos - Limpeza e higiene						709 795,29		709 795,29
02.8.0020203	Pagamentos - Conservação de bens					712,58	3 959 293,15		3 958 580,60
02.8.0020204	Pagamentos - Locação de edifícios						329 925,70		329 925,70
02.8.0020206	Pagamentos - Locação de material de transporte						84 743,75		84 743,75
02.8.0020208	Pagamentos - Locação de outros bens						12 000,00		12 000,00
02.8.0020209	Pagamentos - Comunicações					44,07	289 359,58		289 315,51
02.8.0020210	Pagamentos - Transportes						101 784,41		101 784,41
02.8.0020211	Pagamentos - Representação dos serviços						77,80		77,80
02.8.0020212	Pagamentos - Seguros						288 658,03		288 658,03
02.8.0020213	Pagamentos - Deslocações e estadas						708,63		708,63
02.8.0020214	Pagamentos - Estudos, pareceres, projectos e consultoria						572 422,85		572 422,85
02.8.0020215	Pagamentos - Formação						61 563,54		61 563,54
02.8.0020217	Pagamentos - Publicidade						110 442,75		110 442,75
02.8.0020218	Pagamentos - Vigilância e segurança						1 656 627,13		1 656 627,13
02.8.0020219	Pagamentos - Assistência técnica						664 051,97		664 051,97
02.8.0020220	Pagamentos - Outros trabalhos especializados						759 128,47		759 128,47
02.8.0020222	Pagamentos - Serviços de saúde						508 055,40		508 055,40
02.8.0020224	Pagamentos - Encargos de cobrança de receitas					59 951,30	888 256,68		888 305,68
02.8.0020225	Pagamentos - Outros serviços					2 237,53	5 581 001,66		5 588 763,73
02.8.003010002	Pagamentos - Empréstimos de médio e longo prazos						1 705,12		1 705,12
02.8.003050299	Pagamentos - Outros						3 229,39		3 229,39
02.8.00403001	Pagamentos - Outros encargos financeiros					14,76	21 836,51		21 821,75
02.8.0040302	Pagamentos - Privadas						478 500,00		478 500,00
02.8.0040303	Pagamentos - Estado					39 605,50	3 128 636,19		3 052 029,69
02.8.004050102	Pagamentos - Freguesias						7 153 259,25		7 153 259,25
02.8.004050103	Pagamentos - Serviços autónomos da administração local						1 633 674,78		1 633 674,78
02.8.0040701	Pagamentos - Instituições sem fins lucrativos					1 000,00	3 638 983,99		3 637 983,99
02.8.004080202	Pagamentos - Outras						61 845,37		61 845,37
02.8.0040804	Pagamentos - Subsistema de protecção social de cidadania - Apoio social					122,23	38 529,24		38 407,01
02.8.0040902	Pagamentos - Resto do mundo - União Europeia - Países membros						50 828,55		50 828,55
02.8.005010101	Pagamentos - Empresas públicas municipais e intermunicipais						656 842,17		656 842,17
02.8.00602010199	Pagamentos - Outras					11 715,45	1 282 454,59		1 270 738,11
02.8.006020302	Pagamentos - IVA pago						201 219,72		201 219,72
02.8.006020305	Pagamentos - Outras					125,00	360 051,25		359 826,25
02.8.0070101	Pagamentos - Tenenos						140 920,00		140 920,00
02.8.007010203	Pagamentos - Reparação e beneficiação						2 211 954,02		2 211 954,02
02.8.007010301	Pagamentos - Instalações de serviços						451 373,36		451 373,36
02.8.007010302	Pagamentos - Instalações desportivas e recreativas						1 256 647,24		1 256 647,24
02.8.007010303	Pagamentos - Mercados e instalações de fiscalização sanitária						581 720,88		581 720,88
02.8.007010305	Pagamentos - Escolas						5 112 130,38		5 112 130,38
02.8.007010307	Pagamentos - Outros						113 252,64		113 252,64
02.8.007010401	Pagamentos - Viadutos, arnumentos e obras complementares						3 613 916,60		3 613 916,60
02.8.007010405	Pagamentos - Parques e jardins						1 635 291,23		1 635 291,23
02.8.007010406	Pagamentos - Instalações desportivas e recreativas						154 174,00		154 174,00
02.8.007010409	Pagamentos - Sinalização e trânsito						137 482,01		137 482,01
02.8.007010411	Pagamentos - Infraestruturas para tratamento de resíduos sólidos						174 445,32		174 445,32
02.8.007010413	Pagamentos - Outros						509 723,61		509 723,61
02.8.007010501	Pagamentos - Recolha de resíduos						512 345,35		512 345,35
02.8.0070107	Pagamentos - Equipamento de informática						428 757,88		428 757,88
02.8.0070108	Pagamentos - Software informático						106 735,54		106 735,54
02.8.0070109	Pagamentos - Equipamento administrativo						44 617,13		44 617,13
02.8.007011001	Pagamentos - Equipamento de recolha de resíduos						13 951,15		13 951,15
02.8.007011002	Pagamentos - Outro						135 005,66		135 005,66
02.8.0070111	Pagamentos - Ferramentas e utensílios						81 751,41		81 751,41
02.8.0070112	Pagamentos - Arigos e objectos de valor						2 500,00		2 500,00
02.8.0070115	Pagamentos - Outros investimentos						33 339,03		33 339,03
02.8.007030301	Pagamentos - Viadutos, arnumentos e obras complementares						815 783,40		815 783,40
02.8.007030302	Pagamentos - Sistemas de drenagem de águas residuais						90 842,05		90 842,05
02.8.007030303	Pagamentos - Estações de tratamento de águas residuais						151 543,02		151 543,02
02.8.0080301	Pagamentos - Estado						21 500,00		21 500,00
02.8.0080701	Pagamentos - Instituições sem fins lucrativos						14 309,57		14 309,57
02.8.0080802	Pagamentos - Outras						2 198 208,11		2 198 208,11
02.8.0100503	Pagamentos - Sociedades financeiras - Bancos e outras instituições financeiras						2 581 676,21		2 581 676,21
02.8.1.001010101	Pagamentos do período - Titulares de dígitos de soberania e membros de dígitos autárquicos						281 224,57		281 224,57
02.8.1.001010101	Pagamentos do período - Pessoal em funções					560,07	15 841 123,23		15 840 568,16
02.8.1.001010104	Pagamentos do período - Recrutamento de Pessoal para novos postos de trabalho			540,39			352 340,04		351 421,62
02.8.1.001010101	Pagamentos do período - Pessoal em funções						1 258 954,54		1 258 954,54
02.8.1.001010204	Pagamentos do período - Recrutamento de Pessoal para novos postos de trabalho						382 506,60		382 506,60
02.8.1.001010108	Pagamentos do período - Pessoal a aguardar aposentação						55 172,42		55 172,42
02.8.1.001010109	Pagamentos do período - Pessoal em qualquer outra situação						257 992,35		257 992,35
02.8.1.0010111	Pagamentos do período - Representação						131 809,45		131 809,45
02.8.1.0010112	Pagamentos do período - Suplementos e prémios						153 032,48		153 032,48
02.8.1.0010113	Pagamentos do período - Subsídio de refeição					176,49	1 801 982,90		1 801 786,41
02.8.1.0010114	Pagamentos do período - Subsídios de férias e de Natal					13,08	3 304 783,83		3 304 744,75
02.8.1.0010115	Pagamentos do período - Remunerações por doença e maternidade/paternidade						559 806,91		559 806,91
02.8.1.0010202	Pagamentos do período - Horas extraordinárias						800 200,56		800 200,56
02.8.1.0010204	Pagamentos do período - Ajudas de custo						1 550,35		1 550,35
02.8.1.0010205	Pagamentos do período - Abono para falhas						45 539,34		45 539,34
02.8.1.0010210	Pagamentos do período - Subsídio de trabalho nocturno						118 810,71		118 810,71
02.8.1.0010211	Pagamentos do período - Subsídio de turno						85 557,44		85 557,44
02.8.1.0010212	Pagamentos do período - Indemnizações por cessação de funções						612,16		612,16
02.8.1.001021302	Pagamentos do período - Outros					76,32	58 900,51		58 824,19
02.8.1.00102301	Pagamentos do período - Encargos com a saúde						1 440 544,74		1 440 544,74
02.8.1.0010303	Pagamentos do período - Subsídio familiar a crianças e jovens						84 256,43		84 256,43
02.8.1.0010304	Pagamentos do período - Outras prestações familiares						32 456,50		32 456,50
02.8.1.00103050201	Pagamentos do período - Caixa Geral de Aposentações						3 009 801,33		3 009 801,33
02.8.1.00103050202	Pagamentos do período - Segurança social - Regime geral						2 420 177,94		2 420 177,94
02.8.1.0010308	Pagamentos do período - Outras pensões					797,67	17 874,93		17 077,26
02.8.1.001030901	Pagamentos do período - Seguros de acidentes no trabalho e doenças profissionais						572 843,42		572 843,42
02.8.1.001031001	Pagamentos do período - Eventualidade Maternidade, paternidade e adopção						35 856,29		35 856,29
02.8.1.0020101	Pagamentos do período - Matrículas primas e subsidiárias						197 782,07		197 782,07
02.8.1.002010201	Pagamentos do período - Gasolina						35 953,73		35 953,73



## Balancete da Contabilidade Orçamental e Financeira

CONTA LOCAL		SALDO INICIAL		MOVIMENTOS DO PERÍODO		MOVIMENTOS ACUMULADOS		SALDO FINAL	
Código	Designação	Débito	Crédito	Débito	Crédito	Débito	Crédito	Débito	Crédito
02.8.1.00201002	Pagamentos do período - Gasóleo						493 528,44		493 528,44
02.8.1.00201029	Pagamentos do período - Outros						54 685,34		54 685,34
02.8.1.0020103	Pagamentos do período - Munições - explosivos e artigos						1 643,90		1 643,90
02.8.1.0020104	Pagamentos do período - Limpeza e higiene						139 621,84		139 621,84
02.8.1.0020105	Pagamentos do período - Alimentação - Refeições confeccionadas					1 128,26	2 029 542,73		2 028 414,47
02.8.1.0020106	Pagamentos do período - Alimentação - Gêneros para confeccionar					76,80	131 655,08		131 678,28
02.8.1.0020107	Pagamentos do período - Vestuário e artigos pessoais					56,76	54 104,77		54 049,01
02.8.1.0020108	Pagamentos do período - Material de escritório						93 867,63		93 867,63
02.8.1.0020109	Pagamentos do período - Produtos químicos e farmacêuticos						4 238,92		4 238,92
02.8.1.0020110	Pagamentos do período - Produtos vendidos nas farmácias						13 829,65		13 829,65
02.8.1.0020111	Pagamentos do período - Material de consumo clínico						301 436,23		301 436,23
02.8.1.0020112	Pagamentos do período - Material de transporte - Peças					847,34	207 691,13		207 133,79
02.8.1.0020113	Pagamentos do período - Material de consumo hoteleiro						14 878,18		14 878,18
02.8.1.0020114	Pagamentos do período - Outro material - Peças						15 312,40		15 312,40
02.8.1.0020115	Pagamentos do período - Prémios, condecorações e ofertas						57 145,06		57 145,06
02.8.1.0020117	Pagamentos do período - Ferramentas e utensílios						16 087,86		16 087,86
02.8.1.0020119	Pagamentos do período - Livros e documentação técnica						1 062,59		1 062,59
02.8.1.0020120	Pagamentos do período - Material de educação, cultura e recreio						53 571,08		53 571,08
02.8.1.0020121	Pagamentos do período - Outros bens						586 054,99		586 054,99
02.8.1.0020201	Pagamentos do período - Encargos das instalações					5 501,48	2 523 240,84		2 517 339,36
02.8.1.0020202	Pagamentos do período - Limpeza e higiene						709 736,29		709 736,29
02.8.1.0020203	Pagamentos do período - Conservação de bens					712,58	3 935 865,48		3 935 152,90
02.8.1.0020204	Pagamentos do período - Locação de edifícios						328 253,15		328 253,15
02.8.1.0020206	Pagamentos do período - Locação de material de transporte						82 091,33		82 091,33
02.8.1.0020208	Pagamentos do período - Locação de outros bens						11 750,00		11 750,00
02.8.1.0020209	Pagamentos do período - Comunicações					44,67	265 319,92		265 275,65
02.8.1.0020210	Pagamentos do período - Transportes						101 327,21		101 327,21
02.8.1.0020211	Pagamentos do período - Representação dos serviços						77,80		77,80
02.8.1.0020212	Pagamentos do período - Seguros						285 053,70		285 053,70
02.8.1.0020213	Pagamentos do período - Deslocações e estadas						705,63		705,63
02.8.1.0020214	Pagamentos do período - Estudos, pareceres, projectos e consultoria						572 422,85		572 422,85
02.8.1.0020215	Pagamentos do período - Formação						57 484,54		57 484,54
02.8.1.0020217	Pagamentos do período - Publicidade						110 442,76		110 442,76
02.8.1.0020218	Pagamentos do período - Vigilância e segurança						1 656 627,18		1 656 627,18
02.8.1.0020219	Pagamentos do período - Assistência técnica						650 958,29		650 958,29
02.8.1.0020220	Pagamentos do período - Outros trabalhos especializados						747 349,74		747 349,74
02.8.1.0020222	Pagamentos do período - Serviços de saúde						908 055,40		908 055,40
02.8.1.0020224	Pagamentos do período - Encargos de cobrança de receitas					99 951,30	588 256,69		688 305,68
02.8.1.0020225	Pagamentos do período - Outros serviços					2 237,93	5 588 144,21		5 585 906,28
02.8.1.003010302	Pagamentos do período - Empréstimos de médio e longo prazos						1 706,12		1 706,12
02.8.1.003050299	Pagamentos do período - Outros						3 229,39		3 229,39
02.8.1.0030301	Pagamentos do período - Outros encargos financeiros					14,76	21 838,51		21 821,75
02.8.1.0040102	Pagamentos do período - Privadas						478 500,00		478 500,00
02.8.1.0040301	Pagamentos do período - Estado						36 606,50		36 606,50
02.8.1.004050102	Pagamentos do período - Freguesias						3 108 636,19		3 092 029,69
02.8.1.004050103	Pagamentos do período - Serviços autónomos da administração local						7 153 259,26		7 153 259,26
02.8.1.0040701	Pagamentos do período - Instituições sem fins lucrativos					1 000,00	9 638 933,68		1 633 674,78
02.8.1.004080202	Pagamentos do período - Outras						61 845,37		61 845,37
02.8.1.0040904	Pagamentos do período - Subsistema de protecção social de cidadania - Acção social					122,23	38 529,24		38 407,01
02.8.1.0040902	Pagamentos do período - Resto do mundo - União Europeia - Países membros						50 828,95		50 828,95
02.8.1.00501011	Pagamentos do período - Empresas públicas municipais e intermunicipais						656 842,17		656 842,17
02.8.1.00502010199	Pagamentos do período - Outras					11 715,48	1 282 484,59		1 270 769,11
02.8.1.005020302	Pagamentos do período - IVA pago						201 219,72		201 219,72
02.8.1.005020305	Pagamentos do período - Outras					125,00	369 051,26		369 026,26
02.8.1.0070101	Pagamentos do período - Terrenos						140 020,00		140 020,00
02.8.1.007010203	Pagamentos do período - Reparação e beneficiação						2 211 954,02		2 211 954,02
02.8.1.007010301	Pagamentos do período - Instalações de serviços						421 373,36		421 373,36
02.8.1.007010302	Pagamentos do período - Instalações desportivas e recreativas						1 295 647,24		1 295 647,24
02.8.1.007010303	Pagamentos do período - Mercados e instalações de fiscalização sanitária						581 729,68		581 729,68
02.8.1.007010305	Pagamentos do período - Escolas						5 112 130,38		5 112 130,38
02.8.1.007010307	Pagamentos do período - Outros						113 252,64		113 252,64
02.8.1.007010401	Pagamentos do período - Viadutos, arreamentos e obras complementares						3 613 915,60		3 613 915,60
02.8.1.007010405	Pagamentos do período - Parques e jardins						1 635 291,23		1 635 291,23
02.8.1.007010406	Pagamentos do período - Instalações desportivas e recreativas						164 174,00		164 174,00
02.8.1.007010409	Pagamentos do período - Sinalização e trânsito						137 482,01		137 482,01
02.8.1.007010411	Pagamentos do período - Infraestruturas para tratamento de resíduos sólidos						174 486,32		174 486,32
02.8.1.007010413	Pagamentos do período - Outros						509 723,61		509 723,61
02.8.1.007010601	Pagamentos do período - Recolha de resíduos						612 346,35		612 346,35
02.8.1.0070107	Pagamentos do período - Equipamento de informática						428 737,68		428 737,68
02.8.1.0070108	Pagamentos do período - Software informático						101 723,29		101 723,29
02.8.1.0070109	Pagamentos do período - Equipamento administrativo						43 259,43		43 259,43
02.8.1.00701101	Pagamentos do período - Equipamento de recolha de resíduos						13 951,15		13 951,15
02.8.1.00701102	Pagamentos do período - Outro						136 005,96		136 005,96
02.8.1.0070111	Pagamentos do período - Ferramentas e utensílios						80 275,41		80 275,41
02.8.1.0070112	Pagamentos do período - Artigos e objectos de valor						2 560,00		2 560,00
02.8.1.0070115	Pagamentos do período - Outros investimentos						33 339,03		33 339,03
02.8.1.007030301	Pagamentos do período - Viadutos, arreamentos e obras complementares						815 783,40		815 783,40
02.8.1.007030302	Pagamentos do período - Sistemas de drenagem de águas residuais						90 542,05		90 542,05
02.8.1.007030303	Pagamentos do período - Estações de tratamento de águas residuais						181 543,02		181 543,02
02.8.1.0080301	Pagamentos do período - Estado						21 500,00		21 500,00
02.8.1.0080701	Pagamentos do período - Instituições sem fins lucrativos						14 309,57		14 309,57
02.8.1.0080902	Pagamentos do período - Outras						2 198 208,11		2 198 208,11
02.8.1.0100503	Pagamentos do período - Sociedades financeiras - Bancos e outras instituições financeiras						2 581 876,21		2 581 876,21
02.8.2.0010101	Pagamentos de períodos findos - Titulares de órgãos de soberania e membros de órgãos autárquicos						10 005,96		10 005,96
02.8.2.001010401	Pagamentos de períodos findos - Pessoal em funções						334 227,57		334 227,57
02.8.2.001010404	Pagamentos de períodos findos - Recrutamento de Pessoal para novos postos de trabalho						10 747,02		10 747,02
02.8.2.001010601	Pagamentos de períodos findos - Pessoal em funções						16 363,40		16 363,40
02.8.2.001010604	Pagamentos de períodos findos - Recrutamento de Pessoal para novos postos de trabalho						5 583,35		5 583,35
02.8.2.0010109	Pagamentos de períodos findos - Pessoal em qualquer outra situação						350,00		350,00
02.8.2.0010111	Pagamentos de períodos findos - Representação						4 377,54		4 377,54
02.8.2.0010114	Pagamentos de períodos findos - Subsídios de férias e de Natal						1 783,61		1 783,61
02.8.2.0010115	Pagamentos de períodos findos - Remunerações por doença e maternidade/paternidade						15 105,28		15 105,28
02.8.2.0010202	Pagamentos de períodos findos - Horas extraordinárias						12 579,74		12 579,74
02.8.2.0010205	Pagamentos de períodos findos - Abono para faltas						231,76		231,76
02.8.2.0010210	Pagamentos de períodos findos - Subsídio de trabalho nocturno						1 867,51		1 867,51
02.8.2.0010211	Pagamentos de períodos findos - Subsídio de turno						1 096,37		1 096,37
02.8.2.0010212	Pagamentos de períodos findos - Indemnizações por cessação de funções						310,00		310,00
02.8.2.0010213	Pagamentos de períodos findos - Outros						602,00		602,00
02.8.2.0020105	Pagamentos de períodos findos - Alimentação - Refeições confeccionadas						2 070,66		2 070,66
02.8.2.0020106	Pagamentos de períodos findos - Alimentação - Gêneros para confeccionar						12 403,63		12 403,63
02.8.2.0020107	Pagamentos de períodos findos - Vestuário e artigos pessoais						545,56		545,56
02.8.2.0020108	Pagamentos de períodos findos - Material de escritório						14,32		14,32
02.8.2.0020112	Pagamentos de períodos findos - Material de transporte - Peças						565,02		565,02
02.8.2.0020121	Pagamentos de períodos findos - Outros bens						44,77		44,77

Balancete da Contabilidade Orçamental e Financeira

CONTA LOCAL		SALDO INICIAL		MOVIMENTOS DO PERÍODO		MOVIMENTOS ACUMULADOS		SALDO FINAL	
Código	Designação	Debita	Crédito	Debita	Crédito	Debita	Crédito	Debita	Crédito
02.8.2.002203	Pagamentos de períodos findos - Conservação de bens						23 397,70		23 397,70
02.8.2.002204	Pagamentos de períodos findos - Locação de edifícios						1 662,95		1 662,95
02.8.2.002206	Pagamentos de períodos findos - Locação de material de transporte						2 652,43		2 652,43
02.8.2.002208	Pagamentos de períodos findos - Locação de outros bens						250,00		250,00
02.8.2.002209	Pagamentos de períodos findos - Comunicações						4 039,66		4 039,66
02.8.2.002210	Pagamentos de períodos findos - Transportes						457,20		457,20
02.8.2.002212	Pagamentos de períodos findos - Seguros						3 644,33		3 644,33
02.8.2.002215	Pagamentos de períodos findos - Formação						4 059,00		4 059,00
02.8.2.002219	Pagamentos de períodos findos - Assistência técnica						13 093,68		13 093,68
02.8.2.002220	Pagamentos de períodos findos - Outros trabalhos especializados						11 778,73		11 778,73
02.8.2.002225	Pagamentos de períodos findos - Outros serviços						2 857,45		2 857,45
02.8.2.001010	Pagamentos de períodos findos - Software informático						5 012,25		5 012,25
02.8.2.001019	Pagamentos de períodos findos - Equipamento administrativo						1 347,70		1 347,70
02.8.2.001011	Pagamentos de períodos findos - Ferramentas e utensílios						1 476,00		1 476,00
02.9.00101401	Reposições abatidas aos pagamentos - Pessoal em funções					560,07			560,07
02.9.00101404	Reposições abatidas aos pagamentos - Recrutamento de Pessoal para novos postos de trabalho					940,39			940,39
02.9.0010113	Reposições abatidas aos pagamentos - Subsídio de refeição					176,49			176,49
02.9.0010114	Reposições abatidas aos pagamentos - Subsídios de férias e de Natal					19,08			19,08
02.9.001021302	Reposições abatidas aos pagamentos - Outros					76,32			76,32
02.9.0010303	Reposições abatidas aos pagamentos - Outras pensões					797,67			797,67
02.9.0020105	Reposições abatidas aos pagamentos - Alimentação - Refeições confeccionadas					1 128,25			1 128,25
02.9.0020106	Reposições abatidas aos pagamentos - Alimentação - Géneros para confeccionar					76,80			76,80
02.9.0020107	Reposições abatidas aos pagamentos - Vestuário e artigos pessoais					56,76			56,76
02.9.0020112	Reposições abatidas aos pagamentos - Material de transporte - Peças					847,34			847,34
02.9.0020201	Reposições abatidas aos pagamentos - Encargos das instalações					5 901,48			5 901,48
02.9.0020203	Reposições abatidas aos pagamentos - Conservação de bens					712,58			712,58
02.9.0020209	Reposições abatidas aos pagamentos - Comunicações					44,07			44,07
02.9.0020224	Reposições abatidas aos pagamentos - Encargos de cobrança de receitas					99 951,30			99 951,30
02.9.0020225	Reposições abatidas aos pagamentos - Outros serviços					2 237,93			2 237,93
02.9.0030601	Reposições abatidas aos pagamentos - Outros encargos financeiros					14,76			14,76
02.9.0040301	Reposições abatidas aos pagamentos - Estado					36 606,50			36 606,50
02.9.0040701	Reposições abatidas aos pagamentos - Instituições sem fins lucrativos					1 000,00			1 000,00
02.9.0040804	Reposições abatidas aos pagamentos - Subsistema de proteção social de cidadania - Ação social					122,23			122,23
02.9.00602010199	Reposições abatidas aos pagamentos - Outros					11 716,48			11 716,48
02.9.006020305	Reposições abatidas aos pagamentos - Outros					125,00			125,00
02.9.1.00101401	RAP emitidas - Pessoal em funções					560,07			560,07
02.9.1.00101404	RAP emitidas - Recrutamento de Pessoal para novos postos de trabalho					940,39			940,39
02.9.1.0010113	RAP emitidas - Subsídio de refeição					176,49			176,49
02.9.1.0010114	RAP emitidas - Subsídios de férias e de Natal					19,08			19,08
02.9.1.001021302	RAP emitidas - Outros					76,32			76,32
02.9.1.0010303	RAP emitidas - Outras pensões					797,67			797,67
02.9.1.0020105	RAP emitidas - Alimentação - Refeições confeccionadas					1 128,25			1 128,25
02.9.1.0020106	RAP emitidas - Alimentação - Géneros para confeccionar					76,80			76,80
02.9.1.0020107	RAP emitidas - Vestuário e artigos pessoais					56,76			56,76
02.9.1.0020112	RAP emitidas - Material de transporte - Peças					847,34			847,34
02.9.1.0020201	RAP emitidas - Encargos das instalações					5 901,48			5 901,48
02.9.1.0020203	RAP emitidas - Conservação de bens					712,58			712,58
02.9.1.0020209	RAP emitidas - Comunicações					44,07			44,07
02.9.1.0020224	RAP emitidas - Encargos de cobrança de receitas					99 951,30			99 951,30
02.9.1.0020225	RAP emitidas - Outros serviços					2 237,93			2 237,93
02.9.1.0030601	RAP emitidas - Outros encargos financeiros					14,76			14,76
02.9.1.0040301	RAP emitidas - Estado					36 606,50			36 606,50
02.9.1.0040701	RAP emitidas - Instituições sem fins lucrativos					1 000,00			1 000,00
02.9.1.0040804	RAP emitidas - Subsistema de proteção social de cidadania - Ação social					122,23			122,23
02.9.1.00602010199	RAP emitidas - Outros					11 716,48			11 716,48
02.9.1.006020305	RAP emitidas - Outros					125,00			125,00
02.9.2.00101401	RAP recebidas - Pessoal em funções						560,07		560,07
02.9.2.00101404	RAP recebidas - Recrutamento de Pessoal para novos postos de trabalho						940,39		940,39
02.9.2.0010113	RAP recebidas - Subsídio de refeição						176,49		176,49
02.9.2.0010114	RAP recebidas - Subsídios de férias e de Natal						19,08		19,08
02.9.2.001021302	RAP recebidas - Outros						76,32		76,32
02.9.2.0010303	RAP recebidas - Outras pensões						797,67		797,67
02.9.2.0020105	RAP recebidas - Alimentação - Refeições confeccionadas						1 128,25		1 128,25
02.9.2.0020106	RAP recebidas - Alimentação - Géneros para confeccionar						76,80		76,80
02.9.2.0020107	RAP recebidas - Vestuário e artigos pessoais						56,76		56,76
02.9.2.0020112	RAP recebidas - Material de transporte - Peças						847,34		847,34
02.9.2.0020201	RAP recebidas - Encargos das instalações						5 901,48		5 901,48
02.9.2.0020203	RAP recebidas - Conservação de bens						712,58		712,58
02.9.2.0020209	RAP recebidas - Comunicações						44,07		44,07
02.9.2.0020224	RAP recebidas - Encargos de cobrança de receitas						99 951,30		99 951,30
02.9.2.0020225	RAP recebidas - Outros serviços						2 237,93		2 237,93
02.9.2.0030601	RAP recebidas - Outros encargos financeiros						14,76		14,76
02.9.2.0040301	RAP recebidas - Estado						36 606,50		36 606,50
02.9.2.0040701	RAP recebidas - Instituições sem fins lucrativos						1 000,00		1 000,00
02.9.2.0040804	RAP recebidas - Subsistema de proteção social de cidadania - Ação social						122,23		122,23
02.9.2.00602010199	RAP recebidas - Outros						11 716,48		11 716,48
02.9.2.006020305	RAP recebidas - Outros						125,00		125,00
04.0020101	Despesa a pagar em períodos futuros - Matrículas primas e subsidiárias						707,01		707,01
04.002010201	Despesa a pagar em períodos futuros - Gásolina						50 078,39		50 078,39
04.002010202	Despesa a pagar em períodos futuros - Gasóleo						627 461,97		627 461,97
04.002010209	Despesa a pagar em períodos futuros - Outros						12 238,50		12 238,50
04.0020104	Despesa a pagar em períodos futuros - Limpeza e higiene						7 502,58		7 502,58
04.0020105	Despesa a pagar em períodos futuros - Alimentação - Refeições confeccionadas						5 462 412,38		5 462 412,38
04.0020106	Despesa a pagar em períodos futuros - Alimentação - Géneros para confeccionar						119 945,44		119 945,44
04.0020108	Despesa a pagar em períodos futuros - Material de escritório						8 734,03		8 734,03
04.0020110	Despesa a pagar em períodos futuros - Produtos vendidos nas farmácias						9 950,00		9 950,00
04.0020121	Despesa a pagar em períodos futuros - Outros bens						2 355,71		2 355,71
04.0020201	Despesa a pagar em períodos futuros - Encargos das instalações						309 750,49		309 750,49
04.0020202	Despesa a pagar em períodos futuros - Limpeza e higiene						203 647,83		203 647,83
04.0020203	Despesa a pagar em períodos futuros - Conservação de bens						1 629 593,65		1 629 593,65
04.0020205	Despesa a pagar em períodos futuros - Locação de material de transporte						367 767,69		367 767,69
04.0020209	Despesa a pagar em períodos futuros - Comunicações						14 454,72		14 454,72
04.0020210	Despesa a pagar em períodos futuros - Transportes						35 484,33		35 484,33
04.0020214	Despesa a pagar em períodos futuros - Estudos, pareceres, projectos e consultadoria						156 151,58		156 151,58
04.0020217	Despesa a pagar em períodos futuros - Publicidade						167 033,29		167 033,29
04.0020219	Despesa a pagar em períodos futuros - Vigilância e segurança						3 007 201,07		3 007 201,07
04.0020219	Despesa a pagar em períodos futuros - Assistência técnica						277 926,22		277 926,22
04.0020220	Despesa a pagar em períodos futuros - Outros trabalhos especializados						807 377,80		807 377,80
04.0020222	Despesa a pagar em períodos futuros - Serviços de saúde						39 120,00		39 120,00
04.0020225	Despesa a pagar em períodos futuros - Outros serviços						736 351,13		736 351,13
04.003010302	Despesa a pagar em períodos futuros - Empreendimentos de médio e longo prazo						5 361 155,78		5 361 155,78
04.0030301	Despesa a pagar em períodos futuros - Outros encargos financeiros						44,00		44,00
04.0040301	Despesa a pagar em períodos futuros - Estado						27 973,72		27 973,72
04.004050103	Despesa a pagar em períodos futuros - Serviços autónomos da administração local						17 879 695,00		17 879 695,00



Balancete da Contabilidade Orçamental e Financeira

CONTA LOCAL		SALDO INICIAL		MOVIMENTOS DO PERÍODO		MOVIMENTOS ACUMULADOS		SALDO FINAL	
Código	Designação	Débito	Crédito	Débito	Crédito	Débito	Crédito	Débito	Crédito
04_0040301	Despesa a pagar em períodos futuros - Instituições sem fins lucrativos			1 007 242,84		1 007 242,84			
04_007010201	Despesa a pagar em períodos futuros - Construção			2 460,00		2 460,00			
04_007010203	Despesa a pagar em períodos futuros - Reparação e beneficiação			359 474,29		359 474,29			
04_007010307	Despesa a pagar em períodos futuros - Outros			830 382,15		830 382,15			
04_007010401	Despesa a pagar em períodos futuros - Viadutos, arnuamentos e obras complementares			97 209,67		97 209,67			
04_007010405	Despesa a pagar em períodos futuros - Parques e jardins			1 430 472,00		1 430 472,00			
04_007010409	Despesa a pagar em períodos futuros - Sinalização e trânsito			53 209,35		53 209,35			
04_0070108	Despesa a pagar em períodos futuros - Software informático			922,50		922,50			
04_007030301	Despesa a pagar em períodos futuros - Viadutos, arnuamentos e obras complementares			132 010,67		132 010,67			
04_007030302	Despesa a pagar em períodos futuros - Sistemas de drenagem de águas residuais			95 922,05		95 922,05			
04_0100603	Despesa a pagar em períodos futuros - Sociedades financeiras - Bancos e outras instituições financeiras			11 878 687,47		11 878 687,47			
04_1_0020101	Orçamento - Matérias-primas e subsidiárias			707,01		707,01			707,01
04_1_002010201	Orçamento - Gasolina			50 078,39		50 078,39			50 078,39
04_1_002010202	Orçamento - Gasóleo			627 451,97		627 451,97			627 451,97
04_1_002010299	Orçamento - Outros			12 238,50		12 238,50			12 238,50
04_1_0020104	Orçamento - Limpeza e higiene			4 973,02	2 529,56		2 529,56		2 443,46
04_1_0020105	Orçamento - Alimentação - Refeições confeccionadas			4 053 368,43	1 409 013,95		2 644 384,48		2 644 384,48
04_1_0020106	Orçamento - Alimentação - Gêneros para confeccionar			61 325,82	57 619,62		3 706,20		3 706,20
04_1_0020108	Orçamento - Material de escritório			8 724,03			8 724,03		8 724,03
04_1_0020110	Orçamento - Produtos vendidos nas farmácias			9 950,00			9 950,00		9 950,00
04_1_0020121	Orçamento - Outros bens			2 355,71			2 355,71		2 355,71
04_1_0020201	Orçamento - Encargos das instalações			399 750,49			399 750,49		399 750,49
04_1_0020202	Orçamento - Limpeza e higiene			212 845,02	10 802,61		202 042,41		202 042,41
04_1_0020203	Orçamento - Conservação de bens			1 300 535,51	168 581,74		1 131 953,77		1 131 953,77
04_1_0020206	Orçamento - Locação de material de transporte			86 825,07			86 825,07		86 825,07
04_1_0020209	Orçamento - Comunicações			9 600,35	4 774,37		4 825,98		4 825,98
04_1_0020210	Orçamento - Transportes			35 484,33			35 484,33		35 484,33
04_1_0020214	Orçamento - Estudos, pareceres, projectos e consultadoria			119 582,43	8 118,00		111 464,43		111 464,43
04_1_0020217	Orçamento - Publicidade			65 820,72	8 108,44		57 712,28		57 712,28
04_1_0020218	Orçamento - Vigilância e segurança			1 612 141,79	5 045,58		1 607 096,21		1 607 096,21
04_1_0020219	Orçamento - Assistência técnica			126 840,97	512,50		126 328,47		126 328,47
04_1_0020220	Orçamento - Outros trabalhos especializados			340 724,34	13 792,50		326 931,84		326 931,84
04_1_0020222	Orçamento - Serviços de saúde			39 120,00			39 120,00		39 120,00
04_1_0020225	Orçamento - Outros serviços			591 351,99	134 700,15		456 651,84		456 651,84
04_1_003010302	Orçamento - Empréstimos de médio e longo prazos			620 851,91	615 541,67		4 340,24		4 340,24
04_1_0030501	Orçamento - Outros encargos financeiros			20,00			20,00		20,00
04_1_0040301	Orçamento - Estado			27 010,13	593,09		25 047,04		25 047,04
04_1_00450103	Orçamento - Serviços autónomos da administração local			2 234 597,00			2 234 597,00		2 234 597,00
04_1_0040701	Orçamento - Instituições sem fins lucrativos			507 310,51	115 384,17		391 926,34		391 926,34
04_1_007010201	Orçamento - Construção			2 460,00			2 460,00		2 460,00
04_1_007010203	Orçamento - Reparação e beneficiação			359 474,29			359 474,29		359 474,29
04_1_007010307	Orçamento - Outros			830 382,15			830 382,15		830 382,15
04_1_007010401	Orçamento - Viadutos, arnuamentos e obras complementares			97 209,67			97 209,67		97 209,67
04_1_007010405	Orçamento - Parques e jardins			597 549,72	86 633,54		510 916,18		510 916,18
04_1_007010409	Orçamento - Sinalização e trânsito			53 209,35			53 209,35		53 209,35
04_1_0070108	Orçamento - Software informático			922,50			922,50		922,50
04_1_007030301	Orçamento - Viadutos, arnuamentos e obras complementares			132 010,67			132 010,67		132 010,67
04_1_007030302	Orçamento - Sistemas de drenagem de águas residuais			95 922,05			95 922,05		95 922,05
04_1_0100603	Orçamento - Sociedades financeiras - Bancos e outras instituições financeiras			12 181 822,71	266 223,62		12 448 046,33		12 448 046,33
04_1_2_0020105	Período (+1) - Alimentação - Refeições confeccionadas			142 058,25			142 058,25		142 058,25
04_1_2_0020106	Período (+1) - Alimentação - Gêneros para confeccionar			21 500,99	21 500,99				
04_1_2_0020203	Período (+1) - Conservação de bens			150 076,40			150 076,40		150 076,40
04_1_2_0020206	Período (+1) - Locação de material de transporte			86 825,07			86 825,07		86 825,07
04_1_2_0020214	Período (+1) - Estudos, pareceres, projectos e consultadoria			27 800,45			27 800,45		27 800,45
04_1_2_0020217	Período (+1) - Publicidade			65 820,72	8 169,44		57 651,28		57 651,28
04_1_2_0020218	Período (+1) - Vigilância e segurança			1 390 009,70			1 390 009,70		1 390 009,70
04_1_2_0020219	Período (+1) - Assistência técnica			64 505,34			64 505,34		64 505,34
04_1_2_0020220	Período (+1) - Outros trabalhos especializados			251 748,45	12 545,00		239 203,45		239 203,45
04_1_2_0020225	Período (+1) - Outros serviços			10 155,43	133,56		10 021,87		10 021,87
04_1_2_003010302	Período (+1) - Empréstimos de médio e longo prazos			813 716,54	811 378,31		2 338,23		2 338,23
04_1_2_0030501	Período (+1) - Outros encargos financeiros			15,00			15,00		15,00
04_1_2_00450103	Período (+1) - Serviços autónomos da administração local			2 234 597,00			2 234 597,00		2 234 597,00
04_1_2_0040701	Período (+1) - Instituições sem fins lucrativos			114 022,52	89 340,44		24 682,08		24 682,08
04_1_2_007010405	Período (+1) - Parques e jardins			356 288,74			356 288,74		356 288,74
04_1_2_0100603	Período (+1) - Sociedades financeiras - Bancos e outras instituições financeiras			2 456 271,52	579 774,45		1 876 497,07		1 876 497,07
04_1_3_0020105	Período (+1) - Alimentação - Refeições confeccionadas			38 671,42			38 671,42		38 671,42

Handwritten signatures and initials in blue ink are present at the bottom of the page, including a large signature on the left and several smaller initials on the right.

## Balancete da Contabilidade Orçamental e Financeira

CONTA LOCAL		SALDO INICIAL		MOVIMENTOS DO PERÍODO		MOVIMENTOS ACUMULADOS		SALDO FINAL	
Código	Designação	Débito	Crédito	Débito	Crédito	Débito	Crédito	Débito	Crédito
04 1 3_0020109	Período (+3) - Alimentação - Gêneros para confeitaria					14 297,97	14 297,97		
04 1 3_0020206	Período (+3) - Locação de material de transporte					86 825,07		86 825,07	
04 1 3_0020214	Período (+3) - Estudos, pareceres, projetos e consultoria					41 700,69		41 700,69	
04 1 3_0020217	Período (+3) - Publicidade					38 954,97		38 954,97	
04 1 3_0020219	Período (+3) - Assistência técnica					17 187,41		17 187,41	
04 1 3_0020220	Período (+3) - Outros trabalhos especializados					144 358,63	4 192,00	140 222,63	
04 1 3_003010302	Período (+3) - Empréstimos de médio e longo prazos					788 671,15	788 680,00	1 591,15	
04 1 3_0030601	Período (+3) - Outros encargos financeiros					8,00		8,00	
04 1 3_004050103	Período (+3) - Serviços autónomos da administração local					2 234 937,00		2 234 937,00	
04 1 3_0040701	Período (+3) - Instituições sem fins lucrativos					96 523,12	77 682,03	18 841,04	
04 1 3_0100603	Período (+3) - Sociedades financeiras - Bancos e outras instituições financeiras					2 408 615,00	555 665,63	1 850 949,32	
04 1 4_0020206	Período (+4) - Locação de material de transporte					107 292,48		107 292,48	
04 1 4_003010302	Período (+4) - Empréstimos de médio e longo prazos					461 145,24	459 572,85	1 573,39	
04 1 4_004050103	Período (+4) - Serviços autónomos da administração local					2 234 687,00		2 234 687,00	
04 1 4_0100603	Período (+4) - Sociedades financeiras - Bancos e outras instituições financeiras					1 756 080,02	229 019,81	1 527 060,21	
04 1 5_003010302	Períodos seguintes - Empréstimos de médio e longo prazos					2 597,11		2 597,11	
04 1 5_004050103	Períodos seguintes - Serviços autónomos da administração local					8 939 948,00		8 939 948,00	
04 1 5_0100603	Períodos seguintes - Sociedades financeiras - Bancos e outras instituições financeiras					1 447 394,46		1 447 394,46	
04 2_0020101	Compromissos assumidos - Matérias-primas e subsidiárias						707,01		707,01
04 2_002010201	Compromissos assumidos - Gasolina						50 078,39		50 078,39
04 2_002010202	Compromissos assumidos - Gasóleo						627 461,97		627 461,97
04 2_002010299	Compromissos assumidos - Outros						12 238,50		12 238,50
04 2_0020104	Compromissos assumidos - Limpeza e higiene					2 529,56	4 973,02		2 443,46
04 2_0020105	Compromissos assumidos - Alimentação - Refeições confeccionadas					1 409 013,95	4 053 358,43		2 644 384,48
04 2_0020106	Compromissos assumidos - Alimentação - Gêneros para confeitaria					57 619,62	61 305,82		3 709,20
04 2_0020108	Compromissos assumidos - Material de escritório						8 794,03		8 794,03
04 2_0020110	Compromissos assumidos - Produtos vendidos nas farmácias						9 950,00		9 950,00
04 2_0020121	Compromissos assumidos - Outros bens						2 355,71		2 355,71
04 2_0020201	Compromissos assumidos - Encargos das instalações						399 750,49		399 750,49
04 2_0020202	Compromissos assumidos - Limpeza e higiene					10 802,81	212 845,02		202 042,21
04 2_0020203	Compromissos assumidos - Conservação de bens					168 991,74	1 300 535,51		1 291 630,17
04 2_0020206	Compromissos assumidos - Locação de material de transporte						367 767,69		367 767,69
04 2_0020209	Compromissos assumidos - Comunicações					4 774,37	9 690,35		4 905,98
04 2_0020210	Compromissos assumidos - Transportes						35 484,33		35 484,33
04 2_0020214	Compromissos assumidos - Estudos, pareceres, projetos e consultoria					8 119,00	118 562,43		119 945,58
04 2_0020217	Compromissos assumidos - Publicidade					16 366,88	170 636,41		154 239,53
04 2_0020219	Compromissos assumidos - Vigilância e segurança					5 049,58	3 002 151,49		2 997 101,91
04 2_0020220	Compromissos assumidos - Assistência técnica					512,50	277 413,72		276 901,22
04 2_0020229	Compromissos assumidos - Outros trabalhos especializados					30 520,30	776 897,50		746 377,20
04 2_0020225	Compromissos assumidos - Serviços de saúde						39 120,00		39 120,00
04 2_003010302	Compromissos assumidos - Empréstimos de médio e longo prazos					134 833,71	601 527,42		466 693,71
04 2_0030601	Compromissos assumidos - Outros encargos financeiros					2 674 172,83	2 687 012,55		12 840,12
04 2_004050103	Compromissos assumidos - Estado						44,00		44,00
04 2_0040701	Compromissos assumidos - Serviços autónomos da administração local					993,09	27 010,13		26 047,04
04 2_007010201	Compromissos assumidos - Instituições sem fins lucrativos						17 879 896,00		17 879 896,00
04 2_007010203	Compromissos assumidos - Construção					279 386,69	727 856,15		448 469,46
04 2_007010307	Compromissos assumidos - Reparação e beneficiação						2 460,00		2 460,00
04 2_007010307	Compromissos assumidos - Outros						359 474,29		359 474,29
04 2_007010401	Compromissos assumidos - Viadutos, arnamentos e obras complementares						830 382,15		830 382,15
04 2_007010405	Compromissos assumidos - Parques e jardins						97 205,67		97 205,67
04 2_007010409	Compromissos assumidos - Sinalização e trânsito					86 633,54	1 343 838,46		1 257 204,92
04 2_0070108	Compromissos assumidos - Software informático						53 209,35		53 209,35
04 2_007030301	Compromissos assumidos - Viadutos, arnamentos e obras complementares						922,50		922,50
04 2_007030302	Compromissos assumidos - Sistemas de drenagem de águas residuais						132 010,67		132 010,67
04 2_0100603	Compromissos assumidos - Sociedades financeiras - Bancos e outras instituições financeiras						99 922,05		99 922,05
04 2_1_0020101	Período (+1) - Matérias-primas e subsidiárias					1 630 683,76	10 248 183,71		8 617 499,95
04 2_1_002010201	Período (+1) - Gasolina						707,01		707,01
04 2_1_002010202	Período (+1) - Gasóleo						50 078,39		50 078,39
04 2_1_002010299	Período (+1) - Outros						627 461,97		627 461,97
04 2_1_0020104	Período (+1) - Limpeza e higiene						12 238,50		12 238,50
04 2_1_0020105	Período (+1) - Alimentação - Refeições confeccionadas					2 529,56	4 973,02		2 443,46
04 2_1_0020106	Período (+1) - Alimentação - Gêneros para confeitaria					1 409 013,95	3 872 688,76		2 463 684,81
04 2_1_0020108	Período (+1) - Material de escritório					21 820,66	25 529,86		3 709,20
04 2_1_0020110	Período (+1) - Produtos vendidos nas farmácias						8 794,03		8 794,03
04 2_1_0020121	Período (+1) - Outros bens						9 950,00		9 950,00
04 2_1_0020201	Período (+1) - Encargos das instalações						2 355,71		2 355,71
04 2_1_0020202	Período (+1) - Limpeza e higiene						399 750,49		399 750,49
04 2_1_0020203	Período (+1) - Conservação de bens					10 802,81	212 845,02		202 042,21
04 2_1_0020206	Período (+1) - Locação de material de transporte						1 300 535,51		1 151 553,77
04 2_1_0020209	Período (+1) - Comunicações						4 774,37		4 905,98
04 2_1_0020210	Período (+1) - Transportes						35 484,33		35 484,33
04 2_1_0020214	Período (+1) - Estudos, pareceres, projetos e consultoria					8 119,00	118 562,43		119 444,43
04 2_1_0020217	Período (+1) - Publicidade					8 198,44	65 820,72		57 622,28
04 2_1_0020219	Período (+1) - Assistência técnica					512,50	195 640,97		195 128,47
04 2_1_0020220	Período (+1) - Outros trabalhos especializados					13 792,30	340 724,34		326 932,04
04 2_1_0020222	Período (+1) - Serviços de saúde						39 120,00		39 120,00
04 2_1_0020225	Período (+1) - Outros serviços					134 700,15	591 361,59		456 661,44
04 2_1_003010302	Período (+1) - Empréstimos de médio e longo prazos					616 541,67	600 831,91		4 340,24
04 2_1_0030601	Período (+1) - Outros encargos financeiros						23,00		23,00
04 2_1_004050103	Período (+1) - Estado					993,09	27 010,13		26 047,04
04 2_1_0040701	Período (+1) - Serviços autónomos da administração local						2 234 687,00		2 234 687,00
04 2_1_007010201	Período (+1) - Instituições sem fins lucrativos					115 368,17	507 310,51		391 942,34
04 2_1_007010203	Período (+1) - Construção						2 460,00		2 460,00
04 2_1_007010307	Período (+1) - Reparação e beneficiação						359 474,29		359 474,29
04 2_1_007010307	Período (+1) - Outros						830 382,15		830 382,15
04 2_1_007010401	Período (+1) - Viadutos, arnamentos e obras complementares						97 205,67		97 205,67
04 2_1_007010405	Período (+1) - Parques e jardins						697 549,72		500 916,18
04 2_1_007010409	Período (+1) - Sinalização e trânsito					86 633,54	53 209,35		53 209,35
04 2_1_0070108	Período (+1) - Software informático						922,50		922,50
04 2_1_007030301	Período (+1) - Viadutos, arnamentos e obras complementares						132 010,67		132 010,67
04 2_1_007030302	Período (+1) - Sistemas de drenagem de águas residuais						99 922,05		99 922,05
04 2_1_0100603	Período (+1) - Sociedades financeiras - Bancos e outras instituições financeiras					266 228,82	2 181 822,71		1 915 593,89
04 2_2_0020105	Período (+2) - Alimentação - Refeições confeccionadas						142 058,25		142 058,25
04 2_2_0020106	Período (+2) - Alimentação - Gêneros para confeitaria					21 500,99	21 500,99		
04 2_2_0020203	Período (+2) - Conservação de bens						160 076,40		160 076,40
04 2_2_0020206	Período (+2) - Locação de material de transporte						86 825,07		86 825,07
04 2_2_0020214	Período (+2) - Estudos, pareceres, projetos e consultoria						27 800,46		27 800,46
04 2_2_0020217	Período (+2) - Publicidade						65 820,72		57 622,28
04 2_2_0020219	Período (+2) - Vigilância e segurança					8 198,44	1 390 099,70		1 390 099,70
04 2_2_0020220	Período (+2) - Assistência técnica						64 585,34		64 585,34
04 2_2_0020229	Período (+2) - Outros trabalhos especializados					12 546,00	291 742,46		279 202,46
04 2_2_0020225	Período (+2) - Outros serviços					133,56	10 155,43		10 031,87



## Balancete da Contabilidade Orçamental e Financeira

CONTA LOCAL		SALDO INICIAL		MOVIMENTOS DO PERÍODO		MOVIMENTOS ACUMULADOS		SALDO FINAL	
Código	Designação	Debita	Crédito	Debita	Crédito	Debita	Crédito	Debita	Crédito
04.2.2.003010302	Período (+2) - Empréstimos de médio e longo prazos					611 378,31	613 716,54		2 338,23
04.2.2.0030501	Período (+2) - Outros encargos financeiros						15,00		15,00
04.2.2.004050103	Período (+2) - Serviços autónomos da administração local						2 234 697,00		2 234 697,00
04.2.2.0040701	Período (+2) - Instituições sem fins lucrativos			66 340,44		124 022,52			37 682,08
04.2.2.007010405	Período (+2) - Parques e jardins						356 288,74		356 288,74
04.2.2.0100003	Período (+2) - Sociedades financeiras - Bancos e outras instituições financeiras					579 774,45	2 456 271,52		1 875 497,07
04.2.3.0020105	Período (+3) - Alimentação - Refeições confeccionadas						38 671,42		38 671,42
04.2.3.0020106	Período (+3) - Alimentação - Gêneros para confeccionar						86 825,07		86 825,07
04.2.3.0020206	Período (+3) - Locação de material de transporte						41 700,69		41 700,69
04.2.3.0020214	Período (+3) - Estudos, pareceres, projectos e consultadoria						38 994,97		38 994,97
04.2.3.0020217	Período (+3) - Publicidade						17 197,41		17 197,41
04.2.3.0020219	Período (+3) - Assistência técnica						144 354,63		144 354,63
04.2.3.0020220	Período (+3) - Outros trabalhos especializados					4 192,00			4 192,00
04.2.3.003010302	Período (+3) - Empréstimos de médio e longo prazos					766 630,00	788 671,15		1 591,15
04.2.3.0030501	Período (+3) - Outros encargos financeiros						8,00		8,00
04.2.3.004050103	Período (+3) - Serviços autónomos da administração local						2 234 697,00		2 234 697,00
04.2.3.0040701	Período (+3) - Instituições sem fins lucrativos					77 682,08	96 523,12		18 841,04
04.2.3.0100003	Período (+3) - Sociedades financeiras - Bancos e outras instituições financeiras					555 655,68	2 406 615,00		1 850 949,32
04.2.4.0020206	Período (+4) - Locação de material de transporte						107 292,48		107 292,48
04.2.4.003010302	Período (+4) - Empréstimos de médio e longo prazos					459 572,65	461 145,24		1 573,59
04.2.4.004050103	Período (+4) - Serviços autónomos da administração local						2 234 697,00		2 234 697,00
04.2.4.0100003	Período (+4) - Sociedades financeiras - Bancos e outras instituições financeiras					229 019,81	1 756 030,02		1 527 010,21
04.2.5.003010302	Períodos seguintes - Empréstimos de médio e longo prazos						2 597,11		2 597,11
04.2.5.004050103	Períodos seguintes - Serviços autónomos da administração local						8 939 940,00		8 939 940,00
04.2.5.0100003	Períodos seguintes - Sociedades financeiras - Bancos e outras instituições financeiras						1 447 334,46		1 447 334,46
07.01202	Operações de tesouraria - Outras operações de tesouraria					553 842,25	553 842,25		
07.01203	Operações de tesouraria - Contas de ordem					591 350,99	591 350,99		
07.01701	Operações de tesouraria - Operações de tesouraria - Retenção de receitas do Estado	5 852,44	5 852,44			5 852,44	5 852,44		
07.01702	Operações de tesouraria - Outras operações de tesouraria	129 139,92	129 139,92			1 116 077,76	1 116 077,76		
07.01704	Operações de tesouraria - Contas de ordem	2 202 829,12	2 202 829,12			3 197 423,10	3 197 423,10		
07.1.01701	Recabimentos por operações de tesouraria - Operações de tesouraria - Retenção de receitas do Estado		5 852,44					5 852,44	
07.1.01702	Recabimentos por operações de tesouraria - Outras operações de tesouraria		129 139,92				1 116 077,76		1 116 077,76
07.1.01704	Recabimentos por operações de tesouraria - Contas de ordem		2 202 829,12				3 197 423,10		3 197 423,10
07.1.3.01704	Constituição e refugo de caução e garantias - Contas de ordem		2 202 829,12				3 197 423,10		3 197 423,10
07.1.6.01701	Retenções - Transição para o SNC-AP - Operações de tesouraria - Retenção de receitas do Estado		5 852,44				5 852,44		
07.1.9.01702	Outras receitas de operações de tesouraria - Outras operações de tesouraria		129 139,92				1 116 077,76		1 116 077,76
07.2.01202	Pagamentos por operações de tesouraria - Outras operações de tesouraria						553 842,25		553 842,25
07.2.01203	Pagamentos por operações de tesouraria - Contas de ordem						591 350,99		591 350,99
07.2.3.01203	Devolução de caução e garantias - Contas de ordem						591 350,99		591 350,99
07.2.9.01202	Outras despesas de operações de tesouraria - Outras operações de tesouraria						553 842,25		553 842,25
07.9.01202	Conta refletida - Outras operações de tesouraria					553 842,25		553 842,25	
07.9.01203	Conta refletida - Contas de ordem					591 350,99		591 350,99	
07.9.01701	Conta refletida - Operações de tesouraria - Retenção de receitas do Estado		5 852,44				5 852,44		5 852,44
07.9.01702	Conta refletida - Outras operações de tesouraria		129 139,92				1 116 077,76		1 116 077,76
07.9.01704	Conta refletida - Contas de ordem		2 202 829,12				3 197 423,10		3 197 423,10
07.9.1.01701	Recabimentos por operações de tesouraria - Operações de tesouraria - Retenção de receitas do Estado		5 852,44				5 852,44		5 852,44
07.9.1.01702	Recabimentos por operações de tesouraria - Outras operações de tesouraria		129 139,92				1 116 077,76		1 116 077,76
07.9.1.01704	Recabimentos por operações de tesouraria - Contas de ordem		2 202 829,12				3 197 423,10		3 197 423,10
07.9.2.01202	Pagamentos por operações de tesouraria - Outras operações de tesouraria						553 842,25		553 842,25
07.9.2.01203	Pagamentos por operações de tesouraria - Contas de ordem						591 350,99		591 350,99
I	MEIOS FINANCEIROS LÍQUIDOS	101 650 004,53				563 929 074,79	489 856 529,51	34 072 545,28	
11	Caixa	19 929,07				201 736 993,49	201 715 252,61	21 740,88	
11.1	Caixa A	19 929,07				201 730 311,49	201 708 510,61	21 740,88	
11.1.01	Caixa Central	19 929,07				201 493 073,20	201 471 471,82	21 601,38	
11.1.02	Caixa C/obrança por serviços externos a Tesouraria					237 238,29	237 098,79	139,50	
11.8	Fundo fixo					6 682,00	6 682,00		
11.8.01	F. fixo - António Ramos Pinto					250,00	250,00		
11.8.02	F. fixo - Artur Osvaldo Cerejo Pinto					83,00	83,00		
11.8.03	F. fixo - Jose Eliso Fernandes de Melo e Silva					40,00	40,00		
11.8.04	F. fixo - Paula Maria da Silva Macaneiro					80,00	80,00		
11.8.05	F. fixo - Maria Manuela da Costa Nogueira					167,00	167,00		
11.8.06	F. fixo - Vanda Lucia Tavares dos Santos					80,00	80,00		
11.8.07	F. fixo - Ângela Simões Rodrigues					40,00	40,00		
11.8.08	F. fixo - Gisela de Carvalho Guina da Encarnação					40,00	40,00		
11.8.09	F. fixo - Ana Vitória Moreno Casaca Filho					40,00	40,00		
11.8.10	F. fixo - Carla Maria Nunes Tavares					582,00	582,00		
11.8.11	F. fixo - Cecília Maria Manuela Castro G. Piés					30,00	30,00		
11.8.12	F. fixo - Orsina Maria Barão Pinto Pereira					40,00	40,00		
11.8.13	F. fixo - Jose Agostinho Marques					125,00	125,00		
11.8.14	F. fixo - Ricardo Carlos Medeira Simões					40,00	40,00		
11.8.15	F. fixo - Manuela Carneiro Pires					335,00	335,00		
11.8.19	F. fixo - Luis Filipe Moutinho Lopes					250,00	250,00		
11.8.20	F. fixo - Vitor Manuel Torres Ferreira					250,00	250,00		
11.8.21	F. fixo - Susana Isabel dos Santos Nogueira					250,00	250,00		
11.8.22	F. fixo - Pedro Jorge Queiroz Castanheira da Costa					40,00	40,00		
11.8.23	F. fixo - Maria Manuela Esteves					40,00	40,00		
11.8.24	F. fixo - Carla Alexandra Madureira Lourenço					40,00	40,00		
11.8.25	F. fixo - Ana Lucília Fernandes Góis					80,00	80,00		
11.8.26	F. fixo - Ana Sofia Pais dos Neves					200,00	200,00		
11.8.27	F. fixo - Luis Miguel Almeida Costa Carvalho					80,00	80,00		
11.8.31	F. fixo - Teresa Maria G. G. de O. P. Narciso					40,00	40,00		
11.8.33	F. fixo - Joana Sofia Marques Pinto					200,00	200,00		
11.8.34	F. fixo - Catarina Martins Carvalho Lourenço Valente					2 990,00	2 990,00		
11.8.35	F. fixo - Ana Carla Carvalho Venancio					125,00	125,00		
11.8.36	F. fixo - Ricardo Miguel Franco Faria					125,00	125,00		
12	Depósitos a ordem	101 650 004,53				382 192 031,30	288 141 276,90	94 050 804,40	
12.2	Depósitos bancários a Ordem	101 650 004,53				382 192 031,30	288 141 276,90	94 050 804,40	
12.2.1	CGD - Caixa Geral de Depósitos	37 506 973,59				123 456 003,55	92 600 924,77	29 855 078,78	
12.2.1.01	CGD - 0035/05865732	33 421 225,25				115 147 223,35	89 841 941,36	25 205 281,99	
12.2.1.02	CGD - 0035/102055430	102 059,38				102 059,38		102 059,38	
12.2.1.03	CGD - 0035/107376300	133 237,22				133 237,22		133 237,22	
12.2.1.04	CGD - 0035/0027452032	2 046 650,48				2 930 692,45	314 954,22	2 615 738,23	
12.2.1.05	CGD - 0035/1082824630	1 797 807,25				1 797 807,25		1 797 807,25	
12.2.1.06	CGD - 0035/0035115674630					345 000,00	344 029,19	970,81	
12.2.2	BPI - Banco BPI	288 126,81				1 713 126,81	1 527 738,04	185 388,77	
12.2.2.01	BPI - 00101451650001001	288 126,81				1 713 126,81	1 527 738,04	185 388,77	
12.2.3	Novo Banco	756 155,26				32 776 503,82	32 000 152,79	776 350,83	
12.2.3.01	Novo Banco - 007024659900006	756 155,26				32 776 503,82	32 000 152,79	776 350,83	
12.2.4	MBCP - Millennium BCP	2 745 250,07				2 752 514,20	123,80	2 752 390,40	
12.2.4.01	MBCP - 0033/45323436718	2 745 250,07				2 752 514,20	123,80	2 752 390,40	
12.2.5	Banco EuroBIC	1 079 408,06				51 138 658,06	50 000 000,00	1 138 658,06	
12.2.5.01	EuroBic - 01792454627610001	1 079 408,06				51 138 658,06	50 000 000,00	1 138 658,06	
12.2.6	Bankinter	561 299,81				577 254,63	825,00	576 429,63	
12.2.6.01	Bankinter - 0032/00217001452	239 681,72				239 681,72	375,00	239 506,72	

## Balancete da Contabilidade Orçamental e Financeira

Código	Designação	SALDO INICIAL		MOVIMENTOS DO PERÍODO		MOVIMENTOS ACUMULADOS		SALDO FINAL	
		Debitto	Crédito	Debitto	Crédito	Debitto	Crédito	Debitto	Crédito
12.2.6.02	Bank Inter-0032501205015594	321 417,69				337 372,51	450,00	336 922,51	
12.2.7	Montepio	633 710,38				18 693 710,38	18 000 000,00	633 710,38	
12.2.7.01	Montepio-003600510011737	65 139,15				65 139,15		65 139,15	
12.2.7.02	Montepio-0036440104687213	568 571,23				18 558 571,23	15 000 000,00	553 571,23	
12.2.8	Santander Total	975 054,09				975 054,09	84,50	974 969,59	
12.2.8.01	Santander-0015239204121302020	866 149,26				866 149,26	84,50	866 064,76	
12.2.8.02	Santander-0015000804289900020	108 904,83				108 904,83		108 904,83	
12.2.9	Outros	57 050 076,66				155 109 256,56	59 011 428,00	57 037 627,56	
12.2.9.01	ASANCA	50 076,66				50 076,66	178,00	49 898,66	
12.2.9.01.01	ASANCA -ITD/ 013030400066357	50 076,66				50 076,66	178,00	49 898,66	
12.2.9.10	Outros depósitos	57 000 000,00				155 059 179,30	59 011 250,00	57 047 929,30	
12.2.9.10.02	Novo Banco - 007100661991757	15 000 000,00				15 011 250,00	15 011 250,00		
12.2.9.10.04	EuroBio- 00792494927620014	15 000 000,00				25 008 000,00	25 000 000,00		
12.2.9.10.05	Montepio-0036458150001183	15 000 000,00				15 002 833,47	15 000 000,00	2 833,47	
12.2.9.10.09	EuroBio- 00792494927620015	15 000 000,00				25 046 035,83	25 000 000,00	45 035,83	
12.2.9.10.10	Novo Banco - 0071006697713236	15 000 000,00				15 000 000,00		15 000 000,00	
12.2.9.10.11	Montepio-0036458150001811	15 000 000,00				15 000 000,00		15 000 000,00	
12.2.9.10.12	EuroBio- 00792494927620016	15 000 000,00				25 000 000,00		25 000 000,00	
12.2.9.10.13	Novo Banco - 007100724118830	15 000 000,00				15 000 000,00		15 000 000,00	
2	CONTAS A RECEBER E A PAGAR	52 700 761,35	51 726 507,86	31 951 137,79	31 443 763,33	363 345 782,20	357 801 432,19	2 544 350,01	
21	Devedores e credores por transferências, subsídios e empréstimos bonificados	2 255 827,38				655 685,32	32 503 124,17	30 538 800,58	1 564 323,19
21.1	Devedores por transferências e subsídios não reembolsáveis obtidos	2 255 827,38				655 685,32	32 480 455,21	30 515 842,36	1 564 512 85
21.1.1	Estado	2 043 652,71				505 022,55	23 102 522,21	27 568 307,59	1 534 214,22
21.1.1.1	Cooperacao Técnica e Financeira	1 472 355,15				1 547 247,20	17 462,04	1 472 355,15	
21.1.1.1.1	Protocolos	1 107 389,59				1 130 137,63	22 749,04	1 107 389,59	
21.1.1.1.1.1	PH Casal da Mira	832 512,99				832 512,99		832 512,99	
21.1.1.1.1.2	Qualificação Urbanística do P1 Zambujal	206 633,52				206 633,52		206 633,52	
21.1.1.1.1.3	PH Caminho de Afanels	68 193,08				68 193,08		68 193,08	
21.1.1.1.1.9	Outros	22 749,04				22 749,04		22 749,04	
21.1.1.2	Contratos Programa	364 955,57				364 955,57		364 955,57	
21.1.1.9	Outros	52 144,00				52 144,00		52 144,00	
21.1.1.9.1	Famílias	47 770,89				47 770,89		47 770,89	
21.1.1.9.9	Outros	4 373,11				4 373,11		4 373,11	
21.1.2	Participação nos Impostos do Estado					24 681 059,13	24 681 059,13		
21.1.2.1	Fundo de Equilíbrio Financeiro (FEF)					13 433 315,00	13 433 315,00		
21.1.2.2	Fundo Social Municipal (FSM)					2 076 508,00	2 076 508,00		
21.1.2.3	Participação no IRS					7 715 238,00	7 715 238,00		
21.1.2.4	Artigo 35. n.3 da Lei n.7502/13					849 141,00	849 141,00		
21.1.2.6	Participação do IVA					806 887,13	806 887,13		
21.1.9	Outros	571 497,55				505 022,55	2 674 215,88	2 612 366,82	61 859,06
21.1.9.1	Contrato de Exec./Transf. Comp. Educacao					57 446,18	57 446,18		
21.1.9.6	Unidade de Saúde da Bureca - águas Livres	505 022,55				505 022,55	505 022,55		
21.1.9.7	Unidade de Saúde da Póvoa - Vesteira	61 859,06				61 859,06		61 859,06	
21.1.9.9	Outros Financiamentos	4 615,94				2 049 838,09	2 049 838,09		
21.1.9.9.1	Operacao Escola EB2.3 Almeida Garret					650 000,00	650 000,00		
21.1.9.9.9	Outros	4 615,94				1 399 838,09	1 399 838,09		
21.4	Fundos Comunitarios	241 974,67				150 662,77	3 129 192,36	2 605 633,73	430 299,63
21.4.1	FEDER	241 974,67				150 662,77	2 707 494,68	2 277 195,05	430 299,63
21.4.1.1	ZAMBUJAL MELHORA - Caminhos do Zambujal	122 692,30				122 692,30		122 692,30	
21.4.1.9	Outros - Fundos comunitarios	119 292,37				150 662,77	2 584 812,38	2 277 195,05	307 616,33
21.4.1.9.1	FEDER	119 292,37				150 662,77	2 584 812,38	2 277 195,05	307 616,33
21.4.1.9.1.1	PEDU - Operacao Rua Liberdade JOP 2015	3 975,51				3 975,51		3 975,51	
21.4.1.9.1.2	PEDU - Operacao Corredor Pedonal - Melh Amadora Esta/Centro Amadora-OP 2014					150 662,77	150 662,77		
21.4.1.9.1.3	Operacao Unidade de Saúde da Vesteira (Inv. em Saúde)	27 544,20				27 544,20		27 544,20	
21.4.1.9.1.4	Operacao EB2.3 Roça Gamito	15 172,36				15 172,36		15 172,36	
21.4.1.9.1.5	Operacao EB2.3 Miguel Torja	9 779,49				9 779,49		9 779,49	
21.4.1.9.1.6	Operacao Escola Secundaria Maes D'agua	7 356,23				7 356,23		7 356,23	
21.4.1.9.1.7	Operacao Escola Secundaria Sophia de Melo Breyner	15 237,58				15 237,58		15 237,58	
21.4.1.9.1.8	Melhoria da Acessibilidade - Interfaces de Transportes Publicos	21 100,05				21 100,05		21 100,05	
21.4.1.9.1.9	Outros	19 125,94				2 353 934,18	2 126 533,28	217 450,90	
21.4.1.9.1.9.1	Qualificacao de Percursos Pedonais (Reboiera e os Polos Empreendedores)					45 430,23	11 727,22	33 703,01	
21.4.1.9.1.9.2	Operacao Unidade de Saúde da Bureca - Águas Livres	12 136,24				12 136,24		12 136,24	
21.4.1.9.1.9.3	Reabilitacao de Espacos Devolutos-Casal da Mira	6 950,70				6 950,70		6 950,70	
21.4.1.9.1.9.4	Regeneracao urbana do setor nascente (Venda Nova)	41 656,80				41 656,80	8 533,84	33 132,96	
21.4.1.9.1.9.5	Façaõ Qualificacao Urbana da Rua das Fontainhas	110 464,52				110 464,52		110 464,52	
21.4.1.9.1.9.6	Reabilitacao energetica dos edificios do Bairro da Boba	41 557,94				41 557,94	305 481,03	49 088,51	
21.4.1.9.1.9.7	Eficiencia Energetica Escola Basica Alice Vieira	88 415,83				88 415,83	83 995,04	4 420,79	
21.4.1.9.1.9.8	Eficiencia Energetica Escola Basica Pedro D'Orey da Cunha	233 395,04				233 395,04	226 950,51	6 434,53	
21.4.1.9.1.9.9	Outros	1 303 926,88				1 303 926,88	1 319 391,12	61 545,74	
21.4.1.9.1.9.9.01	Melhoria Eficiencia Energetica Escola Basica Jose Cardoso Pres	175 468,50				175 468,50	169 965,70	5 502,80	
21.4.1.9.1.9.9.02	Melhoria Eficiencia Energetica Escola Brandoa	66 620,10				66 620,10	63 299,10	3 321,00	
21.4.1.9.1.9.9.03	Fornecimento e substitucão amianto EB 2.3 D Francisco Manuel de Melo	195 040,00				195 040,00	195 040,00	9 792,00	
21.4.1.9.1.9.9.04	Fornecimento e substitucão amianto EB 2.3 Alto do Monho	83 023,20				83 023,20	66 930,47	15 092,73	
21.4.1.9.1.9.9.05	Melhoria Eficiencia Energetica EB 2.3 Almeida Garret	173 549,31				173 549,31		173 549,31	
21.4.1.9.1.9.9.06	Melhoria Eficiencia Energetica EB 2.3 Cardoso Lopes	88 638,79				88 638,79		88 638,79	
21.4.1.9.1.9.9.07	Fornecimento e substitucão amianto EB 1 Anur Martinho Simoes	97 252,35				97 252,35	92 369,73	4 882,62	
21.4.1.9.1.9.9.08	Fornecimento e substitucão amianto Escola Sec Fernando Namora	410 220,01				410 220,01	389 709,01	20 511,00	
21.4.1.9.1.9.9.09	Fornecimento e substitucão amianto Escola Secundaria Amadora	29 872,13				29 872,13	29 318,52	1 493,61	
21.4.1.9.1.9.9.10	MURAL 16	61 242,49				61 242,49		61 242,49	
21.4.3	Fundo Social Europeu	305 678,73				305 678,73	305 678,73		
21.4.3.1	Planos Inovadores de Combate ao Insucesso Escolar	305 678,73				305 678,73		305 678,73	
21.4.9	Outros	53 018,95				53 018,95		53 018,95	
21.4.9.1	Comissao Europeia	2 190,00				2 190,00		2 190,00	
21.4.9.2	FEDER comentes	50 828,95				50 828,95		50 828,95	
21.5	Serviços e Fundos Autónomos	134 744,00				134 744,00	134 744,00		
21.5.9	Outros	134 744,00				134 744,00		134 744,00	
21.9	Outros	66 996,64				66 996,64		66 996,64	
21.9.1	Fundo Apoio Migração e Integração	65 155,68				65 155,68		65 155,68	
21.9.9	Outros Devedores	1 810,96				1 810,96		1 810,96	
21.9.9.1	Outros Devedores	153,66				153,66		153,66	
21.9.9.2	Outros Devedores	153,66				153,66		153,66	
21.9.9.3	Outros Devedores	153,66				153,66		153,66	
21.9.9.4	Outros Devedores	153,66				153,66		153,66	
21.9.9.5	Outros Devedores	153,66				153,66		153,66	
21.9.9.6	Outros Devedores	153,66				153,66		153,66	
21.9.9.7	Outros Devedores	153,66				153,66		153,66	
21.9.9.8	Outros Devedores	153,66				153,66		153,66	
21.9.9.9	Outros Devedores	153,66				153,66		153,66	
21.9.9.10	Outros Devedores	153,66				153,66		153,66	
21.9.9.11	Outros Devedores	153,66				153,66		153,66	
21.9.9.12	Outros Devedores	153,66				153,66		153,66	
21.9.9.13	Outros Devedores	153,66				153,66		153,66	
21.9.9.14	Outros Devedores	153,66				153,66		153,66	
21.9.9.15	Outros Devedores	153,66				153,66		153,66	
21.9.9.16	Outros Devedores	153,66				153,66		153,66	
21.9.9.17	Outros Devedores	153,66							



Balancete da Contabilidade Orçamental e Financeira

Código	CONTA LOCAL Designação	SALDO INICIAL		MOVIMENTOS DO PERÍODO		MOVIMENTOS ACUMULADOS		SALDO FINAL	
		Debita	Crédito	Debita	Crédito	Debita	Crédito	Debita	Crédito
213115	Imposto abolidos					25,31	25,31		
2132	Impostos indiretos	27 677,07				1 322 440,38	1 288 877,53	33 571,85	
21321	Realizável até 12 meses	27 677,07				1 322 440,38	1 288 877,53	33 571,85	
213211	Mercados e feiras	0,02				928,45		928,45	
213212	Lotamentos e obras	720,76				584 318,90	583 181,89	1 155,01	
213213	Ocupação da via pública	19 869,11				305 554,50	376 655,99	19 869,11	
213214	Publicidade	3 330,80				13 674,95	10 344,15	3 330,80	
213215	Outros	3 756,38				326 974,56	318 686,09	8 288,47	
2139	Outros	14 393,61				649 737,23	435 456,72	214 300,51	
21391	Realizável até 12 meses	14 393,61				649 737,23	435 456,72	214 300,51	
213911	Outros - Agregada	14 393,61				649 737,23	435 456,72	214 300,51	
214	Utentes	147 772,34				8 451 598,56	7 831 594,24	620 002,32	
2141	Taxas	1 469,41				372 639,50	387 785,67	4 904,23	
21411	Realizável até 12 meses	1 469,41				372 639,50	387 785,67	4 904,23	
214111	Mercados e feiras	19,44				29,48	13,04	19,44	
214112	Lotamentos e obras	490,32				310 014,03	308 555,05	1 458,97	
214113	Ocupação da via pública	252,30				3 418,86	1 678,68	1 740,16	
214119	Outras	707,35				59 227,53	57 541,89	1 655,64	
2141192	Outras - Agregada	609,07				58 623,81	57 541,89	1 081,92	
2141193	Outras Taxas - Agregada	98,28				603,72		603,72	
2142	Multas e outras penalidades	20,81				48 857,79	48 312,34	545,45	
21421	Realizável até 12 meses	20,81				48 857,79	48 312,34	545,45	
2149	Outros	149 282,12				8 030 448,87	7 415 696,23	614 552,64	
21491	Realizável até 12 meses	133 854,63				8 018 021,38	7 403 468,74	614 552,64	
214911	Venda de bens e prestação de serviços	133 854,63				8 018 021,38	7 403 468,74	614 552,64	
2149111	Resíduos sólidos	9 842,90				5 781 456,15	5 777 261,75	4 174,40	
2149112	Rendas e alugueres	87,87				1 534 501,49	1 193 911,35	340 590,14	
2149113	Centros de Infância	159,36				71 869,88	70 708,41	1 161,47	
2149115	Instalações desportivas culturais e recreativas	14 880,33				75 588,13	57 599,92	18 388,21	
2149116	Parques de estacionamento	350,33				10 510,15	10 137,25	372,90	
2149117	Cantarinas					6,26	6,26		
2149119	Outros	108 553,84				543 679,31	293 813,79	249 865,52	
21491191	Outros - Individual	95 389,84				331 299,08	105 694,15	225 604,93	
21491192	Outros - Agregada	13 164,00				212 134,15	187 873,57	24 260,59	
21491193	Tratamento águas Residuais					245,07	245,07		
21492	Realizável a mais de 12 meses	12 427,49				12 427,49	12 427,49		
214921	Venda de bens e prestação de serviços	12 427,49				12 427,49	12 427,49		
2149219	Outros	12 427,49				12 427,49	12 427,49		
21492192	Outros - Agregada	12 427,49				12 427,49	12 427,49		
215	Clientes, contribuintes e utentes de cobrança duvidosa	5 450 822,68				5 462 771,48	2 271 427,51	3 191 343,97	
2151	Clientes	109 521,49				109 521,49		109 521,49	
21511	Clientes - Cobranças em atraso	109 521,49				109 521,49		109 521,49	
215111	Cobranças em atraso - facturas	95 389,84				109 521,49		109 521,49	
2152	Contribuintes	73 449,21				73 656,91	9 051,49	64 605,42	
21521	Contribuintes - Cobranças em atraso	14 565,58				14 700,61	3 470,17	11 230,44	
215211	Cobranças em atraso - Individual	3 614,11				3 748,14	3 470,17	277,97	
215212	Cobranças em atraso - Agregada	10 951,47				10 952,47		10 952,47	
21522	Contribuintes - Cobranças em litígio	58 882,63				58 956,30	5 581,32	53 374,98	
215221	Cobranças em litígio - Individual	58 851,80				58 925,47	5 581,32	53 344,15	
215222	Cobranças em litígio - Agregado	30,83				30,83		30,83	
2153	Utentes	5 297 851,98				5 273 593,08	2 292 376,02	3 017 217,06	
21531	Utentes - Cobranças em atraso	5 149 446,42				5 154 426,24	2 256 739,64	2 897 686,40	
215311	Cobranças em atraso - Individual	107 779,23				113 540,51	73 138,38	40 402,13	
215312	Cobranças em atraso - Agregada	5 041 667,19				5 040 885,73	2 183 601,45	2 857 284,27	
21532	Utentes - Cobranças em litígio	119 405,56				125 166,84	5 636,18	119 530,66	
215321	Cobranças em litígio - Individual	86 608,38				92 369,66	5 636,18	86 733,48	
215322	Cobranças em litígio - Agregado	32 797,18				32 797,18		32 797,18	
219	Perdas por imparidade acumuladas		4 859 255,31	6 651,71	136 459,31	1 171 600,22	4 955 631,08		3 824 740,66
2191	Clientes		4 859 255,31	6 651,71	136 459,31	1 171 600,22	4 955 631,08		3 824 740,66
21911	Realizável até 12 meses		4 859 255,31	6 651,71	136 459,31	1 171 600,22	4 955 631,08		3 824 740,66
219111	Para cobranças duvidosas em atraso		4 632 051,14		136 459,31	1 165 238,51	4 618 530,45		3 653 291,94
219112	Para cobranças duvidosas em litígio		177 114,17	6 651,71		6 651,71	178 100,63		171 448,92
22	Fomecedoras		1 318 551,27	1 273 612,38	929 471,69	50 024 225,59	51 688 291,41		1 664 055,82
221	Fomecedoras c/c		1 135 833,53	1 273 612,38	929 471,69	25 348 608,99	26 700 785,07		1 411 836,03
2211	Exigível até 12 meses		1 135 833,53	1 273 612,38	929 471,69	25 348 608,99	26 700 785,07		1 411 836,03
22111	Fomecedoras conta corrente		639 114,07	1 273 612,38	929 471,69	25 269 696,97	26 102 513,99		832 917,02
22112	Fomecedoras conta corrente com garantias		496 719,46			79 302,02	658 271,08		578 919,06
221121	Fomecedoras conta corrente Individual		496 719,46			79 302,02	658 271,08		578 919,06
225	Fomecedoras - facturas em receção e conferência		182 727,74			24 414 561,05	24 659 425,73		251 654,63
226	Fomecedoras - sociedades de factoring					260 765,55	261 030,61		315,06
2261	Exigível até 12 meses					260 765,55	261 030,61		315,06
22612	Banco Comercial Português					230 942,46	230 942,46		
22613	NOVO BANCO, S.A.					29 823,09	30 138,15		315,06
23	Pessoal		557,66			20 574 551,09	20 575 109,05		557,66
231	Remunerações a pagar		190,80			20 522 586,26	20 522 777,06		190,80
2310	Aos titulares dos órgãos de soberania e membros dos órgãos regionais e autárquicos					24 654 241	24 654 241		
2312	Ao pessoal		190,80			20 276 732,05	20 276 922,85		190,80
238	Outras operações		367,16			51 964,83	52 331,99		367,16
2380	Com os titulares dos órgãos de soberania e membros dos órgãos regionais e autárquicos					51 964,83	51 964,83		
23801	Natureza Credora					51 964,83	51 964,83		
238011	Outros suplementos						367,16		367,16
23802	Com o pessoal		367,16				367,16		367,16
238021	Natureza Credora						367,16		367,16
238211	Rendas de casa - OT SI								
24	Estado e outros entes públicos		408 399,48			12 320 235,70	12 878 585,57		558 348,87
242	Retenções de impostos sobre rendimentos		168 334,04			2 224 704,12	2 448 454,16		223 730,04
2421	De trabalho dependente		163 120,00			2 175 801,00	2 393 499,00		217 698,00
2422	De trabalho independente		3 381,43			17 078,74	21 303,45		4 229,71
2424	Predios		1 912,55			22 872,98	24 703,71		1 834,33
24241	IRS-Prediais		1 281,55			15 215,94	16 425,27		1 209,33
24242	IFC-Prediais		625,00			7 656,44	8 291,44		625,00
2429	Outras retenções					8 952,00	8 950,00		23,00
24291	IRS-Pensões					8 952,00	8 950,00		23,00
243	Imposto sobre o valor acrescentado (IVA)		21 607,15			699 637,87	756 420,22		56 712,35
2433	IVA Liquidada					251 878,33	251 878,33		
24331	Operações gerais					251 878,33	251 878,33		
243311	Taxa 6%					2 253,60	2 253,60		
243313	Taxa 23%					44 398,86	44 398,86		
243314	IVA A.Z/liquidado					209 925,82	209 925,82		
243315	Taxa 5%					4 999,24	4 999,24		
2433151	Operações Gerais IFTI					4 999,24	4 999,24		
243316	Outros bens e serviços					305,81	305,81		
2433161	Taxa 23%					305,81	305,81		

## Balancete da Contabilidade Orçamental e Financeira

CONTA LOCAL		SALDO INICIAL		MOVIMENTOS DO PERÍODO		MOVIMENTOS ACUMULADOS		SALDO FINAL	
Código	Designação	Débito	Crédito	Débito	Crédito	Débito	Crédito	Débito	Crédito
243.4	IVA Regularizações					132.45	132.45		
243.41	A favor da entidade					132.45	132.45		
243.41.1	Taxa 6%					7.90	7.90		
243.41.3	Taxa 23%					124.55	124.55		
243.5	IVA Aparentado					236.457.37	236.457.37		
243.6	IVA A pagar		21.607.15			201.219.72	257.932.07		56.712.35
245	Contribuições para sistemas de proteção social e subsistemas de saúde		236.053.79			9.304.479.22	9.669.932.20		275.512.59
245.1	Sistemas de proteção social		183.104.06			7.991.618.52	8.204.423.25		212.804.74
245.1.1	Parte do trabalhador		183.104.06			2.540.561.57	2.752.754.06		212.192.49
245.1.1.1	Caixa Geral de Aposentações		124.917.08			1.387.744.36	1.502.636.97		114.892.62
245.1.1.2	Segurança Social - Regime Geral		78.186.98			1.152.817.22	1.250.117.09		97.299.87
245.1.2	Parte patronal					5.451.056.95	5.451.699.20		612.25
245.1.2.1	Caixa Geral de Aposentações					3.024.137.23	3.024.137.28		
245.1.2.2	Segurança Social - Regime Geral					2.420.151.82	2.420.151.82		
245.1.2.9	Outros					6.677.85	7.290.10		612.25
245.1.2.9.1	IGFSS - Retenções Empresas/Outros					6.677.85	7.290.10		612.25
245.2	Subsistemas de saúde		52.561.21			1.397.210.89	1.457.256.67		60.045.78
245.2.1	Parte do trabalhador		52.561.21			750.541.09	810.586.87		60.045.78
245.2.2	Parte patronal					646.669.80	646.669.80		
245.9	Outros		368.52			5.649.81	8.312.27		2.662.46
245.9.1	SAD-Serviço Assist. Doença da GNR		137.25			1.923.67	2.081.76		158.09
245.9.2	SAD-Serviço Assist. Doença da PSP		104.89			1.527.74	1.652.23		124.49
245.9.3	ADM-Assistência na Doença aos Militares		156.38			2.158.40	2.442.24		243.84
245.9.9	Cofres de Previdência						2.135.04		2.135.04
245.9.9.1	Cofre de Previdência do Min. Finanças						2.124.84		2.124.84
245.9.9.2	Cx. Previdência do Minist. da Educação						11.20		11.20
249	Outras tributações		2.334.50			1.364.49	3.699.99		2.334.50
249.9	Outras		2.334.50			1.364.49	3.699.99		2.334.50
249.9.1	DGCI-Retenções Empresas/Outros					1.364.49	3.699.99		
249.9.1.1	DGCI-Retenções Empresas/Outros					1.364.49	3.699.99		
249.9.9	OT-Transferidas de POCAL		2.334.50				2.334.50		2.334.50
249.9.9.6	ADSE - Dos trabalhadores		1.011.50				1.011.50		1.011.50
249.9.9.7	CGA - Dos trabalhadores		799.01				799.01		799.01
249.9.9.9	Outras OT		524.99				524.99		524.99
249.9.9.9.3	IGFSS - Dos trabalhadores		524.99				524.99		524.99
25	Financiamentos obtidos		11.199.639.84	36.00		4.529.161.63	13.144.630.10		8.615.468.47
25.1	Instituições de crédito e sociedades financeiras		11.197.180.68	36.00		4.499.107.39	13.114.575.86		8.615.468.47
25.1.1	Empréstimos bancários		11.197.180.68	36.00		4.499.107.39	13.114.575.86		8.615.468.47
25.1.1.2	De médio e longo prazo		11.197.180.68	36.00		4.499.107.39	13.114.575.86		8.615.468.47
25.1.1.2.1	Exigível a curto prazo		2.500.940.31			2.580.676.21	4.498.335.49		1.916.659.28
25.1.1.2.1.1	Instituições Financeiras Monetárias Residentes		2.500.940.31			2.580.676.21	4.498.335.49		1.916.659.28
25.1.1.2.1.1.1	Não Excecionados		759.831.48			759.831.48	891.506.19		131.754.70
25.1.1.2.1.1.2	Excecionados		1.821.108.83			1.821.108.73	3.606.749.31		1.784.904.58
25.1.1.2.2	Exigível a médio e longo prazo		8.616.240.37	36.00		1.917.431.18	8.616.240.37		6.698.809.19
25.1.1.2.2.1	Instituições Financeiras Monetárias Residentes		8.616.240.37	36.00		1.917.431.18	8.616.240.37		6.698.809.19
25.1.1.2.2.1.1	Não Excecionados		365.260.73			131.754.70	365.260.73		263.506.06
25.1.1.2.2.1.2	Excecionados		8.220.979.61	36.00		1.785.676.48	8.220.979.61		6.435.303.13
25.9	Outros financiadores		2.459.15				30.054.24		30.054.24
25.9.1	De curto prazo		2.459.15				30.054.24		30.054.24
25.9.1.1	Cofres de Previdência		2.459.15				30.054.24		30.054.24
25.9.1.1.1	Cofre de Previdência do Min. Finanças						29.908.64		29.908.64
25.9.1.1.2	Cx. Previdência do Minist. da Educação						145.60		145.60
27	Outras contas a receber e a pagar	44.324.819.90	29.686.308.76	29.791.070.61	29.293.839.07	150.623.549.61	167.274.419.01	13.349.131.60	
27.1	Fornecedores de investimentos	20.909.489.19	22.706.802.74			61.001.379.36	63.311.150.49		2.039.771.14
27.1.1	Fornecedores de investimentos c/c	20.909.489.19	22.695.508.85			41.325.764.03	43.352.867.08		2.027.103.05
27.1.1.1	Exigível até 12 meses	20.909.489.19	22.695.508.85			41.325.764.03	43.352.867.08		2.027.103.05
27.1.1.1.1	Fornecedores de investimentos conta corrente					19.214.176.21	19.214.176.21		
27.1.1.1.2	Fornecedores de investimento - Individual	1.699.336.80				512.048.97	2.532.379.16		2.020.330.19
27.1.1.1.3	Fornecedores de investimento - Agregada	6.772.85					6.772.86		6.772.86
27.1.1.1.5	Fornecedores com caucões e garantias	20.909.489.19	20.909.489.19			22.529.538.85	22.529.538.85		
27.1.1.1.5.1	Fornecedores com caucões e garantias em documentos					501.870.25	22.027.668.60		21.525.798.35
27.1.1.1.5.2	Conta reflectida de caucões e garantias	20.909.489.19				22.027.668.60	501.870.25	21.525.798.35	
27.1.2	Faturas em receção e conferência		11.203.89			18.864.722.72	18.877.309.81		12.668.09
27.1.6	Sociedades de factoring					900.892.60	900.892.60		
27.1.6.1	Exigível até 12 meses					900.892.60	900.892.60		
27.1.6.1.2	Banco Comercial Português					879.574.74	879.574.74		
27.1.6.1.3	NOVO BANCO SA					21.318.36	21.318.36		
27.2	Devedores e credores por acréscimos (paradizaco economica)	22.800.991.07	6.221.367.15	29.772.877.09	29.293.150.22	71.619.272.15	56.434.739.21	15.384.532.95	
27.2.0	Impostos e taxas imputados ao período	19.951.513.22		19.833.168.33	20.272.359.05	50.583.549.52	30.670.781.19	19.833.168.33	
27.2.0.4	Impostos e taxas imputados ao período -IMI	19.707.820.51		19.110.727.54	19.004.856.51	46.240.313.43	29.109.505.84	19.110.727.54	
27.2.0.9	Impostos e taxas imputados ao período - Outros	1.213.692.71		1.722.440.79	1.267.502.54	4.263.636.04	2.541.165.25	1.722.440.79	
27.2.0.9.1	Imposto municipal sobre as transmissões onerosas de imóveis (MT)	919.979.85		1.414.937.69	668.507.30	3.192.274.84	1.777.287.15	1.414.937.69	
27.2.0.9.2	Damiana	44.416.90		20.743.87		65.160.77	44.416.90		20.743.87
27.2.0.9.9	Outros	310.295.96		286.709.23	409.195.24	1.009.200.43	719.451.20	286.709.23	
27.2.1	Devedores por acréscimos de rendimentos	2.909.477.85		2.254.252.37	2.691.909.00	7.805.474.67	5.541.222.30	2.254.252.37	
27.2.1.1	Juros a receber e outros rendimentos financeiros	82.775.68		24.573.38	51.544.44	159.224.50	134.721.12	24.573.38	
27.2.1.9	Outros acréscimos de rendimentos	2.826.702.17		2.230.678.99	2.640.364.56	7.646.150.17	5.406.501.18	2.230.678.99	
27.2.1.9.1	Transferência Competências Educação	1.445.039.24		1.263.030.96	1.727.659.31	4.365.544.96	3.112.514.00	1.263.030.96	
27.2.1.9.9	Outros acréscimos de rendimentos	1.381.662.93		966.648.03	912.335.25	3.280.605.21	2.293.937.18	966.648.03	
27.2.2	Credores por acréscimos de gastos		6.221.367.15	7.615.056.39	6.305.812.17	13.509.847.97	20.222.735.72		6.712.887.75
27.2.2.1	Remunerações a liquidar		4.853.324.15	5.836.693.30	4.879.449.49	10.690.617.45	15.569.468.94		4.879.449.49
27.2.2.2	Juros a liquidar e outros gastos financeiros		329.22	676.19	329.51	1.005.41	1.334.92		329.51
27.2.2.9	Outros acréscimos de gastos		1.367.713.79	1.838.136.90	1.446.033.17	2.819.825.11	4.651.933.86		1.833.108.75
27.2.2.9.1	Seguros a liquidar		22.01	360.78	5.370.15	402.79	5.772.95		5.370.15
27.2.2.9.9	Outros		1.367.691.78	1.837.806.12	1.440.663.01	2.819.422.32	4.646.160.91		1.827.738.59
27.2.2.9.9.1	Electricidade		295.459.58	274.444.95	295.567.04	693.904.51	855.471.55		295.567.04
27.2.2.9.9.2	Água		39.113.30	74.668.61	15.881.85	113.601.51	129.633.76		15.881.85
27.2.2.9.9.3	Comunicações		167.53		4.092.60	167.53	4.260.33		4.092.60
27.2.2.9.9.4	Outros combustíveis			3.821.39		3.821.39	3.821.39		
27.2.2.9.9.5	Imposto sobre o rendimento		17.918.39	12.508.11	5.354.46	30.902.50	36.254.95		5.354.46
27.2.2.9.9.9	Outros		1.015.035.00	1.471.865.06	1.129.766.86	2.690.804.48	3.619.656.92		1.515.842.44
27.8	Outros devedores e credores	444.339.64	758.228.86	8.093.52	3.678.85	47.712.658.10	47.708.508.31	4.363.79	
27.8.5	Sindicatos		5.009.94			59.367.46	64.717.20		5.349.72
27.8.5.1	Sindicato Trabalhadores Administração Local		3.876.20			45.005.56	49.071.43		4.065.87
27.8.5.2	Sindicato Trabalhadores Administração Pública		144.47			1.421.92	1.471.02		49.10
27.8.5.3	Sindicato da Função Pública Sul e Alentejo		678.22			9.157.72	10.127.45		669.73
27.8.5.4	Sindicato dos Professores da Grande Lisboa		42.15			389.80	387.35		27.55
27.8.5.9	Sindicato dos Quadros Técnicos do Estado		124.50			902.50	999.50		57.00
27.8.5.9.1	Sindicato Nacional das Polícias Municipais		53.43			603.06	674.24		51.18
27.8.5.9.9	Outros		197.62			1.809.92	2.006.21		125.29
27.8.5.9.9.1	Outros sindicatos		37.50			355.73	412.43		25.10
27.8.5.9.9.1.1	Sindicato dos Tec. Aux e Assist de Educação		27.51			275.84	302.54		23.70
27.8.5.9.9.1.3	Sindicato dos Trabalhadores dos Impostos		9.99			109.89	109.89		
27.8.5.9.9.9	Outros Associações		153.25			1.514.19	1.605.61		52.42



## Balancete da Contabilidade Orçamental e Financeira

CONTA LOCAL		SALDO INICIAL		MOVIMENTOS DO PERÍODO		MOVIMENTOS ACUMULADOS		SALDO FINAL	
Código	Designação	Débito	Crédito	Débito	Crédito	Débito	Crédito	Débito	Crédito
27.8.5.9.2.1	Associação dos Agentes Técnicos Arquitectura		9,50			19,00	19,00		
27.8.5.9.2.2	Serviços sociais da Câmara Municipal de Lisboa		63,07			63,45	63,90		24,45
27.8.5.9.2.3	Associação dos Trabalhadores da Administração Local		80,68			85,74	93,71		67,97
27.8.5.9.9	OPTS		7,17				7,17		7,17
27.8.5.9.9.1	Sindicato Trabalhadores Administração Local - OPT		7,17				7,17		7,17
27.8.9	Outros	444.339,64	753.131,92	8.093,52	3.678,85	47.651.530,62	47.643.811,11	9.719,51	
27.8.9.1	Outros devedores	444.339,64				23.149.898,59	19.339.479,60	810.418,99	
27.8.9.1.9	Outros devedores-Outros	444.339,64				23.149.898,59	19.339.479,60	810.418,99	
27.8.9.1.9.1	Realizável até 12 meses	444.339,64				23.149.898,59	19.339.479,60	810.418,99	
27.8.9.1.9.1.2	Serviços e Fundos Autónomos					64.908,58	64.908,58		
27.8.9.1.9.1.2.1	FAM - Fundo de Apoio Municipal					64.908,58	64.908,58		
27.8.9.1.9.1.9	Outras entidades	444.339,64				23.084.990,01	19.274.571,02	810.418,99	
27.8.9.1.9.1.9.3	Devedores por rendimentos financeiros					162.787,83	162.787,83		
27.8.9.1.9.1.9.4	Devedores de fundo fixo					11.645,74	11.645,74		
27.8.9.1.9.1.9.9	Outros devedores diversos	444.339,64				19.919.553,44	19.100.134,45	810.418,99	
27.8.9.1.9.1.9.9.1	Outros devedores diversos - Individual	52.483,18				13.211.440,14	13.178.030,71	35.359,43	
27.8.9.1.9.1.9.9.2	Outros devedores diversos - Agregado	391.856,46				6.699.113,30	5.924.053,74	775.059,56	
27.8.9.2	Outros credores		753.131,92	8.093,52	3.678,85	27.509.632,03	28.304.331,51		800.639,48
27.8.9.2.9	Outros credores-Outros		753.131,92	8.093,52	3.678,85	27.509.632,03	28.304.331,51		800.639,48
27.8.9.2.9.1	Exigível até 12 meses		753.131,92	8.093,52	3.678,85				800.639,48
27.8.9.2.9.1.1	Estado		341,42			3.385.786,42	3.385.786,42		341,42
27.8.9.2.9.1.3	Administração Local					9.431.867,66	9.432.209,08		
27.8.9.2.9.1.3.1	Associações de Municípios					1.621.765,00	1.621.765,00		
27.8.9.2.9.1.3.3	Serviços Municipalizados		341,42					341,42	
27.8.9.2.9.1.3.5	Freguesias					7.150.260,49	7.150.260,49		
27.8.9.2.9.1.3.6	Empresas Locais					656.842,17	656.842,17		
27.8.9.2.9.1.9	Outras entidades		752.790,50	8.093,52	3.678,85	14.665.977,95	15.496.336,01		800.358,06
27.8.9.2.9.1.9.1	Famílias					2.315.695,30	2.315.695,30		
27.8.9.2.9.1.9.2	Consultores, assessores e intermediários		94,10				94,10		94,10
27.8.9.2.9.1.9.3	Execução Fiscal - Prestações		19.078,41			9.555,46	29.761,79		23.206,30
27.8.9.2.9.1.9.4	Outros Credores - OPT		1.219,50			19.632,23	22.199,73		3.564,50
27.8.9.2.9.1.9.4.1	INSTITUTO DA CONSERVAÇÃO DA NATUREZA E FLORESTAS		7,07				7,07		7,07
27.8.9.2.9.1.9.4.2	Autoridade Nacional de Segurança Rodoviária		74,00				563,40		563,40
27.8.9.2.9.1.9.4.3	Agência de Gestão da Tesouraria e da Dívida Pública IGP, E, P, E		258,68				1.971,89		1.971,89
27.8.9.2.9.1.9.4.4	Instituto Português da Qualidade		274,33			1.652,10	2.182,81		530,71
27.8.9.2.9.1.9.4.5	SEF - Serviço de Estrangeiros e Fronteiras		392,31			2.342,36	2.651,82		303,47
27.8.9.2.9.1.9.4.6	ADSE - Documentação					5,00	6,25		1,25
27.8.9.2.9.1.9.4.8	IMT IP - Espaço Cidades		175,50			14.092,00	14.230,50		149,50
27.8.9.2.9.1.9.4.9	AMA - Agência Modernização Administrativa		34,31			550,78	582,99		32,21
27.8.9.2.9.1.9.5	Outras Entidades - OPT		17.473,98			459.017,10	426.330,70		20.313,60
27.8.9.2.9.1.9.5.1	Credores cobrança de taxa de justiça inicial		431,46				431,46		431,46
27.8.9.2.9.1.9.5.2	Senhas Presença A.M. 25/Abril - Instituições					2.734,72	2.734,72		
27.8.9.2.9.1.9.5.3	Juz. Auxiliar de Execuções Fiscais		10.719,66				10.719,66		19.716,86
27.8.9.2.9.1.9.5.4	Serv. sociais act. tempos livres J. Infância e creche		151,55				151,55		151,55
27.8.9.2.9.1.9.5.5	Prest. Serv. Policia Municipal em Regime Gratificado		2.563,34			57.033,10	61.365,34		4.362,15
27.8.9.2.9.1.9.5.7	DGAJ - Documentação - Certidos		100,00			2.160,00	2.359,00		170,00
27.8.9.2.9.1.9.5.8	INE-Censos					344.029,19	345.000,00		970,81
27.8.9.2.9.1.9.5.9	Operações Tesouraria - Transição		3.510,77				3.510,77		3.510,77
27.8.9.2.9.1.9.6	SIMAS - OPT		32.613,45			517.104,71	569.727,44		51.622,73
27.8.9.2.9.1.9.6.1	Dívidas coercivas - água		29.031,73			467.122,23	512.127,12		45.004,89
27.8.9.2.9.1.9.6.2	Dívidas coercivas - Esgotos					384,73	491,43		106,70
27.8.9.2.9.1.9.6.3	Juros de mora - água		3.581,73			47.620,99	53.748,15		6.127,15
27.8.9.2.9.1.9.6.4	Juros de mora - Esgotos					437,75	541,91		104,15
27.8.9.2.9.1.9.6.5	Dívidas coercivas - Tarifa Ligação Colectiva					1.539,01	1.618,83		279,82
27.8.9.2.9.1.9.7	Credores diversos - OPT		80.979,59			12.058,21	101.955,50		89.878,29
27.8.9.2.9.1.9.7.1	Credores diversos c/ garantias		64.803,13				73.674,83		73.674,83
27.8.9.2.9.1.9.7.2	Credores pela anulação de cheques		10.567,20				10.567,20		10.567,20
27.8.9.2.9.1.9.7.3	Credores pela anulação de transferências bancárias		3.537,04				3.537,04		3.537,04
27.8.9.2.9.1.9.7.5	Rendas não habitacionais		2.072,22				2.072,22		2.072,22
27.8.9.2.9.1.9.7.8	Policia de Segurança Publica					5.242,46	5.269,46		27,00
27.8.9.2.9.1.9.7.9	Credores da receita de eventos					6.645,75	6.645,75		
27.8.9.2.9.1.9.8	Outros Credores		601.334,46	8.093,52	3.678,85	6.825.279,88	7.438.687,84		613.407,96
27.8.9.2.9.1.9.8.1	Credores por descontos judiciais e outros		6.340,65			110.549,57	125.233,72		14.734,15
27.8.9.2.9.1.9.8.2	Credores p/ encargos c/ cobrança de receitas					2.299.374,29	2.299.374,29		
27.8.9.2.9.1.9.8.3	Credores p/ outros financeiros					1.722,72	1.722,72		
27.8.9.2.9.1.9.8.4	Outros credores diversos		594.993,81	8.093,52	3.678,85	1.831.657,09	2.430.630,40		598.673,81
27.8.9.2.9.1.9.8.5	Outros					2.591.676,21	2.591.676,21		
27.8.9.2.9.1.9.9	Outros					4.561.315,06	4.582.585,64		1.270,58
28	Diferimentos	449.443,37	3.056.932,25	809.767,09	311.136,94	6.018.404,81	6.821.916,68		603.511,87
28.1	Gastos a reconhecer	449.443,37		243.572,38	193.053,95	944.638,98	517.695,54	427.023,44	
28.1.9	Outros	449.443,37		243.572,38	193.053,95	944.638,98	517.695,54	427.023,44	
28.1.9.0.1	A reconhecer até 12 meses	449.443,37		243.572,38	193.053,95	944.638,98	517.695,54	427.023,44	
28.1.9.0.1.9	Outros	449.443,37		243.572,38	193.053,95	944.638,98	517.695,54	427.023,44	
28.1.9.0.1.9.1	Encargos das instalações	252.524,77		243.572,38	193.053,95	660.595,43	414.571,75	246.413,68	
28.1.9.0.1.9.1.1	Rendas Ano Seguinte	23.487,29		25.645,99	29.427,29	84.454,90	55.967,61	28.487,29	
28.1.9.0.1.9.1.2	Seguros-Ano Seguinte	224.037,48		217.925,39	134.566,66	575.530,55	358.654,14	217.925,39	
28.1.9.0.1.9.1.9	Outros gastos diferidos	196.929,60				283.730,93	25.965,05	3.293,89	
28.1.9.0.1.9.1.9.1	Medicamentos e artigos para a saúde	3.627,45				50.179,23	31.365,39	19.782,84	
28.1.9.0.1.9.1.9.2	Artigos de higiene e limpeza	19.627,65				109.017,95	25.213,07	83.804,88	
28.1.9.0.1.9.1.9.3	Material de escritório	99.451,93				71.289,53	16.792,78	54.453,75	
28.1.9.0.1.9.1.9.4	Vestuário e artigos pessoais	62.484,63				24.556,90	4.397,50	20.259,80	
28.1.9.0.1.9.1.9.9	Outros	20.741,92							
28.2	Rendimentos a reconhecer		3.056.932,25	646.194,71	148.082,99	5.073.715,83	6.104.251,14		1.030.535,31
28.2.2	Transferências e subsídios de capital obtidos com condições		2.785.418,47	505.022,55		4.745.454,47	5.532.322,30		786.827,83
28.2.2.0.1	A reconhecer até 12 meses		2.785.418,47	505.022,55		4.745.454,47	5.532.322,30		786.827,83
28.2.2.0.1.1	Administrações Públicas		1.428.800,00	505.022,55		1.755.022,55	2.078.800,00		323.777,45
28.2.2.0.1.1.1	Estado		1.428.800,00	505.022,55		1.755.022,55	2.078.800,00		323.777,45
28.2.2.0.1.1.1.1	Cooperação Técnica e Financeira		1.428.800,00	505.022,55		1.755.022,55	2.078.800,00		323.777,45
28.2.2.0.1.1.1.1.9	Outros		1.428.800,00	505.022,55		1.755.022,55	2.078.800,00		323.777,45
28.2.2.0.1.1.1.1.9.0.1	Operação Escola Básica Cardoso Lopes		600.000,00			600.000,00	600.000,00		
28.2.2.0.1.1.1.1.9.0.2	Unidade de Saúde da Buroca - águas Livres		828.800,00	505.022,55		505.022,55	828.800,00		323.777,45
28.2.2.0.1.1.1.1.9.0.3	Operação Escola EB23 Almeida Garrett					600.000,00	600.000,00		
28.2.2.0.1.4	Ratio do Município		1.366.618,47			2.990.471,92	3.453.922,30		463.050,38
28.2.2.0.1.4.1	FEDER 2020		1.359.618,47			2.990.471,92	3.392.279,81		421.827,89
28.2.2.0.1.4.1.1	URBAN II - Quinta Condes da Louza - fase 3		14.881,40			14.881,40	14.881,40		14.881,40
28.2.2.0.1.4.1.2	URBAN II - Quinta Condes da Louza - fase 2		7.915,32			7.915,32	7.915,32		7.915,32
28.2.2.0.1.4.1.3	Regeneração urbana do setor nascente (Venda Nova)		684.735,31			693.269,15	693.269,15		
28.2.2.0.1.4.1.4	Qualificação de Percursos Pedonais (Ribeira e os Polos Empregadores)		642.727,69			654.455,11	654.455,11		
28.2.2.0.1.4.1.5	Requalificação urbana da Rua das Fontinhas		6.358,55			115.823,07	115.823,07		115.823,07
28.2.2.0.1.4.1.6	Reabilitação energética dos edifícios do Bairro da Boba					365.481,03	365.481,03		
28.2.2.0.1.4.1.7	Eficiência Energética Escola Básica Alice Vieira					83.995,04	83.995,04		
28.2.2.0.1.4.1.8	Eficiência Energética Escola Básica Pedro D'Órey da Cunha					197.321,05	197.321,05		
28.2.2.0.1.4.1.9	Outros					995.990,53	1.258.138,63		262.138,10
28.2.2.0.1.4.1.9.1	Melhoria Eficiência Energética Escola Básica José Cardoso Feres					169.995,70	169.995,70		

## Balancete da Contabilidade Orçamental e Financeira

CONTA LOCAL		SALDO INICIAL		MOVIMENTOS DO PERÍODO		MOVIMENTOS ACUMULADOS		SALDO FINAL	
Código	Designação	Débito	Crédito	Débito	Crédito	Débito	Crédito	Débito	Crédito
28.2.2.01.4.1.9.2	Melhoria Eficiência Energética Escola Brando					63 289,10	63 289,10		
28.2.2.01.4.1.9.3	Ramocao e substituição amianto EB 2.3 D Francisco Manuel de Melo					185 238,00	185 238,00		
28.2.2.01.4.1.9.4	Ramocao e substituição amianto EB 1 Alto do Molho					66 930,47	66 930,47		
28.2.2.01.4.1.9.5	Melhoria Eficiência Energética EB 2.3 Almeida Garret						173 549,31		173 549,31
28.2.2.01.4.1.9.6	Melhoria Eficiência Energética EB 2.3 Cardoso Lopes						68 638,79		68 638,79
28.2.2.01.4.1.9.7	Ramocao e substituição amianto EB 1 Anur Martinho Simoes					92 369,73	92 369,73		
28.2.2.01.4.1.9.8	Ramocao e substituição amianto Escola Sac. Fernando Namora					389 709,01	389 709,01		
28.2.2.01.4.1.9.9	Ramocao e substituição amianto Escola Secundária Amadora					28 378,52	28 378,52		
28.2.2.01.4.2	FORTUGAL 2020 - Outros						61 242,49		61 242,49
28.2.2.01.4.2.1	MURAL 13						61 242,49		61 242,49
28.2.9	Outros		271 513,79	141 172,16	148 052,99	328 221,36	571 928,84		243 707,48
28.2.9.01	A reconhecer ate 12 meses		271 513,79	141 172,16	148 052,99	328 221,36	571 928,84		243 707,48
28.2.9.01.9	Outros		271 513,79	141 172,16	148 052,99	328 221,36	571 928,84		243 707,48
29	Provisões		1 116 762,98		117 191,00		1 561 628,58		1 561 628,58
29.3	Processos judiciais em curso		1 116 762,98		117 191,00		1 561 628,58		1 561 628,58
3	INVENTÁRIOS E ATIVOS BIOLÓGICO	220 970,78	102 854,45			5 063 034,42	4 928 106,55	134 927,87	
31	Compras					2 232 853,86	2 232 853,86		
31.2	Materiais-primas, subsidiárias e de consumo					2 226 429,54	2 226 429,54		
31.2.1	Materiais-primas					59 316,11	59 316,11		
31.2.2	Materiais subsidiárias					158 427,21	158 427,21		
31.2.4	Pecas e outros materiais de manutencao					304 545,21	304 545,21		
31.2.5	Alimentacao - generos para confeccionar					141 341,99	141 341,99		
31.2.6	Materiais de consumo clinico					372 037,82	372 037,82		
31.2.9	Outros materiais diversos de consumo					1 150 741,20	1 150 741,20		
31.2.9.1	Combustiveis e Lubrificantes					51 382,99	51 382,99		
31.2.9.1.3	Óleos e Lubrificantes					48 032,82	48 032,82		
31.2.9.1.3.1	Lubrificantes					39 699,88	39 699,88		
31.2.9.1.3.9	Fluidos diversos					8 332,94	8 332,94		
31.2.9.1.4	Gas					2 326,64	2 326,64		
31.2.9.1.9	Outros					1 023,53	1 023,53		
31.2.9.2	Ferramentas e Utensílios					22 007,67	22 007,67		
31.2.9.3	Artigos de Higiene e Limpeza					139 499,81	139 499,81		
31.2.9.9	Outros					887 850,73	887 850,73		
31.2.9.9.1	Material de escritorio					112 503,63	112 503,63		
31.2.9.9.3	Alimentacao					70 267,79	70 267,79		
31.2.9.9.5	Outros fomentos e servicos					251 480,24	251 480,24		
31.2.9.9.5.1	Material de educacao cultura e recreio					27 660,15	27 660,15		
31.2.9.9.5.2	Materiais de saude					4 266,75	4 266,75		
31.2.9.9.5.3	Material hoteleiro					16 674,48	16 674,48		
31.2.9.9.5.4	Vestuario e artigos pessoais					108 160,50	108 160,50		
31.2.9.9.5.5	Municoes explosivos e outros artificios					1 643,90	1 643,90		
31.2.9.9.5.9	Outros fomentos e servicos					53 054,46	53 054,46		
31.2.9.9.9	Outros materiais diversos					453 599,07	453 599,07		
31.7	Devolucoes de compras					6 444,32	6 444,32		
31.7.2	Materiais subsidiárias					310,82	310,82		
31.7.4	Pecas e outros materiais de manutencao					1 355,26	1 355,26		
31.7.7	Materiais de consumo clinico					2 853,60	2 853,60		
31.7.9	Outros materiais diversos de consumo					1 924,64	1 924,64		
31.7.9.3	Artigos de higiene e limpeza					3,08	3,08		
31.7.9.9	Outros					1 921,56	1 921,56		
31.7.9.9.1	Material de escritorio					81,74	81,74		
31.7.9.9.5	Outros fomentos e servicos					1 839,82	1 839,82		
31.7.9.9.5.4	Vestuario e artigos pessoais					1 745,56	1 745,56		
31.7.9.9.5.9	Outros fomentos e servicos					94,26	94,26		
33	Materiais-primas, subsidiárias e de consumo	220 970,78	102 854,45			2 389 609,34	2 204 681,47	134 927,87	
33.1	Materiais-primas	2 424,29				41 587,16	38 804,04	3 183,12	
33.2	Materiais subsidiárias	33 745,11				193 276,93	162 436,59	30 840,34	
33.4	Pecas e outros materiais de manutencao	97 292,07				327 224,17	222 341,03	104 883,14	
33.5	Alimentacao - generos para confeccionar					117 407,57	117 407,57		
33.7	Materiais de consumo clinico					365 709,68	365 709,68		
33.8	Outros materiais diversos de consumo	67 446,31				1 250 514,82	1 195 122,83	55 391,99	
33.8.1	Combustiveis e Lubrificantes	235,72				26 836,48	32 407,82	4 428,66	
33.8.1.3	Óleos e Lubrificantes	235,72				22 465,71	23 037,05	4 428,66	
33.8.1.3.1	Lubrificantes	235,72				25 284,55	20 835,89	4 428,66	
33.8.1.3.9	Fluidos diversos					7 201,16	7 201,16		
33.8.1.4	Gas					3 369,00	3 369,00		
33.8.1.9	Outros					1 001,77	1 001,77		
33.8.2	Ferramentas e Utensílios	1 136,60				17 321,36	15 749,21	1 572,15	
33.8.3	Artigos de Higiene e Limpeza	21 426,36				219 619,36	211 315,10	8 158,26	
33.8.9	Outros	64 647,64				1 016 843,62	935 650,70	81 192,92	
33.8.9.1	Material de escritorio					155 787,70	155 787,70		
33.8.9.3	Alimentacao					56 217,86	56 217,86		
33.8.9.5	Outros fomentos e servicos	3 575,99				339 805,55	334 891,37	4 914,18	
33.8.9.5.1	Material de educacao cultura e recreio					15 833,05	15 833,05		
33.8.9.5.2	Materiais de saude					4 238,92	4 238,92		
33.8.9.5.3	Material hoteleiro	1 569,27				15 837,67	14 770,02	2 087,65	
33.8.9.5.4	Vestuario e artigos pessoais					176 351,27	176 351,27		
33.8.9.5.5	Municoes explosivos e outros artificios					3 287,80	3 287,80		
33.8.9.5.9	Outros fomentos e servicos	1 615,72				122 256,84	119 410,31	2 846,53	
33.8.9.9	Outros materiais diversos	61 071,65				435 072,51	358 763,77	75 278,74	
33.9	Perdas por imparidade acumuladas		102 854,45			3 468,81	102 859,53		99 370,72
33.9.1	Materiais-primas		336,63				336,63		336,63
33.9.2	Materiais subsidiárias		28 469,39			1 013,49	28 471,23		27 457,74
33.9.4	Pecas e outros materiais de manutencao		60 159,42			1 723,60	60 151,67		58 468,07
33.9.6	Outros materiais diversos de consumo		13 657,56			751,72	13 659,95		13 108,23
33.9.8.1	Combustiveis e Lubrificantes		29,67			29,27	29,67		0,40
33.9.8.1.3	Óleos e Lubrificantes		29,67			29,27	29,67		0,40
33.9.9.2	Ferramentas e Utensílios		343,68			16,28	349,68		333,60
33.9.9.9	Outros		13 478,41			705,17	13 450,40		12 774,23
33.9.9.9.9	Outros materiais diversos		13 478,41			705,17	13 450,40		12 774,23
38	Reclassificacao e regularizacao de inventarios e ativos biologicos					400 571,22	400 571,22		
38.3	Materiais-primas, subsidiárias e de consumo					400 571,22	400 571,22		
38.3.1	Materiais-primas					0,06	0,06		
38.3.2	Materiais subsidiárias					5,88	5,88		
38.3.4	Pecas e outros materiais de manutencao					9,56	9,56		
38.3.7	Materiais de consumo clinico					82 682,51	82 682,51		
38.3.9	Outros materiais diversos de consumo					807 873,21	407 873,21		
38.3.9.1	Combustiveis e Lubrificantes					2 155,22	2 155,22		
38.3.9.1.3	Óleos e Lubrificantes					0,81	0,81		
38.3.9.1.3.1	Lubrificantes					0,81	0,81		
38.3.9.1.4	Gas					1 653,52	1 653,52		
38.3.9.1.9	Outros					500,89	500,89		
38.3.9.2	Ferramentas e Utensílios					0,14	0,14		
38.3.9.3	Artigos de Higiene e Limpeza					113 602,76	113 602,76		



Balancete da Contabilidade Orçamental e Financeira

CONTA LOCAL		SALDO INICIAL		MOVIMENTOS DO PERÍODO		MOVIMENTOS ACUMULADOS		SALDO FINAL	
Código	Designação	Débito	Crédito	Débito	Crédito	Débito	Crédito	Débito	Crédito
38 3 9 9	Outros					292 115,09	292 115,09		
38 3 9 9 1	Material de escritório					126 931,43	126 931,43		
38 3 9 9 3	Alimentação					0,01	0,01		
38 3 9 9 5	Outros fornecimentos e serviços					164 939,12	164 939,12		
38 3 9 9 5 1	Material de educação cultura e recreio					0,05	0,05		
38 3 9 9 5 3	Material hoteleiro					1,87	1,87		
38 3 9 9 5 4	Vestuario e artigos pessoais					107 350,67	107 350,67		
38 3 9 9 5 5	Municípios explorativos e outros artifícios					1 643,90	1 643,90		
38 3 9 9 5 9	Outros fornecimentos e serviços					55 932,63	55 932,63		
38 3 9 9 9	Outros materiais diversos					244,43	244,43		
4	INVESTIMENTOS	550 782 562,62	235 547 015,14			621 250 018,02	253 377 148,35	352 880 669,87	
41	Investimentos financeiros	65 432 531,76	5 000,00			113 886 356,10	5 000,00	113 831 356,10	
41 1	Investimentos em entidades controladas	364 289,09				417 502,14		417 502,14	
41 1 1	Participações de capital - método da equivalência patrimonial	364 289,09				417 502,14		417 502,14	
41 1 1 1	Justo valor líquido dos ativos e passivos identificáveis	364 289,09				417 502,14		417 502,14	
41 1 1 1 3	Empresas Locais	364 289,09				417 502,14		417 502,14	
41 1 1 1 3 1	Amadora Innovation, E.M. Unipessoal Lda	25 000,00				25 000,00		25 000,00	
41 1 1 1 3 2	Amadora Innovation - MEP	359 289,09				392 502,14		392 502,14	
41 3	Investimentos em empreendimentos conjuntos	75 843 039,18				103 153 650,47		103 153 650,47	
41 3 1	Participações de capital - método da equivalência patrimonial	75 843 039,18				103 153 650,47		103 153 650,47	
41 3 1 1	Justo valor líquido dos ativos e passivos identificáveis	75 843 039,18				103 153 650,47		103 153 650,47	
41 3 1 1 2	Serviços Municipalizados	75 843 039,18				103 153 650,47		103 153 650,47	
41 3 1 1 2 1	SIMAS Oeiras Amadora	75 843 039,18				103 153 650,47		103 153 650,47	
41 4	Investimentos noutras entidades	10 265 203,49				10 265 203,49		10 265 203,49	
41 4 1	Participações de capital	10 265 203,49				10 265 203,49		10 265 203,49	
41 4 1 1	FAM - Fundo de Apoio Municipal	2 336 706,00				2 336 706,00		2 336 706,00	
41 4 1 9	Outras participações de capital	7 928 497,49				7 928 497,49		7 928 497,49	
41 4 1 9 1	Empresas privadas ou cooperativas	7 928 497,49				7 928 497,49		7 928 497,49	
41 4 1 9 1 1	Valorsul, S.A.	1 465 056,49				1 465 056,49		1 465 056,49	
41 4 1 9 1 2	Digheath, S.A.	5 000,00				5 000,00		5 000,00	
41 4 1 9 1 3	Agua do Tejo Ambiental, S.A.	6 458 431,00				6 458 431,00		6 458 431,00	
41 9	Perdas por imparidade acumuladas		5 000,00				5 000,00		5 000,00
41 9 1	Participações de capital		5 000,00				5 000,00		5 000,00
41 9 1 4	Outras entidades		5 000,00				5 000,00		5 000,00
42	Propriedades de investimento	5 690 230,21	1 958 133,00			5 690 230,21	2 077 793,70	3 612 436,51	
42 2	Edifícios e outras construções	5 690 230,21				5 690 230,21		5 690 230,21	
42 2 1	Habitacoes e edificios para servicos	5 690 230,21				5 690 230,21		5 690 230,21	
42 8	Depreciações acumuladas		1 958 133,00				2 077 793,70		2 077 793,70
42 8 3	Edifícios e outras construções		1 958 133,00				2 077 793,70		2 077 793,70
42 8 3 1	Habitacoes e edificios para servicos		1 958 133,00				2 077 793,70		2 077 793,70
43	Ativos fixos tangíveis	450 583 398,68	230 715 131,13			473 744 392,51	243 296 038,15	230 448 354,35	
43 0	Bens de dominio publico, patrimonio historico, artistico e cultural	115 563 461,40				122 146 650,02	1 130 542,00	123 656 118,02	
43 0 1	Terrenos e recursos naturais	2 609 404,32				2 899 404,32	8 615,41	2 890 788,91	
43 0 1 2	Terrenos nao incluidos em plano de urbanizacao solo rural	1 435 603,37				1 435 603,37		1 435 603,37	
43 0 1 3	Outros terrenos situados dentro do perimetro urbano	1 163 434,95				1 463 434,95	8 615,41	1 454 819,54	
43 0 3	Infraestruturas	112 457 537,63				118 014 206,30	1 171 605,53	119 842 279,71	
43 0 3 9	Outras infraestruturas	112 457 537,63				118 014 206,30	1 171 605,53	119 842 279,71	
43 0 3 9 1	Viadutos, Arruamentos e obras complementares	68 861 879,49				92 651 125,84	208 001,73	92 423 124,11	
43 0 3 9 2	Iluminacao Publica	1 560 525,35				1 560 525,35		1 560 525,35	
43 0 3 9 3	Parques e jardins	22 045 132,84				23 772 555,11	903 924,86	22 868 630,25	
43 0 4	Patrimonio historico, artistico e cultural	1 206 519,40				1 206 039,40		1 203 039,40	
43 0 4 2	Obras de arte, colecoes e antiguidades	965 937,36				965 937,36		965 937,36	
43 0 4 9	Outros	241 302,04				241 102,04		247 102,04	
43 1	Terrenos e recursos naturais	52 682 340,60				53 603 958,65	353 535,72	53 340 422,93	
43 1 1	Terrenos incluidos em planos de urbanizacao com capacidade construtiva	5 159 783,19				5 521 934,32		5 521 934,32	
43 1 2	Terrenos nao incluidos em planos de urbanizacao - solo rural	31 635 621,42				31 345 028,34	213 515,72	31 131 512,62	
43 1 3	Outros terrenos situados dentro do perimetro urbano	9 903 932,40				9 303 923,40		9 303 923,40	
43 1 9	Outros terrenos e outros recursos naturais	7 293 012,59				7 433 032,59	140 020,00	7 293 012,59	
43 2	Edifícios e outras construções	240 065 833,33				254 459 904,72	1 803 039,02	252 656 865,70	
43 2 1	Habitacoes e edificios para servicos	137 278 735,85				210 196 819,65	1 143 972,97	209 042 846,71	
43 2 1 1	Habitacao	73 169 655,25				75 509 151,96		75 509 151,96	
43 2 1 2	Instalacoes de Servicos	21 235 834,98				21 235 634,98		21 235 634,98	
43 2 1 3	Instalacoes desportivas e recreativas	15 251 357,22				17 692 352,99		17 692 352,99	
43 2 1 4	Mercedes instalacoes de focalizacao sanitaria	3 909 710,41				4 541 652,66		4 541 652,66	
43 2 1 5	Orcos	7 364 314,50				7 364 314,50		7 364 314,50	
43 2 1 6	Escotas	47 290 369,67				53 917 702,20	1 143 972,97	52 773 729,23	
43 2 1 7	Lares de terceira idade	2 637 638,99				2 637 638,99		2 637 638,99	
43 2 1 9	Outros edificios	25 349 764,92				25 658 021,40		25 658 021,40	
43 2 9	Outros	42 787 037,43				44 273 035,04	659 126,05	43 613 908,99	
43 2 9 1	Viadutos, arruamentos e obras complementares	739 393,65				739 393,65		739 393,65	
43 2 9 2	Iluminacao publica	11 112 654,94				11 112 654,94	431,19	11 112 654,94	
43 2 9 3	Parques e jardins	13 818 033,27				13 818 033,27		13 818 033,27	
43 2 9 4	Instalacoes desportivas e recreativas	6 115 715,47				6 450 935,10	375 219,63	6 115 715,47	
43 2 9 5	Sinalizacao e Bando	304 466,04				377 812,42	73 346,38	304 466,04	
43 2 9 9	Infraestruturas p/ trat. residuos solidos	678 733,69				853 240,30		853 240,30	
43 2 9 7	Cemiterios	4 600 630,21				4 600 630,21		4 600 630,21	
43 2 9 8	Captacao, tratamento e distribuicao de agua	9 953,40				9 953,40		9 953,40	
43 2 9 9	Outros	345 766,52				841 634,13		841 634,13	
43 3	Equipamento basico	16 265 500,65				15 937 408,43	52 223,07	15 885 205,35	
43 3 1	Equipamento informatico e de telecomunicacoes	935 498,30				1 205 840,45	1 432,88	1 204 407,57	
43 3 2	Equipamento para investigacao e formacao de medida e de utilizacao tecnica especial	429 381,19				436 721,17	2 687,09	434 034,08	
43 3 3	Equipamento e material especifico dos servicos de saude	31 297,44				31 297,44		31 297,44	
43 3 4	Equipamento e material recreativo, desportivo, de educacao e de cultura	2 874 313,34				2 934 029,72	5 545,10	2 928 484,62	
43 3 5	Equipamento e material para servicos de alimentacao, culinaria e lavanderia	4 804 589,71				4 919 473,96	6 061,56	4 913 412,40	
43 3 6	Equipamento para agricultura, pesca e jardinagem	527 242,64				527 242,64		527 242,64	
43 3 7	Equipamento e material de apoio a producao	3 699 788,65				3 767 652,78	9 480,42	3 758 172,35	
43 3 8	Equipamento militar, de seguranca e defesa	2 695 270,71				2 628 883,92	23,28	2 628 850,64	
43 3 9	Outro equipamento basico	69 193,61				96 150,35	27 005,74	69 193,61	
43 4	Equipamento de transporte	9 688 655,23				10 740 501,58	228 040,65	10 512 500,93	
43 4 2	Transportes rodoviaros	9 271 652,61				10 184 158,95	216 430,11	9 967 718,85	
43 4 5	Outros	505 702,62				505 702,62		505 702,62	
43 5	Equipamento administrativo	10 035 921,40				10 137 361,72	110 441,08	10 026 920,63	
43 5 1	Equipamento informatico e de telecomunicacoes	5 687 513,68				5 760 343,11	87 197,30	5 673 145,81	
43 5 2	Equipamento de escritorio e de topografia	540 779,95				541 738,31	10 058,99	531 679,32	
43 5 3	Mobiliario de escritorio e de arquivo	3 742 152,08				3 769 452,82	12 240,97	3 757 211,85	
43 5 9	Outros	65 475,68				65 419,43	343,80	65 475,68	
43 7	Outros ativos fixos tangíveis	5 101 724,27				5 220 262,02	24 197,80	5 196 064,22	
43 7 1	Equipamento de oficina e reparacoes	668 614,02				708 503,13	2 078,70	706 424,42	
43 7 2	Equipamento de decoracao e conforto, de utilizacao comum	3 031 473,49				3 057 458,29	19 354,66	3 038 103,63	
43 7 3	Equipamento individual para fins especiais	15 297,25				15 297,25		15 297,25	
43 7 9	Outros	1 355 334,51				1 365 504,35	2 764,44	1 362 739,91	
43 8	Depreciações acumuladas		230 715 131,13				239 543 958,84		239 176 033,47
43 8 0	Bens de dominio publico, patrimonio historico, artistico e cultural		97 989 568,62				100 251 973,87		100 251 973,87
43 8 0 3	Infraestruturas		97 989 568,62				100 251 973,87		100 251 973,87

## Balancete da Contabilidade Orçamental e Financeira

CONTA LOCAL		SALDO INICIAL		MOVIMENTOS DO PERÍODO		MOVIMENTOS ACUMULADOS		SALDO FINAL	
Código	Designação	Débito	Crédito	Débito	Crédito	Débito	Crédito	Débito	Crédito
43 8 0 3 9	Outras infraestruturas		97 699 566,82				100 251 973,87		100 251 973,87
43 8 0 3 9 1	Viadutos, Aruamentos e Obras Complementares		78 897 636,42				83 173 041,08		83 173 041,08
43 8 0 3 9 2	Iluminação Pública		1 238 519,27				1 289 255,54		1 289 255,54
43 8 0 3 9 3	Parques e jardins		17 653 419,93				18 789 677,25		18 789 677,25
43 8 2	Edifícios e outras construções		95 521 529,69				100 956 999,03		100 956 999,03
43 8 2 1	Habitacoes e edificacoes para servicos		65 419 891,71				69 612 503,13		69 612 503,13
43 8 2 1 1	Habitacao		25 242 938,62				27 707 971,64		27 707 971,64
43 8 2 1 2	Instalacoes de Servicos		8 556 591,69				9 029 214,57		9 029 214,57
43 8 2 1 3	Instalacoes desportivas e recreativas		5 243 227,69				5 599 450,43		5 599 450,43
43 8 2 1 4	Mercados e instalacoes de fiscalizacao		1 232 613,69				1 313 466,93		1 313 466,93
43 8 2 1 5	Coches		2 157 707,43				2 297 730,51		2 297 730,51
43 8 2 1 6	Escolas		13 639 963,38				14 699 523,44		14 699 523,44
43 8 2 1 7	Lares de 3a idade		324 333,06				378 347,82		378 347,82
43 8 2 1 9	Outros		8 022 406,15				8 506 737,74		8 506 737,74
43 8 2 9	Outros		30 101 635,28				31 344 426,50		31 344 426,50
43 8 2 9 1	Viadutos, aruamentos e obras complementares		527 856,74				615 177,10		615 177,10
43 8 2 9 2	Iluminação pública		10 995 906,01				11 040 734,31		11 040 734,31
43 8 2 9 3	Parques e jardins		11 826 427,99				12 696 609,37		12 696 609,37
43 8 2 9 4	Instalacoes desportivas e recreativas		3 633 074,80				3 765 551,68		3 765 551,68
43 8 2 9 5	Sinalizacao e Tráfego		304 466,04				304 466,04		304 466,04
43 8 2 9 6	Infraestruturas para tratamento res solidos		678 793,98				680 247,70		680 247,70
43 8 2 9 7	Cemiterios		1 955 157,66				2 102 148,02		2 102 148,02
43 8 2 9 8	Captaçao, tratamento e distribucao de agua		2 073,64				3 068,98		3 068,98
43 8 2 9 9	Outros		117 840,22				128 492,70		128 492,70
43 8 3	Equipamento basico		14 971 647,91			17 830,97	15 249 477,56		15 231 567,59
43 8 3 1	Equipamento informatico e de telecomunicacoes		823 203,20			1 432,68	938 633,05		937 207,17
43 8 3 2	Equipamento para investigacao e formacao, de medida e de utilizacao teorica especial		413 834,52			1 079,65	415 256,71		417 187,66
43 8 3 3	Equipamento e material especifico dos servicos de saude		26 575,68				27 925,23		27 925,23
43 8 3 4	Equipamento e material recreativo, desportivo, de educacao e de cultura		2 243 808,75			1 976,10	2 268 780,53		2 266 804,43
43 8 3 5	Equipamento e material para servicos de alimentacao, roupa e lavanderia		4 658 293,00			6 061,56	4 697 603,43		4 691 741,87
43 8 3 6	Equipamento para agricultura, pesca e jardinagem		485 633,36				497 784,95		497 784,95
43 8 3 7	Equipamento e material de apoio a producao		3 421 609,46			7 261,50	3 483 737,67		3 416 416,17
43 8 3 8	Equipamento militar, de seguranca e defesa		2 876 746,51			28,28	2 896 125,03		2 896 096,75
43 8 3 9	Outro equipamento basico		21 663,43				30 290,96		30 290,96
43 8 4	Equipamento de transporte		9 007 247,43			228 040,65	9 227 310,99		9 059 270,34
43 8 4 2	Transportes rodoviaros		8 429 718,86			216 430,11	8 704 142,26		8 487 662,15
43 8 4 9	Outros		578 528,57			11 609,54	589 168,73		571 608,19
43 8 5	Equipamento administrativo		9 256 939,29			105 626,72	9 699 835,89		9 565 209,17
43 8 5 1	Equipamento informatico e de telecomunicacoes		5 140 709,38			82 805,20	5 512 916,56		5 430 110,36
43 8 5 2	Equipamento de escriptorio e de reprografia		485 841,09			10 579,45	505 640,43		485 000,98
43 8 5 3	Mótilario de escriptorio e de arquivo		3 626 014,41			12 241,07	3 658 834,45		3 646 593,38
43 8 5 9	Outros		4 274,41				13 454,45		13 454,45
43 8 7	Outros ativos fixos tangiveis		3 568 262,89			16 418,03	4 107 381,50		4 090 963,47
43 8 7 1	Equipamento de oficina e reparacoes		652 263,44				676 019,79		676 019,79
43 8 7 2	Equipamento de decoracao e conforto, de utilizacao comum		2 829 422,74			16 418,03	2 883 562,32		2 867 144,29
43 8 7 3	Equipamento individual para fins especiais		16 267,25				16 267,25		16 267,25
43 8 7 9	Outros		470 299,46				531 502,14		531 502,14
44	Ativos intangiveis	3 163 859,75	2 868 701,01			3 267 394,87	3 001 248,71	268 146,16	
44 3	Programas de computador e sistemas de informacao	3 095 170,75				3 168 705,87	2 102,25	3 166 603,62	
44 4	Propriedade industrial e intelectual	68 689,00				68 689,00		68 689,00	
44 8	Amortizacoes acumuladas		2 868 701,01				2 999 146,46		2 999 146,46
44 8 3	Programas de computador e sistemas de informacao		2 868 701,01				2 999 146,46		2 999 146,46
45	Investimentos em curso	4 652 944,02				24 519 644,33	19 997 097,78	4 522 576,56	
45 3	Ativos fixos tangiveis em curso	4 446 613,00				24 313 313,31	19 997 097,78	4 316 245,53	
45 3 1	Edificios e outras construcoes	4 446 613,00				24 297 306,21	19 981 090,68	4 316 245,53	
45 3 1 1	Edificios	3 004 850,11				15 065 232,08	13 750 536,63	1 314 695,45	
45 3 1 1 1	Habitacao	323 029,63				3 308 443,39	3 092 717,44	213 725,95	
45 3 1 1 2	Instalacoes de servicos	1 405 717,42				1 004 437,55	1 004 437,55		
45 3 1 1 3	Instalacoes desportivas e recreativas	20 724,89				2 990 453,68	2 917 701,65	72 752,03	
45 3 1 1 4	Mercados e instalacoes de fiscal sanitaria	469 186,48				1 206 427,23	1 201 609,27	4 737,96	
45 3 1 1 6	Escolas	816 181,69				5 629 045,90	5 530 088,70	97 957,20	
45 3 1 1 9	Outros edificios	1 351 762,89				929 444,33	3 922,02	925 522,31	
45 3 1 2	Outras construcoes	594 397,48				9 230 074,13	6 230 524,05	3 001 550,03	
45 3 1 2 1	Viadutos, aruamentos e obras complementares	208 385,78				5 462 670,71	3 631 822,43	1 820 848,28	
45 3 1 2 2	Iluminação pública	42 418,79				299 327,83	299 327,83		
45 3 1 2 3	Parques e jardins					1 907 331,96	1 273 328,82	634 003,14	
45 3 1 2 4	Instalacoes desportivas e recreativas					192 535,04	18 513,59	174 021,45	
45 3 1 2 5	Sinalizacao e transito	42 542,04				130 024,05	105 677,67	73 345,38	
45 3 1 2 6	Infraestruturas para tratamento de residuos solidos					174 486,32	174 486,32		
45 3 1 2 9	Outros	54 368,80				1 025 738,22	1 025 738,22		
45 3 9	Outros ativos fixos tangiveis					16 007,10	16 007,10		
45 5	Adiantamentos por conta de investimentos	206 331,02				206 331,02		206 331,02	
45 5 3	Ativos fixos tangiveis	206 331,02				206 331,02		206 331,02	
5	PATRIMÓNIO, RESERVAS E RESULTADOS TRANSITADOS	50 150 748,04	493 865 434,38	1 124 413,64		52 981 714,72	502 263 808,70		449 272 093,98
5 1	Património líquido		111 912 999,96				111 912 999,96		111 912 999,96
5 1 1	Balanco inicial		111 912 999,96				111 912 999,96		111 912 999,96
5 5	Reservas		100 290 953,47				100 290 953,47		100 290 953,47
5 5 1	Reservas legais		100 290 953,47				100 290 953,47		100 290 953,47
5 6	Resultados transitados	49 510 084,50			973 751,07	50 510 978,07	4 908 289,67	45 602 688,40	
5 6 1	De periodos anteriores	221 557,38			973 751,07	1 165 308,45	4 809 147,17		3 684 836,72
5 6 4	Ajustamentos de transicao para o SNCAP	49 297 527,12				49 315 669,62	18 142,50	49 297 527,12	
5 8 1	Orçamental		49 297 527,12			49 315 669,62	18 142,50	49 297 527,12	
5 7	Ajustamentos em ativos financeiros	631 663,54	81 580 668,22			631 663,54	108 309 405,50		107 707 801,95
5 7 1	Patrimonios com o metodo da equivalencia patrimonial	631 663,54	77 824 437,22			631 663,54	104 583 034,50		103 951 370,95
5 7 1 1	Ajustamentos de transicao		77 824 437,22				77 824 437,22		77 824 437,22
5 7 1 3	Decontas de outras variacoes nos capitais proprios das participadas		631 663,54			631 663,54	28 758 597,28		28 126 933,74
5 7 9	Outros		3 756 431,00				3 756 431,00		3 756 431,00
5 9	Outras variacoes no patrimonio liquido		80 000 812,74	150 652,77		1 839 073,11	85 802 100,13		84 963 026,99
5 9 8	Transferencias e subvencoes de capital		40 806 238,62	150 652,77		1 839 073,11	47 607 415,58		45 662 342,87
5 9 3 1	Transferencias e subvencoes para aquisicao de ativos depreciaveis		38 817 630,79	150 652,77		1 839 073,11	43 317 586,43		41 478 513,32
5 9 3 1 1	Administracoes Publicas		25 395 439,79			656 744,27	25 456 439,79		25 788 675,52
5 9 3 1 1 1	Estado		3 787 956,80			207 916,93	5 017 656,80		4 810 039,87
5 9 3 1 1 1 1	Cooperacao Tecnica e Financeira		3 787 956,80			207 916,93	5 017 656,80		4 810 039,87
5 9 3 1 1 1 9	Outros		3 787 956,80			207 916,93	5 017 656,80		4 810 039,87
5 9 3 1 1 1 9 0 1	Policia Municipal		90 369,94			2 746,20	90 369,94		87 650,74
5 9 3 1 1 1 9 0 2	Jardim de Infancia da EB1 Buzaco 3		61 031,63			1 799,46	61 031,63		59 232,22
5 9 3 1 1 1 9 0 3	Jardim de Infancia da EB1 Adragos 2		64 481,65			1 901,16	64 481,65		62 580,49
5 9 3 1 1 1 9 0 4	Jardim de Infancia da Damão		86 425,99			2 550,24	86 425,99		83 845,75
5 9 3 1 1 1 9 0 5	Jardim de Infancia da EB1 Póbleira 2		38 510,82			1 147,20	38 510,82		37 783,62
5 9 3 1 1 1 9 0 6	Jardim de Infancia da EB1 Branda 2		42 832,28			1 226,70	42 832,28		41 605,58
5 9 3 1 1 1 9 0 7	Jardim de Infancia da EB1 Branda 3		43 793,97			1 254,40	43 793,97		42 510,57
5 9 3 1 1 1 9 0 8	Jardim de Infancia da Branda		65 793,23			2 022,74	65 793,23		64 700,54
5 9 3 1 1 1 9 1 0	PROQUAL / CENTRO CIVICO E JARDIM LUIS DE CAMOES		843 419,90			34 597,26	843 419,90		808 822,64
5 9 3 1 1 1 9 1 1	PROQUAL / PARQUE ESCOLAR, J.I.E ATILA BRANDAO		394 607,68			10 906,72	364 607,68		383 620,95



## Balancete da Contabilidade Orçamental e Financeira

Código	Designação	SALDO INICIAL		MOVIMENTOS DO PERÍODO		MOVIMENTOS ACUMULADOS		SALDO FINAL	
		Debita	Crédito	Debita	Crédito	Debita	Crédito	Debita	Crédito
59.3.1.1.1.1.2	PROQUM- Centro de Juventude da Amadora		389 950,77			11 107,68	389 950,77		387 843,09
59.3.1.1.1.1.3	Biblioteca, Espaço Internet e Espaço Polivalente		93 976,74			2 615,48	93 976,74		91 360,26
59.3.1.1.1.1.4	Biblioteca Municipal Pátria Santos		673 509,00			17 762,88	673 509,00		655 746,12
59.3.1.1.1.1.5	Operacao EB2.3 Roque Gameiro		145 654,77			3 034,44	145 654,77		142 620,33
59.3.1.1.1.1.6	Operacao EB2.3 Miguel Torga		93 663,14			1 955,68	93 663,14		91 707,46
59.3.1.1.1.1.7	Operacao Escola Secundaria Maes D'agua		70 624,70			1 471,32	70 624,70		69 153,38
59.3.1.1.1.1.8	Operacao Escola Secundaria Sophia de Melo Breyner		145 280,75			3 047,52	145 280,75		142 233,24
59.3.1.1.1.1.9	Unidade de Saude da Raboieira - Vinteira		412 342,73			8 536,32	412 342,73		403 806,41
59.3.1.1.1.1.21	Operacao Escola Basica Cardoso Lopes					97 000,00	600 000,00		503 000,00
59.3.1.1.1.1.22	Operacao Escola EB2.3 Almeida Garrett					1 083,33	650 000,00		648 916,67
59.3.1.1.2	Servicos e Fundos Autonomos		21 627 482,99			649 847,34	21 627 482,99		20 978 635,65
59.3.1.1.2.9	Outros		21 627 482,99			649 847,34	21 627 482,99		20 978 635,65
59.3.1.1.2.9.1	IBD Cova de Moura					324 720,40			316 784,26
59.3.1.1.2.9.2	PH-Casal da Mira					7 936,14	324 720,40		316 784,26
59.3.1.1.2.9.3	PH-Coopalm		475 293,41			273 426,00	9 187 710,12		8 604 284,12
59.3.1.1.2.9.4	PH-Cebi		734 844,30			15 739,32	475 293,41		459 439,09
59.3.1.1.2.9.5	Antonio Santos Coelho		250 975,95			7 624,68	250 975,95		243 351,27
59.3.1.1.2.9.6	Pav. Afonseus		773 808,56			21 644,75	773 808,56		752 163,80
59.3.1.1.2.9.7	PH-Casal do Silva		3 225 939,59			95 192,84	3 225 939,59		3 130 746,75
59.3.1.1.2.9.8	PH-Casal da Bôba (HRU)		6 614 185,65			201 444,60	6 614 185,65		6 412 741,05
59.3.1.4	Resto do Mundo		13 422 151,00	150 662,77		592 308,84	15 672 146,64		15 609 837,80
59.3.1.4.1	FEDER		13 422 151,00	150 662,77		592 308,84	15 672 146,64		15 609 837,80
59.3.1.4.1.1	FEDER- outros		13 422 151,00	150 662,77		592 308,84	15 672 146,64		15 609 837,80
59.3.1.4.1.1.1	II GCAIGREN								
59.3.1.4.1.1.1.01	PU Falagueira		15 150,64			15 150,64	15 150,64		
59.3.1.4.1.1.1.05	URBANI		1 348 362,92			49 573,99	1 352 051,84		1 302 477,86
59.3.1.4.1.1.1.07	Eixo3-JI EB N.º1 Damia		62 407,34			1 640,02	62 407,34		60 767,32
59.3.1.4.1.1.1.08	Eixo3-JI EB N.º1 Burca		83 888,80			2 473,38	83 888,80		81 415,42
59.3.1.4.1.1.1.09	Eixo3-JI EB N.º1 Raboieira		66 298,24			2 544,42	66 298,24		63 753,82
59.3.1.4.1.1.1.10	Eixo3-JI EB N.º1 Mina		81 304,41			2 550,24	81 304,41		78 754,17
59.3.1.4.1.1.1.11	Eixo3-JI EB N.º1 Mina- Cerrado da Bica		86 405,09			2 550,24	86 405,09		83 854,85
59.3.1.4.1.1.1.12	Eixo3-JI Bôba		139 607,39			4 115,24	139 607,39		135 492,15
59.3.1.4.1.1.1.13	Casa Roque Gameiro		155 629,97			4 752,06	155 629,97		150 877,91
59.3.1.4.1.1.1.15	Eixo 1- E.B. 1 Casal da Bôba		647 226,70			19 082,88	647 226,70		628 143,82
59.3.1.4.1.1.1.19	URBANI II- Instalações Desportivas e Culturais		234 599,04			7 255,32	234 599,04		227 343,72
59.3.1.4.1.1.1.20	POE -E B MNA 9		29 804,71			90,16	29 804,71		29 714,55
59.3.1.4.1.1.1.21	POE -E B DAMIA 1		91 473,25			2 697,00	91 473,25		88 776,25
59.3.1.4.1.1.1.22	POE -E B DAMIA 3		11 741,15			346,20	11 741,15		11 394,95
59.3.1.4.1.1.1.23	POE -E B FÉBOLEIRA 3		29 977,56			854,40	29 977,56		29 123,16
59.3.1.4.1.1.1.24	PROQUM/ CENTRO CIVICO E JARDIM LUIS DE CAMÕES		593 990,73			40 363,56	593 990,73		543 627,17
59.3.1.4.1.1.1.25	PROQUM/ PARQUE ESCOLAR, II E ATIL DA BRANDOIA		552 449,73			15 381,48	552 449,73		537 068,25
59.3.1.4.1.1.1.26	PU Falagueira - 2ª Fase		592 592,15			169 071,56	592 592,15		423 520,59
59.3.1.4.1.1.1.29	URBANI II- Quinta Condes da Louca- Fase 1		481 383,24			12 687,68	481 383,24		468 695,56
59.3.1.4.1.1.1.30	PROQUM- Centro de Juventude da Amadora		405 443,13			12 958,92	405 443,13		392 484,21
59.3.1.4.1.1.1.31	PROQUM- Biblioteca, Esp. Internet, Esp. Polivalente		109 639,53			3 052,56	109 639,53		106 586,97
59.3.1.4.1.1.1.32	PROQUM- Mercado da Brandosa		753 952,68			19 840,66	753 952,68		734 112,02
59.3.1.4.1.1.1.37	POR LISBOA - Requalificacao da EB 1 Mina		876 500,25			21 960,24	876 500,25		854 540,01
59.3.1.4.1.1.1.38	POR LISBOA - Requalificacao da EB 1 Vila Cha		1 510 834,97			38 822,34	1 510 834,97		1 472 012,63
59.3.1.4.1.1.1.39	URBANI II - Instalação Creche Casal Popular Damia		25 117,10			650,40	25 117,10		24 466,70
59.3.1.4.1.1.1.40	ZAMBUJAL MELHORA - Centralidade Praça das Minas		14 075,99			14 075,99	14 075,99		
59.3.1.4.1.1.1.41	ZAMBUJAL MELHORA - Centralidade Maes agua		29 268,91			29 268,91	29 268,91		
59.3.1.4.1.1.1.42	ZAMBUJAL MELHORA - Caminhos do Zambujal		60 635,63			40 874,22	60 704,81		19 830,58
59.3.1.4.1.1.1.43	ZAMBUJAL MELHORA - Praça das Galegas e Viveiro		21 746,11			11 345,78	21 746,11		10 400,33
59.3.1.4.1.1.1.44	Alargamento Rada Pre-Escolar EB1 Vinteira		165 384,08			4 143,24	165 384,08		161 240,84
59.3.1.4.1.1.1.46	Alargamento Rada Pre-Escolar JI Falagueira		131 725,00			3 300,00	131 725,00		128 425,00
59.3.1.4.1.1.1.47	POR LISBOA - Requalificacao da EB 1/11 Tamão dos Aros		519 113,27			13 005,00	519 113,27		506 108,27
59.3.1.4.1.1.1.49	URBANI II - Associação Amigos da Damia		134 109,09			3 682,68	134 109,09		130 426,41
59.3.1.4.1.1.1.50	FEDU - Operacao Rua Liberdade JOP 2015		49 631,43			7 945,04	49 631,43		41 686,39
59.3.1.4.1.1.1.51	FEDU - Operacao Concedor Pedonal - Metro Amadora Este/Centro Amadora-OP 2014		99 129,38	150 662,77		168 522,03	168 522,03		41 732,39
59.3.1.4.1.1.1.52	Operacao Unidade de Saude da Vinteira (Inv. em Saude)		627 145,74			12 820,68	627 145,74		614 325,06
59.3.1.4.1.1.1.53	Operacao EB2.3 Roque Gameiro		291 309,30			6 069,00	291 309,30		285 240,30
59.3.1.4.1.1.1.54	Operacao EB2.3 Miguel Torga		197 766,28			3 911,76	197 766,28		193 854,52
59.3.1.4.1.1.1.55	Operacao Escola Secundaria Maes D'agua		141 249,40			2 942,64	141 249,40		138 306,76
59.3.1.4.1.1.1.56	Operacao Escola Secundaria Sophia de Melo Breyner		292 581,52			6 095,04	292 581,52		286 486,48
59.3.1.4.1.1.1.58	Reabilitacao de Espacos Devolutos Casal da Mira		134 222,00			7 796,09	134 222,00		131 425,91
59.3.1.4.1.1.1.59	Melhoria da Acessibilidade em Modos suaves aos interfaces do Transportes Públicos		376 789,97			42 566,70	376 789,97		334 223,27
59.3.1.4.1.1.1.60	Operacao Unidade de Saude da Balsa-Aguas Livres (Inv. em Saude)		301 151,87			6 156,60	301 151,87		295 005,27
59.3.1.4.1.1.1.61	Regeneracao urbana do setor nascente (Venda Nova)					78 693,56	726 402,11		647 708,56
59.3.1.4.1.1.1.62	Qualificacao de Percursos Pedonal (Raboieira e os Pólos Empregadores)					74 500,45	638 158,12		613 657,67
59.3.1.4.1.1.1.64	Reabilitacao energetica dos edificios do Bairro da Bôba					607,95	414 567,94		413 879,99
59.3.1.4.1.1.1.65	Eficiencia Energetica Escola Basica Alice Vieira					147,36	68 415,83		68 268,47
59.3.1.4.1.1.1.66	Eficiencia Energetica Escola Basica Pedro D'Orey da Cunha					339,59	203 755,50		203 415,90
59.3.1.4.1.1.1.67	Melhoria Eficiencia Energetica Escola Basica Jose Cardoso Pres					292,45	175 468,50		175 176,05
59.3.1.4.1.1.1.68	Melhoria Eficiencia Energetica Escola Branda					111,03	66 620,10		66 509,07
59.3.1.4.1.1.1.69	Ramoao e substituciao amianto EB 2.3 Francisco Manuel de Melo					325,07	195 040,00		194 714,93
59.3.1.4.1.1.1.70	Ramoao e substituciao amianto EB 1 Alto do Moitcho					215,64	83 023,20		82 807,56
59.3.1.4.1.1.1.73	Ramoao e substituciao amianto EB 1 Anjo Martinho Simoes					299,24	97 252,35		96 953,11
59.3.1.4.1.1.1.74	Ramoao e substituciao amianto Escola Sec Fernando Namora					683,70	419 229,01		409 545,31
59.3.1.4.1.1.1.75	Ramoao e substituciao amianto Escola Secundaria Amadora					248,93	29 872,13		29 623,20
59.3.9	Outras transferencias e subsidios de capital		1 998 657,83				4 199 829,55		4 198 829,55
59.3.9.1	Administracoes Publicas		1 973 651,69				4 174 833,41		4 174 833,41
59.3.9.1.1	Estado		1 973 651,69				4 174 833,41		4 174 833,41
59.3.9.1.1.1	Fundo de Equilibrio Financeiro (FEF)		1 228 995,00				2 566 297,00		2 566 297,00
59.3.9.1.1.2	Artigo 35. n.º 3 da Lei n.º 73/2013		741 996,00				1 561 137,00		1 561 137,00
59.3.9.1.1.9	Outros		8 659,69				17 399,41		17 399,41
59.3.9.1.1.9.1	Transferencia Competencias Educacao		8 659,69				17 399,41		17 399,41
59.3.9.4	Resto do Mundo		14 995,14				14 995,14		14 995,14
59.3.9.4.9	Outros		14 995,14				14 995,14		14 995,14
59.3.9.4.9.1	Comissao Europeia		14 995,14				14 995,14		14 995,14
59.4	Doacoes obtidas		39 274 324,12				39 294 684,12		39 254 684,12
59.4.2	Em outros ativos		39 274 324,12				39 294 684,12		39 254 684,12
6	GASTOS								
60	Transferencias e subsidios concedidos			7 699 638,66	9 466 411,30	109 723 340,69	18 836 688,00	90 686 452,69	
60.1	Transferencias correntes concedidas			59 721,99	638 931,60	20 235 145,72	1 228 808,42	19 006 277,30	
60.1.1	Estado			59 721,99	638 931,60	17 854 846,30	1 139 727,62	16 715 118,76	
60.1.3	Administracao Local			51 670,66	873 330,44	4 053 637,49	972 627,99	3 081 009,50	
60.1.3.1	Associações de Municípios					8 786 935,27	1 23	8 786 934,04	
60.1.3.5	Freguesias					1 633 674,78		1 633 674,78	
60.1.6	Outros setores institucionais					7 153 260,49	1 23	7 153 259,26	
60.1.6.1	Instituções sem Fins Lucrativos			8 051,12	65 601,36	5 014 273,62	167 058,40	4 847 175,22	
60.1.6.2	Familias			676,28	65 601,36	3 766 870,86	150 165,58	3 616 474,23	
60.1.6.2.1	Acao Social			7 311,84		715 273,61	13 901,62	701 371,99	
60.1.6.2.9	Outros			7 311,84		52 336,11	6 295,43	63 670,68	
60.1.6.2.9.1	Recuperacao Freguesias Urbanas					622 337,70	7 636,39	614 701,31	
						606 037,70	6 306,39	599 701,31	

Balancete da Contabilidade Orçamental e Financeira

CONTA LOCAL		SALDO INICIAL		MOVIMENTOS DO PERÍODO		MOVIMENTOS ACUMULADOS		SALDO FINAL	
Código	Designação	Débito	Crédito	Débito	Crédito	Débito	Crédito	Débito	Crédito
60 16 2 9 1 2	REABILITA+					608 037,70	6 388,39	509 701,31	
60 16 2 9 2	Cultura e Desporto					15 250,00	1 250,00	15 000,00	
60 16 3	Resto do Mundo					50 828,95		50 828,95	
60 16 4	Sociedades e quase sociedades não financeiras					481 500,00	3 000,00	478 500,00	
60 2	Subsídios correntes concedidos					508 050,65		508 050,65	
60 2 3	Administração Local					508 050,65		508 050,65	
60 2 3 6	Empresas Locais					508 050,65		508 050,65	
60 3	Prestações sociais concedidas					1 687 647,60	89 140,80	1 598 506,80	
60 3 9	Outros					1 687 647,60	89 140,80	1 598 506,80	
60 3 9 1	FAAR-Programa Apoio Auto Realizamento					1 687 647,60	89 140,80	1 598 506,80	
60 4	Transferências de capital concedidas					36 809,57		36 809,57	
60 4 1	Estado					21 500,00		21 500,00	
60 4 6	Outros setores institucionais					14 309,57		14 309,57	
60 4 6 1	Instituições sem Fins Lucrativos					14 309,57		14 309,57	
60 6	Transferências para cobertura de prejuízos					150 781,52		150 781,52	
61	Custo das mercadorias vendidas e das matérias consumidas					1 697 554,03	300 655,21	1 396 898,82	
61 2	Matérias-primas, subsidiárias e de consumo					1 697 554,03	300 655,21	1 396 898,82	
61 2 1	Matérias-primas					38 804,01		38 804,01	
61 2 2	Matérias subsidiárias					152 121,74	310,82	151 810,92	
61 2 4	Matérias de consumo clínico					301 849,80	32 314,02	269 535,78	
61 2 5	Pecas e outros materiais de manutenção					220 856,71	1 568,84	219 287,87	
61 2 6	Alimentação - generos para confeccionar					117 407,57		117 407,57	
61 2 9	Outros materiais diversos de consumo					656 474,20	268 451,53	590 012,67	
61 2 9 1	Combustíveis e Lubrificantes					30 159,82	2 154,37	28 005,45	
61 2 9 1 3	Lubrificantes					28 036,25		28 036,25	
61 2 9 1 3 1	Lubrificantes					29 835,09		29 835,09	
61 2 9 1 3 9	Fluidos diversos					7 201,16		7 201,16	
61 2 9 1 4	Gas					1 653,49	1 653,49		
61 2 9 1 9	Outros					500,88	500,88		
61 2 9 2	Ferramentas e Utensílios					15 455,77		15 455,77	
61 2 9 3	Artigos de Higiene e Limpeza					128 678,15	50 137,93	78 540,22	
61 2 9 9	Outros					682 149,66	214 169,23	467 980,43	
61 2 9 9 1	Material de esportio					81 576,77		81 576,77	
61 2 9 9 3	Alimentação					56 217,85		56 217,85	
61 2 9 9 5	Outros fornecimentos e serviços					158 235,92	132 612,02	55 623,90	
61 2 9 9 5 1	Material de educação cultura e recreio					16 600,04		16 600,04	
61 2 9 9 5 2	Material de saúde					4 238,92		4 238,92	
61 2 9 9 5 3	Material hotelero					14 768,16		14 768,16	
61 2 9 9 5 4	Vestuario e artigos pessoais					83 347,83	83 347,83		
61 2 9 9 5 5	Municoes explosivos e outros artificios					1 643,90		1 643,90	
61 2 9 9 5 9	Outros fornecimentos e serviços					67 687,07	47 603,29	20 083,78	
61 2 9 9 9	Outros materiais diversos					358 059,12		358 059,12	
62	Fornecimentos e serviços externos			1 949 671,17	2 199 520,12	23 248 742,53	5 588 048,63	23 660 693,90	
62 1	Subcontratos e parcerias			438 473,09	648 220,50	6 428 592,73	509 937,14	5 418 455,59	
62 1 4	Serviços de alojamento e de restauração			211 845,06	209 356,27	2 339 169,88	354 027,42	1 595 142,46	
62 1 4 1	Cantinas escolares - refeições confeccionadas			211 845,06	209 356,27	2 339 169,88	354 027,42	1 595 142,46	
62 1 5	Espacos de desporto, cultura e lazer					30,00		30,00	
62 1 5 9	Outros					30,00		30,00	
62 1 5 9 1	Serviços culturais, recreativos e espectaculos					30,00		30,00	
62 1 5 9 1 1	Espectaculos culturais e recreativos					30,00		30,00	
62 1 7	Serviços de recolha e tratamento de resíduos sólidos e urbanos			227 628,03	438 864,23	3 230 510,43	635 909,72	2 594 600,71	
62 1 7 1	Tratamento de RSUs			227 628,03	438 864,23	3 230 510,43	635 909,72	2 594 600,71	
62 1 9	Outros subcontratos ou concessões					838 682,42		838 682,42	
62 1 9 1	Sinalização e Trânsito					838 682,42		838 682,42	
62 2	Serviços especializados			819 376,62	713 247,18	12 078 170,53	2 451 695,50	9 586 275,03	
62 2 1	Trabalhos especializados			104 623,30	137 775,14	2 810 314,71	356 770,53	2 253 544,18	
62 2 1 1	Estudos, pareceres e consultoria jurídica			6 322,22	23 051,22	158 032,93	38 694,66	127 338,27	
62 2 1 2	Projetos e serviços de informática			27 487,29	24 645,99	52 133,28	24 645,99	27 487,29	
62 2 1 3	Estudos e projetos de arquitetura e fiscalização de obras					54 612,00	18 142,50	36 469,50	
62 2 1 5	Qualidade e segurança no trabalho			1 000,00	1 000,00	2 000,00		1 000,00	
62 2 1 9	Outros trabalhos especializados			69 813,79	89 078,93	2 335 436,50	274 287,38	2 061 199,12	
62 2 1 9 1	Trabalhos de impressão			2 091,00		44 704,66	22 808,60	21 806,06	
62 2 1 9 2	Ensaio e Análises Técnicas			4 517,79	1 867,14	47 109,00	3 152,43	43 956,51	
62 2 1 9 9	Outros			63 205,00	87 211,79	2 243 672,84	248 236,29	1 995 436,55	
62 2 1 9 9 1	Outros trabalhos especializados			63 205,00	87 211,79	2 243 672,84	248 236,29	1 995 436,55	
62 2 2	Publicidade, comunicação e imagem			137,21	6 482,10	117 659,07	7 736,70	109 325,37	
62 2 3	Vigilância e segurança			125 612,70	130 505,57	1 913 596,58	256 420,48	1 657 176,10	
62 2 4	Honorarios			7 000,85	5 193,52	216 626,90	35 576,33	241 050,57	
62 2 4 9	Outros honorarios			3 950,85	5 193,52	211 540,91	32 019,07	179 523,84	
62 2 4 9 1	Honorarios			3 140,00		65 083,99	61 529,25	63 553,73	
62 2 5	Comissões			519 898,06	232 714,58	1 730 859,62	803 837,85	927 021,77	
62 2 5 1	De cobrança de impostos e taxas			519 898,06	232 714,58	1 730 859,62	803 837,85	927 021,77	
62 2 6	Conservação e reparação			61 014,50	150 575,27	5 369 700,65	1 031 553,61	4 338 147,04	
62 2 6 1	Conservação e reparação de ativos fixos			44 830,26	85 428,27	4 151 341,40	523 435,15	3 248 506,24	
62 2 6 1 1	Edifícios					13 595,42		13 595,42	
62 2 6 1 2	Equipamentos			5 468,54	18 874,11	196 334,64	22 059,96	174 274,68	
62 2 6 1 3	Veículos			11 022,89	38 258,35	337 631,20	50 479,30	306 551,90	
62 2 6 1 9	Outros			29 340,83	15 700,39	1 601 935,69	303 837,37	1 581 048,32	
62 2 6 1 9 1	Espacos Verdes			28 885,03	15 005,39	732 114,63	147 637,19	534 497,44	
62 2 6 1 9 9	Outros			455,80	615,00	1 199 821,06	173 200,18	995 550,88	
62 2 6 2	Assistencia tecnica			15 124,24	52 343,36	759 887,46	86 319,81	673 568,65	
62 2 6 2 9	Outros			15 124,24	52 343,36	759 887,46	86 319,81	673 568,65	
62 2 6 2 9 1	Contratos de manutenção e assistência técnica			15 124,24	52 343,36	759 887,46	86 319,81	673 568,65	
62 2 6 2 9 1 1	Assistencia Técnica informática			8 543,11	32 065,79	383 632,09	45 328,44	338 303,65	
62 2 6 2 9 1 9	Outros Contr manutenção e assist técnica			7 641,13	20 282,57	376 205,37	40 990,37	335 215,00	
62 2 6 9	Outros gastos de conservação e reparação					12 759,64	433 471,79	415 672,15	
62 2 6 9 1	Espacos Verdes					12 759,64	301 022,65	313 782,29	
62 2 6 9 9	Outros					117 376,14	132 449,14	127 376,14	
62 3	Matérias de consumo			152,86	27 756,34	400 478,49	29 543,73	370 529,78	
62 3 1	Pecas, ferramentas e utensílios de desgaste rápido					1 007,23		1 007,23	
62 3 2	Livros e documentação técnica					1 085,31	22,72	1 062,59	
62 3 3	Material de esportio			152,86	6 577,54	106 907,43	8 747,21	99 150,22	
62 3 4	Artigos para oferta e de publicidade e divulgação					78 323,86	21 178,80	57 145,06	
62 3 6	Artigos de Higiene e Limpeza, vestuario e artigos pessoais					131 615,22		131 615,22	
62 3 6 1	Artigos de Higiene e Limpeza					50 060,01		50 060,01	
62 3 6 2	Vestuario e artigos pessoais					81 555,21		81 555,21	
62 3 7	Medicamentos e artigos para a saúde					32 314,02		32 314,02	
62 3 9	Outros materiais diversos de consumo					43 224,37		43 224,37	
62 3 9 1	Municoes explosivos e outros artificios					1 643,90		1 643,90	
62 3 9 9	Outros					47 580,47		47 580,47	
62 4	Energia e fluidos			425 417,10	510 122,57	6 274 732,35	1 237 434,27	5 037 358,08	
62 4 1	Eleticidade			301 454,64	275 714,42	3 595 978,81	632 547,51	3 363 431,30	
62 4 1 1	Iluminação Pública			130 533,14	151 956,43	2 387 127,63	318 811,78	2 018 315,95	



## Balancete da Contabilidade Orçamental e Financeira

Código	Designação	SALDO INICIAL		MOVIMENTOS DO PERÍODO		MOVIMENTOS ACUMULADOS		SALDO FINAL	
		Débito	Crédito	Débito	Crédito	Débito	Crédito	Débito	Crédito
62.4.1.2	Electricidade/instalações	165 921,50	113 757,59	1 658 851,18	313 735,73	1 345 115,45			
62.4.2	Combustíveis e lubrificantes	27 352,54	82 703,42	958 443,61	287 544,77	600 858,84			
62.4.2.1	Gasóleo		57 258,72	642 631,02	210 618,22	432 072,80			
62.4.2.2	Gasolina		7 642,78	51 453,41	18 656,65	32 734,36			
62.4.2.9	Outros Combustíveis e lubrificantes	27 352,54	17 801,92	274 259,18	58 230,50	218 031,68			
62.4.2.9.1	Gas	24 378,34	16 743,90	251 239,17	53 976,37	197 262,80			
62.4.2.9.9	Outros	2 974,20	1 057,02	23 020,01	4 254,13	19 768,88			
62.4.2.9.9.1	Gas de viaturas			22 522,13	4 254,13	19 268,00			
62.4.2.9.9.9	Outros			500,88		500,88			
62.4.3	água	56 663,92	151 647,73	1 310 369,93	317 341,99	993 027,94			
62.5	Deslocações, estadas e transportes	1 143,00	2 165,40	102 014,83	17 585,72	84 429,11			
62.5.1	Deslocações e estadas		789,00	7 624,27	1 179,60	6 444,67			
62.5.2	Transportes de pessoal			7 748,80		7 748,80			
62.5.3	Transportes de mercadorias e outros bens vendidos			3 155,70		3 155,70			
62.5.4	Transporte escolar	303,00	1 369,00	81 456,06	16 406,12	67 049,94			
62.6	Serviços diversos	265 042,50	298 007,13	3 594 893,60	821 247,27	3 153 646,33			
62.6.1	Rendos e alugueres	7 051,93	9 714,41	433 197,74	38 093,79	398 103,95			
62.6.1.2	Edifícios			320 570,02	18 209,83	302 360,19			
62.6.1.4	Material de Transporte		7 051,93	9 714,41	68 867,72	14 123,95			
62.6.1.5	Equipamento			13 750,00	2 750,00	11 000,00			
62.6.2	Comunicação	19 015,55	41 698,38	364 487,19	73 765,07	290 722,12			
62.6.2.1	Comunicações Fixas	13 077,59	9 317,29	132 501,45	18 365,04	114 136,41			
62.6.2.2	Comunicações Móveis		24 603,68	78 438,57	39 538,01	38 900,56			
62.6.2.3	Internet	84,83	724,93	59 317,50	1 252,99	49 064,54			
62.6.2.4	Serviços Postais	5 314,04	6 903,77	92 558,61	14 036,24	78 522,67			
62.6.2.9	Outros	539,09	63,41	19 659,76	572,82	13 077,94			
62.6.3	Seguros	58 418,90	118 019,86	562 328,85	269 772,03	292 556,82			
62.6.5	Contencioso e notariado		485,00	16 441,46	1 165,00	15 276,46			
62.6.6	Despesas de representação dos serviços		77,80			77,80			
62.6.7	Limpeza, higiene e conforto	50 283,29	53 884,23	822 627,78	109 230,55	713 397,23			
62.6.9	Outros serviços	90 252,78	13 926,25	1 785 768,78	332 230,83	1 453 537,95			
62.6.9.9	Outros	90 252,78	13 926,25	1 785 768,78	332 230,83	1 453 537,95			
62.6.9.9.1	Outros fornecimentos	89 045,03	13 477,39	1 584 061,32	325 655,13	1 258 406,19			
62.6.9.9.1.1	Material de educação cultura e recreio	122,43		36 403,54	3 257,83	33 202,71			
62.6.9.9.1.2	Alimentação (bens)			59 771,53	1 763,38	57 008,15			
62.6.9.9.1.3	Material de transporte			6 957,68		6 957,68			
62.6.9.9.1.5	Outros	88 922,65	13 062,25	1 430 871,57	303 613,92	1 127 257,65			
62.6.9.9.2	Outros fornecimentos e serviços	1 217,70	448,86	201 727,46	6 575,70	195 151,76			
62.6.9.9.2.9	Outros	1 217,70	448,86	201 727,46	6 575,70	195 151,76			
63	Gastos com o pessoal	4 927 800,37	5 877 676,93	44 667 419,51	10 790 596,02	33 876 823,49			
63.0	Remunerações dos titulares de órgãos de soberania e membros de órgãos autárquicos	61 314,52	72 849,16	536 615,75	142 773,03	393 842,72			
63.0.1	Remunerações certas e permanentes	61 314,52	72 849,16	536 615,75	142 773,03	393 842,72			
63.0.1.01	Remuneração base	37 074,24	48 812,76	380 129,54	54 700,24	295 429,30			
63.0.1.02	Subsídio de férias	24 240,28	12 016,20	60 234,87	36 054,59	24 240,28			
63.0.1.03	Subsídio de Natal		12 016,20	36 403,54	12 016,20	24 391,38			
63.0.1.04	Despesas de representação			43 822,00		43 822,00			
63.0.1.05	Subsídio de refeição			9 559,76		9 559,76			
63.2	Remunerações do pessoal	3 429 647,16	4 009 841,70	33 176 865,33	7 605 674,17	25 571 191,16			
63.2.1	Remunerações certas e permanentes	3 427 689,54	3 996 583,43	31 053 510,78	7 452 515,64	23 601 005,14			
63.2.1.01	Remuneração base	1 862 892,44	2 419 390,50	22 875 644,27	4 301 538,92	19 574 105,65			
63.2.1.01.1	Pessoal em regime de nomeação definitiva e contrato de trabalho em funções públicas por tempo indeterminado	1 782 020,35	2 395 225,72	20 705 073,31	4 033 930,94	16 671 142,37			
63.2.1.01.4	Pessoal em regime de contrato individual de trabalho a termo resoluto certo	80 872,09	93 163,78	1 867 190,54	267 607,68	1 589 582,88			
63.2.1.01.9	Pessoal em qualquer outra situação			313 380,42		313 380,42			
63.2.1.01.9.1	Estagiários			298 019,36		298 019,36			
63.2.1.01.9.9	Outros			55 301,07		55 301,07			
63.2.1.02	Subsídio de férias	1 564 737,10	783 596,43	4 163 301,86	2 367 264,04	1 802 037,82			
63.2.1.03	Subsídio de Natal		783 596,43	2 245 551,51	783 596,43	1 462 955,02			
63.2.1.05	Subsídio de refeição			1 722 023,14	176,49	1 721 846,65			
63.2.2	Abonos variáveis ou eventuais	68 957,62	74 058,22	2 093 354,55	153 028,53	1 940 256,02			
63.2.2.03	Ajudas de custo			1 550,35		1 550,35			
63.2.2.04	Trabalho extraordinário	64 515,87	65 133,22	944 407,34	138 884,85	805 522,49			
63.2.2.05	Abono para faltas			45 997,10		45 997,10			
63.2.2.07	Subsídio de prevenção trabalho noturno e de turno			208 407,65		208 407,65			
63.2.2.99	Outros abonos variáveis	4 441,75	8 925,00	892 952,11	14 213,68	878 738,43			
63.2.2.99.1	Representações			86 579,12		86 579,12			
63.2.2.99.2	Remunerações por doença maternidade/paternidade			509 675,09		509 675,09			
63.2.2.99.3	Indemnizações por cessação de funções			612,16		612,16			
63.2.2.99.9	Outros Suplementos	4 441,75	8 925,00	236 035,74	14 213,68	221 822,06			
63.2.2.99.9.1	Outros	4 441,75	8 925,00	236 035,74	14 213,68	221 822,06			
63.3	Benefícios pós-emprego			87 874,93	797,67	17 077,26			
63.3.1	Premios para pensões			87 874,93	797,67	17 077,26			
63.5	Encargos sobre remunerações	1 301 435,94	1 685 148,83	8 415 614,04	2 913 933,19	5 502 680,85			
63.5.1	Sistemas de proteção social	1 301 435,94	1 685 148,83	8 415 614,04	2 913 933,19	5 502 680,85			
63.5.1.01	Caixa Geral de Aposentações	349 389,92	955 719,14	3 314 510,39	1 650 701,63	2 664 208,76			
63.5.1.02	Segurança Social - Regime Geral	952 046,02	729 429,69	4 101 103,65	1 263 231,56	2 838 472,09			
63.6	Acidentes no trabalho e doenças profissionais	43 350,88	40 983,63	669 575,50	89 334,51	580 240,99			
63.6.1	Acidentes no trabalho	43 350,88	40 983,63	669 575,50	89 334,51	580 240,99			
63.8	Outros gastos com o pessoal	22 001,87	18 053,61	1 487 274,09	38 473,45	1 448 800,64			
63.8.9	Outros	22 001,87	18 053,61	1 487 274,09	38 473,45	1 448 800,64			
63.8.9.01	Despesas de Saúde			924 417,85	38 473,45	885 944,40			
63.8.9.01.1	Reembolsos ADSE			502 656,24		502 656,24			
63.8.9.01.2	Serviço Nacional de Saúde (SNS)			162 599,27		162 599,27			
63.9	Outros encargos sociais			54 285,48		54 285,48			
63.9.6	Subsídio familiar a crianças e jovens			63 312,79		63 312,79			
63.9.7	Outras prestações familiares			35 858,29		35 858,29			
63.9.7.01	Outras prestações familiares			32 456,50		32 456,50			
63.9.7.02	Outras prestações de apoio social			9 078 833,86		9 078 833,86			
64	Gastos de depreciação e de amortização			119 650,70		119 650,70			
64.1	Propriedades de investimento			119 650,70		119 650,70			
64.1.3	Edifícios e outras construções			119 650,70		119 650,70			
64.1.3.1	Habitacoes e edificações para serviços			8 828 777,71		8 828 777,71			
64.2	Ativos não tangíveis			2 262 407,25		2 262 407,25			
64.2.0	Bens de domínio público, património histórico, antebios e cultural			2 262 407,25		2 262 407,25			
64.2.0.3	Infraestruturas			1 275 404,66		1 275 404,66			
64.2.0.3.9	Outras infraestruturas			50 745,27		50 745,27			
64.2.0.3.9.1	Viadutos, Arcos e Outros Complementares			536 257,32		536 257,32			
64.2.0.3.9.2	Iluminação Pública			5 435 472,04		5 435 472,04			
64.2.2	Edifícios e outras construções			4 192 611,42		4 192 611,42			
64.2.2.1	Habitacoes e edificações para serviços			1 464 933,02		1 464 933,02			
64.2.2.1.1	Habitacao			472 628,88		472 628,88			
64.2.2.1.2	Instalações de Serviços			365 222,74		365 222,74			
64.2.2.1.3	Instalações desportivas e recreativas								

Balancete da Contabilidade Orçamental e Financeira

CONTA LOCAL		SALDO INICIAL		MOVIMENTOS DO PERÍODO		MOVIMENTOS ACUMULADOS		SALDO FINAL	
Código	Designação	Débito	Crédito	Débito	Crédito	Débito	Crédito	Débito	Crédito
642.2.1.4	Mercados e instalações fiscalização sanitária					80 853,29		80 853,29	
642.2.1.5	Creches					140 023,08		140 023,08	
642.2.1.6	Escolas					1 058 500,06		1 058 500,06	
642.2.1.7	Lares de terceira idade					53 954,76		53 954,76	
642.2.1.9	Outros edifícios					564 391,59		564 391,59	
642.2.9	Outros					1 242 800,62		1 242 800,62	
642.2.9.1	Viadutos, arnhamentos e obras complementares					27 291,36		27 291,36	
642.2.9.2	Iluminação Pública					52 828,30		52 828,30	
642.2.9.3	Parques e Jardins					870 181,38		870 181,38	
642.2.9.4	Instalações desportivas e recreativas					132 478,88		132 478,88	
642.2.9.6	Infraestruturas p/ tratam. de resíduos sólidos					1 453,72		1 453,72	
642.2.9.7	Cemitérios					146 990,16		146 990,16	
642.2.9.8	Captacao, tratamento e distribuição de água					955,34		955,34	
642.2.9.9	Outros					10 643,48		10 643,48	
642.3	Equipamento básico					277 759,65		277 759,65	
642.3.1	Equipamento informático e de telecomunicações					115 459,85		115 459,85	
642.3.2	Equipamento para investigação e formação, de medida e de utilização técnica especial					4 432,19		4 432,19	
642.3.3	Equipamento e material específico dos serviços de saúde					1 349,55		1 349,55	
642.3.4	Equipamento e material recreativo, desportivo, de educação e de cultura					24 971,78		24 971,78	
642.3.5	Equipamento e material para serviços de alimentação, roupa e lavanderia					39 510,43		39 510,43	
642.3.6	Equipamento para agricultura, pesca e jardinagem					12 151,59		12 151,59	
642.3.7	Equipamento e material de apoio a produtos					62 048,21		62 048,21	
642.3.8	Equipamento militar, de segurança e defesa					9 378,52		9 378,52	
642.3.9	Outros					8 427,53		8 427,53	
642.4	Equipamento de transporte					200 053,56		200 053,56	
642.4.2	Transportes rodoviários					275 423,40		275 423,40	
642.4.9	Outros					4 640,16		4 640,16	
642.5	Equipamento administrativo					433 946,60		433 946,60	
642.5.1	Equipamento informático e de telecomunicações					372 207,18		372 207,18	
642.5.2	Equipamento de escritório e de reprografia					19 699,34		19 699,34	
642.5.3	Mobiliário de escritório e de arquivo					32 820,04		32 820,04	
642.5.9	Outros					9 220,04		9 220,04	
642.7	Outros ativos fixos tangíveis					139 128,61		139 128,61	
642.7.1	Equipamento de oficina e reparações					23 756,35		23 756,35	
642.7.2	Equipamento de decoração e conforto, de utilização comum					54 139,58		54 139,58	
642.7.9	Outros					61 232,68		61 232,68	
643	Ativos intangíveis					130 445,45		130 445,45	
643.3	Programas de computador e sistemas de informação					130 445,45		130 445,45	
65	Perdas por imparidade			136 469,31		137 300,85		137 300,85	
65.1	Em contas a receber			136 469,31		137 375,77		137 375,77	
65.1.1	Clientes, contribuintes e utentes			136 469,31		137 375,77		137 375,77	
65.2	Em inventários					5,08		5,08	
67	Provisões do período			117 131,00		384 865,60		384 865,60	
67.3	Processos judiciais em curso			117 131,00		384 865,60		384 865,60	
68	Outros gastos			528 383,51	448 082,26	4 443 905,46	925 500,90	3 518 402,56	
68.1	Impostos e taxas			6 354,46	12 956,11	130 475,99	30 902,50	69 573,43	
68.1.1	Impostos diretos			6 354,46	12 956,11	117 756,08	30 902,50	66 853,58	
68.1.1.1	Imposto sobre o rendimento					110 595,30	30 902,50	79 692,88	
68.1.1.9	Outros					7 160,70		7 160,70	
68.1.3	Taxas					12 719,91		12 719,91	
68.4	Perdas em inventários					3 534,40	3 510,51	23,89	
68.4.2	Quebras					3 510,51	3 510,51		
68.4.9	Outros					23,89		23,89	
68.7	Gastos em investimentos não financeiros					368 004,81	367 925,37	79,44	
68.7.3	Abates					368 004,81	367 925,37	79,44	
68.8	Outros			503 029,05	435 076,15	3 641 890,26	523 164,52	3 419 725,74	
68.8.1	Correções relativas a períodos anteriores			503 029,05	435 076,15	3 640 871,50	523 139,52	3 325 731,98	
68.8.1.1	Correções de impostos diretos			503 029,05	435 076,15	1 955 013,16	523 139,52	1 431 873,64	
68.8.1.1.5	Imposto municipal sobre imóveis			499 771,88	427 534,09	1 245 633,79	507 969,04	737 126,75	
68.8.1.1.6	Imposto unico de circulaçao			3 257,17	4 713,89	139 405,08	12 343,31	127 062,77	
68.8.1.1.9	Outros				2 828,17	569 913,29	2 828,17	567 035,12	
68.8.1.1.9.1	Imposto municipal sobre transmissões onerosas imóveis				2 828,17	569 913,29	2 828,17	567 035,12	
68.8.1.3	Outros correções					1 843 418,96		1 843 418,96	
68.8.1.3.1	Taxas					80,71		80,71	
68.8.1.3.9	Outros					1 843 338,25		1 843 338,25	
68.8.1.3.9.3	Cemitérios - Anulações					125,92		125,92	
68.8.1.3.9.4	Fendas e alagures - Anulações					1 837 554,41		1 837 554,41	
68.8.1.3.9.5	Centros de Infancia - Anulações					795,02		795,02	
68.8.1.3.9.6	Serviços de refeições Ensino Básico - Anulações					8,22		8,22	
68.8.1.3.9.7	Mercados e feiras - Anulações					2 749,17		2 749,17	
68.8.1.3.9.8	Caniçais - Anulações					412,80		412,80	
68.8.1.3.9.9	Outros - Anulações					1 692,71		1 692,71	
68.8.1.4	Devolucao de transferencias e subsídios obtidos					51 420,66		51 420,66	
68.8.1.9	Outros					18,72		18,72	
68.8.1.9.2	Correções de outras estimativas					18,28		18,28	
68.8.1.9.2.9	Outros					18,28		18,28	
68.8.1.9.9	Outras correções					0,44		0,44	
68.8.3	Quilizações					36 451,04	23,00	36 459,04	
68.8.9	Outros não especificados					55 567,72		55 567,72	
68.8.9.1	Comentas					55 567,72		55 567,72	
68.8.9.1.2	Multas não Fiscais					59,76		59,76	
68.8.9.1.9	Outros					55 467,96		55 467,96	
68.8.9.1.9.1	Indemnizações a Municip					313,19		313,19	
68.8.9.1.9.2	Indemnizações a empresas					51 485,47		51 485,47	
68.8.9.1.9.9	Outros					3 669,33		3 669,33	
69	Gastos por juros e outros encargos			451,52	2 220,19	29 443,73	2 828,82	26 615,91	
69.1	Juros e encargos suportados			329,51	676,19	5 841,21	1 005,41	4 935,80	
69.1.1	Juros de financiamentos obtidos			329,51	676,19	2 711,82	1 005,41	1 706,41	
69.1.1.2	Médio e Longo Prazo (MLP)			329,51	676,19	2 711,82	1 005,41	1 706,41	
69.1.1.2.1	Emprestimos bancarios			329,51	676,19	2 711,82	1 005,41	1 706,41	
69.1.1.2.1.1	Caixa Geral de Depósitos			174,23	607,23	876,13	761,27	84,86	
69.1.1.2.1.2	Banco Português de Investimentos			155,23	68,91	1 835,69	224,14	1 611,55	
69.1.8	Outros juros					3 229,39		3 229,39	
69.1.8.9	Outros					3 229,39		3 229,39	
69.1.8.9.1	Juros de mora e compensatorios					3 229,39		3 229,39	
69.8	Outros gastos de financiamento			122,01	1 544,00	23 502,52	1 821,41	21 681,11	
69.8.9	Outros			122,01	1 544,00	23 502,52	1 821,41	21 681,11	
7	FUNDAMENTOS			23 115 813,00	22 560 738,66	36 757 113,28	123 004 164,82	91 247 051,54	
73	Impostos, contribuições e taxas			20 272 359,05	20 565 354,66	30 683 012,95	70 578 513,79	39 895 500,83	
73.1	Impostos diretos			19 402 599,33	19 117 033,72	28 878 308,73	54 150 930,81	25 232 672,08	
73.1.03	Domania					23 743,87	44 416,90	3 196 358,58	
73.1.05	Imposto municipal sobre imóveis			18 954 632,65	18 851 089,95	28 114 216,54	45 835 480,25	17 721 211,72	
73.1.06	Imposto unico de circulaçao			47 915,68	295 159,90	719 675,29	5 092 717,07	4 373 041,78	
73.1.06.02	Familias			47 915,68	295 159,90	719 675,29	5 092 717,07	4 373 041,78	



## Balancete da Contabilidade Orçamental e Financeira

CORTA LOCAL		SALDO INICIAL		MOVIMENTOS DO PERÍODO		MOVIMENTOS ACUMULADOS		SALDO FINAL	
Código	Designação	Débito	Crédito	Débito	Crédito	Débito	Crédito	Débito	Crédito
70.2	Impostos indiretos			656 317,22	1 411 348,45	1 778 424,10	15 605 987,67		13 827 563,57
70.2.03	Impostos indiretos específicos das autarquias locais					3 441,85	2 015 679,72		2 012 237,87
70.2.03.01	Mercados e Feiras					2 254,07	26 757,25		24 493,18
70.2.03.02	Lotamentos e Obras					504,76	583 031,38		582 526,62
70.2.03.02.01	Licença de construção						228 306,01		228 306,01
70.2.03.02.02	Licença de utilização						69 255,59		69 255,59
70.2.03.02.03	Infra-estruturas urbanísticas						240 630,41		240 630,41
70.2.03.02.04	Apreciação de pedidos					439,58	22 107,67		21 668,09
70.2.03.02.99	Outros					65,13	22 730,70		22 665,52
70.2.03.03	Ocupação da Via Pública						812 604,62		812 604,62
70.2.03.03.01	Por motivo de obras						375 876,82		375 876,82
70.2.03.03.99	Outras ocupações						436 727,80		436 727,80
70.2.03.05	Publicidade						173 429,12		173 429,12
70.2.03.99	Outros					673,02	429 597,20		419 824,18
70.2.03.99.01	Licença Taxi						505,40		505,40
70.2.03.99.02	Controlo metrologico					37,17	19 058,60		19 021,63
70.2.03.99.03	Emolumentos e taxas de secretaria					1,02	93 318,68		93 317,66
70.2.03.99.04	Inspeção aos elevadores					634,83	285 624,85		284 990,02
70.2.03.99.05	Recintos espectáculos e divertimentos públicos						370,72		370,72
70.2.03.99.06	Espectáculos desportivos nas vias públicas						0,65		0,65
70.2.03.99.07	Licenciamento Zero						15 363,08		15 363,08
70.2.03.99.99	Outros						6 355,02		6 355,02
70.2.10	Imposto municipal sobre as transmissões onerosas de imóveis			656 317,22	1 411 348,45	1 778 424,10	13 589 238,10		11 814 305,85
70.4	Taxas, multas e outras penalidades			13 442,50	47 002,49	26 250,13	811 595,31		785 255,18
70.4.03	Taxas específicas das autarquias locais					177,87	417 768,09		417 590,22
70.4.03.02	Lotamentos e obras						251 233,22		251 233,22
70.4.03.02.01	Licença de construção						146 507,93		146 507,93
70.4.03.02.02	Licença de utilização						6 971,20		6 971,20
70.4.03.02.03	Infra-estruturas urbanísticas						122 623,92		122 623,92
70.4.03.02.04	Apreciação de pedidos						14 759,45		14 759,45
70.4.03.02.99	Outras taxas de lotamentos e obras						330,72		330,72
70.4.03.03	Ocupação da via pública						3 168,56		3 168,56
70.4.03.03.01	Por motivo de obras						1 678,68		1 678,68
70.4.03.03.99	Outras ocupações						1 487,88		1 487,88
70.4.03.99	Outros					177,87	123 398,31		123 220,44
70.4.03.99.02	Taxa pela Emissão do Certificado de Registo						2 317,50		2 317,50
70.4.03.99.03	Taxa de Gestão de Resíduos						11 622,69		11 622,69
70.4.03.99.99	Outros					177,87	109 458,12		109 280,25
70.4.03.99.99.01	Emolumentos e taxas de secretaria					5,50	50 175,60		50 170,10
70.4.03.99.99.02	Inspeção aos elevadores						7 615,70		7 615,70
70.4.03.99.99.03	Licenciamento Zero						11 459,30		11 459,30
70.4.03.99.99.99	Outros					172,37	40 205,52		40 034,15
70.4.04	Multas e outras penalidades			13 442,50	47 002,49	26 102,26	383 747,77		387 644,96
70.4.04.01	Juros de mora			11 414,52	43 274,63	23 109,02	166 456,13		143 347,11
70.4.04.02	Juros compensatórios			2 027,98	3 727,86	2 767,24	50 091,38		47 324,14
70.4.04.03	Multas e coimas por infracções ao Código da Estrada e legislação afim						36 671,46		36 671,46
70.4.04.09	Outras multas e penalidades					226,00	140 518,25		140 352,25
70.4.04.09.01	Indemnizações					226,00	140 518,25		140 352,25
72	Prestações de serviços e concessões			1 031 423,40	869 279,03	2 349 834,69	12 844 245,20		13 494 410,31
72.03	Serviços específicos das autarquias locais			843 642,50	443 442,41	1 609 223,08	7 352 730,03		5 443 506,95
72.03.01	Saneamento			59,20	3 279,60	3 331,16	3 584,87		253,71
72.03.01.1	Tratamento Águas Residuais			59,20	3 279,60	3 331,16	3 584,87		253,71
72.03.02	Resíduos Sólidos			843 583,30	440 162,81	1 604 577,02	7 040 545,91		5 155 368,89
72.03.05	Cemitérios					3 374,60	165 672,81		162 198,01
72.03.05.1	Inumações e exumações						30 041,01		30 041,01
72.03.05.9	Outros					3 374,60	155 531,80		152 157,00
72.03.06	Mercados e Feiras						2 458,93		2 410,38
72.03.05.1	Ocupação e utilização nos mercados						2 458,93		2 410,38
72.03.07	Parques de Estacionamento					68,54	8 203,87		8 134,13
72.03.09	Serviços Sociais					60,00	70 278,65		70 218,65
72.03.09.2	Atividades tempo livre, jardins de infância e creches					60,00	70 278,65		70 218,65
72.03.11	Serviços Culturais					7 565,01	31 489,83		23 924,82
72.03.11.1	Auditorio Municipal-Utilização da sala						103,74		103,74
72.03.11.2	Auditorio Municipal-Aluguer de equipamento						258,89		258,89
72.03.11.3	Faciendas Desport- Amadora-Utilização da sala						1 600,13		1 600,13
72.03.11.4	Faciendas Desport- Amadora- Aluguer de equipamento						1 381,93		1 381,93
72.03.11.9	Outras instalações culturais						27 645,14		20 380,13
72.03.99	Outros						938,16		938,16
72.08	Serviços sociais, recreativos, culturais e desporto					843,46	17 218,65		15 369,19
72.08.03	Faciendas desportivos					843,46	17 218,65		15 369,19
72.08.03.2	Complexo Desportivo do Monte da Galega						17 218,65		15 369,19
72.99	Outros serviços			137 780,90	455 836,62	439 762,35	5 474 295,52		5 034 534,17
72.99.09	Outros			137 780,90	455 836,62	439 762,35	5 474 295,52		5 034 534,17
72.99.09.1	Flandas Bairros Municipais			136 074,34	138 921,47	236 063,53	1 712 609,54		1 426 805,01
72.99.09.1.1	Flandas da Boba			39 547,85	40 259,60	64 958,61	490 300,78		405 331,87
72.99.09.1.2	Flandas Casal da Mira			47 151,16	47 658,16	65 037,20	572 283,23		477 245,03
72.99.09.1.3	Flandas Casal da Silva			12 293,31	12 949,50	26 257,63	163 855,06		137 627,63
72.99.09.1.4	Flandas Coopaine			897,64	897,64	1 195,28	11 564,42		9 759,14
72.99.09.1.9	Flandas Diversas			36 154,38	37 115,37	73 004,21	474 835,25		395 831,04
72.99.09.2	Outras rendas e alugueres			7 119,70		13 775,34	2 509 849,39		2 509 873,65
72.99.09.3	Serviços de refeitos Bairros Municipais					356,31	120 447,79		120 031,45
72.99.09.4	Serviços de refeitos Ensino Básico			42 437,22	314 654,46	127 930,92	1 008 415,20		880 514,28
72.99.09.5	Serviços comuns OX Paraiso (reembolso)			2 159,54	2 250,69	4 529,61	31 594,35		27 064,74
72.99.09.6	Prestação serviços administrativos						1 397,88		1 397,88
72.99.09.6.1	Certidões inform. pareceres termos responsab.						329,42		329,42
72.99.09.6.2	Registo de Estrangeiros (2,5%)						53,64		53,64
72.99.09.6.3	Documentação Espaço do Cidadão						1 012,82		1 012,82
72.99.09.9	Outros					1 156,64	9 923,37		8 785,73
72.99.09.9.2	Outros					1 156,64	9 923,37		8 785,73
75	Transferências e subsídios correntes obtidos			1 727 659,31	1 447 351,13	3 274 318,22	39 643 698,62		35 369 680,30
75.1	Transferências correntes			1 727 659,31	1 447 351,13	3 274 318,22	39 621 329,56		35 347 011,34
75.1.1	Administrações Públicas			1 727 659,31	1 300 257,93	3 138 362,60	39 048 932,65		35 810 593,75
75.1.1.1	Estado			1 727 659,31	1 293 030,95	3 112 514,00	38 816 219,64		35 703 629,64
75.1.1.1.3	Fundo de Equilíbrio Financeiro (FEF)						12 009 984,00		12 009 984,00
75.1.1.1.4	Fundo Social Municipal (FSM)						2 076 508,00		2 076 508,00
75.1.1.1.5	Participação IRS						7 715 208,00		7 715 208,00
75.1.1.1.8	Participação do IVA						806 887,13		806 887,13
75.1.1.1.9	Outras			1 727 659,31	1 293 030,95	3 112 514,00	19 120 629,51		13 015 112,51
75.1.1.1.9.1	Jardins de Infância da Rede Pública						747 356,13		747 356,13
75.1.1.1.9.2	EREU Escola a Tempo Intero						57 446,18		57 446,18
75.1.1.1.9.3	Transferência Comparticipação Educação			1 727 659,31	1 293 030,95	3 112 514,00	14 674 608,18		11 562 364,18
75.1.1.1.9.4	CPQJ-Comissao Proteccao Crianças Jovens						79 822,56		79 822,56
75.1.1.1.9.9	Outras transferências correntes						568 083,46		568 083,46
75.1.1.2	Serviços e Fundos Autónomos				25 226,97	25 848,90	232 719,01		206 870,11

Balancete da Contabilidade Orçamental e Financeira

Código	Designação	SALDO INICIAL		MOVIMENTOS DO PERÍODO		MOVIMENTOS ADJULGADOS		SALDO FINAL	
		Débito	Crédito	Débito	Crédito	Débito	Crédito	Débito	Crédito
75.1.12.9	Outras			25 225,97		25 248,90	232 719,01		205 870,11
75.1.12.9.1	Transferências correntes			25 225,97		25 248,90	232 719,01		205 870,11
75.1.12.9.1.1	Plano Nacional de Estágios						22 748,04		22 748,04
75.1.12.9.1.2	Inserção e Formação Profissional			25 225,97			184 122,07		184 122,07
75.1.12.9.1.3	Fundo Ambiental					25 248,90	25 248,90		
75.1.4	Resto do Mundo			139 123,25		139 555,32	572 309,91		436 441,59
75.1.4.1	FEDER						50 828,95		50 828,95
75.1.4.3	Fundo Social Europeu			139 123,25		139 555,32	503 601,93		387 846,66
75.1.4.9	Outras						17 755,99		17 755,99
75.2	Subsídios correntes						22 668,96		22 668,96
75.2.2	Subsídio a produção						22 668,96		22 668,96
75.2.2.2	Instituições sem fins lucrativos						22 668,96		22 668,96
78	Reversões			6 651,71			1 175 379,03		1 175 379,03
78.2	De perdas por imparidade			6 651,71			1 175 379,03		1 175 379,03
78.2.1	Em contas a receber			6 651,71			1 171 690,22		1 171 690,22
78.2.1.1	Clientes, contribuintes e utentes			6 651,71			1 171 690,22		1 171 690,22
78.2.2	Em inventários						3 488,81		3 488,81
78	Outros rendimentos			32 289,80	37 462,90	315 229,09	3 251 387,17		2 936 141,08
78.1	Rendimentos suplementares			30 709,80	37 462,90	133 489,65	627 338,07		493 848,42
78.1.2	Arrendamento de espaços e aluguer de equipamento			1 099,41		1 099,41	10 725,96		9 629,55
78.1.9	Outros rendimentos suplementares			29 607,39	37 462,90	132 390,24	616 612,11		484 218,87
78.1.9.7	Não especificados inerentes ao valor acrescentado			29 607,39	37 462,90	132 390,24	616 612,11		484 218,87
78.4	Ganhos em inventários					10,46	293,96		293,96
78.4.9	Outros ganhos					10,46	293,96		293,96
78.5	Rendimentos em entidades controladas, associadas e empreendimentos conjuntos						585 227,06		585 227,06
78.5.1	Aplicação do método da equivalência patrimonial						585 227,06		585 227,06
78.8	Outras			1 580,00	38,00	111 725,98	2 038 541,08		1 866 815,10
78.8.1	Correções relativas a períodos anteriores					38,00	51 893,77		135 334,70
78.8.1.9	Outras					38,00	51 893,77		135 334,70
78.8.1.9.09	Outras correções					38,00	51 893,77		135 334,70
78.8.3	Imputação de subsídios e transferências para investimentos					19 617,36	1 591 622,34		1 572 004,98
78.8.3.1	Administrações Públicas						771 764,27		771 764,27
78.8.3.1.01	Estado						122 916,93		122 916,93
78.8.3.1.01.1	Cooperação Técnica e Financeira						22 592,49		22 592,49
78.8.3.1.01.1.1	Protocolos						100 324,44		100 324,44
78.8.3.1.01.1.2	Contratos-Programa						648 847,34		648 847,34
78.8.3.1.02	Serviços e Fundos Autónomos						648 847,34		648 847,34
78.8.3.1.02.1	IRFU						819 858,07		800 240,71
78.8.3.4	Resto do Mundo					19 617,36	819 858,07		800 240,71
78.8.3.4.01	FEDER					19 617,36	819 858,07		800 240,71
78.8.9	Outros não especificados			1 580,00		110 214,65	299 630,27		149 475,42
78.8.9.1	Correntes			1 580,00		110 214,65	299 630,27		149 475,42
79	Juros, dividendos e outros rendimentos similares			51 944,44	24 573,38	134 721,12	510 681,11		375 939,99
79.1	Juros obtidos			51 944,44	24 573,38	134 721,12	239 305,65		104 584,53
79.1.1	Residentes			51 944,44	24 573,38	134 721,12	239 305,65		104 584,53
79.1.1.1	Juros de depósitos a ordem					18,90	117,83		89,93
79.1.1.2	Juros de depósitos a prazo			51 944,44	24 573,38	134 702,22	239 187,82		104 495,60
79.2	Dividendos obtidos						271 355,46		271 355,46
79.2.2	Outras entidades						271 355,46		271 355,46
79.2.2.1	Sociedades Financeiras						209 446,88		209 446,88
79.2.2.1.2	Águas do Tejo Alentejo, S.A						209 446,88		209 446,88
79.2.2.2	Fundo de Apoio Municipal (FAM)						64 908,58		64 908,58
8	RESULTADOS		4 286 621,55			4 286 621,55	4 286 621,55		4 286 621,55
8.1	Resultado Líquido do Período		4 286 621,55			4 286 621,55	4 286 621,55		4 286 621,55
8.1.8	Resultado Líquido		4 286 621,55			4 286 621,55	4 286 621,55		4 286 621,55
TOTAL		787 866 254,87	787 866 254,87	63 890 913,49	63 890 913,49	3 156 212 022,71	3 156 212 022,71	1 738 376 522,12	1 738 376 522,12



Balancete Analítico do Plano da Geral - Retificação

COD. CONTA	DESIGNAÇÃO	Anterior		Do período		Acumulado		Saldo	
		Débito	Crédito	Débito	Crédito	Débito	Crédito	Devedor	Credor
1	MEIOS FINANÇEiros LIQUIDOS	101 672 650,63	-	482 256 034,19	489 656 529,51	583 929 074,73	489 656 529,51	54 072 545,28	-
11	Caixa	19 926,07	-	201 720 097,42	201 715 252,81	201 736 993,49	201 715 252,81	21 740,68	-
11.1	Caixa A	19 926,07	-	201 713 335,42	201 708 570,61	201 730 311,49	201 708 570,61	21 740,68	-
11.101	Caixa Central	19 926,07	-	201 476 147,13	201 471 471,82	201 493 073,23	201 471 471,82	21 601,38	-
11.102	Caixa Cobrança por serviços externos a Tesouraria	-	-	237 238,29	237 039,79	237 238,29	237 039,79	139,50	-
11.8	Fundo fixo	-	-	6 682,00	6 682,00	6 682,00	6 682,00	-	-
11.801	F. fixo - António Ramos Pinto	-	-	250,00	250,00	250,00	250,00	-	-
11.802	F. fixo - Afonso Oualdo Cerejo Pinto	-	-	83,00	83,00	83,00	83,00	-	-
11.803	F. fixo - Jose Elcio Fernandes de Melo e Silva	-	-	43,00	43,00	43,00	43,00	-	-
11.804	F. fixo - Paula Maria da Silva Macaneiro	-	-	80,00	80,00	80,00	80,00	-	-
11.805	F. fixo - Maria Manuela da Costa Nogueira	-	-	167,00	167,00	167,00	167,00	-	-
11.806	F. fixo - Vanda Lucia Tavares dos Santos	-	-	80,00	80,00	80,00	80,00	-	-
11.807	F. fixo - Angéla Simões Rodrigues	-	-	43,00	43,00	43,00	43,00	-	-
11.808	F. fixo - Gisela de Carvalho Guina da Encarnação	-	-	43,00	43,00	43,00	43,00	-	-
11.809	F. fixo - Ana Vitoria Moreno Casaca Filho	-	-	43,00	43,00	43,00	43,00	-	-
11.810	F. fixo - Carla Maria Nunes Tavares	-	-	582,00	582,00	582,00	582,00	-	-
11.811	F. fixo - Cecilia Maria Manuela Castro G. Reis	-	-	30,00	30,00	30,00	30,00	-	-
11.812	F. fixo - Cristina Maria Bordalo Pinto Pereira	-	-	43,00	43,00	43,00	43,00	-	-
11.813	F. fixo - Jose Agostinho Marques	-	-	125,00	125,00	125,00	125,00	-	-
11.814	F. fixo - Ricardo Carlos Madeira Simoes	-	-	43,00	43,00	43,00	43,00	-	-
11.815	F. fixo - Manuela Carneiro Pitts	-	-	335,00	335,00	335,00	335,00	-	-
11.819	F. fixo - Luis Filipe Moutinho Lopes	-	-	250,00	250,00	250,00	250,00	-	-
11.820	F. fixo - Vitor Manuel Torres Ferreira	-	-	250,00	250,00	250,00	250,00	-	-
11.821	F. fixo - Susana Isabel dos Santos Nogueira	-	-	250,00	250,00	250,00	250,00	-	-
11.822	F. fixo - Pedro Jorge Queiroz Castanheira da Costa	-	-	43,00	43,00	43,00	43,00	-	-
11.823	F. fixo - Maria Manuela Esteves	-	-	43,00	43,00	43,00	43,00	-	-
11.824	F. fixo - Carla Alexandra Madureira Lourenco	-	-	43,00	43,00	43,00	43,00	-	-
11.825	F. fixo - Ana Lúcia Fernandes Góis	-	-	80,00	80,00	80,00	80,00	-	-
11.826	F. fixo - Ana Sofia Paiala das Neves	-	-	200,00	200,00	200,00	200,00	-	-
11.827	F. fixo - Luis Miguel Almeida Costa Carvalho	-	-	80,00	80,00	80,00	80,00	-	-
11.831	F. fixo - Teresa Maria G. de O.P. Narciso	-	-	43,00	43,00	43,00	43,00	-	-
11.833	F. fixo - Joana Sofia Marques Pinto	-	-	200,00	200,00	200,00	200,00	-	-
11.834	F. fixo - Catarina Martins Carvalho Lourenco Valente	-	-	2 993,00	2 993,00	2 993,00	2 993,00	-	-
11.835	F. fixo - Ana Carla Carvalho Venancio	-	-	125,00	125,00	125,00	125,00	-	-
11.836	F. fixo - Ricardo Miguel Franco Faria	-	-	125,00	125,00	125,00	125,00	-	-
12	Depósitos a ordem	101 656 054,53	-	203 538 016,77	208 141 276,99	382 192 031,30	208 141 276,99	54 050 804,40	-
12.2	Depósitos bancários a Ordem	101 656 054,53	-	203 538 016,77	208 141 276,99	382 192 031,30	208 141 276,99	54 050 804,40	-
12.2.1	CGO - Caixa Geral de Depósitos	37 506 373,59	-	82 849 029,99	93 600 924,77	120 456 003,59	93 600 924,77	29 855 078,78	-
12.2.1.01	CGO-003926665732	33 427 225,26	-	81 719 997,99	89 941 941,36	115 147 223,25	89 941 941,36	25 205 281,89	-
12.2.1.02	CGO - 0039106095430	102 053,38	-	-	-	102 053,38	-	102 053,38	-
12.2.1.03	CGO-0035107876330	133 237,22	-	-	-	133 237,22	-	133 237,22	-
12.2.1.04	CGO-003500027432032	2 046 650,48	-	884 031,97	314 954,22	2 930 682,45	314 954,22	2 615 728,23	-
12.2.1.05	CGO-0039108824930	1 797 607,26	-	-	-	1 797 607,26	-	1 797 607,26	-
12.2.1.06	CGO - 00390005115675430	-	-	345 000,00	344 029,19	345 000,00	344 029,19	970,81	-
12.2.2	BPI - Banco BPI	238 126,81	-	1 425 000,00	1 527 738,04	1 713 126,81	1 527 738,04	195 388,77	-
12.2.2.01	BPI-00101451550001001	238 126,81	-	1 425 000,00	1 527 738,04	1 713 126,81	1 527 738,04	195 388,77	-
12.2.3	Novo Banco	756 155,26	-	32 020 338,36	32 000 152,79	32 776 503,62	32 000 152,79	776 350,83	-
12.2.3.01	Novo Banco - 001/024659900005	756 155,26	-	32 020 338,36	32 000 152,79	32 776 503,62	32 000 152,79	776 350,83	-
12.2.4	MBCP - Millennium BCP	2 745 250,07	-	7 284,13	123,80	2 752 514,20	123,80	2 752 390,40	-
12.2.4.01	MBCP-003345323456708	2 745 250,07	-	7 284,13	123,80	2 752 514,20	123,80	2 752 390,40	-
12.2.5	Banco EuroBC	1 079 408,06	-	50 059 250,00	50 000 000,00	51 138 658,06	50 000 000,00	1 138 658,06	-
12.2.5.01	EuroBC - 00792454927610001	1 079 408,06	-	50 059 250,00	50 000 000,00	51 138 658,06	50 000 000,00	1 138 658,06	-
12.2.6	Bankinter	561 299,81	-	15 955,02	825,00	572 254,83	825,00	576 429,83	-
12.2.6.01	Bankinter - 003200207001452	239 881,72	-	-	375,00	239 881,72	375,00	239 506,72	-
12.2.6.02	Bankinter-0032001205015064	321 417,89	-	15 955,02	450,00	337 372,91	450,00	336 923,11	-
12.2.7	Montepio	693 710,38	-	16 000 000,00	16 000 000,00	16 613 710,38	16 000 000,00	693 710,38	-
12.2.7.01	Montepio-0038005100117737	69 139,15	-	-	-	69 139,15	-	69 139,15	-
12.2.7.02	Montepio-0036440104687213	568 571,23	-	16 000 000,00	16 000 000,00	16 548 571,23	16 000 000,00	568 571,23	-
12.2.8	Santander Totta	975 054,09	-	84,50	84,50	975 054,09	84,50	974 969,59	-
12.2.8.01	Santander-0015239224121302020	866 149,26	-	84,50	84,50	866 149,26	84,50	866 064,76	-
12.2.8.02	Santander-0015000804296900020	108 904,83	-	-	-	108 904,83	-	108 904,83	-
12.2.9	Outros	57 050 078,66	-	59 059 179,30	59 011 428,00	155 109 255,96	59 011 428,00	57 097 827,99	-
12.2.9.01	ABANCA	50 078,66	-	-	178,00	50 078,66	178,00	49 898,66	-
12.2.9.01.01	ABANCA-110/01603040063657	50 078,66	-	-	178,00	50 078,66	178,00	49 898,66	-
12.2.9.10	Outros depósitos	57 000 000,00	-	59 059 179,30	59 011 250,00	155 059 179,30	59 011 250,00	57 047 929,30	-
12.2.9.10.02	Novo Banco - 007110097991757	16 000 000,00	-	16 011 250,00	16 011 250,00	16 011 250,00	16 011 250,00	-	-
12.2.9.10.04	EuroBC - 00792454927610014	25 000 000,00	-	25 000 000,00	25 000 000,00	25 000 000,00	25 000 000,00	-	-
12.2.9.10.05	Montepio-0036459150001183	16 000 000,00	-	16 000 000,00	16 000 000,00	16 000 000,00	16 000 000,00	-	-
12.2.9.10.09	EuroBC - 00792454927610015	-	-	2 833,47	16 000 000,00	16 002 833,47	16 000 000,00	2 833,47	-
12.2.9.10.10	Novo Banco - 007110097713236	-	-	25 045 026,83	25 000 000,00	25 045 026,83	25 000 000,00	45 055,83	-
12.2.9.10.11	Montepio-0036459150001811	-	-	16 000 000,00	16 000 000,00	16 000 000,00	16 000 000,00	-	-
12.2.9.10.12	EuroBC - 00792454927610016	-	-	25 000 000,00	25 000 000,00	25 000 000,00	25 000 000,00	-	-
12.2.9.10.13	Novo Banco - 00711009724115830	-	-	16 000 000,00	16 000 000,00	16 000 000,00	16 000 000,00	-	-
2	CONTAS A RECEBER E A PAGAR	52 700 781,35	51 729 507,86	307 645 020,85	308 074 924,33	360 345 782,20	357 801 432,19	2 544 350,01	-
20	Devedores e credores por transferências, subsídios e empréstimos bonificados	2 285 827,38	-	30 217 296,79	30 538 800,99	32 503 124,17	30 538 800,99	1 964 323,19	-
20.1	Devedores por transferências e subsídios não reembolsáveis obtidos	2 285 827,38	-	30 154 827,83	30 515 942,36	32 480 455,21	30 515 942,36	1 964 512,85	-
20.1.1	Estado	2 043 858,71	-	27 058 619,50	27 058 307,99	29 102 522,21	27 058 307,99	1 534 214,22	-
20.1.1.1	Cooperacao Tecnica e Financeira	1 472 355,16	-	74 852,04	74 852,04	1 547 247,20	74 852,04	1 472 355,16	-
20.1.1.1.1	Protocolos	1 107 389,59	-	22 748,04	22 748,04	1 130 137,63	22 748,04	1 107 389,59	-
20.1.1.1.1.1	PH-Casal da Mera	832 512,99	-	-	-	832 512,99	-	832 512,99	-
20.1.1.1.1.2	Qualificacao Urbanistica do PI Zambujal	296 633,52	-	-	-	296 633,52	-	296 633,52	-
20.1.1.1.1.3	PH Caminho de Afonelos	68 193,08	-	-	-	68 193,08	-	68 193,08	-
20.1.1.1.9	Outros	-	-	22 748,04	22 748,04	22 748,04	22 748,04	-	-
20.1.1.1.2	Contratos Programa	364 955,57	-	-	-	364 955,57	-	364 955,57	-
20.1.1.1.9	Outros	-	-	52 144,00	52 144,00	52 144,00	52 144,00	-	-
20.1.1.9.1	Familias	-	-	47 770,89	47 770,89	47 770,89	47 770,89	-	-
20.1.1.9.9	Outros	-	-	4 373,11	4 373,11	4 373,11	4 373,11	-	-
20.1.1.2	Participacao nos Impostos do Estado	-	-	24 881 059,13	24 881 059,13	24 881 059,13	24 881 059,13	-	-
20.1.1.2.1	Fundo de Equilibrio Financeiro (FEF)	-	-	13 433 315,00	13 433 315,00	13 433 315,00	13 433 315,00	-	-
20.1.1.2.2	Fundo Social Municipal (FSM)	-	-	2 076 508,00	2 076 508,00	2 076 508,00	2 076 508,00	-	-
20.1.1.2.3	Participacao no IRS	-	-	7 715 238,00	7 715 238,00	7 715 238,00	7 715 238,00	-	-
20.1.1.2.4	Artigo 35, n.3 da Lei n. 73/2013	-	-	849 141,00	849 141,00	849 141,00			



## Balancete Analítico do Plano da Geral - Retificação

COD. CONTA	DESIGNAÇÃO	Anterior		Do período		Acumulado		Saldo	
		Débito	Crédito	Débito	Crédito	Débito	Crédito	Devedor	Credor
20.1.4.19.1	FEDER	119.232,37	-	2.465.520,01	2.277.196,05	2.584.812,38	2.277.196,05	307.616,33	-
20.1.4.19.1.1	FEDU - Operacao Rua Liberdade JOP 2015	3.975,51	-	-	-	3.975,51	-	3.975,51	-
20.1.4.19.1.2	FEDU - Operacao Corredor Pedonal - Metro Amadora Esta/Centro Amadora-OP 2014	-	-	150.652,77	150.652,77	-	150.652,77	-	-
20.1.4.19.1.3	Operacao Unidade de Saude da Venteira (Inv. em Saude)	27.544,20	-	-	-	27.544,20	-	27.544,20	-
20.1.4.19.1.4	Operacao EB23 Fogue Gameiro	15.172,36	-	-	-	15.172,36	-	15.172,36	-
20.1.4.19.1.5	Operacao EB23 Miguel Forga	9.779,49	-	-	-	9.779,49	-	9.779,49	-
20.1.4.19.1.6	Operacao Escola Secundaria Maes D'agua	7.356,23	-	-	-	7.356,23	-	7.356,23	-
20.1.4.19.1.7	Operacao Escola Secundaria Sophia de Mello Breyner	15.237,58	-	-	-	15.237,58	-	15.237,58	-
20.1.4.19.1.8	Melhoria da Acessibilidade - Interfaces de Transportes Publicos	21.100,06	-	-	-	21.100,06	-	21.100,06	-
20.1.4.19.1.9	Outros	19.126,94	-	2.314.857,24	2.126.533,28	2.333.934,18	2.126.533,28	207.400,90	-
20.1.4.19.1.9.1	Qualificacao de Percurso Pedonal (Raboleira e os Polos Empregadores)	-	-	45.430,23	11.727,22	45.430,23	11.727,22	33.703,01	-
20.1.4.19.1.9.2	Operacao Unidade de Saude da Buncia - Aguas Livres	12.136,24	-	-	-	12.136,24	-	12.136,24	-
20.1.4.19.1.9.3	Reabilitacao de Espacos Devolutos-Castal da Mira	6.950,70	-	-	-	6.950,70	-	6.950,70	-
20.1.4.19.1.9.4	Regeneracao urbana do setr nascente (Venda Nova)	-	-	41.655,80	8.533,84	41.655,80	8.533,84	33.122,96	-
20.1.4.19.1.9.5	Requalificacao urbana da Rua das Fontainhas	-	-	110.464,52	110.464,52	110.464,52	110.464,52	-	-
20.1.4.19.1.9.6	Reabilitacao energetica dos edificios do Bairro da Boba	414.567,94	-	365.451,03	414.567,94	365.451,03	414.567,94	49.116,91	-
20.1.4.19.1.9.7	Eficiencia Energetica Escola Basica Alice Vieira	88.415,83	-	83.995,04	88.415,83	83.995,04	88.415,83	4.420,79	-
20.1.4.19.1.9.8	Eficiencia Energetica Escola Basica Pedro O'ney da Cunha	233.365,04	-	229.950,51	233.365,04	229.950,51	233.365,04	3.414,53	-
20.1.4.19.1.9.9	Outros	1.300.926,88	-	1.319.381,12	1.300.926,88	1.319.381,12	1.319.381,12	18.454,24	-
20.1.4.19.1.9.9.01	Melhoria Eficiencia Energetica Escola Basica Jose Cardoso Pires	-	-	175.458,50	175.458,50	175.458,50	175.458,50	5.502,80	-
20.1.4.19.1.9.9.02	Melhoria Eficiencia Energetica Escola Branca	-	-	66.620,10	66.620,10	66.620,10	66.620,10	3.381,00	-
20.1.4.19.1.9.9.03	Remocao e substituciao amianto EB 2 3 D Francisco Manuel de Melo	-	-	195.040,00	195.040,00	195.040,00	195.040,00	9.752,00	-
20.1.4.19.1.9.9.04	Remocao e substituciao amianto EB 1 Alto do Molho	-	-	83.023,20	86.930,47	83.023,20	86.930,47	16.092,73	-
20.1.4.19.1.9.9.05	Melhoria Eficiencia Energetica EB 2 3 Almeida Garret	-	-	173.549,31	173.549,31	173.549,31	173.549,31	-	-
20.1.4.19.1.9.9.06	Melhoria Eficiencia Energetica EB 2 3 Cardoso Lopes	-	-	88.638,79	88.638,79	88.638,79	88.638,79	-	-
20.1.4.19.1.9.9.07	Remocao e substituciao amianto EB 1 Anur Martinho Simoes	-	-	97.252,35	92.309,73	97.252,35	92.309,73	4.942,62	-
20.1.4.19.1.9.9.08	Remocao e substituciao amianto Escola Sao Fernando Namora	-	-	410.220,61	369.709,01	410.220,61	369.709,01	20.511,60	-
20.1.4.19.1.9.9.09	Remocao e substituciao amianto Escola Secundaria Amadora	-	-	29.872,13	29.378,52	29.872,13	29.378,52	1.493,61	-
20.1.4.19.1.9.9.10	MURAL 18	-	-	61.242,49	61.242,49	61.242,49	61.242,49	-	-
20.1.4.3	Fundo Social Europeu	-	-	365.678,73	365.678,73	365.678,73	365.678,73	-	-
20.1.4.3.1	Planos Inovadores de Combate ao Insucesso Escolar	-	-	365.678,73	365.678,73	365.678,73	365.678,73	-	-
20.1.4.9	Outros	-	-	53.018,95	53.018,95	53.018,95	53.018,95	-	-
20.1.4.9.1	Comissao Europeia	-	-	2.190,00	2.190,00	2.190,00	2.190,00	-	-
20.1.4.9.2	FEDER comentes	-	-	50.828,95	50.828,95	50.828,95	50.828,95	-	-
20.1.5	Outros	-	-	154.744,00	154.744,00	154.744,00	154.744,00	-	-
20.1.5.1	Outros	-	-	66.999,64	66.999,64	66.999,64	66.999,64	-	-
20.1.9	Outros	-	-	65.155,68	65.155,68	65.155,68	65.155,68	-	-
20.1.9.1	Fundo Asilo, Migracao e Integracao	-	-	1.810,96	1.810,96	1.810,96	1.810,96	-	-
20.1.9.9	Outros Devedores	-	-	-	-	-	-	-	-
20.2	Outros por transferencias e subidos nao reembolsaveis concedidos	-	-	-	-	-	-	-	189,66
20.2.1	Estado	-	-	-	-	-	-	-	189,66
20.2.1.1	Cooperacao Tecnica e Financeira	-	-	-	-	-	-	-	189,66
20.2.1.9	Outros	-	-	-	-	-	-	-	189,66
20.2.1.9.1	Familias	-	-	-	-	-	-	-	189,66
20.8	Outros devedores e credores por transferencias e subidos	-	-	22.668,96	22.668,96	22.668,96	22.668,96	-	-
20.8.1	Outros devedores	-	-	22.668,96	22.668,96	22.668,96	22.668,96	-	-
21	Clients, contribuintes e utentes	5.640.655,70	4.659.255,31	48.111.653,90	48.658.736,50	53.752.529,60	53.518.051,81	234.477,79	-
21.3	Contribuintes	42.670,88	-	38.623.630,66	38.417.999,90	38.665.871,34	38.417.999,90	247.871,44	-
21.3.1	Impostos diretos	-	-	36.693.624,73	36.693.624,73	36.693.624,73	36.693.624,73	-	-
21.3.1.1	Realizavel ate 12 meses	-	-	36.693.624,73	36.693.624,73	36.693.624,73	36.693.624,73	-	-
21.3.1.1.1	Imposto Municipal sobre Imoveis	-	-	17.691.325,75	17.691.325,75	17.691.325,75	17.691.325,75	-	-
21.3.1.1.2	Imposto municipal da Circulacao	-	-	4.414.546,72	4.414.546,72	4.414.546,72	4.414.546,72	-	-
21.3.1.1.3	Imposto Municipal SI Transm.Onerosas Imoveis	-	-	11.375.695,34	11.375.695,34	11.375.695,34	11.375.695,34	-	-
21.3.1.1.4	Demana	-	-	3.212.031,61	3.212.031,61	3.212.031,61	3.212.031,61	-	-
21.3.1.1.5	Imposto abolido	-	-	25,31	25,31	25,31	25,31	-	-
21.3.2	Impostos indiretos	27.677,07	-	1.264.772,31	1.268.877,53	1.322.449,38	1.268.877,53	33.571,85	-
21.3.2.1	Realizavel ate 12 meses	27.677,07	-	1.264.772,31	1.268.877,53	1.322.449,38	1.268.877,53	33.571,85	-
21.3.2.1.1	Mercados e feiras	0,02	-	923,44	-	923,44	-	923,44	-
21.3.2.1.2	Loteamentos e obras	729,76	-	583.556,14	583.151,69	584.316,90	583.151,69	1.165,01	-
21.3.2.1.3	Ocupacao da via publica	19.869,11	-	376.695,39	376.695,39	376.695,39	376.695,39	19.869,11	-
21.3.2.1.4	Publicidade	3.330,60	-	10.344,16	10.344,16	10.344,16	10.344,16	3.330,60	-
21.3.2.1.5	Outros	3.756,38	-	323.218,18	318.696,09	325.974,96	318.696,09	8.288,87	-
21.3.9	Outros	14.363,61	-	635.403,62	435.456,72	649.737,23	435.456,72	214.300,51	-
21.3.9.1	Realizavel ate 12 meses	14.363,61	-	635.403,62	435.456,72	649.737,23	435.456,72	214.300,51	-
21.3.9.1.1	Outros - Agregada	14.363,61	-	635.403,62	435.456,72	649.737,23	435.456,72	214.300,51	-
21.4	Utentes	147.772,34	-	8.304.224,22	7.831.954,24	8.451.956,56	7.851.954,24	600.002,32	-
21.4.1	Taxas	1.463,41	-	371.220,49	367.765,67	372.639,90	367.765,67	4.874,23	-
21.4.1.1	Realizavel ate 12 meses	1.463,41	-	371.220,49	367.765,67	372.639,90	367.765,67	4.874,23	-
21.4.1.1.1	Mercados e feiras	19,44	-	13,04	13,04	29,48	13,04	16,44	-
21.4.1.1.2	Loteamentos e obras	490,32	-	309.523,71	308.555,05	310.614,03	308.555,05	1.058,97	-
21.4.1.1.3	Loteamentos e obras	252,30	-	3.155,56	1.678,68	3.418,66	1.678,68	1.740,19	-
21.4.1.1.4	Ocupacao da via publica	737,35	-	58.520,18	57.541,89	59.227,53	57.541,89	1.685,64	-
21.4.1.1.5	Outras	639,07	-	58.014,74	57.541,89	58.623,61	57.541,89	1.081,92	-
21.4.1.1.9.2	Outros - Agregada	98,28	-	505,44	-	603,72	-	603,72	-
21.4.1.1.9.3	Multas e outras penalidades	20,81	-	48.836,68	48.312,34	48.857,79	48.312,34	545,45	-
21.4.2	Realizavel ate 12 meses	20,81	-	48.836,68	48.312,34	48.857,79	48.312,34	545,45	-
21.4.9	Outros	146.282,12	-	7.804.156,75	7.415.896,23	8.030.448,87	7.415.896,23	614.552,64	-
21.4.9.1	Realizavel ate 12 meses	133.854,63	-	7.824.156,75	7.403.456,74	8.019.021,38	7.403.456,74	614.552,64	-
21.4.9.1.1	Venda de bens e prestacao de servicos	9.842,95	-	5.771.623,25	5.777.291,75	5.761.458,15	5.777.291,75	4.174,40	-
21.4.9.1.1.1	Residuos solidos	87,87	-	1.534.433,62	1.193.911,35	1.534.511,49	1.193.911,35	340.600,14	-
21.4.9.1.1.2	Rendas e alugueres	159,36	-	70.710,52	70.710,41	71.669,88	70.710,41	1.959,47	-
21.4.9.1.1.3	Centros de Infancia	14.860,33	-	61.107,60	57.599,92	75.908,19	57.599,92	18.308,27	-
21.4.9.1.1.4	Instalacoes desportivas culturais e recreativas	350,33	-	10.159,83	10.137,25	10.513,19	10.137,25	375,94	-
21.4.9.1.1.7	Cemiterios	-	-	6,25	6,25	6,25	6,25	-	-
21.4.9.1.1.9	Outros	108.583,84	-	435.125,47	293.813,79	543.679,31	293.813,79	249.865,52	-
21.4.9.1.1.9.1	Outros - Individual	65.389,84	-	235.909,24	105.694,15	331.299,08	105.694,15	225.604,93	-
21.4.9.1.1.9.2	Outros - Agregada	13.154,00	-	109.970,16	187.873,57	212.134,16	187.873,57	24.260,50	-
21.4.9.1.1.9.3	Tratamento aguas Residuais	-	-	245,07	245,07	245,07	245,07	-	-
21.4.9.2	Realizavel a mais de 12 meses	12.427,49	-	-	12.427,49	12.427,49	12.427,49	-	-
21.4.9.2.1	Venda de bens e prestacao de servicos	12.427,49	-	-	12.427,49	12.427,49	12.427,49	-	-
21.4.9.2.1.9	Outros	12.427,49	-	-	12.427,49	12.427,49	12.427,49	-	-
21.4.9.2.1.9.2	Outros - Agregada	12.427,49	-	-	12.427,49	12.427,49	12.427,49	-	-
21.5	Clients, contribuintes e utentes de cobranca duvidosa	5.450.822,68	-	11.948,80	2.271.427,51	5.462.771,48	2.271.427,51	3.191.343,97	-
21.5.1	Clients	109.521,49	-	-	-	109.521,49	-	109.521,49	-
21.5.1.1	Clients - Cobranca em atraso	109.521,49	-	-	-	109.521,49	-	109.521,49	-
21.5.1.1.1	Cobranças em atraso - facturas	109.521,49	-	-	-	109.521,49	-	109.521,49	-
21.5.2	Contribuintes	73.449,21	-	207,70	9.051,49	73.656,91	9.051,49	64.605,42	-
21.5.2.1	Contribuintes - Cobranças em atraso	14.565,58	-	134,03	3.470,17	14.700,61	3.470,17	11.235,44	-
21.5.2.1.1	Cobranças em atraso - Individual	3.614,11	-	134,03	3.470,17	3.748,14	3.470,17	273,97	-
21.5.2.1.2	Cobranças em atraso - Agregada	10.951,47	-	-	-	10.952,47	-	10.952,47	-
21.5.2.2	Contribuintes - Cobranças em litigio	58.883,63	-	73,67	5.581,32	58.956,30	5.581,32	53.374,98	-
21.5.2.2.1	Cobranças em litigio - Individual	58.851,80	-	73,67	5.581,32	58.925,47	5.581,32	53.344,15	-
21.5.2.2.2	Cobranças em litigio - Agregada	30,83	-	-	-	30,83	-	30,83	-



## Balancete Analítico do Plano da Geral - Retificação

COD. CONTA	DESIGNAÇÃO	Anterior		Do período		Acumulado		Saldo	
		Débito	Crédito	Débito	Crédito	Débito	Crédito	Devidor	Creitor
2153	Utentes	5 267 851,59	-	11 741,10	2 262 378,02	5 279 593,69	2 262 378,02	3 017 217,06	-
21531	Utentes - Cobranças em atraso	5 183 445,42	-	5 973,82	2 256 739,64	5 189 419,24	2 256 739,64	2 897 636,40	-
215311	Cobranças em atraso - Individual	137 779,23	-	5 761,28	73 133,38	138 540,51	73 133,38	40 402,13	-
215312	Cobranças em atraso - Agregada	5 045 666,19	-	218,54	2 183 606,26	5 050 878,73	2 183 606,26	2 857 234,27	-
21532	Utentes - Cobranças em litígio	119 405,56	-	5 761,28	5 636,18	125 036,84	5 636,18	119 530,66	-
215321	Cobranças em litígio - Individual	86 608,38	-	5 761,28	5 636,18	92 369,66	5 636,18	86 733,48	-
215322	Cobranças em litígio - Agregado	32 797,18	-	-	-	32 797,18	-	32 797,18	-
219	Perdas por imparidade acumuladas	-	4 859 255,31	1 171 890,22	137 375,77	1 171 890,22	4 996 631,08	-	3 824 740,89
2191	Clientes	-	4 859 255,31	1 171 890,22	137 375,77	1 171 890,22	4 996 631,08	-	3 824 740,89
21911	Realizável até 12 meses	-	4 859 255,31	1 171 890,22	137 375,77	1 171 890,22	4 996 631,08	-	3 824 740,89
219111	Para cobranças duvidosas em atraso	-	4 632 061,14	1 155 238,51	136 469,31	1 155 238,51	4 813 530,45	-	3 633 291,94
219112	Para cobranças duvidosas em litígio	-	177 194,17	6 651,71	906,46	6 651,71	178 100,63	-	171 448,92
22	Fornecedores	-	1 135 833,53	25 348 898,99	25 624 951,54	25 348 898,99	25 760 765,07	-	1 664 055,82
221	Fornecedores c/c	-	1 135 833,53	25 348 898,99	25 624 951,54	25 348 898,99	25 760 765,07	-	1 664 055,82
2211	Exigível até 12 meses	-	639 114,07	25 259 599,97	25 463 399,92	25 259 599,97	25 112 513,99	-	832 917,02
22111	Fornecedores conta corrente	-	459 719,46	79 302,02	161 551,62	79 302,02	658 271,08	-	518 969,05
22112	Fornecedores conta corrente com garantias	-	459 719,46	79 302,02	161 551,62	79 302,02	658 271,08	-	518 969,05
221121	Fornecedores conta corrente-Individual	-	182 727,74	24 414 561,05	24 483 697,89	24 414 561,05	24 665 425,73	-	251 864,68
225	Fornecedores - futuras em receção e conferência	-	-	250 765,55	251 030,61	250 765,55	251 030,61	-	315,06
226	Fornecedores - sociedades de factoring	-	-	250 765,55	251 030,61	250 765,55	251 030,61	-	315,06
2261	Exigível até 12 meses	-	-	230 942,46	230 942,46	230 942,46	230 942,46	-	-
22612	Banco Comercial Portugues	-	-	23 823,09	30 138,15	29 823,09	30 138,15	-	315,06
22613	NOVO BANCO, SA	-	557,80	20 574 551,09	20 574 551,09	20 574 551,09	20 515 110,05	-	557,80
23	Pessoal	-	190,80	20 522 586,26	20 522 586,26	20 522 586,26	20 522 777,06	-	190,80
231	Remunerações a pagar	-	-	245 854,21	245 854,21	245 854,21	245 854,21	-	-
2310	Aos titulares dos órgãos de soberania e membros dos órgãos regionais e autárquicos	-	-	245 854,21	245 854,21	245 854,21	245 854,21	-	-
2312	Ao pessoal	-	190,80	20 276 732,05	20 276 732,05	20 276 732,05	20 276 922,85	-	190,80
238	Outras operações	-	367,16	51 964,83	51 964,83	51 964,83	52 331,99	-	367,16
2380	Com os titulares dos órgãos de soberania e membros dos órgãos regionais e autárquicos	-	-	51 964,83	51 964,83	51 964,83	51 964,83	-	-
23801	Natureza Creadora	-	-	51 964,83	51 964,83	51 964,83	51 964,83	-	-
238011	Outros suplementos	-	-	51 964,83	51 964,83	51 964,83	51 964,83	-	-
2382	Com o pessoal	-	367,16	-	-	-	367,16	-	367,16
23821	Natureza Creadora	-	367,16	-	-	-	367,16	-	367,16
238211	Pensões de casa - OTSI	-	367,16	-	-	-	367,16	-	367,16
24	Estado e outros entes públicos	-	428 369,48	12 300 235,70	12 450 136,09	12 300 235,70	12 878 595,57	-	568 349,87
242	Retenções de impostos sobre rendimentos	-	158 354,04	2 224 704,12	2 280 100,12	2 224 704,12	2 448 414,15	-	223 710,04
2421	De trabalho dependente	-	153 100,00	2 175 801,00	2 230 399,00	2 175 801,00	2 363 499,00	-	217 698,00
2422	De trabalho independente	-	3 381,49	17 078,74	17 925,95	17 078,74	21 308,45	-	4 228,71
2424	Prodiais	-	1 912,55	22 872,38	22 734,15	22 872,38	24 708,71	-	1 834,33
24241	IRS-Prodiais	-	1 287,55	15 215,94	15 137,72	15 215,94	15 425,27	-	1 209,33
24242	IRC-Prodiais	-	625,00	7 656,44	7 656,44	7 656,44	8 283,44	-	625,00
2429	Outras retenções	-	-	8 950,00	8 950,00	8 950,00	8 950,00	-	23,00
24291	IRS-Pensões	-	-	8 950,00	8 950,00	8 950,00	8 950,00	-	23,00
243	Imposto sobre o valor acrescentado (IVA)	-	21 607,15	699 687,87	734 793,07	699 687,87	756 400,22	-	56 712,35
2433	IVA Liquidado	-	-	251 878,33	251 878,33	251 878,33	251 878,33	-	-
24331	Operações gerais	-	-	251 878,33	251 878,33	251 878,33	251 878,33	-	-
243311	Taxa 6%	-	-	2 253,60	2 253,60	2 253,60	2 253,60	-	-
243313	Taxa 23%	-	-	44 399,86	44 399,86	44 399,86	44 399,86	-	-
243314	IVA Auto-liquidado	-	-	209 925,82	209 925,82	209 925,82	209 925,82	-	-
2433141	Taxa 6%	-	-	209 925,82	209 925,82	209 925,82	209 925,82	-	-
243315	Operações Gerais-FITI	-	-	4 999,24	4 999,24	4 999,24	4 999,24	-	-
2433151	Operações Gerais-FITI-23%	-	-	4 999,24	4 999,24	4 999,24	4 999,24	-	-
243316	Outros bens e serviços	-	-	305,81	305,81	305,81	305,81	-	-
2433161	Taxa 23%	-	-	132,45	132,45	132,45	132,45	-	-
2434	IVA Reguladações	-	-	132,45	132,45	132,45	132,45	-	-
24341	A favor da entidade	-	-	7,90	7,90	7,90	7,90	-	-
243411	Taxa 6%	-	-	124,55	124,55	124,55	124,55	-	-
243413	Taxa 23%	-	-	236 457,37	236 457,37	236 457,37	236 457,37	-	-
2435	IVA Aparentado	-	21 607,15	201 219,72	236 324,92	201 219,72	257 932,07	-	56 712,35
245	Contribuições para sistemas de protecção social e sub-sistemas de saúde	-	238 053,79	9 304 479,22	9 433 928,41	9 304 479,22	9 609 929,22	-	275 512,98
2451	Sistemas de protecção social	-	183 124,06	7 991 618,52	7 991 618,52	8 204 423,26	8 204 423,26	-	212 804,74
24511	Parte do trabalhador	-	183 124,06	2 540 551,57	2 569 650,00	2 540 551,57	2 752 754,06	-	212 192,49
245111	Caixa Geral de Aposentados	-	104 917,08	1 387 719,69	1 387 719,69	1 387 719,69	1 502 636,97	-	114 892,82
245112	Segurança Social - Regime Geral	-	78 166,98	1 152 817,22	1 171 930,11	1 152 817,22	1 250 117,09	-	97 299,87
24512	Parte patronal	-	-	5 451 656,96	5 451 656,96	5 451 656,96	5 451 656,96	-	612,25
245121	Caixa Geral de Aposentados	-	-	3 024 197,28	3 024 197,28	3 024 197,28	3 024 197,28	-	-
245122	Segurança Social - Regime Geral	-	-	2 427 151,82	2 427 151,82	2 427 151,82	2 427 151,82	-	-
245129	Outros	-	-	6 677,85	7 290,10	6 677,85	7 290,10	-	612,25
2451291	IGFSS - Retenções Empresas/Outros	-	-	6 677,85	7 290,10	6 677,85	7 290,10	-	612,25
2452	Sub-sistemas de saúde	-	52 561,21	1 307 210,69	1 404 695,46	1 307 210,69	1 457 256,67	-	60 245,78
24521	Parte do trabalhador	-	52 561,21	750 541,09	758 025,65	750 541,09	810 596,87	-	60 245,78
24522	Parte patronal	-	-	646 699,80	646 699,80	646 699,80	646 699,80	-	-
2459	Outros	-	369,52	5 649,81	7 913,75	5 649,81	8 312,27	-	2 662,46
24591	SAD-Serviço Assist. Doença da GRI	-	137,25	1 944,51	1 923,67	1 923,67	2 081,78	-	158,09
24592	SAD-Serviço Assist. Doença da FOP	-	124,89	1 527,74	1 547,34	1 527,74	1 652,23	-	124,49
24593	ADM-Assistência na Doença aos Militares	-	107,38	2 193,40	2 295,86	2 193,40	2 442,24	-	243,84
24599	Coisas de Previdência	-	-	-	-	-	-	-	-
245991	Coisa de Previdência do Min. Finanças	-	-	-	-	-	-	-	-
245992	Cx. Previdência do Minist. da Educação	-	-	-	-	-	-	-	-
249	Outras tributações	-	2 334,50	1 364,49	1 364,49	1 364,49	3 693,99	-	2 334,50
2499	Outras	-	2 334,50	1 364,49	1 364,49	1 364,49	3 693,99	-	2 334,50
24991	DGCI-Retenções Empresas/Outros	-	-	1 364,49	1 364,49	1 364,49	1 364,49	-	-
249911	DGCI-Retenções Empresas/Outros	-	-	1 364,49	1 364,49	1 364,49	1 364,49	-	-
24999	OT Transf. de POCAL	-	2 334,50	-	-	-	2 334,50	-	2 334,50
249996	ADSE - Dos trabalhadores	-	1 011,50	-	-	-	1 011,50	-	1 011,50
249997	OGA - Dos trabalhadores	-	759,01	-	-	-	759,01	-	759,01
249999	Outras OT	-	524,99	-	-	-	524,99	-	524,99
2499993	IGFSS - Dos trabalhadores	-	524,99	-	-	-	524,99	-	524,99
25	Financiamentos obtidos	-	11 197 130,63	4 429 107,39	1 917 395,18	4 429 107,39	13 114 575,85	-	8 615 468,47
251	Instituições de crédito e sociedades financeiras	-	11 197 130,63	4 429 107,39	1 917 395,18	4 429 107,39	13 114 575,85	-	8 615 468,47
2511	Empréstimos bancários	-	11 197 130,63	4 429 107,39	1 917 395,18	4 429 107,39	13 114 575,85	-	8 615 468,47
25112	De médio e longo prazo	-	2 580 040,31	2 581 676,21	1 917 395,18	2 581 676,21	4 408 335,49	-	1 918 659,28
251121	Exigível a curto prazo	-	2 580 040,31	2 581 676,21	1 917 395,18	2 581 676,21	4 408 335,49	-	1 918 659,28
2511211	Instituições Financeiras Monetárias Residentes	-	759 631,48	759 631,48	131 754,70	759 631,48	811 586,18	-	131 754,70
2511212	Execucionados	-	1 821 128,83	1 821 844,73	1 785 640,48	1 821 844,73	3 606 749,31	-	1 784 904,58
251122	Exigível a médio e longo prazo	-	8 615 240,37	1 917 431,18	-	1 917 431,18	8 615 240,37	-	6 696 809,19
2511221	Instituições Financeiras Monetárias Residentes	-	395 250,76	131 754,70	-	131 754,70	395 250,76	-	263 505,06
2511222	Não Execucionados	-	8 220 979,81	1 785 676,48	-	1 785 676,48	8 220 979,81	-	6 433 303,13
259	Outros financiamentos	-	2 459,15	30 054,24	27 595,08	30 054,24	30 054,24	-	-
2591	De curto prazo	-	2 459,15	30 054,24	27 595,08	30 054,24	30 054,24	-	-
25911	Coisas de Previdência	-	2 459,15	30 054,24	27 595,08	30 054,24	30 054,24	-	-



## Balancete Analítico do Plano da Geral - Retificação

COD. CONTA	DESIGNAÇÃO	Do período				Acumulado		Saldo	
		Débito	Crédito	Débito	Crédito	Débito	Crédito	Devedor	Credor
25 9 1 1 1	Conta da Presidência do Min. Finanças	-	2.447,66	29.903,64	27.455,98	29.903,64	29.903,64	-	-
25 9 1 1 2	Cx. Presidência do Minist. da Educação	-	11,20	145,60	134,40	145,60	145,60	-	-
27	Outras contas a receber e a pagar	44.324.819,90	29.636.309,76	136.269.729,71	137.568.019,25	160.623.549,61	167.274.418,01	13.349.131,60	-
27.1	Fornecedores de investimentos	20.609.409,19	22.695.598,05	40.161.609,19	40.424.347,75	61.091.379,35	63.131.150,43	-	2.039.771,14
27.1.1	Fornecedores de investimentos de:	20.609.409,19	22.695.598,05	20.336.274,84	20.657.258,23	41.325.764,03	43.352.867,08	-	2.027.103,05
27.1.1.1	Exigível até 12 meses	20.609.409,19	22.695.598,05	20.336.274,84	20.657.258,23	41.325.764,03	43.352.867,08	-	2.027.103,05
27.1.1.1.1	Fornecedores de investimentos conta corrente	-	-	18.284.175,21	-	18.284.175,21	18.284.175,21	-	-
27.1.1.1.2	Fornecedores de investimento - Individual	-	1.699.336,80	512.048,97	833.042,36	512.048,97	2.532.379,15	-	2.020.330,19
27.1.1.1.3	Fornecedores de investimento - Agregado	-	6.772,66	-	-	-	6.772,66	-	-
27.1.1.1.5	Fornecedores com caucões e garantias	20.609.409,19	20.609.409,19	1.540.049,66	1.540.049,66	22.529.538,85	22.529.538,85	-	-
27.1.1.1.5.1	Fornecedores com caucões e garantias em documentos	20.609.409,19	20.609.409,19	1.038.179,41	1.038.179,41	501.870,25	22.027.668,60	-	21.525.788,35
27.1.1.1.5.2	Conta reflectida de caucões e garantias	-	-	501.870,25	501.870,25	22.027.668,60	501.870,25	-	-
27.1.1.2	Faturas em receção e conferência	-	11.203,89	18.664.722,72	18.664.722,72	18.664.722,72	18.664.722,72	-	12.663,09
27.1.6	Sociedades de factoring	-	-	900.892,60	900.892,60	900.892,60	900.892,60	-	-
27.1.6.1	Exigível até 12 meses	-	-	900.892,60	900.892,60	900.892,60	900.892,60	-	-
27.1.6.1.2	Banco Comercial Português	-	-	879.574,24	879.574,24	879.574,24	879.574,24	-	-
27.1.6.1.3	NOVO BANCO, SA	-	-	21.318,36	21.318,36	21.318,36	21.318,36	-	-
27.2	Devedores e credores por acréscimos (periodização económica)	22.800.991,07	6.221.367,15	48.929.251,09	50.213.372,05	71.819.272,15	56.434.739,21	15.384.532,95	-
27.2.0	Impostos e taxas imputados ao período	19.981.513,22	-	30.522.436,30	30.870.781,19	50.503.649,52	30.670.781,19	19.833.168,33	-
27.2.0.4	Impostos e taxas imputados ao período - IMI	19.707.820,51	-	27.532.492,97	28.129.585,54	45.240.313,43	28.129.585,54	19.110.727,54	-
27.2.0.9	Impostos e taxas imputados ao período - Outros	1.273.692,71	-	2.989.943,33	2.541.195,25	4.263.336,04	2.541.195,25	1.722.440,79	-
27.2.0.9.1	Imposto municipal sobre as transmissões onerosas de imóveis (MT)	918.979,85	-	2.273.254,99	1.777.287,15	3.192.274,84	1.777.287,15	1.414.977,69	-
27.2.0.9.2	Derrama	44.415,90	-	20.743,87	44.415,90	65.150,77	44.415,90	20.743,87	-
27.2.0.9.9	Outros	310.295,96	-	659.964,47	719.491,20	1.006.200,43	719.491,20	286.709,23	-
27.2.1	Devedores por acréscimos de rendimentos	2.909.477,85	-	4.865.998,82	5.541.222,30	7.825.474,87	5.541.222,30	2.284.252,57	-
27.2.1.1	Juros a receber e outros rendimentos financeiros	82.776,68	-	75.517,82	134.721,12	159.234,50	134.721,12	24.573,38	-
27.2.1.9	Outros acréscimos de rendimentos	2.826.701,17	-	4.790.480,99	5.406.501,18	7.666.240,37	5.406.501,18	2.259.679,19	-
27.2.1.9.1	Transferência Competências Educação	1.445.099,24	-	2.950.445,72	3.112.514,00	4.365.544,96	3.112.514,00	1.253.030,96	-
27.2.1.9.9	Outros acréscimos de rendimentos	1.381.601,93	-	1.839.935,27	2.293.987,18	3.299.695,41	2.293.987,18	959.643,03	-
27.2.2	Credores por acréscimos de gastos	-	6.221.367,15	13.509.847,97	14.001.368,56	13.509.847,97	20.222.735,72	-	6.712.887,75
27.2.2.1	Fornecedores a liquidar	-	4.853.324,15	10.600.017,45	10.715.142,79	10.600.017,45	15.669.468,54	-	4.879.449,49
27.2.2.2	Juros a liquidar e outros gastos financeiros	-	329,22	1.005,41	1.005,41	1.005,41	1.334,92	-	329,51
27.2.2.9	Outros acréscimos de gastos	-	1.367.713,79	2.818.825,11	3.284.220,07	2.818.825,11	4.651.933,86	-	1.833.108,75
27.2.2.9.1	Seguros a liquidar	-	22,01	402,79	5.750,54	402,79	5.772,95	-	5.370,16
27.2.2.9.9	Outros	-	1.367.691,78	2.818.422,32	3.278.469,13	2.818.422,32	4.646.160,91	-	1.827.738,59
27.2.2.9.9.1	Electricidade	-	295.409,56	569.924,51	560.011,99	569.924,51	855.471,55	-	285.567,04
27.2.2.9.9.2	Água	-	39.113,30	113.821,51	90.570,45	119.801,51	129.683,76	-	15.881,65
27.2.2.9.9.3	Comunicações	-	197,53	197,53	4.092,80	197,53	4.290,33	-	4.092,80
27.2.2.9.9.4	Outros combustíveis	-	-	3.821,39	3.821,39	3.821,39	3.821,39	-	-
27.2.2.9.9.5	Imposto sobre o rendimento	-	17.915,39	30.902,50	19.340,57	30.902,50	36.266,99	-	5.354,45
27.2.2.9.9.9	Outros	-	1.015.035,00	2.099.824,48	2.601.831,92	2.099.824,48	3.618.658,92	-	1.519.842,44
27.4	Outros devedores e credores	444.339,64	753.131,92	47.209.130,58	46.690.679,19	47.653.530,62	47.643.811,11	9.719,51	-
27.4.5	Sindicatos	-	5.069,94	59.387,49	59.620,26	59.387,49	64.717,79	-	5.349,72
27.4.5.1	Sindicato Trabalhadores Administração Local	-	3.878,20	45.005,56	45.195,23	45.005,56	49.071,43	-	4.065,87
27.4.5.2	Sindicato Trabalhadores Administração Pública	-	144,47	1.421,92	1.325,55	1.421,92	1.471,02	-	43,10
27.4.5.3	Sindicato da Função Pública Sul e Açores	-	678,22	9.157,72	9.449,23	9.157,72	10.127,45	-	969,73
27.4.5.4	Sindicato dos Professores da Grande Lisboa	-	42,15	359,80	345,20	359,80	387,35	-	27,55
27.4.5.6	Sindicato dos Quadros Técnicos do Estado	-	104,50	902,50	855,00	902,50	959,50	-	57,00
27.4.5.7	Sindicato Nacional das Polícias Municipais	-	53,48	620,06	620,76	620,06	674,24	-	54,18
27.4.5.9	Outros	-	197,92	1.899,92	1.828,29	1.899,92	2.025,21	-	125,29
27.4.5.9.1	Outros sindicatos	-	37,50	385,73	374,93	385,73	412,43	-	26,70
27.4.5.9.1.1	Sindicato dos Tec. Aux. e Assist. de Educação	-	27,51	275,84	275,03	275,84	302,54	-	26,70
27.4.5.9.1.3	Sindicato dos Trabalhadores dos Impostos	-	9,99	109,89	99,90	109,89	109,89	-	-
27.4.5.9.2	Outras Associações	-	153,25	1.514,19	1.453,36	1.514,19	1.605,61	-	92,42
27.4.5.9.2.1	Associação dos Agentes Técnicos Arquitectura	-	9,50	9,50	9,50	9,50	19,00	-	-
27.4.5.9.2.2	Serviços sociais da Câmara Municipal de Lisboa	-	63,07	639,45	600,83	639,45	663,90	-	24,45
27.4.5.9.2.3	Associação dos Trabalhadores da Administração Local	-	80,68	855,74	843,03	855,74	923,71	-	67,97
27.4.5.9.9	CPTS	-	7,17	-	-	-	7,17	-	7,17
27.4.5.9.9.1	Sindicato Trabalhadores Administração Local - OPT	-	7,17	-	-	-	7,17	-	7,17
27.8.9	Outros	444.339,64	753.131,92	47.209.130,58	46.690.679,19	47.653.530,62	47.643.811,11	9.719,51	-
27.8.9.1	Outros devedores	444.339,64	-	19.705.558,55	19.339.479,60	20.149.698,59	19.339.479,60	810.419,99	-
27.8.9.1.9	Outros devedores-Outros	444.339,64	-	19.705.558,55	19.339.479,60	20.149.698,59	19.339.479,60	810.419,99	-
27.8.9.1.9.1	Reservado até 12 meses	444.339,64	-	19.705.558,55	19.339.479,60	20.149.698,59	19.339.479,60	810.419,99	-
27.8.9.1.9.1.2	Serviços e Fundos Autónomos	-	64.908,58	64.908,58	64.908,58	64.908,58	64.908,58	-	-
27.8.9.1.9.1.2.1	FAM - Fundo de Apoio Municipal	-	64.908,58	64.908,58	64.908,58	64.908,58	64.908,58	-	-
27.8.9.1.9.1.9	Outras entidades	444.339,64	-	19.640.650,37	19.274.571,02	20.084.990,01	19.274.571,02	810.419,99	-
27.8.9.1.9.1.9.3	Devedores por rendimentos financeiros	-	-	162.787,83	162.787,83	162.787,83	162.787,83	-	-
27.8.9.1.9.1.9.4	Devedores de fundo fixo	-	-	11.649,74	11.649,74	11.649,74	11.649,74	-	-
27.8.9.1.9.1.9.9	Outros devedores diversos	444.339,64	-	18.468.213,60	18.100.134,45	19.910.553,44	18.100.134,45	810.419,99	-
27.8.9.1.9.1.9.9.1	Outros devedores diversos - Individual	52.453,13	-	19.158.956,99	19.118.030,71	19.118.030,71	19.118.030,71	35.363,43	-
27.8.9.1.9.1.9.9.2	Outros devedores diversos - Agregado	391.880,51	-	6.309.256,61	5.922.053,74	6.692.522,73	5.922.053,74	775.056,56	-
27.8.9.2	Outros credores	-	753.131,92	27.503.632,03	27.551.199,59	27.503.632,03	28.304.331,51	-	800.639,48
27.8.9.2.9	Outros credores-Outros	-	753.131,92	27.503.632,03	27.551.199,59	27.503.632,03	28.304.331,51	-	800.639,48
27.8.9.2.9.1	Exigível até 12 meses	-	753.131,92	27.503.632,03	27.551.199,59	27.503.632,03	28.304.331,51	-	800.639,48
27.8.9.2.9.1.1	Estado	-	-	3.385.786,42	3.385.786,42	3.385.786,42	3.385.786,42	-	-
27.8.9.2.9.1.3	Administração Local	-	341,42	9.431.867,66	9.431.867,66	9.431.867,66	9.432.209,08	-	341,42
27.8.9.2.9.1.3.1	Associações de Municípios	-	-	1.621.765,00	1.621.765,00	1.621.765,00	1.621.765,00	-	-
27.8.9.2.9.1.3.3	Serviços Municipalizados	-	341,42	-	-	-	341,42	-	341,42
27.8.9.2.9.1.3.5	Freguesias	-	-	7.153.260,43	7.153.260,43	7.153.260,43	7.153.260,43	-	-
27.8.9.2.9.1.3.6	Empresas Locais	-	-	656.842,17	656.842,17	656.842,17	656.842,17	-	-
27.8.9.2.9.1.9	Outras entidades	-	752.790,50	14.635.977,95	14.733.545,51	14.635.977,95	15.466.336,01	-	800.358,06
27.8.9.2.9.1.9.1	Famílias	-	-	2.315.995,30	2.315.995,30	2.315.995,30	2.315.995,30	-	-
27.8.9.2.9.1.9.2	Consultores, assessores e intermediários	-	54,10	-	-	-	54,10	-	54,10
27.8.9.2.9.1.9.3	Execução Fiscal - Prestações	-	19.078,41	9.555,46	10.683,35	9.555,46	29.761,76	-	20.206,30
27.8.9.2.9.1.9.4	Outros Credores - OPT	-	1.215,50	19.632,23	20.960,23	19.632,23	22.166,73	-	3.564,50
27.8.9.2.9.1.9.4.1	INSTITUTO DA CONSERVAÇÃO DA NATUREZA E FLORESTAS	-	7,07	-	-	-	7,07	-	7,07
27.8.9.2.9.1.9.4.2	Autoridade Nacional de Segurança Rodoviária	-	74,00	-	439,40	-	563,40	-	563,40
27.8.9.2.9.1.9.4.3	Agência								



Balancete Analítico do Plano da Geral - Retificação

COD. CONTA	DESIGNAÇÃO	Anterior		Do período		Acumulado		Saldo	
		Débito	Crédito	Débito	Crédito	Débito	Crédito	Devedor	Credor
27.8.9.2.1.9.6.2	Dívidas coercivas - Esgotos	-	-	384,73	451,43	384,73	451,43	-	105,70
27.8.9.2.1.9.6.3	Juros de mora - água	-	3.551,73	47.620,99	50.165,42	47.620,99	53.748,15	-	6.127,15
27.8.9.2.1.9.6.4	Juros de mora - Esgotos	-	-	437,75	541,91	437,75	541,91	-	104,16
27.8.9.2.1.9.6.5	Dívidas coercivas - Tarifa Ligeira Colectora	-	-	1.539,01	1.815,03	1.539,01	1.818,83	-	279,82
27.8.9.2.1.9.7	Créditos diversos - OPT	-	80.979,59	12.688,21	20.959,91	12.688,21	101.968,50	-	89.278,29
27.8.9.2.1.9.7.1	Créditos diversos a garantias	-	64.803,13	-	8.871,70	-	73.674,83	-	73.674,83
27.8.9.2.1.9.7.2	Créditos pela anulação de cheques	-	10.567,20	-	-	-	10.567,20	-	10.567,20
27.8.9.2.1.9.7.3	Créditos pela anulação de transferências bancárias	-	3.537,04	-	-	-	3.537,04	-	3.537,04
27.8.9.2.1.9.7.5	Rendas não habitacionais	-	2.072,22	-	-	-	2.072,22	-	2.072,22
27.8.9.2.1.9.7.8	Pólice de Segurança Pública	-	-	5.242,46	5.269,46	5.242,46	5.269,46	-	27,00
27.8.9.2.1.9.7.9	Créditos da receita de eventos	-	-	6.845,75	6.845,75	6.845,75	6.845,75	-	-
27.8.9.2.1.9.8	Outros Créditos	-	-	-	-	-	-	-	-
27.8.9.2.1.9.8.1	Créditos por descontos judiciais e outros	-	601.334,46	6.825.279,88	6.837.353,38	6.825.279,88	7.439.637,84	-	613.407,95
27.8.9.2.1.9.8.2	Créditos p/ encargos e cobranças de receitas	-	6.340,65	110.549,57	118.943,07	110.549,57	125.293,72	-	14.734,15
27.8.9.2.1.9.8.3	Créditos p/ juros financeiros	-	-	2.299.374,29	2.299.374,29	2.299.374,29	2.299.374,29	-	-
27.8.9.2.1.9.8.4	Outros créditos diversos	-	-	1.722,72	1.722,72	1.722,72	1.722,72	-	-
27.8.9.2.1.9.8.9	Outros	-	594.993,81	1.831.957,09	1.835.837,09	1.831.957,09	2.430.630,90	-	598.673,81
27.8.9.2.1.9.9	Outros	-	-	2.581.676,21	2.581.676,21	2.581.676,21	2.581.676,21	-	-
27.8.9.2.1.9.9.9	Outros	-	-	4.581.315,06	4.582.585,64	4.581.315,06	4.582.585,64	-	1.270,58
28	Diferimentos	443.448,37	3.056.932,26	5.968.956,44	3.564.984,42	6.018.404,81	6.621.919,63	-	603.514,82
28.1	Gastos a reconhecer	443.448,37	-	495.240,61	517.655,54	544.688,93	517.655,54	427.023,44	-
28.1.9	Outros	443.448,37	-	495.240,61	517.655,54	544.688,93	517.655,54	427.023,44	-
28.1.9.01	A reconhecer até 12 meses	443.448,37	-	495.240,61	517.655,54	544.688,93	517.655,54	427.023,44	-
28.1.9.01.01	Outros	443.448,37	-	495.240,61	517.655,54	544.688,93	517.655,54	427.023,44	-
28.1.9.01.01.1	Encargos das Instalações	252.524,77	-	408.460,66	414.571,75	600.695,43	414.571,75	246.413,63	-
28.1.9.01.01.1.1	Rendas Ano Seguinte	28.427,29	-	55.967,61	55.967,61	84.454,90	55.967,61	28.427,29	-
28.1.9.01.01.1.2	Seguros Ano Seguinte	224.037,48	-	352.493,05	358.604,14	516.230,53	358.604,14	217.925,39	-
28.1.9.01.01.9	Outros gastos diferidos	156.923,60	-	86.779,95	103.093,79	283.703,95	130.609,75	-	-
28.1.9.01.01.9.1	Medicamentos e artigos para a saúde	3.627,46	-	25.002,48	25.368,05	29.629,64	25.368,05	3.263,89	-
28.1.9.01.01.9.2	Artigos de higiene e limpeza	19.607,66	-	30.574,57	31.399,39	50.179,23	31.399,39	18.782,84	-
28.1.9.01.01.9.3	Material de escritório	50.451,93	-	18.566,02	25.213,07	109.017,55	25.213,07	83.804,48	-
28.1.9.01.01.9.4	Vestuário e artigos pessoais	62.454,63	-	8.794,90	19.760,78	71.299,53	19.760,78	54.538,75	-
28.1.9.01.01.9.9	Outros	20.741,92	-	3.844,98	4.307,50	24.589,90	4.307,50	20.282,40	-
28.2	Rendimentos a reconhecer	-	3.056.932,26	5.073.715,83	3.047.318,88	5.073.715,83	8.124.251,14	-	1.030.535,31
28.2.2	Transferências e subsídios de capital obtidos com condições	-	2.785.413,47	4.745.454,47	2.746.903,83	4.745.454,47	5.532.322,30	-	786.827,83
28.2.2.01	A reconhecer até 12 meses	-	2.785.413,47	4.745.454,47	2.746.903,83	4.745.454,47	5.532.322,30	-	786.827,83
28.2.2.01.1	Administrações Públicas	-	1.428.800,00	1.755.022,55	650.000,00	1.755.022,55	2.078.800,00	-	323.777,45
28.2.2.01.1.1	Estado	-	1.428.800,00	1.755.022,55	650.000,00	1.755.022,55	2.078.800,00	-	323.777,45
28.2.2.01.1.1.1	Cooperação Técnica e Financeira	-	1.428.800,00	1.755.022,55	650.000,00	1.755.022,55	2.078.800,00	-	323.777,45
28.2.2.01.1.1.1.9	Outros	-	1.428.800,00	1.755.022,55	650.000,00	1.755.022,55	2.078.800,00	-	323.777,45
28.2.2.01.1.1.1.9.01	Operação Escola Básica Cardoso Lopes	-	600.000,00	600.000,00	600.000,00	600.000,00	600.000,00	-	-
28.2.2.01.1.1.1.9.02	Unidade de Saúde da Bursa - águas Livres	-	828.800,00	505.022,55	-	505.022,55	828.800,00	-	323.777,45
28.2.2.01.1.1.1.9.03	Operação Escola EB2.3 Almeida Garrett	-	600.000,00	600.000,00	600.000,00	600.000,00	600.000,00	-	-
28.2.2.01.4	Resto do Mundo	-	1.356.618,47	2.990.471,92	2.095.038,88	2.990.471,92	3.453.532,30	-	453.059,30
28.2.2.01.4.1	FEDER 2020	-	1.356.618,47	2.990.471,92	2.095.038,88	2.990.471,92	3.392.279,81	-	401.807,89
28.2.2.01.4.1.1	URBAN II - Quinta Condes da Louva - fase 3	-	14.881,40	-	-	-	14.881,40	-	14.881,40
28.2.2.01.4.1.2	URBAN II - Quinta Condes da Louva - fase 2	-	7.915,32	-	-	-	7.915,32	-	7.915,32
28.2.2.01.4.1.3	Regeneração urbana do setor nascente (Venda Nova)	-	684.735,31	693.299,15	8.533,84	693.299,15	693.299,15	-	-
28.2.2.01.4.1.4	Qualificação de Parques Pedonais (Pabellera e os Polos Empregadores)	-	842.727,89	654.455,11	11.727,22	654.455,11	654.455,11	-	-
28.2.2.01.4.1.5	Requalificação urbana da Rua das Fontainhas	-	6.358,55	-	119.464,52	-	119.464,52	-	119.464,52
28.2.2.01.4.1.6	Reabilitação energética dos edifícios do Bairro da Boba	-	-	305.481,03	305.481,03	305.481,03	305.481,03	-	-
28.2.2.01.4.1.7	Eficiência Energética Escola Básica Alice Vieira	-	-	83.995,04	83.995,04	83.995,04	83.995,04	-	-
28.2.2.01.4.1.8	Eficiência Energética Escola Básica Pedro D'Orey da Cunha	-	-	197.321,06	197.321,06	197.321,06	197.321,06	-	-
28.2.2.01.4.1.9	Outros	-	-	995.950,53	1.258.138,63	995.950,53	1.258.138,63	-	262.188,10
28.2.2.01.4.1.9.1	Melhoria Eficiência Energética Escola Básica Jose Cardoso Pires	-	-	169.965,70	169.965,70	169.965,70	169.965,70	-	-
28.2.2.01.4.1.9.2	Melhoria Eficiência Energética Escola Branda	-	-	63.289,10	63.289,10	63.289,10	63.289,10	-	-
28.2.2.01.4.1.9.3	Remoção e substituição amianto EB 2.3 D Francisco Manuel de Melo	-	-	195.288,00	195.288,00	195.288,00	195.288,00	-	-
28.2.2.01.4.1.9.4	Remoção e substituição amianto EB 1 Alca do Minho	-	-	66.930,47	66.930,47	66.930,47	66.930,47	-	-
28.2.2.01.4.1.9.5	Melhoria Eficiência Energética EB 2.3 Almeida Garat	-	-	-	173.549,31	-	173.549,31	-	173.549,31
28.2.2.01.4.1.9.6	Melhoria Eficiência Energética EB 2.3 Cardoso Lopes	-	-	-	88.638,79	-	88.638,79	-	88.638,79
28.2.2.01.4.1.9.7	Remoção e substituição amianto EB 1 Atar Martinho Simoes	-	-	92.389,73	92.389,73	92.389,73	92.389,73	-	-
28.2.2.01.4.1.9.8	Remoção e substituição amianto Escola Sec Fernando Namora	-	-	389.709,01	389.709,01	389.709,01	389.709,01	-	-
28.2.2.01.4.1.9.9	Remoção e substituição amianto Escola Secundaria Amadora	-	-	28.378,52	28.378,52	28.378,52	28.378,52	-	-
28.2.2.01.4.2	PORTUGAL 2020 - Outros	-	-	-	61.242,49	-	61.242,49	-	61.242,49
28.2.2.01.4.2.1	MURAL 15	-	-	-	61.242,49	-	61.242,49	-	61.242,49
28.2.9	Outros	271.513,79	328.221,36	300.415,05	328.221,36	571.928,84	243.707,48	-	-
28.2.9.01	A reconhecer até 12 meses	271.513,79	328.221,36	300.415,05	328.221,36	571.928,84	243.707,48	-	-
28.2.9.01.9	Outros	271.513,79	328.221,36	300.415,05	328.221,36	571.928,84	243.707,48	-	-
29	Provisões	-	1.176.762,59	-	324.805,60	-	1.561.628,59	-	1.561.628,59
29.3	Processos judiciais em curso	-	1.176.762,59	-	324.805,60	-	1.561.628,59	-	1.561.628,59
3	INVENTÁRIOS E ATIVOS BIOLÓGICO	220.970,78	102.854,45	4.842.063,64	4.825.252,10	5.063.034,42	4.928.109,55	134.927,87	-
3.1	Compras	-	-	2.232.853,86	2.232.853,86	2.232.853,86	2.232.853,86	-	-
3.1.2	Materiais-primas, subsidiários e de consumo	-	-	2.226.409,54	2.226.409,54	2.226.409,54	2.226.409,54	-	-
3.1.2.1	Materiais-primas	-	-	59.315,11	59.315,11	59.315,11	59.315,11	-	-
3.1.2.2	Materiais subsidiários	-	-	198.427,21	198.427,21	198.427,21	198.427,21	-	-
3.1.2.4	Pecas e outros materiais de manutenção	-	-	304.545,21	304.545,21	304.545,21	304.545,21	-	-
3.1.2.5	Alimentação - generos para confeitaria	-	-	141.341,99	141.341,99	141.341,99	141.341,99	-	-
3.1.2.6	Materiais de consumo clínico	-	-	372.037,82	372.037,82	372.037,82	372.037,82	-	-
3.1.2.9	Outros materiais diversos de consumo	-	-	1.150.741,20	1.150.741,20	1.150.741,20	1.150.741,20	-	-
3.1.2.9.1	Combustíveis e Lubrificantes	-	-	51.382,99	51.382,99	51.382,99	51.382,99	-	-
3.1.2.9.1.3	Óleos e Lubrificantes	-	-	48.032,82	48.032,82	48.032,82	48.032,82	-	-
3.1.2.9.1.3.1	Lubrificantes	-	-	39.699,88	39.699,88	39.699,88	39.699,88	-	-
3.1.2.9.1.3.9	Fluidos diversos	-	-	8.332,94	8.332,94	8.332,94	8.332,94	-	-
3.1.2.9.1.4	Gas	-	-	2.365,64	2.365,64	2.365,64	2.365,64	-	-
3.1.2.9.1.9	Outros	-	-	1.023,53	1.023,53	1.023,53	1.023,53	-	-
3.1.2.9.2	Ferramentas e Utensílios	-	-	22.007,67	22.007,67	22.007,67	22.007,67	-	-
3.1.2.9.3	Artigos de Higiene e Limpeza	-	-	189.499,81	189.499,81	189.499,81	189.499,81	-	-
3.1.2.9.9	Outros	-	-	887.850,73	887.850,73	887.850,73	887.850,73	-	-
3.1.2.9.9.1	Material de escritório	-	-	112.503,63	112.503,63	112.503,63	112.503,63	-	-
3.1.2.9.9.3	Alimentação	-	-	70.267,79	70.267,79	70.267,79	70.267,79	-	-
3.1.2.9.9.5	Outros fornecimentos e serviços	-	-	251.430,24	251.430,24	251.430,24	251.430,24	-	-
3.1.2.9.9.5.1	Material de educação cultura e recreio	-	-	27.600,15	27.600,15	27.600,15	27.600,15	-	-
3.1.2.9.9.5.2	Materiais de saúde	-	-	4.265,75	4.265,75	4.265,75	4.265,75	-	-
3.1.2.9.9.5.3	Material hotelaria	-	-	16.674,48	16.674,48	16.674,48	16.674,48	-	-
3.1.2.9.9.5.4	Vestuário e artigos pessoais	-	-	108.160,50	108.160,50	108.160,50	108.160,50	-	-
3.1.2.9.9.5.5	Municípios explosivos e outros artigos	-	-	1.643,90	1.643,90	1.643,90	1.643,90	-	-
3.1.2.9.9.9	Outros fornecimentos e serviços	-	-	93.054,46	93.054,46	93.054,46	93.054,46	-	-
3.1.2.9.9.9.9	Outros materiais diversos	-	-	453.599,07	453.599,07	453.599,07	453.599,07	-	-
3.1.7	Devoluções de compras	-	-	6.444,32	6.444,32	6.444,32	6.444,32	-	-
3.1.7.2	Materiais subsidiários	-	-	310,82	310,82	310,82	310,82	-	-
3.1.7.4	Pecas e outros materiais de manutenção	-	-	1.365,26	1.365,26	1.365,26	1.365,26	-	



## Balancete Analítico do Plano da Geral - Relifcação

COD. CONTA	DESIGNAÇÃO	Anterior		Do período		Acumulado		Saldo	
		Débito	Crédito	Débito	Crédito	Débito	Crédito	Devedor	Credor
317991	Material de escritório	-	-	81,74	81,74	81,74	81,74	-	-
317995	Outros fornecimentos e serviços	-	-	1.839,82	1.839,82	1.839,82	1.839,82	-	-
3179954	Vestuario e artigos pessoais	-	-	1.745,56	1.745,56	1.745,56	1.745,56	-	-
3179959	Outros fornecimentos e serviços	-	-	94,26	94,26	94,26	94,26	-	-
33	Materias-primas, subsidiarias e de consumo	220.970,78	102.854,45	2.119.638,56	2.101.827,02	2.339.609,34	2.204.681,47	134.927,87	-
33.1	Materias-primas	2.434,29	-	39.492,87	38.804,04	41.987,15	38.804,04	3.183,12	-
33.2	Materias subsidiarias	33.748,11	-	159.528,82	162.436,59	193.276,93	192.436,59	30.840,34	-
33.4	Pecas e outros materiais de manutencao	97.282,07	-	229.942,10	222.341,03	327.224,17	222.341,03	104.883,14	-
33.5	Alimentacao - generos para confeccionar	-	-	117.407,57	117.407,57	117.407,57	117.407,57	-	-
33.7	Materias de consumo clinico	-	-	365.709,88	365.709,88	365.709,88	365.709,88	-	-
33.8	Outros materiais diversos de consumo	87.448,31	-	1.203.068,51	1.195.122,83	1.290.514,82	1.195.122,83	55.391,99	-
33.8.1	Combustiveis e Lubrificantes	235,72	-	36.600,76	32.407,82	36.636,48	32.407,82	4.228,66	-
33.8.13	oleos e Lubrificantes	235,72	-	32.228,99	29.037,05	32.465,71	29.037,05	4.228,66	-
33.8.13.1	Lubrificantes	235,72	-	25.028,83	20.835,89	25.204,55	20.835,89	4.228,66	-
33.8.13.9	Fluidos diversos	-	-	7.201,16	7.201,16	7.201,16	7.201,16	-	-
33.8.14	Gas	-	-	3.369,00	3.369,00	3.369,00	3.369,00	-	-
33.8.19	Outros	-	-	1.001,77	1.001,77	1.001,77	1.001,77	-	-
33.8.2	Ferramentas e Utensilios	1.136,60	-	16.184,76	15.749,21	17.321,36	15.749,21	1.572,15	-
33.8.3	Artigos de Higiene e Limpeza	21.426,35	-	138.087,61	211.315,10	219.513,36	211.315,10	8.198,26	-
33.8.9	Outros	64.647,64	-	952.195,69	935.650,70	1.018.843,62	935.650,70	81.192,92	-
33.8.9.1	Material de escritorio	-	-	185.787,70	185.787,70	185.787,70	185.787,70	-	-
33.8.9.3	Alimentacao	-	-	56.217,86	56.217,86	56.217,86	56.217,86	-	-
33.8.9.5	Outros fornecimentos e serviços	3.575,99	-	336.226,56	334.851,37	339.605,56	334.851,37	4.754,19	-
33.8.9.5.1	Material de educacao cultura e recreio	-	-	16.833,05	16.833,05	16.833,05	16.833,05	-	-
33.8.9.5.2	Materiais de saude	-	-	4.238,92	4.238,92	4.238,92	4.238,92	-	-
33.8.9.5.3	Material hotelero	1.959,27	-	14.878,40	14.770,02	16.837,67	14.770,02	2.067,65	-
33.8.9.5.4	Vestuario e artigos pessoais	-	-	176.351,27	176.351,27	176.351,27	176.351,27	-	-
33.8.9.5.5	Municios explosivos e outros artificios	-	-	3.287,60	3.287,60	3.287,60	3.287,60	-	-
33.8.9.5.9	Outros fornecimentos e serviços	1.616,72	-	120.640,12	119.410,31	122.256,84	119.410,31	2.846,53	-
33.8.9.9	Outros materiais diversos	61.071,65	-	373.950,86	368.753,77	435.032,51	368.753,77	76.278,74	-
33.9	Perdas por imparidade acumuladas	-	102.854,45	-	5,08	3.468,81	102.859,53	-	59.310,72
33.9.1	Materias-primas	-	336,68	-	-	-	336,68	-	336,68
33.9.2	Materias subsidiarias	-	28.469,39	-	1.013,49	1,84	1.013,49	-	27.457,74
33.9.4	Pecas e outros materiais de manutencao	-	60.190,42	-	1.723,60	1,25	1.723,60	-	58.468,07
33.9.8	Outros materiais diversos de consumo	-	13.657,95	-	751,72	1,99	751,72	-	13.138,23
33.9.8.1	Combustiveis e lubrificantes	-	29,27	-	29,27	-	29,27	-	0,40
33.9.8.1.3	Oleos e Lubrificantes	-	29,27	-	29,27	-	29,27	-	0,40
33.9.8.2	Ferramentas e Utensilios	-	349,88	-	16,28	-	16,28	-	333,60
33.9.8.9	Outros	-	13.478,41	-	705,17	1,99	705,17	-	12.774,23
33.9.8.9.9	Outros materiais diversos	-	13.478,41	-	705,17	1,99	705,17	-	12.774,23
38	Ratificacao e regularizacao de inventarios e ativos biologicos	-	-	490.571,22	490.571,22	490.571,22	490.571,22	-	-
38.3	Materias-primas, subsidiarias e de consumo	-	-	490.571,22	490.571,22	490.571,22	490.571,22	-	-
38.3.1	Materias-primas	-	-	0,06	0,06	0,06	0,06	-	-
38.3.2	Materias subsidiarias	-	-	5,88	5,88	5,88	5,88	-	-
38.3.4	Pecas e outros materiais de manutencao	-	-	9,56	9,56	9,56	9,56	-	-
38.3.7	Materiais de consumo clinico	-	-	82.682,51	82.682,51	82.682,51	82.682,51	-	-
38.3.9	Outros materiais diversos de consumo	-	-	417.873,21	417.873,21	417.873,21	417.873,21	-	-
38.3.9.1	Combustiveis e Lubrificantes	-	-	2.155,22	2.155,22	2.155,22	2.155,22	-	-
38.3.9.1.3	oleos e Lubrificantes	-	-	0,81	0,81	0,81	0,81	-	-
38.3.9.1.3.1	Lubrificantes	-	-	0,81	0,81	0,81	0,81	-	-
38.3.9.1.4	Gas	-	-	1.653,52	1.653,52	1.653,52	1.653,52	-	-
38.3.9.1.9	Outros	-	-	500,89	500,89	500,89	500,89	-	-
38.3.9.2	Ferramentas e Utensilios	-	-	0,14	0,14	0,14	0,14	-	-
38.3.9.3	Artigos de Higiene e Limpeza	-	-	113.602,76	113.602,76	113.602,76	113.602,76	-	-
38.3.9.9	Outros	-	-	292.115,09	292.115,09	292.115,09	292.115,09	-	-
38.3.9.9.1	Material de escritorio	-	-	126.931,48	126.931,48	126.931,48	126.931,48	-	-
38.3.9.9.3	Alimentacao	-	-	0,01	0,01	0,01	0,01	-	-
38.3.9.9.5	Outros fornecimentos e serviços	-	-	164.939,12	164.939,12	164.939,12	164.939,12	-	-
38.3.9.9.5.1	Material de educacao cultura e recreio	-	-	0,05	0,05	0,05	0,05	-	-
38.3.9.9.5.3	Material hotelero	-	-	1,87	1,87	1,87	1,87	-	-
38.3.9.9.5.4	Vestuario e artigos pessoais	-	-	107.360,67	107.360,67	107.360,67	107.360,67	-	-
38.3.9.9.5.5	Municios explosivos e outros artificios	-	-	1.643,90	1.643,90	1.643,90	1.643,90	-	-
38.3.9.9.5.9	Outros fornecimentos e serviços	-	-	55.932,63	55.932,63	55.932,63	55.932,63	-	-
38.3.9.9.9	Outros materiais diversos	-	-	244,48	244,48	244,48	244,48	-	-
4	INVESTIMENTOS	550.782.982,62	235.547.015,14	70.475.055,40	32.830.133,21	621.258.018,02	258.377.142,35	352.880.895,67	-
4.1	Investimentos financeiros	68.492.531,76	5.000,00	27.343.824,34	-	113.836.356,10	5.000,00	113.831.356,10	-
4.1.1	Investimentos em entidades controladas	384.289,09	-	33.213,05	-	417.502,14	-	417.502,14	-
4.1.1.1	Participacoes de capital - metodo da equivalencia patrimonial	384.289,09	-	33.213,05	-	417.502,14	-	417.502,14	-
4.1.1.1.1	Justo valor liquido dos ativos e passivos identificaveis	384.289,09	-	33.213,05	-	417.502,14	-	417.502,14	-
4.1.1.1.1.1	Empresas Locais	25.000,00	-	-	-	25.000,00	-	25.000,00	-
4.1.1.1.1.3.1	Amadora Inovation - E.M. Unipessoal Lda	359.289,09	-	33.213,05	-	392.502,14	-	392.502,14	-
4.1.1.1.1.3.2	Amadora Inovation - MEP	75.843.039,18	-	27.310.611,29	-	103.153.650,47	-	103.153.650,47	-
4.1.1.1.1.3.3	Investimentos em empreendimentos conjuntos	75.843.039,18	-	27.310.611,29	-	103.153.650,47	-	103.153.650,47	-
4.1.1.1.1.3.3.1	Participacoes de capital - metodo da equivalencia patrimonial	75.843.039,18	-	27.310.611,29	-	103.153.650,47	-	103.153.650,47	-
4.1.1.1.1.3.3.1.1	Justo valor liquido dos ativos e passivos identificaveis	75.843.039,18	-	27.310.611,29	-	103.153.650,47	-	103.153.650,47	-
4.1.1.1.1.3.3.1.1.1	Servicos Municipalizados	75.843.039,18	-	27.310.611,29	-	103.153.650,47	-	103.153.650,47	-
4.1.1.1.1.3.3.1.1.2	S.M.A.S. Ceiras Amadora	10.295.203,49	-	-	-	10.295.203,49	-	10.295.203,49	-
4.1.1.1.1.3.3.1.1.2.1	Investimentos noutras entidades	10.295.203,49	-	-	-	10.295.203,49	-	10.295.203,49	-
4.1.1.1.1.3.3.1.1.2.1.1	Participacoes de capital	2.336.706,00	-	-	-	2.336.706,00	-	2.336.706,00	-
4.1.1.1.1.3.3.1.1.2.1.1.1	FAM - Fundo de Apoio Municipal	7.923.497,49	-	-	-	7.923.497,49	-	7.923.497,49	-
4.1.1.1.1.3.3.1.1.2.1.1.2	Outras participacoes de capital	7.923.497,49	-	-	-	7.923.497,49	-	7.923.497,49	-
4.1.1.1.1.3.3.1.1.2.1.1.3	Empresas privadas ou cooperativas	1.465.006,49	-	-	-	1.465.006,49	-	1.465.006,49	-
4.1.1.1.1.3.3.1.1.2.1.1.3.1	Valorsul SA	5.000,00	-	-	-	5.000,00	-	5.000,00	-
4.1.1.1.1.3.3.1.1.2.1.1.3.2	Digheash SA	6.458.431,00	-	-	-	6.458.431,00	-	6.458.431,00	-
4.1.1.1.1.3.3.1.1.2.1.1.3.3	Agua do Tajo SA Antico SA	-	5.000,00	-	-	-	5.000,00	-	5.000,00
4.1.1.1.1.3.3.1.1.2.1.1.3.3.1	Perdas por imparidade acumuladas	-	5.000,00	-	-	-	5.000,00	-	5.000,00
4.1.1.1.1.3.3.1.1.2.1.1.3.3.2	Participacoes de capital	-	5.000,00	-	-	-	5.000,00	-	5.000,00
4.1.1.1.1.3.3.1.1.2.1.1.3.3.3	Outras entidades	-	5.000,00	-	-	-	5.000,00	-	5.000,00
4.2	Progridades de investimento	5.690.230,21	1.958.133,00	-	119.600,70	5.800.230,21	2.077.733,70	3.812.436,51	-
4.2.2	Edificios e outras construoçoes	5.690.230,21	-	-	-	5.690.230,21	-	5.690.230,21	-
4.2.2.1	Habitacoes e edificacoes para servicos	5.690.230,21	-	-	-	5.690.230,21	-	5.690.230,21	-
4.2.2.5	Depreciacoes acumuladas	-	1.958.133,00	-	119.600,70	-	2.077.733,70	-	2.077.733,70
4.2.8.3	Edificios e outras construoçoes	-	1.958.133,00	-	119.600,70	-	2.077.733,70	-	2.077.733,70
4.2.8.3.1	Habitacoes e edificacoes para servicos	-	1.958.133,00	-	119.600,70	-	2.077.733,70	-	2.077.733,70
4.3	Ativos fixos tangiveis	450.583.398,88	230.715.131,13	23.160.995,63	12.500.857,03	473.744.392,51	243.290.038,16	230.448.354,35	-
4.3.1	Bens de dominio publico, patrimonio historico, artistico e cultural	116.563.461,40	-	5.583.188,62	1.130.542,00	122.146.650,02	1.130.542,00	120.956.108,02	-
4.3.0.1	Terenos e recursos naturais	2.694.424,32	-	-	8.615,41	2.699.424,32	8.615,41	2.690.788,91	-
4.3.0.1.2	Terenos nao incluidos em plano de urbanizacao solo rural	1.435.939,37	-	-	-	1.435.939,37	-	1.435.939,37	-
4.3.0.1.3	Outros terrenos								



## Balancete Analítico do Plano da Geral - Retificação

COD. CONTA	DESIGNAÇÃO	Anterior				Da período				Acumulado		Saldo	
		Débito		Crédito		Débito		Crédito		Débito	Crédito	Devedor	Credor
43.0.4	Património histórico, artístico e cultural	1.226.513,40	-	25.520,00	-	1.233.039,40	-	1.233.039,40	-	1.233.039,40	-	-	
43.0.4.2	Obras de arte, coleções e antiguidades	665.217,36	-	27.220,00	-	695.937,36	-	695.937,36	-	695.937,36	-	-	
43.0.4.9	Outros	241.302,04	-	5.800,00	-	247.102,04	-	247.102,04	-	247.102,04	-	-	
43.1	Terenos e recursos naturais	52.682.340,60	-	1.611.618,05	363.535,72	53.651.656,65	363.535,72	53.300.420,93	363.535,72	53.300.420,93	-	-	
43.1.1	Terenos incluídos em planos de urbanização com capacidade construtiva	5.159.783,19	-	362.151,13	-	5.521.934,32	-	5.521.934,32	-	5.521.934,32	-	-	
43.1.2	Terenos não incluídos em planos de urbanização - solo rural	30.835.821,42	-	509.446,92	213.515,72	31.345.084,34	213.515,72	31.131.568,62	213.515,72	31.131.568,62	-	-	
43.1.3	Outros terrenos situados dentro do perímetro urbano	9.393.923,40	-	-	-	9.393.923,40	-	9.393.923,40	-	9.393.923,40	-	-	
43.1.9	Outros terrenos e outros recursos naturais	7.293.012,59	-	140.020,00	140.020,00	7.433.032,59	140.020,00	7.293.012,59	140.020,00	7.293.012,59	-	-	
43.2	Edifícios e outras construções	243.065.833,33	-	14.304.071,39	1.803.029,02	254.459.904,72	1.803.029,02	252.656.875,70	1.803.029,02	252.656.875,70	-	-	
43.2.1	Habitacoes e edificações para serviços	197.278.796,65	-	12.609.023,83	1.143.972,97	210.136.819,68	1.143.972,97	209.042.846,71	1.143.972,97	209.042.846,71	-	-	
43.2.1.1	Habitacao	73.169.655,26	-	2.339.156,70	-	75.509.151,96	-	75.509.151,96	-	75.509.151,96	-	-	
43.2.1.2	Instalações de Serviços	21.235.634,68	-	-	-	21.235.634,68	-	21.235.634,68	-	21.235.634,68	-	-	
43.2.1.3	Instalações desportivas e recreativas	15.251.357,22	-	2.700.955,77	-	17.952.313,00	-	17.952.313,00	-	17.952.313,00	-	-	
43.2.1.4	Mercados e instalações de focalização sanitária	3.929.710,41	-	832.242,25	-	4.541.952,66	-	4.541.952,66	-	4.541.952,66	-	-	
43.2.1.5	Creches	7.364.314,50	-	-	-	7.364.314,50	-	7.364.314,50	-	7.364.314,50	-	-	
43.2.1.6	Escolas	47.290.369,57	-	6.627.332,63	1.143.972,97	53.917.702,20	1.143.972,97	52.773.729,23	1.143.972,97	52.773.729,23	-	-	
43.2.1.7	Lares de terceira idade	2.697.688,99	-	-	-	2.697.688,99	-	2.697.688,99	-	2.697.688,99	-	-	
43.2.1.9	Outros edifícios	29.349.764,92	-	608.256,48	-	29.958.021,40	-	29.958.021,40	-	29.958.021,40	-	-	
43.2.9	Outros	42.787.037,48	-	1.486.047,56	659.126,05	44.273.025,04	659.126,05	43.613.898,99	659.126,05	43.613.898,99	-	-	
43.2.9.1	Viadutos, arnamentos e obras complementares	799.383,65	-	-	-	799.383,65	-	799.383,65	-	799.383,65	-	-	
43.2.9.2	Iluminação pública	11.112.604,54	-	431,19	431,19	11.113.035,73	431,19	11.112.604,54	431,19	11.112.604,54	-	-	
43.2.9.3	Parques e jardins	18.919.033,27	-	367.736,43	210.128,85	19.185.819,70	210.128,85	18.919.033,27	210.128,85	18.919.033,27	-	-	
43.2.9.4	Instalações desportivas e recreativas	6.115.715,47	-	375.219,63	375.219,63	6.490.935,10	375.219,63	6.115.715,47	375.219,63	6.115.715,47	-	-	
43.2.9.5	Sinalização e trânsito	304.466,04	-	73.346,38	73.346,38	377.812,42	73.346,38	304.466,04	73.346,38	304.466,04	-	-	
43.2.9.6	Infra-estruturas p/trat. resíduos sólidos	678.793,98	-	174.446,32	-	853.240,30	-	853.240,30	-	853.240,30	-	-	
43.2.9.7	Cemitérios	4.600.690,21	-	-	-	4.600.690,21	-	4.600.690,21	-	4.600.690,21	-	-	
43.2.9.8	Captação, tratamento e distribuição de água	9.953,40	-	-	-	9.953,40	-	9.953,40	-	9.953,40	-	-	
43.2.9.9	Outras	346.736,52	-	454.867,61	-	841.604,13	-	841.604,13	-	841.604,13	-	-	
43.3	Equipamento básico	15.255.560,65	-	671.687,78	52.223,07	15.927.428,43	52.223,07	15.875.205,36	52.223,07	15.875.205,36	-	-	
43.3.1	Equipamento informático e de telecomunicações	935.458,36	-	360.448,09	1.432,88	1.295.946,45	1.432,88	1.294.513,57	1.432,88	1.294.513,57	-	-	
43.3.2	Equipamento para investigação e formação, de medida e de utilização técnica especial	429.381,19	-	7.339,68	2.667,09	436.721,17	2.667,09	434.054,08	2.667,09	434.054,08	-	-	
43.3.3	Equipamento e material específico dos serviços de saúde	31.287,44	-	-	-	31.287,44	-	31.287,44	-	31.287,44	-	-	
43.3.4	Equipamento e material recreativo, desportivo, de educação e de cultura	2.874.318,34	-	53.711,38	5.546,10	2.933.575,82	5.546,10	2.928.029,72	5.546,10	2.928.029,72	-	-	
43.3.5	Equipamento e material para serviços de alimentação, roupa e lavanderia	4.824.659,71	-	114.824,25	6.061,56	4.945.545,52	6.061,56	4.913.412,43	6.061,56	4.913.412,43	-	-	
43.3.6	Equipamento para agricultura, pesca e jardinagem	527.242,64	-	-	-	527.242,64	-	527.242,64	-	527.242,64	-	-	
43.3.7	Equipamento e material de apoio à produção	3.698.788,65	-	68.854,13	9.450,42	3.777.093,20	9.450,42	3.767.642,78	9.450,42	3.767.642,78	-	-	
43.3.8	Equipamento militar, de segurança e defesa	2.695.270,71	-	33.613,21	28,25	2.728.912,22	28,25	2.728.883,97	28,25	2.728.883,97	-	-	
43.3.9	Outro equipamento básico	69.183,61	-	27.005,74	27.005,74	96.189,35	27.005,74	69.183,61	27.005,74	69.183,61	-	-	
43.4	Equipamento de transporte	9.608.555,23	-	912.346,35	228.040,65	10.748.942,23	228.040,65	10.520.899,58	228.040,65	10.520.899,58	-	-	
43.4.2	Transportes rodoviários	9.271.652,61	-	912.346,35	215.480,11	10.184.189,96	215.480,11	9.967.718,95	215.480,11	9.967.718,95	-	-	
43.4.9	Outros	596.702,62	-	11.560,54	596.702,62	11.560,54	596.702,62	596.702,62	-	596.702,62	-	-	
43.5	Equipamento administrativo	10.035.921,40	-	101.440,32	110.441,06	10.137.361,72	110.441,06	10.026.920,66	110.441,06	10.026.920,66	-	-	
43.5.1	Equipamento informático e de telecomunicações	5.687.519,68	-	72.829,43	87.197,30	5.767.346,41	87.197,30	5.679.149,11	87.197,30	5.679.149,11	-	-	
43.5.2	Equipamento de escritório e de reprografia	540.779,58	-	956,35	10.658,99	541.736,31	10.658,99	531.077,32	10.658,99	531.077,32	-	-	
43.5.3	Mobiliário de escritório e de arquivo	3.742.152,08	-	27.310,74	12.240,97	3.769.462,82	12.240,97	3.757.221,85	12.240,97	3.757.221,85	-	-	
43.5.9	Outros	65.475,63	-	343,80	343,80	65.819,43	343,80	65.475,63	343,80	65.475,63	-	-	
43.7	Outros ativos fixos tangíveis	5.101.724,27	-	119.537,75	24.197,80	5.221.262,02	24.197,80	5.196.064,22	24.197,80	5.196.064,22	-	-	
43.7.1	Equipamento de oficina e reparações	609.614,02	-	82.354,11	2.078,70	700.046,83	2.078,70	700.046,83	-	700.046,83	-	-	
43.7.2	Equipamento de decoração e conforto, de utilização comum	3.031.478,49	-	25.009,80	19.354,66	3.055.742,95	19.354,66	3.036.388,29	19.354,66	3.036.388,29	-	-	
43.7.3	Equipamento individual para fins especiais	15.297,25	-	-	-	15.297,25	-	15.297,25	-	15.297,25	-	-	
43.7.9	Outros	1.355.334,51	-	10.173,84	2.764,44	1.365.508,35	2.764,44	1.362.743,91	2.764,44	1.362.743,91	-	-	
43.8	Depreciações acumuladas	-	230.715.151,13	367.925,37	8.828.777,71	367.925,37	239.543.956,84	-	367.925,37	239.543.956,84	-	239.176.033,47	
43.8.0	Bens de domínio público, património histórico, artístico e cultural	-	97.699.566,62	-	2.252.407,25	-	100.251.973,87	-	-	100.251.973,87	-	100.251.973,87	
43.8.0.3	Infraestruturas	-	97.699.566,62	-	2.252.407,25	-	100.251.973,87	-	-	100.251.973,87	-	100.251.973,87	
43.8.0.3.9	Outras infraestruturas	-	97.699.566,62	-	2.252.407,25	-	100.251.973,87	-	-	100.251.973,87	-	100.251.973,87	
43.8.0.3.9.1	Viadutos, Arnamentos e Obras Complementares	-	78.897.636,42	-	1.275.404,66	-	80.173.041,08	-	-	80.173.041,08	-	80.173.041,08	
43.8.0.3.9.2	Iluminação Pública	-	1.238.510,27	-	57.445,27	-	1.295.955,54	-	-	1.295.955,54	-	1.295.955,54	
43.8.0.3.9.3	Parques e jardins	-	17.853.419,93	-	936.257,32	-	18.789.677,25	-	-	18.789.677,25	-	18.789.677,25	
43.8.2	Edifícios e outras construções	-	95.521.526,99	-	5.435.472,04	-	100.956.999,03	-	-	100.956.999,03	-	100.956.999,03	
43.8.2.1	Habitacoes e edificações para serviços	-	65.419.891,71	-	4.192.611,42	-	69.612.503,13	-	-	69.612.503,13	-	69.612.503,13	
43.8.2.1.1	Habitacao	-	25.242.988,62	-	1.454.683,02	-	27.707.671,64	-	-	27.707.671,64	-	27.707.671,64	
43.8.2.1.2	Instalações de Serviços	-	8.566.591,69	-	472.622,88	-	9.029.214,57	-	-	9.029.214,57	-	9.029.214,57	
43.8.2.1.3	Instalações desportivas e recreativas	-	5.243.227,69	-	356.222,74	-	5.599.450,43	-	-	5.599.450,43	-	5.599.450,43	
43.8.2.1.4	Mercados e instalações de focalização	-	1.232.613,69	-	80.853,29	-	1.313.466,98	-	-	1.313.466,98	-	1.313.466,98	
43.8.2.1.5	Creches	-	2.157.707,43	-	140.028,08	-	2.297.735,51	-	-	2.297.735,51	-	2.297.735,51	
43.8.2.1.6	Escolas	-	13.630.593,38	-	1.059.600,06	-	14.690.193,44	-	-	14.690.193,44	-	14.690.193,44	
43.8.2.1.7	Lares de 3ª idade	-	314.393,66	-	53.964,76	-	378.358,42	-	-	378.358,42	-	378.358,42	
43.8.2.1.9	Outros	-	8.022.435,15	-	564.391,50	-	8.586.726,74	-	-	8.586.726,74	-	8.586.726,74	
43.8.2.9	Outros	-	39.101.635,23	-	1.242.600,62	-	31.344.495,90	-	-	31.344.495,90	-	31.344.495,90	
43.8.2.9.1	Viadutos, arnamentos e obras complementares	-	587.895,74	-	27.291,36	-	615.187,10	-	-	615.187,10	-	615.187,10	
43.8.2.9.2	Iluminação pública	-	10.995.906,01	-	52.828,30	-	11.048.734,31	-	-	11.048.734,31	-	11.048.734,31	
43.8.2.9.3	Parques e jardins	-	11.829.427,69	-	870.181,38	-	12.699.609,07	-	-	12.699.60			



## Balancete Analítico do Plano da Geral - Retificação

COO. CONTA	DESIGNAÇÃO	Anterior		Do período		Acumulado		Saldo	
		Débito	Crédito	Débito	Crédito	Débito	Crédito	Devedor	Credor
448	Amortizações acumuladas	-	2.658.701,01	-	130.445,45	-	2.699.146,46	-	2.699.146,46
4483	Programas de computador e sistemas de informação	-	2.658.701,01	-	130.445,45	-	2.699.146,46	-	2.699.146,46
45	Investimentos em curso	4.652.944,02	-	19.869.700,31	19.997.077,78	24.519.644,33	19.997.077,78	4.522.576,55	-
453	Ativos fixos tangíveis em curso	4.446.613,00	-	19.869.700,31	19.997.077,78	24.319.313,31	19.997.077,78	4.316.245,53	-
4531	Edifícios e outras construções	4.446.613,00	-	19.850.633,21	19.981.000,68	24.297.336,21	19.981.000,68	4.316.245,53	-
4531.1	Edifícios	3.094.850,11	-	11.970.381,97	13.750.536,63	15.065.232,03	13.750.536,63	1.314.695,45	-
4531.1.1	Habitacao	323.029,63	-	2.933.413,76	3.092.717,44	3.306.443,39	2.917.701,65	213.725,95	-
4531.1.2	Instalações de serviços	-	-	1.004.437,55	1.004.437,55	1.004.437,55	1.004.437,55	-	-
4531.1.3	Instalações desportivas e recreativas	1.465.717,42	-	1.524.736,26	2.917.701,65	2.990.453,68	2.917.701,65	72.752,03	-
4531.1.4	Mercados e instalações de fiscal sanitaria	20.724,89	-	1.156.682,34	1.201.659,27	1.206.407,23	1.201.659,27	4.737,96	-
4531.1.6	Escolas	469.156,48	-	5.158.659,42	5.530.088,70	5.628.045,50	5.530.088,70	97.997,20	-
4531.1.9	Outros edifícios	816.161,69	-	113.252,64	3.922,02	929.444,33	3.922,02	925.522,31	-
4531.2	Outras construções	1.951.762,89	-	7.680.311,24	6.230.524,05	9.232.074,13	6.230.524,05	3.001.550,08	-
4531.2.1	Viadutos, armamentos e obras complementares	934.397,48	-	4.469.273,23	3.631.622,43	5.452.610,71	3.631.622,43	1.820.988,28	-
4531.2.2	Iluminação pública	203.385,78	-	90.942,05	-	299.327,83	-	299.327,83	-
4531.2.3	Parques e jardins	62.048,79	-	1.645.283,17	1.273.328,82	1.907.331,95	1.273.328,82	634.003,14	-
4531.2.4	Instalações desportivas e recreativas	-	-	192.535,04	18.510,59	192.535,04	18.510,59	174.024,45	-
4531.2.5	Sinalização e trânsito	42.542,04	-	137.482,01	106.877,67	150.024,05	106.877,67	73.348,38	-
4531.2.6	Infraestruturas para tratamento de resíduos sólidos	-	-	174.446,32	174.446,32	174.446,32	174.446,32	-	-
4531.2.9	Outras	54.368,80	-	971.349,42	1.025.738,22	1.025.738,22	1.025.738,22	-	-
453.9	Outros ativos fixos tangíveis	-	-	16.007,10	16.007,10	16.007,10	16.007,10	-	-
45.5	Adiantamentos por conta de investimentos	206.331,02	-	-	-	206.331,02	-	206.331,02	-
455.3	Ativos fixos tangíveis	206.331,02	-	-	-	206.331,02	-	206.331,02	-
5	PATRIMÓNIO, RESERVAS E RESULTADOS TRANSITADOS	50.150.748,04	463.865.434,39	2.800.656,68	38.368.374,31	52.691.714,72	502.253.607,70	-	449.272.093,69
51	Património/capital	-	111.912.999,95	-	-	-	111.912.999,95	-	111.912.999,95
51.1	Balanco inicial	-	111.912.999,95	-	-	-	111,912.999,95	-	111,912.999,95
55	Reservas	-	190.290.953,47	-	-	-	190.290.953,47	-	190.290.953,47
55.1	Reservas legais	-	190.290.953,47	-	-	-	190.290.953,47	-	190.290.953,47
56	Resultados transitados	49.519.084,50	-	591.893,57	4.908.289,67	50.519.978,07	4.908.289,67	45.602.688,40	-
56.1	De períodos anteriores	221.557,38	-	973.751,07	4.890.147,17	1.195.308,45	4.890.147,17	-	3.604.838,72
56.4	Ajustamentos de transição para o SNC/AP	49.297.527,12	-	18.142,50	18.142,50	49.315.669,62	18.142,50	49.297.527,12	-
56.4.1	Orçamental	49.297.527,12	-	18.142,50	18.142,50	49.315.669,62	18.142,50	49.297.527,12	-
57	Ajustamentos em ativos financeiros	631.663,54	81.500.839,22	-	26.758.597,28	631.663,54	108.339.455,50	-	107.707.801,66
57.1	Relacionados com o método da equivalência patrimonial	631.663,54	77.824.437,22	-	26.758.597,28	631.663,54	104.683.034,50	-	103.951.370,96
57.1.1	Ajustamentos de transição	-	77.824.437,22	-	-	-	77.824.437,22	-	77.824.437,22
57.1.3	Decorrentes de outras variações nos capitais próprios das participadas	631.663,54	-	-	26.758.597,28	631.663,54	26.758.597,28	-	26.129.933,74
57.9	Outros	-	3.756.431,00	-	-	-	3.756.431,00	-	3.756.431,00
59	Outras variações no património líquido	-	80.080.612,74	1.839.073,11	6.721.487,36	1.839.073,11	85.802.100,13	-	84.963.026,99
59.3	Transferências e subsídios de capital	-	40.806.288,82	1.839.073,11	6.701.127,36	1.839.073,11	47.507.415,98	-	45.669.342,87
59.3.1	Transferências e subsídios para aquisição de ativos depreciáveis	-	38.817.630,79	1.839.073,11	4.469.955,64	1.839.073,11	43.317.506,43	-	41.478.513,32
59.3.1.1	Administrações Públicas	-	25.365.439,79	856.784,27	1.250.000,00	856.784,27	26.645.439,79	-	25.788.675,52
59.3.1.1.1	Estado	-	3.767.656,80	207.916,93	1.250.000,00	207.916,93	5.017.566,80	-	4.810.039,87
59.3.1.1.1.1	Cooperacao Tecnica e Financeira	-	3.767.656,80	207.916,93	1.250.000,00	207.916,93	5.017.566,80	-	4.810.039,87
59.3.1.1.1.9	Outros	-	90.309,54	2.746,20	-	2.746,20	90.309,54	-	87.650,74
59.3.1.1.1.1.9.01	Polícia Municipal	-	61.031,63	1.759,46	-	1.759,46	61.031,63	-	59.232,22
59.3.1.1.1.1.9.02	Jardim de Infância da EB1 Bureca	-	64.481,65	1.901,16	-	1.901,16	64.481,65	-	62.580,49
59.3.1.1.1.1.9.03	Jardim de Infância da EB1 Afragão 2	-	89.456,99	2.550,24	-	2.550,24	89.456,99	-	83.945,75
59.3.1.1.1.1.9.04	Jardim de Infância da Damaia	-	38.910,82	1.147,20	-	1.147,20	38.910,82	-	37.763,62
59.3.1.1.1.1.9.05	Jardim de Infância da EB1 Rabo de Lobo 2	-	42.832,28	1.226,70	-	1.226,70	42.832,28	-	41.605,58
59.3.1.1.1.1.9.06	Jardim de Infância da EB1 Branda 2	-	43.763,97	1.253,40	-	1.253,40	43.763,97	-	42.510,57
59.3.1.1.1.1.9.07	Jardim de Infância da EB1 Branda 3	-	66.793,28	2.092,74	-	2.092,74	66.793,28	-	64.700,54
59.3.1.1.1.1.9.08	Jardim de Infância da Branda	-	843.419,90	34.597,26	-	34.597,26	843.419,90	-	808.822,64
59.3.1.1.1.1.9.10	PROQUAL / CENTRO CIVICO E JARDIM LUIS DE CAMOES	-	304.607,68	10.868,72	-	10.868,72	304.607,68	-	383.620,96
59.3.1.1.1.1.9.11	PROQUAL / PARQUE ESCOLAR, J.F. ATL DA BRANDAO	-	369.950,77	11.107,68	-	11.107,68	369.950,77	-	387.843,69
59.3.1.1.1.1.9.12	PROQUAL - Centro de Juventude da Amadora	-	93.976,74	2.616,48	-	2.616,48	93.976,74	-	91.360,26
59.3.1.1.1.1.9.13	Biblioteca, Espaço Internet e Espaço Polivalente	-	673.509,00	17.762,88	-	17.762,88	673.509,00	-	655.746,12
59.3.1.1.1.1.9.14	Biblioteca Municipal Piteira Santos	-	145.654,77	3.034,44	-	3.034,44	145.654,77	-	142.620,33
59.3.1.1.1.1.9.15	Operacao EB2.3 Roque Gameiro	-	93.883,14	1.955,88	-	1.955,88	93.883,14	-	91.927,25
59.3.1.1.1.1.9.16	Operacao EB2.3 Miguel Torga	-	70.624,70	1.471,32	-	1.471,32	70.624,70	-	69.153,38
59.3.1.1.1.1.9.18	Operacao Escola Secundaria Sophia de Mello Breyner	-	146.280,76	3.047,52	-	3.047,52	146.280,76	-	143.233,24
59.3.1.1.1.1.9.20	Unidade de Saude da Rabo de Lobo - Veneira	-	412.342,73	8.536,32	-	8.536,32	412.342,73	-	403.806,41
59.3.1.1.1.1.9.21	Operacao Escola Basica Cardoso Lopes	-	-	97.000,00	600.000,00	97.000,00	600.000,00	-	503.000,00
59.3.1.1.1.1.9.22	Operacao Escola EB2.3 Almeida Garrett	-	-	1.083,33	650.000,00	1.083,33	650.000,00	-	648.916,67
59.3.1.1.2	Serviços e Fundos Autônomos	-	21.627.482,99	648.847,34	-	648.847,34	21.627.482,99	-	20.978.635,65
59.3.1.1.2.9	Outros	-	324.720,40	7.936,14	-	7.936,14	324.720,40	-	316.784,26
59.3.1.1.2.9.1	IBO Cova da Moura	-	9.167.710,12	273.426,00	-	273.426,00	9.167.710,12	-	8.894.284,12
59.3.1.1.2.9.2	PH-Casal da Mira	-	475.259,41	15.739,32	-	15.739,32	475.259,41	-	459.499,09
59.3.1.1.2.9.3	PH-Coopalmé	-	794.844,30	25.779,00	-	25.779,00	794.844,30	-	769.065,30
59.3.1.1.2.9.4	PH-Cabi	-	250.975,56	7.624,68	-	7.624,68	250.975,56	-	243.350,88
59.3.1.1.2.9.5	Antonia Santos Coelho	-	773.808,56	21.644,76	-	21.644,76	773.808,56	-	752.163,80
59.3.1.1.2.9.6	Fav. Afoncelos	-	3.225.939,59	95.192,84	-	95.192,84	3.225.939,59	-	3.130.746,75
59.3.1.1.2.9.7	PH-Casal do Silva	-	6.614.155,65	201.444,60	-	201.444,60	6.614.155,65	-	6.412.741,05
59.3.1.1.2.9.8	PH-Casal da Boba (HRU)	-	13.422.191,00	592.308,84	3.249.955,64	592.308,84	15.672.145,64	-	15.669.837,80
59.3.1.4	Resto do Mundo	-	13.422.191,00	592.308,84	3.249.955,64	592.308,84	15.672.145,64	-	15.669.837,80
59.3.1.4.1	FEDER	-	13.422.191,00	592.308,84	3.249.955,64	592.308,84	15.672.145,64	-	15.669.837,80
59.3.1.4.1.1	FEDER - outros	-	15.150,64	-	-	-	15.150,64	-	-
59.3.1.4.1.1.1	II OCAVREN	-	1.348.362,92	49.973,98	3.688,92	49.973,98	1.362.051,64	-	1.302.477,86
59.3.1.4.1.1.1.01	FU - Falagueira	-	62.407,34	1.840,02	-	1.840,02	62.407,34	-	60.567,32
59.3.1.4.1.1.1.02	URBAN I	-	83.888,80	2.473,38	-	2.473,38	83.888,80	-	81.415,42
59.3.1.4.1.1.1.03	Evo3-J.I.EB.N.º3 Damaia	-	86.298,24	2.544,42	-	2.544,42	86.298,24	-	83.753,82
59.3.1.4.1.1.1.04	Evo3-J.I.EB.N.º3 Bureca	-	81.384,41	2.550,24	-	2.550,24	81.384,41	-	78.844,17
59.3.1.4.1.1.1.05	Evo3-J.I.EB.N.º3 Rabo de Lobo	-	86.455,09	2.550,24	-	2.550,24	86.455,09	-	83.944,85
59.3.1.4.1.1.1.06	Evo3-J.I.EB.N.º3 Mina	-	139.637,39	4.116,24	-	4.116,24	139.637,39	-	135.521,15
59.3.1.4.1.1.1.07	Evo3-J.I. Boba	-	155.629,97	4.752,06	-	4.752,06	155.629,97	-	150.877,91
59.3.1.4.1.1.1.08	Casa Rique Gameiro	-	647.226,70	19.082,68	-	19.082,68	647.226,70	-	628.144,02
59.3.1.4.1.1.1.09	Evo 1 - EB 1 - Casal da Boba	-	234.569,04	7.266,92	-	7.266,92	234.569,04	-	227.302,12
59.3.1.4.1.1.1.10	URBAN II - Quinta Condes de Louisa - fase 1	-	29.894,71	903,19	-	903,19	29.894,71	-	28.991,56
59.3.1.4.1.1									



## Balancete Analítico do Plano da Geral - Retificação

COD. CONTA	DESIGNAÇÃO	Anterior		Do período		Acumulado		Saldo	
		Débito	Crédito	Débito	Crédito	Débito	Crédito	Devidor	Credor
59.3.14.1.1.1.41	ZAMUJAL MELHORA - Centralidade Meas agua	-	29 258,90	29 258,91	0,01	29 258,91	29 258,91	-	-
59.3.14.1.1.1.42	ZAMUJAL MELHORA - Caminhos do Zambujal	-	60 635,63	40 874,22	69,19	40 874,22	60 704,61	-	19 830,59
59.3.14.1.1.1.43	ZAMUJAL MELHORA - Praça das Galetas e Viveiro	-	21 765,11	11 345,78	-	11 345,78	21 765,11	-	10 400,33
59.3.14.1.1.1.45	Alargamento Rede Pre-Escolar EBI Veneira	-	155 384,08	4 143,24	-	4 143,24	155 384,08	-	151 240,84
59.3.14.1.1.1.46	Alargamento Rede Pre-Escolar J. Falagueira	-	131 725,00	3 300,00	-	3 300,00	131 725,00	-	128 425,00
59.3.14.1.1.1.47	POR LISBOA - Requalificação da EB VII Terra dos Arcos	-	519 118,27	13 005,00	-	13 005,00	519 118,27	-	506 113,27
59.3.14.1.1.1.49	URBAN II - Associação Amigos da Damia	-	134 109,09	3 682,68	-	3 682,68	134 109,09	-	130 426,41
59.3.14.1.1.1.50	PEDEU - Operação Rua Liberdade JOP 2015	-	49 681,43	7 949,04	-	7 949,04	49 681,43	-	41 732,39
59.3.14.1.1.1.51	PEDEU - Operação Corredor Federal - Metro Amadora Esta/Centro Amadora-OP 2014	-	59 120,38	155 522,03	67 401,65	155 522,03	155 522,03	-	-
59.3.14.1.1.1.52	Operação Unidade de Saúde da Veneira (Inv. em Saúde)	-	627 145,74	12 820,68	-	12 820,68	627 145,74	-	614 325,06
59.3.14.1.1.1.53	Operação EB2.3 Roque Gameiro	-	291 309,30	6 069,00	-	6 069,00	291 309,30	-	285 240,30
59.3.14.1.1.1.54	Operação EB2.3 Miguel Torga	-	187 766,28	3 511,78	-	3 511,78	187 766,28	-	183 854,52
59.3.14.1.1.1.55	Operação Escola Secundária Meas D'Agua	-	141 249,40	2 942,84	-	2 942,84	141 249,40	-	138 306,56
59.3.14.1.1.1.56	Operação Escola Secundária Sophia de Melo Breyner	-	292 561,52	6 095,04	-	6 095,04	292 561,52	-	286 466,48
59.3.14.1.1.1.58	Reabilitação de Espaços Devolutos Casal da Mira	-	134 222,00	2 795,09	-	2 795,09	134 222,00	-	131 426,91
59.3.14.1.1.1.59	Melhoria da Acessibilidade em Modos suaves aos interfaces de Transportes Públicos	-	376 789,27	42 256,70	-	42 256,70	376 789,27	-	334 532,57
59.3.14.1.1.1.60	Operação Unidade de Saúde da Bursa-Águas Livres (Inv. em Saúde)	-	301 151,87	6 156,60	-	6 156,60	301 151,87	-	295 005,27
59.3.14.1.1.1.61	Regeneração urbana do setor nascente (Venda Nova)	-	78 693,55	726 402,11	-	726 402,11	726 402,11	-	647 708,56
59.3.14.1.1.1.62	Qualificação de Percurso Padonias (Paboeira e os Polos Empregadores)	-	74 550,45	688 158,12	-	688 158,12	688 158,12	-	613 607,67
59.3.14.1.1.1.64	Reabilitação energética dos edifícios do Bairro da Boba	-	609,65	414 587,94	-	414 587,94	414 587,94	-	413 878,99
59.3.14.1.1.1.65	Eficiência Energética Escola Básica Alice Vieira	-	147,36	88 415,83	-	88 415,83	88 415,83	-	88 268,47
59.3.14.1.1.1.66	Eficiência Energética Escola Básica Pedro D'Orey da Cunha	-	339,59	203 755,59	-	203 755,59	203 755,59	-	203 416,00
59.3.14.1.1.1.67	Melhoria da Acessibilidade em Modos suaves aos interfaces de Transportes Públicos	-	292,45	175 468,50	-	175 468,50	175 468,50	-	175 176,05
59.3.14.1.1.1.68	Melhoria da Acessibilidade em Modos suaves aos interfaces de Transportes Públicos	-	111,03	66 620,10	-	66 620,10	66 620,10	-	66 509,07
59.3.14.1.1.1.69	Reabilitação energética dos edifícios do Bairro da Boba	-	325,07	195 040,00	-	195 040,00	195 040,00	-	194 714,93
59.3.14.1.1.1.70	Reabilitação energética dos edifícios do Bairro da Boba	-	215,64	83 023,20	-	83 023,20	83 023,20	-	82 807,56
59.3.14.1.1.1.73	Reabilitação energética dos edifícios do Bairro da Boba	-	299,24	97 252,35	-	97 252,35	97 252,35	-	96 953,11
59.3.14.1.1.1.74	Reabilitação energética dos edifícios do Bairro da Boba	-	683,70	410 220,01	-	410 220,01	410 220,01	-	409 536,31
59.3.14.1.1.1.75	Reabilitação energética dos edifícios do Bairro da Boba	-	248,93	29 872,13	-	29 872,13	29 872,13	-	29 623,20
59.3.9	Outras transferências e subsídios de capital	-	1 698 657,83	-	2 201 171,72	-	4 199 829,55	-	4 199 829,55
59.3.9.1	Administrações Públicas	-	1 973 661,69	-	2 201 171,72	-	4 174 833,41	-	4 174 833,41
59.3.9.1.1	Estado	-	1 222 595,00	-	1 343 331,00	-	2 566 297,00	-	2 566 297,00
59.3.9.1.1.1	Fundo de Equilíbrio Financeiro (FEF)	-	741 998,00	-	840 141,00	-	1 581 137,00	-	1 581 137,00
59.3.9.1.1.2	Argo 35 n.º da Lei n.º 73/2013	-	8 699,69	-	8 699,72	-	17 399,41	-	17 399,41
59.3.9.1.1.9	Outros	-	8 699,69	-	8 699,72	-	17 399,41	-	17 399,41
59.3.9.1.1.9.1	Transferência Competências Educação	-	-	-	-	-	-	-	-
59.3.9.4	Resto do Mundo	-	14 995,14	-	-	-	14 995,14	-	14 995,14
59.3.9.4.9	Outros	-	14 995,14	-	-	-	14 995,14	-	14 995,14
59.3.9.4.9.1	Comissão Europeia	-	14 995,14	-	-	-	14 995,14	-	14 995,14
59.4	Doações obtidas	-	39 274 324,12	-	20 360,00	-	39 294 684,12	-	39 294 684,12
59.4.2	Em outros ativos	-	39 274 324,12	-	20 360,00	-	39 294 684,12	-	39 294 684,12
6	GASTOS	-	-	109 723 340,69	19 836 888,00	109 723 340,69	18 836 888,00	90 886 452,69	-
6.0	Transferências e subsídios concedidos	-	-	20 235 145,72	1 228 868,42	20 235 145,72	1 228 868,42	19 006 277,30	-
6.0.1	Transferências correntes concedidas	-	-	17 854 846,38	1 139 727,62	17 854 846,38	1 139 727,62	15 715 118,78	-
6.0.1.1	Estado	-	-	4 053 637,49	972 627,69	4 053 637,49	972 627,69	3 081 029,50	-
6.0.1.1.1	Administração Local	-	-	8 786 935,27	1,23	8 786 935,27	1,23	8 786 934,04	-
6.0.1.1.1.1	Associações de Municípios	-	-	1 633 674,78	-	1 633 674,78	-	1 633 674,78	-
6.0.1.1.1.2	Freguesias	-	-	7 153 260,49	1,23	7 153 260,49	1,23	7 153 259,26	-
6.0.1.1.1.3	Outros setores institucionais	-	-	5 014 273,62	167 098,40	5 014 273,62	167 098,40	4 847 175,22	-
6.0.1.1.1.4	Instituições sem Fins Lucrativos	-	-	3 766 670,86	150 196,58	3 766 670,86	150 196,58	3 616 474,28	-
6.0.1.1.1.5	Famílias	-	-	715 273,81	13 901,82	715 273,81	13 901,82	701 371,99	-
6.0.1.1.1.6	Ação Social	-	-	92 936,11	6 265,43	92 936,11	6 265,43	86 670,68	-
6.0.1.1.1.7	Outros	-	-	622 337,70	7 636,39	622 337,70	7 636,39	614 701,31	-
6.0.1.1.1.9	Outros	-	-	606 087,70	6 366,39	606 087,70	6 366,39	599 701,31	-
6.0.1.1.1.9.1	Recuperação Predios Urbanos	-	-	606 087,70	6 366,39	606 087,70	6 366,39	599 701,31	-
6.0.1.1.1.9.2	REABILITA+	-	-	1 250,00	1 250,00	1 250,00	1 250,00	15 000,00	-
6.0.1.1.1.9.3	Cultura e Desporto	-	-	50 828,95	-	50 828,95	-	50 828,95	-
6.0.1.1.1.9.4	Resto do Mundo	-	-	481 500,00	3 000,00	481 500,00	3 000,00	478 500,00	-
6.0.1.1.1.9.5	Sociedades e quase sociedades não financeiras	-	-	506 000,65	-	506 000,65	-	506 000,65	-
6.0.1.1.1.9.6	Subsídios correntes concedidos	-	-	506 000,65	-	506 000,65	-	506 000,65	-
6.0.2	Administração Local	-	-	506 000,65	-	506 000,65	-	506 000,65	-
6.0.2.3	Empresas Locais	-	-	506 000,65	-	506 000,65	-	506 000,65	-
6.0.3	Prestações sociais concedidas	-	-	89 140,80	1 687 647,60	89 140,80	1 687 647,60	1 598 506,80	-
6.0.3.9	Outros	-	-	1 687 647,60	89 140,80	1 687 647,60	89 140,80	1 598 506,80	-
6.0.3.9.1	PAAR-Programa Apoio Auto Alojamento	-	-	35 809,57	-	35 809,57	-	35 809,57	-
6.0.4	Transferências de capital concedidas	-	-	21 500,00	-	21 500,00	-	21 500,00	-
6.0.4.1	Estado	-	-	14 309,57	-	14 309,57	-	14 309,57	-
6.0.4.6	Outros setores institucionais	-	-	14 309,57	-	14 309,57	-	14 309,57	-
6.0.4.6.1	Instituições sem Fins Lucrativos	-	-	150 781,52	-	150 781,52	-	150 781,52	-
6.0.6	Transferências para cobertura de prejuízos	-	-	1 697 554,03	300 655,21	1 697 554,03	300 655,21	1 396 898,82	-
6.0.6.1	Custo das mercadorias vendidas e das matérias consumidas	-	-	1 697 554,03	300 655,21	1 697 554,03	300 655,21	1 396 898,82	-
6.0.6.2	Matérias-primas, subsidiárias e de consumo	-	-	38 804,01	-	38 804,01	-	38 804,01	-
6.0.6.2.1	Matérias-primas	-	-	152 121,74	310,82	152 121,74	310,82	151 810,92	-
6.0.6.2.2	Matérias subsidiárias	-	-	301 849,80	32 314,02	301 849,80	32 314,02	269 535,78	-
6.0.6.2.3	Matérias de consumo clínico	-	-	220 895,71	1 568,84	220 895,71	1 568,84	219 327,87	-
6.0.6.2.4	Pecas e outros materiais de manutenção	-	-	117 407,57	-	117 407,57	-	117 407,57	-
6.0.6.2.5	Alimentação - generos para confeccionar	-	-	656 474,20	256 461,53	656 474,20	256 461,53	590 012,67	-
6.0.6.2.6	Outros materiais diversos de consumo	-	-	30 150,62	2 154,37	30 150,62	2 154,37	28 006,25	-
6.0.6.2.9	Combustíveis e Lubrificantes	-	-	23 035,09	-	23 035,09	-	23 035,09	-
6.0.6.2.9.1	oleos e Lubrificantes	-	-	7 201,16	-	7 201,16	-	7 201,16	-
6.0.6.2.9.2	Lubrificantes	-	-	20 835,09	-	20 835,09	-	20 835,09	-
6.0.6.2.9.3	Fluidos diversos	-	-	1 653,49	1 653,49	1 653,49	1 653,49	-	-
6.0.6.2.9.4	Gas	-	-	500,88	500,88	500,88	500,88	-	-
6.0.6.2.9.5	Outros	-	-	15 455,77	-	15 455,77	-	15 455,77	-
6.0.6.2.9.6	Ferramentas e Utensílios	-	-	128 678,15	50 137,93	128 678,15	50 137,93	78 540,22	-
6.0.6.2.9.7	Angos de Higiene e Limpeza	-	-	682 149,66	214 169,23	682 149,66	214 169,23	467 980,43	-
6.0.6.2.9.8	Outros	-	-	81 576,77	61 567,21	81 576,77	61 567,21	19,56	-
6.0.6.2.9.9	Material de esparto	-	-	56 217,85	-	56 217,85	-	56 217,85	-
6.0.6.2.9.9.1	Alimentação	-	-	138 285,92	132 612,02	138 285,92	132 612,02	55 673,90	-
6.0.6.2.9.9.2	Outros fornecimentos e serviços	-	-	16 600,04	-	16 600,04	-	16 600,04	-
6.0.6.2.9.9.3	Material de educação cultura e recreio	-	-	4 238,92	-	4 238,92	-	4 238,92	-
6.0.6.2.9.9.4	Material de saúde	-	-	14 768,16	-	14 768,16	-	14 768,16	-
6.0.6.2.9.9.5	Material telefónico	-	-	83 347,83	83 347,83	83 347,83	83 347,83	-	-
6.0.6.2.9.9.6	Vestuario e artigos pessoais	-	-	1 643,90	1 643,90	1 643,90	1 643,90	-	-
6.0.6.2.9.9.7	Municos explosivos e outros artigos	-	-	67 687,07	47 620,29	67 687,07	47 620,29	20 066,78	-
6.0.6.2.9.9.8	Outros fornecimentos e serviços	-	-	356 069,12	-	356 069,12	-	356 069,12	-
6.0.6.2.9.9.9	Outros materiais diversos	-	-	22 243 742,53	5 538 048,63	22 243 742,53	5 538 048,63	23 600 693,90	-
6.0.6.2.9.9.9.1	Fornecimentos e serviços externos	-	-	6 408 392,73	609 937,14	6 408 392,73	609 937,14	5 418 455,59	-
6.0.6.2.9.9.9.2	Subcontratos e prestações	-	-	2 330 159,68	354 027,42	2 330 159,68	354 027,42	1 595 142,46	-
6.0.6.2.9.9.9.3	Serviços de alojamento e de restauração	-	-	30,00	-	30,00	-	30,00	-
6.0.6.2.9.9.9.4	Cartas escolares - reflexos confeccionados	-	-	30,00	-	30,00	-	30,00	-
6.0.6.2.9.9.9.5	Espacos de desporto cultura e lazer	-	-	30,00	-	30,00	-	30,00	-
6.0.6.2.9.9.9.6	Outros	-	-	30,00	-	30,00	-	30,00	-
6.0.6.2.9.9.9.7	Serviços culturais recreativos e espetáculos	-	-	30,00	-	30,00	-	30,00	-
6.0.6.2.9.9.9.8	Espectáculos culturais e recreativos	-	-	30,00	-	30,00	-	30,00	-



## Balancete Analítico do Plano da Geral - Retificação

COD. CONTA	DESIGNAÇÃO	Anterior		Do período		Acumulado		Saldo	
		Débito	Crédito	Débito	Crédito	Débito	Crédito	Devedor	Credor
62.17	Serviços de recolha e tratamento de resíduos sólidos e urbanos	-	-	3 230 510,43	635 609,72	3 230 510,43	635 609,72	2 594 600,71	-
62.17.1	Tratamento de RSUs	-	-	3 230 510,43	635 609,72	3 230 510,43	635 609,72	2 594 600,71	-
62.19	Outros subcontratos ou concessões	-	-	838 682,42	-	838 682,42	-	838 682,42	-
62.19.1	Sinalização e Trânsito	-	-	838 682,42	-	838 682,42	-	838 682,42	-
62.2	Serviços especializados	-	-	12 078 170,53	2 491 895,50	12 078 170,53	2 491 895,50	9 586 275,03	-
62.2.1	Trabalhos especializados	-	-	2 610 314,71	356 770,53	2 610 314,71	356 770,53	2 253 544,18	-
62.2.1.1	Estudos, pareceres e consultoria jurídica	-	-	156 082,93	38 694,66	156 082,93	38 694,66	127 388,27	-
62.2.1.2	Projetos e serviços de informática	-	-	52 133,28	24 645,99	52 133,28	24 645,99	27 487,29	-
62.2.1.3	Estudos e projetos de arquitetura e fiscalização de obras	-	-	54 612,00	13 142,50	54 612,00	13 142,50	36 469,50	-
62.2.1.5	Qualidade e segurança no trabalho	-	-	2 000,00	1 000,00	2 000,00	1 000,00	1 000,00	-
62.2.1.9	Outros trabalhos especializados	-	-	2 335 436,50	274 287,38	2 335 436,50	274 287,38	2 061 139,12	-
62.2.19.1	Trabalhos de impressão	-	-	44 704,66	22 808,60	44 704,66	22 808,60	21 896,06	-
62.2.19.2	Ensaios e Análises Técnicas	-	-	47 109,00	3 152,49	47 109,00	3 152,49	43 956,51	-
62.2.19.9	Outros	-	-	2 243 672,84	248 236,29	2 243 672,84	248 236,29	1 995 436,55	-
62.2.19.9.1	Outros trabalhos especializados	-	-	2 243 672,84	248 236,29	2 243 672,84	248 236,29	1 995 436,55	-
62.2.2	Publicidade, comunicação e imagem	-	-	117 062,07	7 736,70	117 062,07	7 736,70	109 325,37	-
62.2.3	Vigilância e segurança	-	-	1 913 596,58	256 420,48	1 913 596,58	256 420,48	1 657 176,10	-
62.2.4	Honorários	-	-	276 626,90	35 576,33	276 626,90	35 576,33	241 050,57	-
62.2.4.1	Outros honorários	-	-	211 542,91	32 019,07	211 542,91	32 019,07	179 523,84	-
62.2.4.9.1	Honorários	-	-	65 083,99	3 567,26	65 083,99	3 567,26	61 516,73	-
62.2.4.9.2	Formação	-	-	1 790 869,62	803 837,85	1 790 869,62	803 837,85	987 031,77	-
62.2.5	Comissões	-	-	5 369 700,65	1 031 553,61	5 369 700,65	1 031 553,61	4 338 147,04	-
62.2.5.1	De cobrança de impostos e taxas	-	-	5 369 700,65	1 031 553,61	5 369 700,65	1 031 553,61	4 338 147,04	-
62.2.6	Conservação e reparação	-	-	1 726 039,87	539 008,53	1 726 039,87	539 008,53	1 187 031,34	-
62.2.6.1	Conservação e reparação de ativos fixos	-	-	1 726 039,87	539 008,53	1 726 039,87	539 008,53	1 187 031,34	-
62.2.6.1.1	Edifícios	-	-	156 334,64	22 059,96	156 334,64	22 059,96	134 274,68	-
62.2.6.1.2	Equipamentos	-	-	367 031,20	50 479,30	367 031,20	50 479,30	316 551,90	-
62.2.6.1.3	Veículos	-	-	1 501 936,69	302 887,37	1 501 936,69	302 887,37	1 199 048,32	-
62.2.6.1.9	Outros	-	-	732 124,63	147 607,19	732 124,63	147 607,19	584 497,44	-
62.2.6.1.9.1	Espacos Verdes	-	-	1 159 831,06	173 280,18	1 159 831,06	173 280,18	986 550,88	-
62.2.6.1.9.9	Outros	-	-	759 887,46	86 318,81	759 887,46	86 318,81	673 568,65	-
62.2.6.2	Assistência técnica	-	-	759 887,46	86 318,81	759 887,46	86 318,81	673 568,65	-
62.2.6.2.9	Outros	-	-	759 887,46	86 318,81	759 887,46	86 318,81	673 568,65	-
62.2.6.2.9.1	Contratos de manutenção e assistência técnica	-	-	363 632,09	45 328,44	363 632,09	45 328,44	318 303,65	-
62.2.6.2.9.1.1	Assistência Técnica informática	-	-	376 235,37	40 990,37	376 235,37	40 990,37	335 245,00	-
62.2.6.2.9.1.9	Outros Contr.manutencao e assist.tecnica	-	-	428 471,79	12 739,64	428 471,79	12 739,64	415 727,15	-
62.2.6.9	Outros gastos de conservação e reparação	-	-	301 032,65	12 739,64	301 032,65	12 739,64	288 293,01	-
62.2.6.9.1	Espacos Verdes	-	-	127 379,14	-	127 379,14	-	127 379,14	-
62.2.6.9.9	Outros	-	-	400 478,49	29 548,73	400 478,49	29 548,73	370 913,87	-
62.3	Materiais de consumo	-	-	1 007,28	-	1 007,28	-	1 007,28	-
62.3.1	Pecas, ferramentas e utensílios de desgaste rápido	-	-	1 085,31	22,72	1 085,31	22,72	1 062,59	-
62.3.2	Livros e documentação técnica	-	-	156 507,49	8 747,21	156 507,49	8 747,21	147 760,28	-
62.3.3	Material de escritório	-	-	78 323,86	21 178,60	78 323,86	21 178,60	57 145,26	-
62.3.4	Artigos para oferta e de publicidade e divulgação	-	-	131 616,22	-	131 616,22	-	131 616,22	-
62.3.6	Artigos de higiene e limpeza, vestuário e artigos pessoais	-	-	50 060,01	-	50 060,01	-	50 060,01	-
62.3.6.1	Artigos de Higiene e Limpeza	-	-	81 556,21	-	81 556,21	-	81 556,21	-
62.3.6.2	Vestuário e artigos pessoais	-	-	32 314,02	-	32 314,02	-	32 314,02	-
62.3.7	Medicamentos e artigos para a saúde	-	-	49 224,37	-	49 224,37	-	49 224,37	-
62.3.9	Outros materiais diversos de consumo	-	-	1 643,90	-	1 643,90	-	1 643,90	-
62.3.9.1	Municoes explosivos e outros artigos	-	-	47 500,47	-	47 500,47	-	47 500,47	-
62.3.9.9	Outros	-	-	6 274 792,36	1 237 434,27	6 274 792,36	1 237 434,27	5 037 358,09	-
62.4	Energia e fluidos	-	-	3 995 978,81	632 547,51	3 995 978,81	632 547,51	3 363 431,30	-
62.4.1	Eletricidade	-	-	2 337 127,63	318 811,78	2 337 127,63	318 811,78	2 018 315,85	-
62.4.1.1	Iluminação Pública	-	-	1 658 651,18	313 735,73	1 658 651,18	313 735,73	1 345 115,45	-
62.4.1.2	Electricidade/instalações	-	-	953 443,61	287 544,77	953 443,61	287 544,77	663 898,84	-
62.4.2	Combustíveis e lubrificantes	-	-	642 651,02	210 618,22	642 651,02	210 618,22	432 032,80	-
62.4.2.1	Gasóleo	-	-	51 400,41	18 696,05	51 400,41	18 696,05	32 704,36	-
62.4.2.2	Gasolina	-	-	274 282,18	58 230,50	274 282,18	58 230,50	216 051,68	-
62.4.2.9	Outros Combustíveis e lubrificantes	-	-	251 239,17	53 976,37	251 239,17	53 976,37	197 262,80	-
62.4.2.9.1	Gas	-	-	23 023,01	4 254,13	23 023,01	4 254,13	18 768,88	-
62.4.2.9.9	Outros	-	-	22 522,13	4 254,13	22 522,13	4 254,13	18 258,00	-
62.4.2.9.9.1	Gas de viaturas	-	-	500,88	-	500,88	-	500,88	-
62.4.2.9.9.9	Outros	-	-	1 310 369,93	317 341,99	1 310 369,93	317 341,99	993 027,94	-
62.4.3	água	-	-	102 014,83	17 585,72	102 014,83	17 585,72	84 429,11	-
62.5	Deslocações, estadas e transportes	-	-	7 424,27	1 179,60	7 424,27	1 179,60	6 244,67	-
62.5.1	Deslocações e estadas	-	-	7 748,80	-	7 748,80	-	7 748,80	-
62.5.2	Transportes de pessoal	-	-	3 165,70	-	3 165,70	-	3 165,70	-
62.5.3	Transportes de mercadorias e outros bens vendidos	-	-	83 406,06	16 406,12	83 406,06	16 406,12	67 000,00	-
62.5.4	Transporte escolar	-	-	3 994 893,60	821 247,27	3 994 893,60	821 247,27	3 173 646,33	-
62.6	Serviços diversos	-	-	433 137,74	35 083,79	433 137,74	35 083,79	398 053,95	-
62.6.1	Rendas e alugueres	-	-	302 570,02	18 209,83	302 570,02	18 209,83	284 360,19	-
62.6.1.2	Edifícios	-	-	98 867,72	14 123,96	98 867,72	14 123,96	84 743,76	-
62.6.1.4	Material de Transporte	-	-	13 750,00	2 750,00	13 750,00	2 750,00	11 000,00	-
62.6.1.5	Equipamento	-	-	364 467,19	73 765,07	364 467,19	73 765,07	290 702,12	-
62.6.2	Comunicação	-	-	132 501,45	18 365,04	132 501,45	18 365,04	114 136,41	-
62.6.2.1	Comunicações Fixas	-	-	78 438,57	39 538,01	78 438,57	39 538,01	38 900,56	-
62.6.2.2	Comunicações Móveis	-	-	50 317,50	1 292,96	50 317,50	1 292,96	49 024,54	-
62.6.2.3	Internet	-	-	92 559,91	14 036,24	92 559,91	14 036,24	78 523,67	-
62.6.2.4	Serviços Postais	-	-	10 650,76	572,82	10 650,76	572,82	10 077,94	-
62.6.2.9	Outros	-	-	562 322,85	269 772,03	562 322,85	269 772,03	292 550,82	-
62.6.3	Seguros	-	-	15 441,46	1 165,00	15 441,46	1 165,00	15 276,46	-
62.6.5	Contencioso e notariado	-	-	77,80	-	77,80	-	77,80	-
62.6.6	Despesas de representação dos serviços	-	-	822 627,78	109 230,56	822 627,78	109 230,56	713 397,22	-
62.6.7	Limpeza, higiene e conforto	-	-	1 765 768,78	332 230,83	1 765 768,78	332 230,83	1 433 537,95	-
62.6.9	Outros serviços	-	-	1 765 768,78	332 230,83	1 765 768,78	332 230,83	1 433 537,95	-
62.6.9.9	Outros	-	-	1 584 051,32	325 656,13	1 584 051,32	325 656,13	1 258 406,19	-
62.6.9.9.1	Outros fornecimentos	-	-	36 463,54	3 257,83	36 463,54	3 257,83	33 205,71	-
62.6.9.9.1.1	Material de educação cultura e recreio	-	-	59 771,53	1 763,38	59 771,53	1 763,38	57 998,15	-
62.6.9.9.1.2	Alimentação (bens)	-	-	6 967,63	-	6 967,63	-	6 967,63	-
62.6.9.9.1.3	Material de transporte	-	-	1 450 871,57	302 613,92	1 450 871,57	302 613,92	1 148 257,65	-
62.6.9.9.1.5	Outros	-	-	201 707,46	6 575,70	201 707,46	6 575,70	195 131,76	-
62.6.9.9.2	Outros fornecimentos e serviços	-	-	201 707,46	6 575,70	201 707,46	6 575,70	195 131,76	-
62.6.9.9.2.9	Outros	-	-	44 467 418,91	10 790 596,02	44 467 418,91	10 790 596,02	33 676 822,89	-
63	Gastos com o pessoal	-	-	536 615,75	142 773,03	536 615,75	142 773,03	393 842,72	-
63.0	Remunerações dos titulares de cargos de subalterna e membros de órgãos autárquicos	-	-	536 615,75	142 773,03	536 615,75	142 773,03	393 842,72	-
63.0.1	Remunerações certas e permanentes	-	-	350 129,54	54 700,24	350 129,54	54 700,24	295 429,30	-
63.0.1									



Balancete Analítico do Plano da Geral - Retificação

COD. CONTA	DESIGNAÇÃO	Anterior		Do período		Acumulado		Saldo	
		Débito	Crédito	Débito	Crédito	Débito	Crédito	Devidor	Credor
632.101.1	Pessoal em regime de nomeação definitiva e contrato de trabalho em funções públicas por tempo indeterminado	-	-	20 705 073,31	4 033 930,54	20 705 073,31	4 033 930,54	15 671 142,37	-
632.101.4	Pessoal em regime de contrato individual de trabalho a termo resoluto certo	-	-	1 657 190,54	267 607,68	1 657 190,54	267 607,68	1 509 582,66	-
632.101.9	Pessoal em qualquer outra situação	-	-	319 360,42	-	319 360,42	-	319 360,42	-
632.101.9.1	Estagiários	-	-	258 079,35	-	258 079,35	-	258 079,35	-
632.101.9.9	Outros	-	-	55 301,07	-	55 301,07	-	55 301,07	-
632.102	Subsídio de férias	-	-	4 169 301,66	2 367 254,04	4 169 301,66	2 367 254,04	1 802 037,82	-
632.103	Subsídio de Natal	-	-	2 246 561,51	783 596,49	2 246 561,51	783 596,49	1 462 965,02	-
632.105	Subsídio de reflexão	-	-	1 792 003,14	176,49	1 792 003,14	176,49	1 791 826,65	-
632.2	Abonos variáveis ou eventuais	-	-	2 093 354,55	153 098,53	2 093 354,55	153 098,53	1 540 256,02	-
632.2.03	Ajudas de custo	-	-	1 550,35	-	1 550,35	-	1 550,35	-
632.2.04	Trabalho extraordinário	-	-	644 407,34	138 684,65	644 407,34	138 684,65	805 522,49	-
632.2.06	Abono para falhas	-	-	45 997,10	-	45 997,10	-	45 997,10	-
632.2.07	Subsídio de prevenção, trabalho noturno e de turno	-	-	208 497,65	-	208 497,65	-	208 497,65	-
632.2.99	Outros abonos variáveis	-	-	862 902,11	14 213,68	862 902,11	14 213,68	878 638,43	-
632.2.99.1	Representação	-	-	66 579,12	-	66 579,12	-	66 579,12	-
632.2.99.2	Remunerações por doença maternidade/paternidade	-	-	569 675,09	-	569 675,09	-	569 675,09	-
632.2.99.3	Indemnizações por cessação de funções	-	-	612,16	-	612,16	-	612,16	-
632.2.99.9	Outros Suplementos	-	-	236 035,74	14 213,68	236 035,74	14 213,68	221 822,06	-
632.2.99.1	Outros	-	-	236 035,74	14 213,68	236 035,74	14 213,68	221 822,06	-
63.3	Benefícios pós-emprego	-	-	17 874,93	797,67	17 874,93	797,67	17 077,26	-
63.3.1	Premios para pensões	-	-	17 874,93	797,67	17 874,93	797,67	17 077,26	-
63.5	Encargos sobre remunerações	-	-	8 416 614,04	2 913 933,19	8 416 614,04	2 913 933,19	5 502 630,85	-
63.5.1	Sistemas de proteção social	-	-	8 416 614,04	2 913 933,19	8 416 614,04	2 913 933,19	5 502 630,85	-
63.5.1.01	Caixa Geral de Aposentações	-	-	4 314 910,39	1 650 701,63	4 314 910,39	1 650 701,63	2 664 208,76	-
63.5.1.02	Segurança Social - Regime Geral	-	-	4 101 703,65	1 263 231,56	4 101 703,65	1 263 231,56	2 838 472,09	-
63.6	Acidentes no trabalho e doenças profissionais	-	-	669 575,50	89 334,51	669 575,50	89 334,51	500 240,99	-
63.6.1	Acidentes no trabalho	-	-	669 575,50	89 334,51	669 575,50	89 334,51	500 240,99	-
63.8	Outros gastos com o pessoal	-	-	1 487 274,09	38 473,45	1 487 274,09	38 473,45	1 448 800,64	-
63.8.9	Outros	-	-	1 487 274,09	38 473,45	1 487 274,09	38 473,45	1 448 800,64	-
63.8.9.01	Despesas de Saúde	-	-	924 417,85	38 473,45	924 417,85	38 473,45	885 944,40	-
63.8.9.01.1	Faços de Saúde	-	-	562 856,24	-	562 856,24	-	562 856,24	-
63.8.9.01.2	Serviço Nacional de Saúde (SNS)	-	-	162 599,27	-	162 599,27	-	162 599,27	-
63.9	Outros encargos sociais	-	-	64 256,48	-	64 256,48	-	64 256,48	-
63.9.6	Subsídio familiar a crianças e jovens	-	-	68 312,79	-	68 312,79	-	68 312,79	-
63.9.7	Outras prestações familiares	-	-	35 856,29	-	35 856,29	-	35 856,29	-
63.9.7.01	Outras prestações familiares	-	-	32 456,50	-	32 456,50	-	32 456,50	-
63.9.7.02	Outras prestações de apoio social	-	-	9 078 883,86	-	9 078 883,86	-	9 078 883,86	-
64	Gastos de depreciação e de amortização	-	-	119 650,70	-	119 650,70	-	119 650,70	-
64.1	Propriedades de investimento	-	-	119 650,70	-	119 650,70	-	119 650,70	-
64.1.3	Edifícios e outras construções	-	-	119 650,70	-	119 650,70	-	119 650,70	-
64.1.3.1	Habitacoes e edificios para servicos	-	-	8 628 777,71	-	8 628 777,71	-	8 628 777,71	-
64.2	Ativos fixos tangíveis	-	-	2 262 407,25	-	2 262 407,25	-	2 262 407,25	-
64.2.0	Bens de dominio publico, patrimonio historico, artistico e cultural	-	-	2 262 407,25	-	2 262 407,25	-	2 262 407,25	-
64.2.0.3	Infraestruturas	-	-	2 262 407,25	-	2 262 407,25	-	2 262 407,25	-
64.2.0.3.9	Outras infraestruturas	-	-	1 215 424,66	-	1 215 424,66	-	1 215 424,66	-
64.2.0.3.9.1	Viadutos, Aruamentos e Obras Complementares	-	-	50 745,27	-	50 745,27	-	50 745,27	-
64.2.0.3.9.2	Iluminacao Publica	-	-	936 257,32	-	936 257,32	-	936 257,32	-
64.2.0.3.9.3	Parques e Jardins	-	-	5 435 472,04	-	5 435 472,04	-	5 435 472,04	-
64.2.2	Edificios e outras construções	-	-	4 192 611,42	-	4 192 611,42	-	4 192 611,42	-
64.2.2.1	Habitacoes e edificios para servicos	-	-	1 464 983,02	-	1 464 983,02	-	1 464 983,02	-
64.2.2.1.1	Habitacao	-	-	472 622,88	-	472 622,88	-	472 622,88	-
64.2.2.1.2	Instalacoes de Servicos	-	-	356 222,74	-	356 222,74	-	356 222,74	-
64.2.2.1.3	Instalacoes desportivas e recreativas	-	-	80 853,29	-	80 853,29	-	80 853,29	-
64.2.2.1.4	Mercados e instalacoes fiscalizacao sanitaria	-	-	140 023,08	-	140 023,08	-	140 023,08	-
64.2.2.1.5	Creches	-	-	1 059 560,06	-	1 059 560,06	-	1 059 560,06	-
64.2.2.1.6	Escolas	-	-	53 954,76	-	53 954,76	-	53 954,76	-
64.2.2.1.7	Lares de terceira idade	-	-	564 391,59	-	564 391,59	-	564 391,59	-
64.2.2.1.9	Outros edificios	-	-	1 242 660,62	-	1 242 660,62	-	1 242 660,62	-
64.2.2.9	Outros	-	-	27 251,36	-	27 251,36	-	27 251,36	-
64.2.2.9.1	Viadutos, aruamentos e obras complementares	-	-	52 828,30	-	52 828,30	-	52 828,30	-
64.2.2.9.2	Iluminacao Publica	-	-	870 181,38	-	870 181,38	-	870 181,38	-
64.2.2.9.3	Parques e Jardins	-	-	132 476,88	-	132 476,88	-	132 476,88	-
64.2.2.9.4	Instalacoes desportivas e recreativas	-	-	1 453,72	-	1 453,72	-	1 453,72	-
64.2.2.9.5	Infraestruturas p/ tratam. de residuos solidos	-	-	145 990,16	-	145 990,16	-	145 990,16	-
64.2.2.9.7	Cemiterios	-	-	995,34	-	995,34	-	995,34	-
64.2.2.9.8	Captacao, tratamento e distribuicao de agua	-	-	10 643,48	-	10 643,48	-	10 643,48	-
64.2.2.9.9	Outros	-	-	277 759,65	-	277 759,65	-	277 759,65	-
64.2.3	Equipamento basico	-	-	115 469,65	-	115 469,65	-	115 469,65	-
64.2.3.1	Equipamento informatico e de telecomunicacoes	-	-	4 432,19	-	4 432,19	-	4 432,19	-
64.2.3.2	Equipamento para investigacao e formacao, de medida e de utilizacao tecnica especial	-	-	1 349,55	-	1 349,55	-	1 349,55	-
64.2.3.3	Equipamento e material especifico dos servicos de saude	-	-	24 971,78	-	24 971,78	-	24 971,78	-
64.2.3.4	Equipamento e material recreativo, desportivo, de educacao e de cultura	-	-	39 510,43	-	39 510,43	-	39 510,43	-
64.2.3.5	Equipamento e material para servicos de alimentacao, rouparia e lavanderia	-	-	12 151,59	-	12 151,59	-	12 151,59	-
64.2.3.6	Equipamento para agricultura, pesca e jardinagem	-	-	62 049,21	-	62 049,21	-	62 049,21	-
64.2.3.7	Equipamento e material de apoio a producao	-	-	9 378,52	-	9 378,52	-	9 378,52	-
64.2.3.8	Equipamento militar, de seguranca e defesa	-	-	8 427,53	-	8 427,53	-	8 427,53	-
64.2.3.9	Outros	-	-	260 053,56	-	260 053,56	-	260 053,56	-
64.2.4	Equipamento de transporte	-	-	275 423,40	-	275 423,40	-	275 423,40	-
64.2.4.2	Transportes rodoviaros	-	-	4 640,16	-	4 640,16	-	4 640,16	-
64.2.4.9	Outros	-	-	433 946,60	-	433 946,60	-	433 946,60	-
64.2.5	Equipamento administrativo	-	-	372 207,18	-	372 207,18	-	372 207,18	-
64.2.5.1	Equipamento informatico e de telecomunicacoes	-	-	19 699,34	-	19 699,34	-	19 699,34	-
64.2.5.2	Equipamento de escritorio e de reprografia	-	-	32 820,04	-	32 820,04	-	32 820,04	-
64.2.5.3	Mobiliario de escritorio e de arquivo	-	-	9 220,04	-	9 220,04	-	9 220,04	-
64.2.5.9	Outros	-	-	139 128,61	-	139 128,61	-	139 128,61	-
64.2.7	Outros ativos fixos tangíveis	-	-	23 756,35	-	23 756,35	-	23 756,35	-
64.2.7.1	Equipamento de oficina e reparacoes	-	-	54 139,68	-	54 139,68	-	54 139,68	-
64.2.7.2	Equipamento de decoracao e conforto, de utilizacao comum	-	-	61 232,68	-	61 232,68	-	61 232,68	-
64.2.7.9	Outros	-	-	130 445,45	-	130 445,45	-	130 445,45	-
64.3	Programas de computador e sistemas de informacao	-	-	137 380,85	-	137 380,85	-	137 380,85	-
65	Partidas por imputar	-	-	137 375,77	-	137 375,77	-	137 375,77	-
65.1	Em contas a receber	-	-	137 375,77	-	137 375,77	-	137 375,77	-
65.1.1	Clientes, contribuintes e utentes	-	-	5,08	-	5,08	-	5,08	-
65.2	Em inventario	-	-	384 866,60	-	384 866,60	-	384 866,60	-
67	Provisoes do periodo	-	-	384 866,60	-	384 866,60	-	384 866,60	-
67.3	Processos judiciais em curso	-	-	4 443 925,46	925 502,90	4 443 925,46	925 502,90	3 518 402,56	-
69	Outros gastos	-	-	130 475,69	30 902,50	130 475,69	30 902,50	99 573,49	-
69.1	Impostos e taxas	-	-	117 758,08	30 902,50	117 758,08	30 902,50	86 853,58	-
69.1.1	Impostos diretos	-	-	110 595,38	30 902,50	110 595,38	30 902,50	79 692,68	-
69.1.1.1	Imposto sobre o rendimento	-	-	7 160,70	-	7 160,70	-	7 160,70	-
69.1.1.9	Outros	-	-	12 719,91	-	12 719,91	-	12 719,91	-
69.1.3	Taxas	-	-	-	-	-	-	-	-

*[Handwritten signatures and initials in blue and black ink, including a large 'K' and various initials like 'J', 'S', 'M', 'L', 'P', 'R', 'A', 'B', 'C', 'D', 'E', 'F', 'G', 'H', 'I', 'J', 'K', 'L', 'M', 'N', 'O', 'P', 'Q', 'R', 'S', 'T', 'U', 'V', 'W', 'X', 'Y', 'Z']*

Balancete Analítico do Plano da Geral - Retificação

COD. CONTA	DESIGNAÇÃO	Anterior		Do período		Acumulado		Saldo	
		Débito	Crédito	Débito	Crédito	Débito	Crédito	Devedor	Credor
68.4	Perdas em inventários	-	-	3.534,40	3.510,51	3.534,40	3.510,51	23,89	-
68.4.2	Quebras	-	-	3.510,51	3.510,51	3.510,51	3.510,51	-	-
68.4.9	Outras	-	-	23,89	-	23,89	-	23,89	-
68.7	Gastos em investimentos não financeiros	-	-	369.024,81	367.925,37	369.024,81	367.925,37	79,44	-
68.7.3	Ativos	-	-	369.024,81	367.925,37	369.024,81	367.925,37	79,44	-
68.8	Outros	-	-	3.041.890,26	523.139,52	3.041.890,26	523.139,52	3.418.725,74	-
68.8.1	Correções relativas a períodos anteriores	-	-	3.849.871,50	523.139,52	3.849.871,50	523.139,52	3.326.731,98	-
68.8.1.1	Correções de impostos diretos	-	-	1.955.013,16	523.139,52	1.955.013,16	523.139,52	1.431.873,64	-
68.8.1.1.5	Imposto municipal sobre imóveis	-	-	1.245.693,79	507.968,04	1.245.693,79	507.968,04	737.725,75	-
68.8.1.1.5.1	Imposto único de circulação	-	-	139.458,08	12.343,31	139.458,08	12.343,31	127.092,77	-
68.8.1.1.5.2	Outros	-	-	569.913,29	2.828,17	569.913,29	2.828,17	567.085,12	-
68.8.1.1.5.1.1	Imposto municipal sobre transmissões onerosas imóveis	-	-	569.913,29	2.828,17	569.913,29	2.828,17	567.085,12	-
68.8.1.3	Outras correções	-	-	1.843.418,95	-	1.843.418,95	-	1.843.418,95	-
68.8.1.3.1	Taxas	-	-	80,71	-	80,71	-	80,71	-
68.8.1.3.9	Outras	-	-	1.843.338,25	-	1.843.338,25	-	1.843.338,25	-
68.8.1.3.9.3	Centenários - Anulações	-	-	125,92	-	125,92	-	125,92	-
68.8.1.3.9.4	Perdas e aluguéis - Anulações	-	-	1.837.554,41	-	1.837.554,41	-	1.837.554,41	-
68.8.1.3.9.5	Centros de Infância - Anulações	-	-	795,02	-	795,02	-	795,02	-
68.8.1.3.9.6	Serviços de refeição em no Básico - Anulações	-	-	8,22	-	8,22	-	8,22	-
68.8.1.3.9.7	Mercados e feiras - Anulações	-	-	2.749,17	-	2.749,17	-	2.749,17	-
68.8.1.3.9.8	Cardios - Anulações	-	-	412,80	-	412,80	-	412,80	-
68.8.1.3.9.9	Outras - Anulações	-	-	1.692,71	-	1.692,71	-	1.692,71	-
68.8.1.4	Devolução de transferências e subsídios obtidos	-	-	51.420,66	-	51.420,66	-	51.420,66	-
68.8.1.4.1	Outras	-	-	19,72	-	19,72	-	19,72	-
68.8.1.4.2	Correções de outras estimativas	-	-	19,28	-	19,28	-	19,28	-
68.8.1.4.2.1	Outras	-	-	19,28	-	19,28	-	19,28	-
68.8.1.4.2.2	Outras correções	-	-	0,44	-	0,44	-	0,44	-
68.8.3	Quotizações	-	-	36.451,04	25,00	36.451,04	25,00	36.426,04	-
68.8.3.1	Outros não especificados	-	-	55.567,72	-	55.567,72	-	55.567,72	-
68.8.3.1.1	Correntes	-	-	59,76	-	59,76	-	59,76	-
68.8.3.1.2	Multas não Fiscais	-	-	55.467,96	-	55.467,96	-	55.467,96	-
68.8.3.1.2.1	Outras	-	-	313,16	-	313,16	-	313,16	-
68.8.3.1.2.2	Indemnizações a Municípios	-	-	51.485,47	-	51.485,47	-	51.485,47	-
68.8.3.1.2.2.1	Indemnizações a empresas	-	-	3.669,33	-	3.669,33	-	3.669,33	-
68.8.3.1.2.2.2	Outras	-	-	29.443,73	2.826,82	29.443,73	2.826,82	29.613,51	-
68.8.3.1.2.2.2.1	Juros e encargos suportados	-	-	5.941,21	1.005,41	5.941,21	1.005,41	4.935,80	-
68.8.3.1.2.2.2.2	Juros de financiamentos obtidos	-	-	2.711,82	1.005,41	2.711,82	1.005,41	1.705,41	-
68.8.3.1.2.2.2.2.1	Médio e Longo Prazo (MLP)	-	-	2.711,82	1.005,41	2.711,82	1.005,41	1.705,41	-
68.8.3.1.2.2.2.2.2	Empréstimos bancários	-	-	876,13	781,27	876,13	781,27	94,86	-
68.8.3.1.2.2.2.2.3	Caixa Geral de Depósitos	-	-	1.835,69	224,14	1.835,69	224,14	1.611,55	-
68.8.3.1.2.2.2.2.4	Banco Português de Investimentos	-	-	3.229,39	-	3.229,39	-	3.229,39	-
68.8.3.1.2.2.2.2.5	Outros juros	-	-	3.229,39	-	3.229,39	-	3.229,39	-
68.8.3.1.2.2.2.2.6	Outros	-	-	3.229,39	-	3.229,39	-	3.229,39	-
68.8.3.1.2.2.2.2.7	Juros de mora e compensatórios	-	-	23.502,52	1.821,41	23.502,52	1.821,41	21.681,11	-
68.8.3.1.2.2.2.2.8	Outros gastos de financiamento	-	-	23.502,52	1.821,41	23.502,52	1.821,41	21.681,11	-
68.8.3.1.2.2.2.2.9	Outros	-	-	36.757.113,29	128.004.154,82	36.757.113,29	128.004.154,82	-	91.247.051,54
7	FUNDAMENTOS	-	-	30.683.012,95	70.578.513,79	30.683.012,95	70.578.513,79	-	39.895.500,83
7.1	Impostos, contribuições e taxas	-	-	28.878.308,73	54.150.930,81	28.878.308,73	54.150.930,81	-	25.282.672,08
7.1.1	Impostos diretos	-	-	44.616,90	3.232.775,48	44.616,90	3.232.775,48	-	3.188.358,58
7.1.1.03	Derrama	-	-	28.114.216,54	45.835.488,26	28.114.216,54	45.835.488,26	-	17.721.271,72
7.1.1.05	Imposto municipal sobre imóveis	-	-	719.675,29	5.092.717,07	719.675,29	5.092.717,07	-	4.373.041,78
7.1.1.06	Imposto único de circulação	-	-	719.675,29	5.092.717,07	719.675,29	5.092.717,07	-	4.373.041,78
7.1.1.06.02	Famílias	-	-	1.778.424,10	15.605.957,67	1.778.424,10	15.605.957,67	-	13.827.543,57
7.1.1.06.03	Impostos indiretos	-	-	3.441,85	2.016.679,57	3.441,85	2.016.679,57	-	2.013.237,72
7.1.1.06.03.01	Impostos indiretos específicos das autarquias locais	-	-	2.264,07	29.757,25	2.264,07	29.757,25	-	24.493,19
7.1.1.06.03.02	Mercados e Feiras	-	-	50,476	583.051,38	50,476	583.051,38	-	582.556,62
7.1.1.06.03.03	Loteamentos e Obras	-	-	-	229.308,01	-	229.308,01	-	229.308,01
7.1.1.06.03.04	Licença de construção	-	-	-	69.265,59	-	69.265,59	-	69.265,59
7.1.1.06.03.05	Licença de utilização	-	-	-	240.630,41	-	240.630,41	-	240.630,41
7.1.1.06.03.06	Infra-estruturas urbanísticas	-	-	439,58	22.107,67	439,58	22.107,67	-	21.668,09
7.1.1.06.03.07	Apreciação de pedidos	-	-	65,18	22.730,70	65,18	22.730,70	-	22.665,52
7.1.1.06.03.08	Outros	-	-	-	812.604,62	-	812.604,62	-	812.604,62
7.1.1.06.03.09	Ocupação da Via Pública	-	-	-	375.876,82	-	375.876,82	-	375.876,82
7.1.1.06.03.10	Por motivo de obras	-	-	-	436.927,80	-	436.927,80	-	436.927,80
7.1.1.06.03.11	Outras ocupações	-	-	-	173.429,12	-	173.429,12	-	173.429,12
7.1.1.06.03.12	Publicidade	-	-	673,02	420.597,20	673,02	420.597,20	-	419.924,18
7.1.1.06.03.13	Outros	-	-	-	505,40	-	505,40	-	505,40
7.1.1.06.03.14	Licença Taxi	-	-	37,17	19.058,80	37,17	19.058,80	-	19.021,63
7.1.1.06.03.15	Controlo metrológico	-	-	1,02	93.318,68	1,02	93.318,68	-	93.317,66
7.1.1.06.03.16	Emolumentos e taxas de secretaria	-	-	634,83	295.624,85	634,83	295.624,85	-	294.990,02
7.1.1.06.03.17	Inspeção aos elevadores	-	-	-	370,72	-	370,72	-	370,72
7.1.1.06.03.18	Recintos espetáculos e divertimentos públicos	-	-	-	0,65	-	0,65	-	0,65
7.1.1.06.03.19	Espectáculos desportivos nas vias públicas	-	-	-	15.363,08	-	15.363,08	-	15.363,08
7.1.1.06.03.20	Licenciamento Zero	-	-	-	6.355,02	-	6.355,02	-	6.355,02
7.1.1.06.03.21	Outros	-	-	1.774.932,25	13.509.238,10	1.774.932,25	13.509.238,10	-	11.814.305,85
7.1.1.06.03.22	Imposto municipal sobre as transmissões onerosas de imóveis	-	-	25.209,13	811.565,31	25.209,13	811.565,31	-	785.295,18
7.1.1.06.03.23	Taxas, multas e outras penalidades	-	-	177,87	417.768,03	177,87	417.768,03	-	417.590,22
7.1.1.06.03.24	Taxas específicas das autarquias locais	-	-	-	251.203,22	-	251.203,22	-	251.203,22
7.1.1.06.03.25	Loteamentos e obras	-	-	-	146.507,93	-	146.507,93	-	146.507,93
7.1.1.06.03.26	Licença de construção	-	-	-	6.971,20	-	6.971,20	-	6.971,20
7.1.1.06.03.27	Licença de utilização	-	-	-	122.623,92	-	122.623,92	-	122.623,92
7.1.1.06.03.28	Infra-estruturas urbanísticas	-	-	-	14.769,45	-	14.769,45	-	14.769,45
7.1.1.06.03.29	Apreciação de pedidos	-	-	-	330,72	-	330,72	-	330,72
7.1.1.06.03.30	Outras taxas de loteamentos e obras	-	-	-	3.168,56	-	3.168,56	-	3.168,56
7.1.1.06.03.31	Ocupação da via pública	-	-	-	1.678,68	-	1.678,68	-	1.678,68
7.1.1.06.03.32	Por motivo de obras	-	-	-	1.487,88	-	1.487,88	-	1.487,88
7.1.1.06.03.33	Outras ocupações	-	-	177,87	129.330,31	177,87	129.330,31	-	129.220,44
7.1.1.06.03.34	Outros	-	-	-	2.317,50	-	2.317,50	-	2.317,50
7.1.1.06.03.35	Taxa pela Emissão do Certificado de Registo	-	-	-	11.622,69	-	11.622,69	-	11.622,69
7.1.1.06.03.36	Taxa de Gestão de Resíduos	-	-	177,87	109.458,12	177,87	109.458,12	-	109.280,25
7.1.1.06.03.37	Outros	-	-	5,50	50.175,60	5,50	50.175,60	-	50.170,10
7.1.1.06.03.38	Emolumentos e taxas de secretaria	-	-	-	7.615,70	-	7.615,70	-	7.615,70
7.1.1.06.03.39	Inspeção aos elevadores	-	-	-	11.459,30	-	11.459,30	-	11.459,30
7.1.1.06.03.40	Licenciamento Zero	-	-	172,37	40.205,52	172,37	40.205,52	-	40.034,15
7.1.1.06.03.41	Outros	-	-	25.192,25	393.797,22	25.192,25	393.797,22	-	367.604,96
7.1.1.06.03.42	Multas e outras penalidades	-	-	23.109,02	166.456,13	23.109,02	166.456,13	-	143.347,11
7.1.1.06.03.43	Juros de mora	-	-	2.767,24	50.091,38	2.767,24	50.091,38	-	47.324,14
7.1.1.06.03.44	Juros compensatórios	-	-	-	36.671,46	-	36.671,46	-	36.671,46
7.1.1.06.03.45	Multas e coimas por infrações ao Código da Estrada e legislação afim	-	-	225,00	140.578,25	225,00	140.578,25	-	140.352,25
7.1.1.06.03.46	Outras multas e penalidades	-	-	225,00	140.578,25	225,00	140.578,25	-	140.352,25
7.1.1.06.03.47	Indemnizações	-	-	2.349.834,89	12.644.245,20	2.349.834,89	12.644.245,20	-	12.



Balancete Analítico do Plano da Geral - Retificação

COD. CONTA	DESIGNAÇÃO	Anterior		Do período		Acumulado		Saldo	
		Débito	Crédito	Débito	Crédito	Débito	Crédito	Devidor	Credor
72.03.01	Saneamento	-	-	3.331,16	3.584,87	3.331,16	3.584,87	-	253,71
72.03.01.1	Tratamento Águas Residuais	-	-	3.331,16	3.584,87	3.331,16	3.584,87	-	253,71
72.03.02	Resíduos Sólidos	-	-	1.664.577,02	7.049.945,91	1.664.577,02	7.049.945,91	-	5.155.368,89
72.03.05	Cemitérios	-	-	3.374,80	155.572,81	3.374,80	155.572,81	-	152.198,01
72.03.05.1	Inumações e exumações	-	-	-	30.041,01	-	30.041,01	-	30.041,01
72.03.05.9	Outros	-	-	3.374,80	155.531,80	3.374,80	155.531,80	-	152.157,00
72.03.06	Mercados e Feiras	-	-	248,55	2.658,93	248,55	2.658,93	-	2.410,38
72.03.06.1	Ocupação e utilização nos mercados	-	-	248,55	2.658,93	248,55	2.658,93	-	2.410,38
72.03.07	Parques de Estacionamento	-	-	65,54	8.260,67	65,54	8.260,67	-	8.194,13
72.03.09	Serviços Sociais	-	-	60,00	70.278,85	60,00	70.278,85	-	70.218,85
72.03.09.2	Atividades tempos livres, jardins de infância e creches	-	-	60,00	70.278,85	60,00	70.278,85	-	70.218,85
72.03.11	Serviços Culturais	-	-	7.565,01	31.489,83	7.565,01	31.489,83	-	23.924,82
72.03.11.1	Auditorio Municipal-Utilizacao da sala	-	-	-	103,74	-	103,74	-	103,74
72.03.11.2	Auditorio Municipal-Aluguer de equipamento	-	-	-	258,89	-	258,89	-	258,89
72.03.11.3	Piscinas Desport- Amadora-Utilizacao da sala	-	-	-	1.800,13	-	1.800,13	-	1.800,13
72.03.11.4	Piscinas Desport- Amadora-Aluguer de equipamento	-	-	-	1.381,93	-	1.381,93	-	1.381,93
72.03.11.9	Outras instalaçoes culturais	-	-	7.565,01	27.645,14	7.565,01	27.645,14	-	20.380,13
72.03.61	Outros	-	-	-	938,16	-	938,16	-	938,16
72.03	Serviços sociais, recreativos, culturais e desporto	-	-	849,46	17.218,65	849,46	17.218,65	-	16.369,19
72.03.03	Piscinas desportivas	-	-	849,46	17.218,65	849,46	17.218,65	-	16.369,19
72.03.03.2	Complexo Desportivo do Monte da Galega	-	-	849,46	17.218,65	849,46	17.218,65	-	16.369,19
72.59	Outros serviços	-	-	439.752,35	5.474.296,52	439.752,35	5.474.296,52	-	5.034.534,17
72.59.09	Outros	-	-	439.752,35	5.474.296,52	439.752,35	5.474.296,52	-	5.034.534,17
72.59.09.1	Rendas Barras Municipais	-	-	296.043,53	1.712.669,54	296.043,53	1.712.669,54	-	1.426.626,01
72.59.09.1.1	Rendas Casal da Boba	-	-	84.968,91	490.300,78	84.968,91	490.300,78	-	457.331,87
72.59.09.1.2	Rendas Casal da Mra	-	-	95.037,20	572.283,23	95.037,20	572.283,23	-	477.246,03
72.59.09.1.3	Rendas Casal do SAlva	-	-	26.257,93	163.886,66	26.257,93	163.886,66	-	137.627,93
72.59.09.1.4	Rendas Copalme	-	-	1.795,28	11.564,42	1.795,28	11.564,42	-	9.769,14
72.59.09.1.9	Rendas Diversas	-	-	78.004,21	474.835,25	78.004,21	474.835,25	-	366.831,04
72.59.09.2	Outras rendas e alugueres	-	-	19.775,34	2.589.648,39	19.775,34	2.589.648,39	-	2.569.878,65
72.59.09.3	Serviços de refeições Barras Municipais	-	-	368,31	120.447,79	368,31	120.447,79	-	120.091,48
72.59.09.4	Serviços de refeições Ensino Básico	-	-	127.600,92	1.008.415,20	127.600,92	1.008.415,20	-	880.514,28
72.59.09.5	Serviços comuns Ot Paratoo (reembolso)	-	-	4.529,61	31.524,35	4.529,61	31.524,35	-	27.064,74
72.59.09.6	Prestação serviços administrativos	-	-	-	1.397,88	-	1.397,88	-	1.397,88
72.59.09.6.1	Certificados inform. pareceres termos responsab	-	-	-	326,42	-	326,42	-	326,42
72.59.09.6.2	Registo de Estrangeiros (2,5%)	-	-	-	58,64	-	58,64	-	58,64
72.59.09.6.3	Documentação Espaço do Cidadão	-	-	-	1.012,82	-	1.012,82	-	1.012,82
72.59.09.9	Outros	-	-	1.136,64	9.923,37	1.136,64	9.923,37	-	8.789,73
72.59.09.9.2	Outros	-	-	1.136,64	9.923,37	1.136,64	9.923,37	-	8.789,73
75	Transferências e subsídios correntes obtidos	-	-	3.274.319,22	39.621.329,56	3.274.319,22	39.621.329,56	-	36.366.600,30
75.1	Transferências correntes	-	-	3.274.319,22	39.621.329,56	3.274.319,22	39.621.329,56	-	36.347.011,34
75.1.1	Administrações Públicas	-	-	3.138.362,60	39.048.932,65	3.138.362,60	39.048.932,65	-	35.910.569,75
75.1.1.1	Estado	-	-	3.112.514,00	38.816.213,64	3.112.514,00	38.816.213,64	-	35.703.699,64
75.1.1.1.1	Fundo de Equilíbrio Financeiro (FEF)	-	-	-	12.089.634,00	-	12.089.634,00	-	12.089.634,00
75.1.1.1.1.1	Fundo Social Municipal (FSM)	-	-	-	2.079.508,00	-	2.079.508,00	-	2.079.508,00
75.1.1.1.1.5	Participação no IRS	-	-	-	7.715.208,00	-	7.715.208,00	-	7.715.208,00
75.1.1.1.1.8	Participação do IVA	-	-	-	806.887,13	-	806.887,13	-	806.887,13
75.1.1.1.9	Outras	-	-	3.112.514,00	16.127.626,51	3.112.514,00	16.127.626,51	-	13.015.112,51
75.1.1.1.9.1	Jardins de Infancia da Rede Pública	-	-	-	747.366,13	-	747.366,13	-	747.366,13
75.1.1.1.9.2	DREU Escola a Tempo Inteiro	-	-	-	57.446,18	-	57.446,18	-	57.446,18
75.1.1.1.9.3	Transferencia Competencias Educacao	-	-	3.112.514,00	14.674.908,18	3.112.514,00	14.674.908,18	-	11.562.354,18
75.1.1.1.9.4	CPCJ-Comissao Protecao Crianças Juvenil	-	-	-	79.822,56	-	79.822,56	-	79.822,56
75.1.1.1.9.9	Outras transferencias correntes	-	-	-	568.083,46	-	568.083,46	-	568.083,46
75.1.1.2	Serviços e Fundos Autônomos	-	-	25.848,90	232.719,01	25.848,90	232.719,01	-	206.870,11
75.1.1.2.9	Outras	-	-	25.848,90	232.719,01	25.848,90	232.719,01	-	206.870,11
75.1.1.2.9.1	Transferências correntes	-	-	-	22.743,04	-	22.743,04	-	22.743,04
75.1.1.2.9.1.1	Plano Nacional de Estágios	-	-	-	154.122,07	-	154.122,07	-	154.122,07
75.1.1.2.9.1.2	Inserção e Formação Profissional	-	-	-	25.848,90	-	25.848,90	-	25.848,90
75.1.1.2.9.1.3	Fundo Ambiental	-	-	25.848,90	25.848,90	25.848,90	25.848,90	-	-
75.1.4	Resto do Mundo	-	-	135.956,32	572.396,91	135.956,32	572.396,91	-	436.441,59
75.1.4.1	FEDER	-	-	-	50.828,95	-	50.828,95	-	50.828,95
75.1.4.3	Fundo Social Europeu	-	-	135.956,32	503.801,98	135.956,32	503.801,98	-	367.612,64
75.1.4.9	Outras	-	-	-	17.655,98	-	17.655,98	-	17.655,98
75.2	Subsídios correntes	-	-	-	22.668,96	-	22.668,96	-	22.668,96
75.2.2	Subsídio a produção	-	-	-	22.668,96	-	22.668,96	-	22.668,96
75.2.2.2	Instituições sem fins lucrativos	-	-	-	22.668,96	-	22.668,96	-	22.668,96
76	Reversões	-	-	-	1.175.379,03	-	1.175.379,03	-	1.175.379,03
76.2	De perdas por imparidade	-	-	-	1.175.379,03	-	1,175.379,03	-	1,175.379,03
76.2.1	Em contas a receber	-	-	-	1.171.690,22	-	1,171.690,22	-	1,171.690,22
76.2.1.1	Clientes, contribuintes e utentes	-	-	-	1,171.690,22	-	1,171.690,22	-	1,171.690,22
76.2.2	Em inventários	-	-	-	3.468,81	-	3.468,81	-	3.468,81
78	Outros rendimentos	-	-	315.226,09	3.251.387,17	315.226,09	3.251.387,17	-	2.936.141,08
78.1	Rendimentos suplementares	-	-	133.439,65	627.338,07	133.439,65	627.338,07	-	493.848,42
78.1.2	Arrendamento de espaços e aluguer de equipamento	-	-	1.099,41	10.725,96	1.099,41	10.725,96	-	9.626,56
78.1.9	Outros rendimentos suplementares	-	-	132.330,24	616.612,11	132.330,24	616.612,11	-	484.221,87
78.1.9.7	Nao especificados inerentes ao valor acrescentado	-	-	132.330,24	616.612,11	132.330,24	616.612,11	-	484.221,87
78.4	Ganhos em inventários	-	-	10,46	260,66	10,46	260,66	-	260,66
78.4.9	Outros ganhos	-	-	10,46	260,66	10,46	260,66	-	260,66
78.5	Rendimentos em entidades controladas, associadas e empreendimentos conjuntos	-	-	-	585.227,06	-	585.227,06	-	585.227,06
78.5.1	Aplicação do método da equivalência patrimonial	-	-	-	585.227,06	-	585.227,06	-	585.227,06
78.8	Outros	-	-	181.725,68	2.038.541,08	181.725,68	2.038.541,08	-	1.856.815,10
78.8.1	Correções relativas a períodos anteriores	-	-	51.893,77	187.228,47	51.893,77	187.228,47	-	135.334,70
78.8.1.9	Outros	-	-	51.893,77	187.228,47	51.893,77	187.228,47	-	135.334,70
78.8.1.9.09	Outros concórcios	-	-	51.893,77	187.228,47	51.893,77	187.228,47	-	135.334,70
78.8.3	Imputação de subsídios e transferências para investimentos	-	-	19.617,36	1.591.622,34	19.617,36	1.591.622,34	-	1.572.004,98
78.8.3.1	Administrações Públicas	-	-	-	771.764,27	-	771.764,27	-	771.764,27
78.8.3.1.01	Estado	-	-	-	122.916,93	-	122.916,93	-	122.916,93
78.8.3.1.01.1	Cooperação Técnica e Financeira	-	-	-	122.916,93	-	122.916,93	-	122.916,93
78.8.3.1.01.1.1	Protocolos	-	-	-	22.592,49	-	22.592,49	-	22.592,49
78.8.3.1.01.1.2	Contratos-Programa	-	-	-	100.324,44	-	100.324,44	-	100.324,44
78.8.3.1.02	Serviços e Fundos Autônomos	-	-	-	648.847,34	-	648.847,34	-	648.847,34
78.8.3.1.02.1	IRSI	-	-	-	648.847,34	-	648.847,34	-	648.847,34
78.8.3.4	Resto do Mundo	-	-	19.617,36	819.858,07	19.617,36	819.858,07	-	800.240,71
78.8.3.4.01	FEDER	-	-	19.617,36	819.858,07	19.617,36	819.858,07	-	800.240,71
78.8.9	Outros nao especificados	-	-	110.214,85	259.630,27	110.214,85	259.630,27	-	149.475,42
78.8.9.1	Correntes	-	-	110.214,85	259.630,27	110.214,85	259.630,27	-	149.475,42
79	Juros, dividendos e outros rendimentos similares	-	-	134.721,12	239.305,65	134.721,12	239.305,65	-	114.584,53
79.1	Juros obtidos	-	-	134.721,12	239.305,65	134.721,12	239.305,65	-	114.584,53
79.1.1	Residentes	-	-	19,90	117,83	19,90	117,83	-	69,93
79.1.1.1	Juros de depósitos a ordem	-	-	134.702,22	239.187,82	134.702,22	239.187,82	-	114.469,60
79.1.1.2	Juros de depósitos a prazo	-	-	-	271.355,46	-	271.355,46	-	271.355,46
79.2	Dividendos obtidos	-	-	-	271.355,46	-	271.355,46	-	271.355,46
79.2.2	Outras entidades	-	-	-	271.355,46	-	271.355,46	-	271.355,46
79.2.2.1	Sociedades Financeiras	-	-	-	206.446,88	-	206.446,88	-	206.446,88

*[Handwritten signatures and initials in blue ink, including 'Lut', 'L', 'S', and 'X']*

Balancete Analítico do Plano da Geral - Retificação

COD. CONTA	DESIGNAÇÃO	Anterior		Do período		Acumulado		Saldo	
		Débito	Crédito	Débito	Crédito	Débito	Crédito	Devedor	Credor
79.2.2.1.2	Águas do Tejo Atantoo, S.A.	-	-	-	206 446,88	-	206 446,88	-	206 446,88
79.2.2.2	Fundo de Apoio Municipal (FAM)	-	-	-	64 903,58	-	64 903,58	-	64 903,58
8	RESULTADOS	-	4 286 621,55	4 286 621,55	-	4 286 621,55	4 286 621,55	-	-
81	Resultado Líquido do Período	-	4 286 621,55	4 286 621,55	-	4 286 621,55	4 286 621,55	-	-
81.8	Resultado líquido	-	4 286 621,55	4 286 621,55	-	4 286 621,55	4 286 621,55	-	-
<b>TOTAL</b>		<b>755.528.433,39</b>	<b>755.528.433,39</b>	<b>1 010 816 266,20</b>	<b>1 010 816 266,20</b>	<b>1 774 344 699,67</b>	<b>1 774 344 699,67</b>	-	-

Handwritten signatures and initials in blue ink, including a large signature on the left, a checkmark, and several other initials and signatures on the right side of the page.



Balancete Analítico do Plano da Geral - Apuramento

COD. CONTA	DESIGNAÇÃO	Anterior		Do período		Acumulado		Saldo	
		Débito	Crédito	Débito	Crédito	Débito	Crédito	Devidor	Credor
1	MEIOS FINANCEIROS LÍQUIDOS	131 672 590,63	-	482 256 084,19	489 856 529,51	583 929 074,79	489 856 529,51	54 072 545,28	-
11	Caixa	16 926,07	-	201 720 057,42	201 736 533,43	201 736 533,43	201 736 533,43	21 740,88	-
11.1	Caixa A	16 926,07	-	201 713 305,42	201 708 570,81	201 730 311,43	201 708 570,81	21 740,88	-
11.101	Caixa Central	-	-	-	-	-	-	-	-
11.102	Caixa Cobrança por serviços externos a Tesouraria	-	-	237 238,29	237 058,79	237 238,29	237 058,79	139,50	-
11.8	Fundo fixo	-	-	6 682,00	6 682,00	6 682,00	6 682,00	-	-
11.8.01	F. fixo - António Ramos Preto	-	-	250,00	250,00	250,00	250,00	-	-
11.8.02	F. fixo - Adolfo Osvaldo Cerqueira Pinto	-	-	83,00	83,00	83,00	83,00	-	-
11.8.03	F. fixo - José Elísio Fernandes de Melo e Silva	-	-	40,00	40,00	40,00	40,00	-	-
11.8.04	F. fixo - Paula Maria de Silva Moacir	-	-	80,00	80,00	80,00	80,00	-	-
11.8.05	F. fixo - Maria Manuela da Costa Nogueira	-	-	167,00	167,00	167,00	167,00	-	-
11.8.06	F. fixo - Vanda Lucia Tavares dos Santos	-	-	80,00	80,00	80,00	80,00	-	-
11.8.07	F. fixo - Angélica Simões Rodrigues	-	-	40,00	40,00	40,00	40,00	-	-
11.8.08	F. fixo - Gasela de Carvalho Guina da Encarnação	-	-	40,00	40,00	40,00	40,00	-	-
11.8.09	F. fixo - Ana Vitória Moreno Casaca Falho	-	-	40,00	40,00	40,00	40,00	-	-
11.8.10	F. fixo - Carla Maria Nunes Tavares	-	-	582,00	582,00	582,00	582,00	-	-
11.8.11	F. fixo - Cecília Maria Manuela Castro G. Reis	-	-	30,00	30,00	30,00	30,00	-	-
11.8.12	F. fixo - Cristina Maria Bardoal Pinto Pereira	-	-	40,00	40,00	40,00	40,00	-	-
11.8.13	F. fixo - José Agostinho Marques	-	-	125,00	125,00	125,00	125,00	-	-
11.8.14	F. fixo - Ricardo Carlos Madeira Simões	-	-	40,00	40,00	40,00	40,00	-	-
11.8.15	F. fixo - Manuela Carneiro Pires	-	-	335,00	335,00	335,00	335,00	-	-
11.8.19	F. fixo - Luis Filipe Moutinho Lopes	-	-	250,00	250,00	250,00	250,00	-	-
11.8.20	F. fixo - Vítor Manuel Torres Ferreira	-	-	250,00	250,00	250,00	250,00	-	-
11.8.21	F. fixo - Susana Isabel dos Santos Nogueira	-	-	250,00	250,00	250,00	250,00	-	-
11.8.22	F. fixo - Pedro Jorge Queiroz Castanheira da Costa	-	-	40,00	40,00	40,00	40,00	-	-
11.8.23	F. fixo - Maria Manuela Esteves	-	-	40,00	40,00	40,00	40,00	-	-
11.8.24	F. fixo - Carla Alexandra Madureira Lourenço	-	-	40,00	40,00	40,00	40,00	-	-
11.8.25	F. fixo - Ana Lúcia Fernandes Góis	-	-	80,00	80,00	80,00	80,00	-	-
11.8.26	F. fixo - Ana Sofia Palácio das Neves	-	-	200,00	200,00	200,00	200,00	-	-
11.8.27	F. fixo - Luis Miguel Almeida Costa Carvalho	-	-	80,00	80,00	80,00	80,00	-	-
11.8.31	F. fixo - Teresa Maria G.O. de O.P. Narciso	-	-	40,00	40,00	40,00	40,00	-	-
11.8.33	F. fixo - Joana Sofia Marques Pinto	-	-	200,00	200,00	200,00	200,00	-	-
11.8.34	F. fixo - Catarina Martins Carvalho Lourenço Valente	-	-	2 950,00	2 950,00	2 950,00	2 950,00	-	-
11.8.35	F. fixo - Ana Carla Carvalho Venancio	-	-	125,00	125,00	125,00	125,00	-	-
11.8.36	F. fixo - Ricardo Miguel Franco Faria	-	-	125,00	125,00	125,00	125,00	-	-
12	Depósitos a ordem	131 656 084,53	-	289 536 019,77	288 141 278,90	382 192 081,30	288 141 278,90	84 050 804,40	-
12.2	Depósitos bancários a Ordem	131 656 084,53	-	289 536 019,77	288 141 278,90	382 192 081,30	288 141 278,90	84 050 804,40	-
12.2.1	CGD - Caixa Geral de Depósitos	37 506 973,59	-	82 549 029,56	80 600 924,77	120 456 003,56	80 600 924,77	29 865 078,78	-
12.2.1.01	CGD-003502685732	33 427 225,26	-	81 719 937,99	80 841 941,36	115 147 223,25	80 841 941,36	25 205 291,89	-
12.2.1.02	CGD - 0035106265430	102 053,38	-	-	-	102 053,38	-	102 053,38	-
12.2.1.03	CGD - 0035107878330	133 237,22	-	-	-	133 237,22	-	133 237,22	-
12.2.1.04	CGD-00350027432032	2 046 950,48	-	884 031,97	314 954,22	2 930 632,45	314 954,22	2 615 728,23	-
12.2.1.05	CGD-0035108824630	1 787 807,25	-	-	-	1 787 807,25	-	1 787 807,25	-
12.2.1.06	CGD - 00350085115678430	-	-	345 000,00	344 029,19	345 000,00	344 029,19	970,81	-
12.2.2	EPI - Banco EPI	288 129,81	-	1 425 000,00	1 527 738,04	1 783 126,81	1 527 738,04	195 388,77	-
12.2.2.01	EPI-00101461650001001	288 129,81	-	1 425 000,00	1 527 738,04	1 783 126,81	1 527 738,04	195 388,77	-
12.2.3	Novo Banco	796 155,26	-	32 020 338,36	32 000 152,79	32 776 503,62	32 000 152,79	776 350,83	-
12.2.3.01	Novo Banco - 00722465990005	796 155,26	-	32 020 338,36	32 000 152,79	32 776 503,62	32 000 152,79	776 350,83	-
12.2.4	MBCP - Millennium BCP	2 745 250,07	-	7 264,13	123,80	2 752 514,20	123,80	2 752 390,40	-
12.2.4.01	MBCP-003345323456708	2 745 250,07	-	7 264,13	123,80	2 752 514,20	123,80	2 752 390,40	-
12.2.5	Banco EuroCIC	1 079 408,06	-	50 069 250,00	50 000 000,00	51 138 658,06	50 000 000,00	1 138 658,06	-
12.2.5.01	EuroCic - 007902494927610001	1 079 408,06	-	50 069 250,00	50 000 000,00	51 138 658,06	50 000 000,00	1 138 658,06	-
12.2.6	Bankinter	551 229,61	-	15 955,02	825,00	57 254,63	825,00	576 429,63	-
12.2.6.01	Bankinter-003020207001450	239 881,72	-	-	375,00	239 881,72	375,00	239 506,72	-
12.2.6.02	Bankinter-0030201205015984	314 417,89	-	15 955,02	450,00	337 372,91	450,00	336 922,91	-
12.2.7	Montepio	693 710,38	-	15 000 000,00	15 000 000,00	15 693 710,38	15 000 000,00	693 710,38	-
12.2.7.01	Montepio-0036005100117737	95 139,15	-	-	-	95 139,15	-	95 139,15	-
12.2.7.02	Montepio-00360440104697213	598 571,23	-	15 000 000,00	15 000 000,00	15 598 571,23	15 000 000,00	598 571,23	-
12.2.8	Santander Total	975 054,09	-	84,50	975 054,09	84,50	975 054,09	84,50	-
12.2.8.01	Santander-0019239254121302020	868 149,26	-	84,50	868 149,26	84,50	868 149,26	84,50	-
12.2.8.02	Santander-0019000004266000020	108 904,83	-	-	-	108 904,83	-	108 904,83	-
12.2.9	Outros	57 050 076,66	-	58 059 179,30	58 011 428,00	155 109 255,96	58 011 428,00	57 037 827,96	-
12.2.9.01	ABANCA	50 078,66	-	-	178,00	50 078,66	178,00	49 898,66	-
12.2.9.01.01	ABANCA - 0101010304006357	50 078,66	-	-	178,00	50 078,66	178,00	49 898,66	-
12.2.9.10	Outros depósitos	57 000 000,00	-	58 059 179,30	58 011 250,00	155 059 179,30	58 011 250,00	57 047 929,30	-
12.2.9.10.02	Novo Banco - 007100667991975	15 000 000,00	-	11 260,00	16 011 250,00	16 011 250,00	16 011 250,00	-	-
12.2.9.10.04	EuroCic - 007902494927620014	25 000 000,00	-	-	25 000 000,00	25 000 000,00	25 000 000,00	-	-
12.2.9.10.05	Montepio-00360596150001183	15 000 000,00	-	2 833,47	15 000 000,00	15 000 000,00	15 000 000,00	2 833,47	-
12.2.9.10.09	EuroCic - 007902494927620015	-	-	25 045 095,83	25 000 000,00	25 045 095,83	25 000 000,00	45 095,83	-
12.2.9.10.10	Novo Banco - 0071006679913236	-	-	18 000 000,00	18 000 000,00	18 000 000,00	18 000 000,00	-	-
12.2.9.10.11	Montepio-00360596150001811	-	-	15 000 000,00	15 000 000,00	15 000 000,00	15 000 000,00	-	-
12.2.9.10.12	EuroCic - 007902494927620015	-	-	25 000 000,00	25 000 000,00	25 000 000,00	25 000 000,00	-	-
12.2.9.10.13	Novo Banco - 007100124116830	-	-	15 000 000,00	15 000 000,00	15 000 000,00	15 000 000,00	-	-
2	CONTAS A RECEBER E A PAGAR	52 700 781,35	51 725 507,86	307 645 020,85	308 074 924,33	303 345 782,23	307 801 432,19	2 544 350,01	-
20	Devedores e credores por transferências - subsídios e empréstimos bonificados	2 285 827,33	-	30 217 296,78	30 538 800,98	32 503 124,17	30 538 800,98	1 964 323,19	-
20.1	Devedores por transferências e subsídios não reembolsáveis obtidos	2 285 827,33	-	30 154 627,83	30 515 942,36	32 400 455,21	30 515 942,36	1 964 512,85	-
20.1.1	Fedado	2 043 852,71	-	27 058 669,50	27 568 307,99	29 102 522,21	27 568 307,99	1 534 214,22	-
20.1.1.1	Cooperação Técnica e Financeira	1 472 355,16	-	74 862,04	74 862,04	1 547 217,20	74 862,04	1 472 355,16	-
20.1.1.1.1	Protocolos	1 107 389,59	-	22 748,04	22 748,04	1 130 137,63	22 748,04	1 107 389,59	-
20.1.1.1.1.1	PH-Casal da Mira	832 512,99	-	-	-	832 512,99	-	832 512,99	-
20.1.1.1.1.2	Qualificação Urbanística do PI Zambujal	208 683,52	-	-	-	208 683,52	-	208 683,52	-
20.1.1.1.1.3	PH Caminho de Afaméis	68 193,08	-	-	-	68 193,08	-	68 193,08	-
20.1.1.1.1.9	Outros	-	-	22 748,04	22 748,04	22 748,04	22 748,04	-	-
20.1.1.1.2	Contratos Programa	364 965,57	-	-	-	364 965,57	-	364 965,57	-
20.1.1.1.9	Outros	-	-	52 144,00	52 144,00	52 144,00	52 144,00	-	-
20.1.1.1.9.1	Famílias	-	-	47 770,89	47 770,89	47 770,89	47 770,89	-	-
20.1.1.1.9.9	Outros	-	-	4 373,11	4 373,11	4 373,11	4 373,11	-	-
20.1.1.2	Participação nos Impostos do Estado	-	-	24 881 059,13	24 881 059,13	24 881 059,13	24 881 059,13	-	-
20.1.1.2.1	Fundo de Equilíbrio Financeiro (FEF)	-	-	13 433 315,00	13 433 315,00	13 433 315,00	13 433 315,00	-	-
20.1.1.2.2	Fundo Social Municipal (FSM)	-	-	2 675 508,00	2 675 508,00	2 675 508,00	2 675 508,00	-	-
20.1.1.2.3	Participação no IRS	-	-	7 715 236,00	7 715 236,00	7 715 236,00	7 715 236,00	-	-
20.1.1.2.4	Artigo 35, n. 3 da Lei n. 73/2013	-	-	849 141,00	849 141,00	849 141,00	849 141,00	-	-
20.1.1.2.5									



## Balancete Analítico do Plano da Geral - Apuramento

COD. CONTA	DESIGNAÇÃO	Do período				Acumulado		Saldo	
		Débito	Crédito	Débito	Crédito	Débito	Crédito	Devedor	Credor
20.14.19.1	FEDER	119.232,37	-	2.465.520,01	2.277.156,05	2.584.812,38	2.277.156,05	307.616,33	-
20.14.19.1.1	FEDU - Operacao Rua Liberdade JOP 2015	3.975,51	-	-	-	3.975,51	-	3.975,51	-
20.14.19.1.2	FEDU - Operacao Corredor Pedonal - Metro Amadora Este/Centro Amadora-CP 2014	-	-	150.662,77	150.662,77	-	150.662,77	-	-
20.14.19.1.3	Operacao Unidade de Saude da Vinteira (Inv. em Saude)	27.544,20	-	-	-	27.544,20	-	27.544,20	-
20.14.19.1.4	Operacao EB23 Roque Gamero	15.172,36	-	-	-	15.172,36	-	15.172,36	-
20.14.19.1.5	Operacao EB23 Miguel Torga	9.779,49	-	-	-	9.779,49	-	9.779,49	-
20.14.19.1.6	Operacao Escola Secundaria Maes D'agua	7.356,23	-	-	-	7.356,23	-	7.356,23	-
20.14.19.1.7	Operacao Escola Secundaria Sophia de Melo Breyner	15.237,58	-	-	-	15.237,58	-	15.237,58	-
20.14.19.1.8	Melhoria da Acessibilidade - Interfaces de Transportes Públicos	21.100,06	-	-	-	21.100,06	-	21.100,06	-
20.14.19.1.9	Outros	19.125,94	-	2.314.857,24	2.126.533,28	2.333.984,18	2.126.533,28	207.450,90	-
20.14.19.19.1	Qualificacao de Percursos Pedonais (Baloieira e os Polos Empregadores)	-	-	45.430,23	11.727,22	45.430,23	11.727,22	33.703,01	-
20.14.19.19.2	Operacao Unidade de Saude da Bursca - Aguas Livres	12.136,24	-	-	-	12.136,24	-	12.136,24	-
20.14.19.19.3	Reabilitacao de Espacos Devolutos-Casal da Mira	6.950,70	-	-	-	6.950,70	-	6.950,70	-
20.14.19.19.4	Reajustacao urbana do setor nascente (Venda Nova)	-	-	41.666,60	8.533,84	41.666,60	8.533,84	33.132,76	-
20.14.19.19.5	Reajustacao urbana da Rua das Fontainhas	-	-	110.464,52	110.464,52	110.464,52	110.464,52	-	-
20.14.19.19.6	Reabilitacao energetica dos edificios do Bairro da Boba	-	-	414.567,94	365.451,03	414.567,94	365.451,03	49.066,91	-
20.14.19.19.7	Eficiencia Energetica Escola Basica Alice Vieira	-	-	88.415,83	83.955,04	88.415,83	83.955,04	4.420,79	-
20.14.19.19.8	Eficiencia Energetica Escola Basica Pedro O'Drey da Cunha	-	-	233.365,04	229.950,51	233.365,04	229.950,51	6.434,53	-
20.14.19.19.9	Outros	-	-	1.300.926,68	1.319.381,12	1.300.926,68	1.319.381,12	61.545,76	-
20.14.19.19.9.01	Melhoria Eficiencia Energetica Escola Basica Jose Cardoso Pires	-	-	175.468,50	175.468,50	175.468,50	175.468,50	5.502,60	-
20.14.19.19.9.02	Melhoria Eficiencia Energetica Escola Brandao	-	-	66.620,10	63.289,10	66.620,10	63.289,10	3.331,00	-
20.14.19.19.9.03	Remocao e substituciao amianto EB 23 D Francisco Manuel de Melo	-	-	165.040,00	165.288,00	165.040,00	165.288,00	9.752,00	-
20.14.19.19.9.04	Remocao e substituciao amianto EB 1 Alto do Moinho	-	-	83.023,20	66.930,47	83.023,20	66.930,47	15.092,73	-
20.14.19.19.9.05	Melhoria Eficiencia Energetica EB 23 Almeida Garret	-	-	173.549,31	173.549,31	173.549,31	173.549,31	-	-
20.14.19.19.9.06	Melhoria Eficiencia Energetica EB 23 Cardoso Lopes	-	-	88.638,79	88.638,79	88.638,79	88.638,79	-	-
20.14.19.19.9.07	Remocao e substituciao amianto EB 1 Antur Marinho Simoes	-	-	97.252,35	92.369,73	97.252,35	92.369,73	4.882,62	-
20.14.19.19.9.08	Remocao e substituciao amianto Escola Sao Fernando Namora	-	-	419.220,01	369.709,01	419.220,01	369.709,01	20.511,00	-
20.14.19.19.9.09	Remocao e substituciao amianto Escola Secundaria Amadora	-	-	29.872,13	29.378,52	29.872,13	29.378,52	1.493,61	-
20.14.19.19.9.10	MURAL 18	-	-	61.242,49	61.242,49	61.242,49	61.242,49	-	-
20.14.3	Fundo Social Europeu	-	-	365.678,73	365.678,73	365.678,73	365.678,73	-	-
20.14.3.1	Planos Inovadores de Combate ao Insucesso Escolar	-	-	365.678,73	365.678,73	365.678,73	365.678,73	-	-
20.14.9	Outros	-	-	53.018,95	53.018,95	53.018,95	53.018,95	-	-
20.14.9.1	Comissao Europeia	-	-	2.150,00	2.150,00	2.150,00	2.150,00	-	-
20.14.9.2	FEDER concretos	-	-	50.828,95	50.828,95	50.828,95	50.828,95	-	-
20.15	Servicos e Fundos Autonomos	-	-	154.744,00	154.744,00	154.744,00	154.744,00	-	-
20.15.9	Outros	-	-	154.744,00	154.744,00	154.744,00	154.744,00	-	-
20.19	Outros	-	-	66.999,64	66.999,64	66.999,64	66.999,64	-	-
20.19.1	Fundo Asilo, Migracao e Integracao	-	-	65.155,68	65.155,68	65.155,68	65.155,68	-	-
20.19.9	Outros Devedores	-	-	1.810,96	1.810,96	1.810,96	1.810,96	-	-
20.2	Cretores por transferencias e subsidios nao reembolsaveis concedidos	-	-	-	-	-	-	-	189,66
20.2.1	Estado	-	-	-	-	-	-	-	189,66
20.2.1.1	Cooperacao Tecnica e Financeira	-	-	-	-	-	-	-	189,66
20.2.1.9	Outros	-	-	-	-	-	-	-	189,66
20.2.1.9.1	Familias	-	-	-	-	-	-	-	189,66
20.9	Outros devedores e cretores por transferencias e subsidios	-	-	22.668,96	22.668,96	22.668,96	22.668,96	-	-
20.9.1	Outros devedores	-	-	22.668,96	22.668,96	22.668,96	22.668,96	-	-
21	Clients, contribuintes e utentes	5.640.655,70	4.869.256,31	43.111.863,90	43.658.756,50	53.752.529,63	53.519.051,81	234.477,79	-
21.3	Contribuintes	42.670,68	-	36.693.620,66	38.417.999,69	38.665.871,34	38.417.999,69	247.872,36	-
21.3.1	Impostos diretos	-	-	36.693.620,66	36.693.620,66	36.693.620,66	36.693.620,66	-	-
21.3.1.1	Realizavel ate 12 meses	-	-	36.693.620,66	36.693.620,66	36.693.620,66	36.693.620,66	-	-
21.3.1.1.1	Imposto Municipal sobre Imoveis	-	-	17.691.325,75	17.691.325,75	17.691.325,75	17.691.325,75	-	-
21.3.1.1.2	Imposto municipal da Cervelecao	-	-	4.414.546,72	4.414.546,72	4.414.546,72	4.414.546,72	-	-
21.3.1.1.3	Imposto Municipal S/ Transm.Onerosas Imoveis	-	-	11.375.695,34	11.375.695,34	11.375.695,34	11.375.695,34	-	-
21.3.1.1.4	Derrama	-	-	3.212.031,61	3.212.031,61	3.212.031,61	3.212.031,61	-	-
21.3.1.1.5	Imposto abolicao	-	-	25,31	25,31	25,31	25,31	-	-
21.3.2	Impostos indiretos	27.677,07	-	1.264.772,31	1.268.877,53	1.322.449,38	1.268.877,53	33.571,85	-
21.3.2.1	Realizavel ate 12 meses	27.677,07	-	1.264.772,31	1.268.877,53	1.322.449,38	1.268.877,53	33.571,85	-
21.3.2.1.1	Mercados e feiras	0,02	-	928,44	-	928,46	-	928,46	-
21.3.2.1.2	Lotamentos e obras	720,75	-	583.536,14	583.191,89	584.312,90	583.191,89	1.155,01	-
21.3.2.1.3	Ocupacao da via publica	19.869,11	-	376.655,39	376.655,39	396.554,50	376.655,39	19.869,11	-
21.3.2.1.4	Publicidade	3.330,80	-	10.344,16	10.344,16	13.874,95	10.344,16	3.330,80	-
21.3.2.1.5	Outros	3.758,38	-	323.218,18	319.696,09	329.714,96	319.696,09	8.288,47	-
21.3.9	Outros	14.363,61	-	636.403,62	436.456,72	649.737,23	436.456,72	214.300,51	-
21.3.9.1	Realizavel ate 12 meses	14.363,61	-	636.403,62	436.456,72	649.737,23	436.456,72	214.300,51	-
21.3.9.1.1	Outros - Agregada	14.363,61	-	636.403,62	436.456,72	649.737,23	436.456,72	214.300,51	-
21.4	Utentes	147.772,34	-	8.324.274,22	7.831.934,24	8.451.956,56	7.831.934,24	620.022,32	-
21.4.1	Taxas	1.469,41	-	371.220,49	367.765,67	372.639,90	367.765,67	4.904,23	-
21.4.1.1	Realizavel ate 12 meses	1.469,41	-	371.220,49	367.765,67	372.639,90	367.765,67	4.904,23	-
21.4.1.1.1	Mercados e feiras	19,44	-	13,04	-	29,48	-	19,44	-
21.4.1.1.2	Lotamentos e obras	490,32	-	309.523,71	308.555,06	310.014,03	308.555,06	1.458,97	-
21.4.1.1.3	Ocupacao da via publica	252,30	-	3.166,56	1.678,68	3.418,86	1.678,68	1.740,18	-
21.4.1.1.9	Outros	707,35	-	58.020,18	57.541,89	59.227,53	57.541,89	1.685,64	-
21.4.1.1.9.2	Outros - Agregada	609,07	-	58.014,74	57.541,89	59.227,53	57.541,89	1.681,92	-
21.4.1.1.9.3	Outros Taxas - Agregada	58,28	-	505,44	-	603,72	-	603,72	-
21.4.2	Multas e outras penalidades	20,81	-	48.836,98	48.312,34	48.857,79	48.312,34	545,45	-
21.4.2.1	Realizavel ate 12 meses	20,81	-	48.836,98	48.312,34	48.857,79	48.312,34	545,45	-
21.4.9	Outros	146.282,12	-	7.884.156,75	7.415.896,23	8.030.448,87	7.415.896,23	614.552,64	-
21.4.9.1	Realizavel ate 12 meses	133.654,63	-	7.884.156,75	7.403.468,74	8.019.021,38	7.403.468,74	614.552,64	-
21.4.9.1.1	Venda de bens e prestacao de servicos	9.842,90	-	5.771.623,25	5.777.231,75	5.781.468,15	5.777.231,75	4.174,40	-
21.4.9.1.1.1	Residuos solidos	87,87	-	1.534.433,62	1.193.911,35	1.584.511,49	1.193.911,35	340.593,14	-
21.4.9.1.1.2	Randas e alugueres	159,38	-	71.710,52	70.703,41	71.862,88	70.703,41	1.151,47	-
21.4.9.1.1.3	Centros de Infancia	14.660,33	-	61.107,60	57.569,92	75.908,13	57.569,92	18.389,21	-
21.4.9.1.1.5	Instalacoes desportivas culturais e recreativas	350,33	-	10.159,83	10.137,26	10.910,15	10.137,26	372,90	-
21.4.9.1.1.7	Cemiterios	-	-	6,26	6,26	6,26	6,26	-	-
21.4.9.1.1.9	Outros	108.553,84	-	436.125,47	293.813,73	548.679,31	293.813,73	249.865,52	-
21.4.9.1.1.9.1	Outros - Individual	66.369,84	-	236.909,24	125.634,15	381.299,08	125.634,15	226.624,93	-
21.4.9.1.1.9.2	Outros - Agregada	13.184,00	-	193.910,16	167.873,57	242.134,16	167.873,57	24.260,59	-
21.4.9.1.1.9.3	Tratamento aguas Residuas	12.427,49	-	246,07	246,07	246,07	246,07	-	-
21.4.9.2	Realizavel a mais de 12 meses	12.427,49	-	-	-	12.427,49	12.427,49	-	-
21.4.9.2.1	Venda de bens e prestacao de servicos	12.427,49	-	-	-	12.427,49	12.427,49	-	-
21.4.9.2.1.5	Outros - Agregada	12.427,49	-	-	-	12.427,49	12.427,49	-	-
21.4.9.2.1.9	Outros - Individual	-	-	-	-	-	-	-	-
21.5	Clients, contribuintes e utentes de cobranca duvidosa	5.450.822,68	-	11.945,80	2.271.427,51	5.462.771,48	2.271.427,51	3.191.343,97	-
21.5.1	Clients	109.521,49	-	-	-	109.521,49	-	109.521,49	-
21.5.1.1	Clients - Cobranca em atraso	109.521,49	-	-	-	109.521,49	-		



## Balancete Analítico do Plano da Geral - Apuramento

COD. CONTA	DESIGNAÇÃO	Do período				Acumulado		Saldo	
		Débito	Crédito	Débito	Crédito	Débito	Crédito	Devedor	Credor
215.3	Utentes	5 297 851,59	-	11 741,10	2 292 376,02	5 279 593,08	2 292 376,02	3 017 217,06	-
215.3.1	Utentes - Cobranças em atraso	5 148 446,42	-	5 979,82	2 256 739,84	5 154 426,24	2 256 739,84	2 897 686,40	-
215.3.1.1	Cobranças em atraso - Individual	107 779,23	-	5 761,28	73 138,38	113 540,51	73 138,38	40 402,13	-
215.3.1.2	Cobranças em atraso - Agregada	5 040 667,19	-	218,54	2 183 601,46	5 040 885,73	2 183 601,46	2 857 284,27	-
215.3.2	Utentes - Cobranças em litígio	119 405,56	-	5 761,28	5 638,18	125 159,84	5 638,18	119 530,66	-
215.3.2.1	Cobranças em litígio - Individual	66 603,38	-	5 761,28	5 638,18	92 369,65	5 638,18	66 733,46	-
215.3.2.2	Cobranças em litígio - Agregada	32 797,19	-	-	-	32 797,19	-	32 797,19	-
21.9	Perdas por imparidade acumuladas	-	4 859 255,31	1 171 890,22	137 375,77	1 171 890,22	4 996 631,08	-	3 824 740,86
21.9.1	Clientes	-	4 859 255,31	1 171 890,22	137 375,77	1 171 890,22	4 996 631,08	-	3 824 740,86
21.9.1.1	Realizável até 12 meses	-	4 859 255,31	1 171 890,22	137 375,77	1 171 890,22	4 996 631,08	-	3 824 740,86
21.9.1.1.1	Para cobranças duvidosas em atraso	-	4 632 051,14	1 195 238,51	136 409,31	1 195 238,51	4 818 530,45	-	3 653 291,94
21.9.1.1.2	Para cobranças duvidosas em litígio	-	177 104,17	6 651,71	906,46	6 651,71	178 100,63	-	171 448,92
22	Fornecedores	-	1 318 561,27	50 024 225,59	50 369 730,14	50 024 225,59	51 688 221,41	-	1 664 055,82
22.1	Fornecedores c/c	-	1 135 833,53	25 348 898,99	25 624 951,54	25 348 898,99	25 760 785,07	-	1 411 886,08
22.1.1	Exigível até 12 meses	-	1 135 833,53	25 348 898,99	25 624 951,54	25 348 898,99	25 760 785,07	-	1 411 886,08
22.1.1.1	Fornecedores conta corrente	-	639 114,07	25 269 595,97	25 463 399,92	25 269 595,97	25 102 513,99	-	832 917,02
22.1.1.2	Fornecedores conta corrente com garantias	-	496 719,46	79 302,02	161 551,62	79 302,02	658 271,08	-	578 969,06
22.1.2	Fornecedores conta corrente Individual	-	496 719,46	79 302,02	161 551,62	79 302,02	658 271,08	-	578 969,06
22.1.2.1	Fornecedores - faturas em receção e confiança	-	182 727,74	24 414 581,05	24 483 697,99	24 414 581,05	24 666 425,73	-	251 884,68
22.5	Fornecedores - faturas em receção e confiança	-	-	250 765,55	251 080,61	250 765,55	251 080,61	-	315,06
22.6	Fornecedores - sociedades de factoring	-	-	250 765,55	251 080,61	250 765,55	251 080,61	-	315,06
22.6.1	Exigível até 12 meses	-	-	230 942,46	230 942,46	230 942,46	230 942,46	-	-
22.6.1.2	Banco Comercial Português	-	-	29 823,09	30 138,15	29 823,09	30 138,15	-	315,06
22.6.1.3	NOVO BANCO, SA	-	-	-	-	-	-	-	-
23	Pessoal	-	567,96	20 574 551,09	20 574 551,09	20 574 551,09	20 574 551,09	-	567,96
23.1	Remunerações a pagar	-	190,80	20 522 586,26	20 522 586,26	20 522 586,26	20 522 777,06	-	190,80
23.10	Aos titulares dos órgãos de soberania e membros dos órgãos regionais e autárquicos	-	-	245 654,21	245 654,21	245 654,21	245 654,21	-	-
23.12	Ao pessoal	-	190,80	20 276 732,05	20 276 732,05	20 276 732,05	20 276 922,85	-	190,80
23.8	Outras despesas	-	367,16	51 964,83	51 964,83	51 964,83	52 331,99	-	367,16
23.8.0	Com os titulares dos órgãos de soberania e membros dos órgãos regionais e autárquicos	-	-	51 964,83	51 964,83	51 964,83	51 964,83	-	-
23.8.0.1	Natureza Credora	-	-	51 964,83	51 964,83	51 964,83	51 964,83	-	-
23.8.0.1.1	Outros suplementos	-	367,16	-	-	-	367,16	-	367,16
23.8.2	Com o pessoal	-	367,16	-	-	-	367,16	-	367,16
23.8.2.1	Natureza Credora	-	367,16	-	-	-	367,16	-	367,16
23.8.2.1.1	Rendas de casa - OT SI	-	428 399,48	12 320 235,70	12 450 156,09	12 320 235,70	12 878 595,57	-	558 349,87
24	Estado e outros entes públicos	-	188 394,04	2 224 704,12	2 280 100,12	2 224 704,12	2 448 494,15	-	223 790,04
24.2	Retenções de impostos sobre rendimentos	-	183 100,00	2 175 801,00	2 230 399,00	2 175 801,00	2 393 499,00	-	217 698,00
24.2.1	De trabalho dependente	-	3 381,49	17 078,74	17 925,56	17 078,74	21 308,45	-	4 229,71
24.2.2	De trabalho independente	-	1 912,55	22 872,38	22 734,16	22 872,38	24 706,71	-	1 834,33
24.2.4	Prediais	-	1 287,55	15 215,94	15 137,72	15 215,94	15 425,27	-	1 203,33
24.2.4.1	IRS-Prediais	-	625,00	7 656,44	7 656,44	7 656,44	8 281,44	-	625,00
24.2.4.2	IRC-Prediais	-	-	8 952,00	8 952,00	8 952,00	8 952,00	-	23,00
24.2.9	Outras retenções	-	-	8 952,00	8 952,00	8 952,00	8 952,00	-	23,00
24.2.9.1	IRS-Fincoos	-	-	8 952,00	8 952,00	8 952,00	8 952,00	-	23,00
24.3	Imposto sobre o valor acrescentado (IVA)	-	21 607,15	699 687,87	734 793,07	699 687,87	756 400,22	-	56 712,35
24.3.3	IVA Liquidado	-	-	261 878,33	261 878,33	261 878,33	261 878,33	-	-
24.3.3.1	Operações gerais	-	-	261 878,33	261 878,33	261 878,33	261 878,33	-	-
24.3.3.1.1	Taxa 6%	-	-	2 253,60	2 253,60	2 253,60	2 253,60	-	-
24.3.3.1.2	Taxa 23%	-	-	44 369,86	44 369,86	44 369,86	44 369,86	-	-
24.3.3.1.4	IVA Auto liquidado	-	-	209 925,82	209 925,82	209 925,82	209 925,82	-	-
24.3.3.1.4.1	Taxa 6%	-	-	4 999,24	4 999,24	4 999,24	4 999,24	-	-
24.3.3.1.5	Operações Gerais PTII	-	-	4 999,24	4 999,24	4 999,24	4 999,24	-	-
24.3.3.1.5.1	Operações Gerais PTII-23%	-	-	305,81	305,81	305,81	305,81	-	-
24.3.3.1.5.2	Outros bens e serviços	-	-	305,81	305,81	305,81	305,81	-	-
24.3.3.1.6	Taxa 23%	-	-	132,45	132,45	132,45	132,45	-	-
24.3.4	IVA Regularizações	-	-	132,45	132,45	132,45	132,45	-	-
24.3.4.1	A favor da entidade	-	-	7,90	7,90	7,90	7,90	-	-
24.3.4.1.1	Taxa 6%	-	-	124,55	124,55	124,55	124,55	-	-
24.3.4.1.3	Taxa 23%	-	-	-	-	-	-	-	-
24.3.5	IVA Apuramento	-	-	236 457,37	236 457,37	236 457,37	236 457,37	-	-
24.3.6	IVA A pagar	-	21 607,15	201 219,72	236 324,92	201 219,72	257 932,07	-	56 712,35
24.5	Contribuições para sistemas de proteção social e subsistemas de saúde	-	236 069,79	9 364 479,22	9 433 928,41	9 364 479,22	9 609 992,29	-	275 519,99
24.5.1	Sistemas de proteção social	-	183 124,06	7 991 618,52	8 021 319,20	7 991 618,52	8 204 423,29	-	212 804,74
24.5.1.1	Parte do trabalhador	-	183 124,06	2 540 561,57	2 569 650,00	2 540 561,57	2 752 754,06	-	212 192,49
24.5.1.1.1	Caixa Geral de Aposentações	-	104 917,08	1 397 744,35	1 397 719,89	1 387 744,35	1 502 636,97	-	114 892,62
24.5.1.1.2	Segurança Social - Regime Geral	-	78 159,93	1 152 817,22	1 171 930,11	1 152 817,22	1 250 117,09	-	97 299,87
24.5.1.2	Parte patronal	-	-	5 451 056,95	5 451 056,95	5 451 056,95	5 451 669,29	-	612,25
24.5.1.2.1	Caixa Geral de Aposentações	-	-	3 024 197,28	3 024 197,28	3 024 197,28	3 024 197,28	-	-
24.5.1.2.2	Segurança Social - Regime Geral	-	-	2 426 859,67	2 426 859,67	2 426 859,67	2 426 859,67	-	-
24.5.1.2.9	Outros	-	-	6 977,85	7 290,10	6 977,85	7 290,10	-	612,25
24.5.1.2.9.1	IGFSS - Retenções Empresas/Outros	-	-	52 561,21	1 397 210,89	1 404 495,46	1 397 210,89	-	60 045,78
24.5.1.2.9.2	Subsistemas de saúde	-	-	52 561,21	750 541,09	750 025,66	750 541,09	-	60 045,78
24.5.1.2.9.3	Parte do trabalhador	-	-	646 609,80	646 609,80	646 609,80	646 609,80	-	-
24.5.1.2.9.4	Parte patronal	-	-	369,52	5 649,81	7 913,75	5 649,81	-	2 662,46
24.5.1.2.9.5	Outros	-	-	137,25	1 923,67	1 923,67	2 081,76	-	158,09
24.5.1.2.9.6	SAD-Serviço Assist. Doença da GNR	-	-	124,89	1 527,74	1 527,74	1 652,23	-	124,89
24.5.1.2.9.7	SAD-Serviço Assist. Doença da PSP	-	-	156,36	2 193,40	2 193,40	2 442,24	-	243,84
24.5.1.2.9.8	ADM-Assistência na Doença aos Membros	-	-	-	2 136,04	-	2 136,04	-	2 136,04
24.5.1.2.9.9	Colhas de Previdência	-	-	-	2 124,84	-	2 124,84	-	2 124,84
24.5.1.2.9.9.1	Colha de Previdência do Min. Finanças	-	-	-	11,20	-	11,20	-	11,20
24.5.1.2.9.9.2	Colha de Previdência do Min. da Educação	-	-	2 334,50	1 364,49	1 364,49	3 659,99	-	2 334,50
24.9	Outros	-	2 334,50	1 364,49	1 364,49	1 364,49	3 659,99	-	2 334,50
24.9.1	DGCI-Retenções Empresas/Outros	-	-	1 364,49	1 364,49	1 364,49	1 364,49	-	-
24.9.1.1	DGCI-Retenções Empresas/Outros	-	-	1 364,49	1 364,49	1 364,49	1 364,49	-	-
24.9.9	OT-Transfidas de POCAL	-	2 334,50	-	-	-	2 334,50	-	2 334,50
24.9.9.6	ADSE - Dos trabalhadores	-	1 011,50	-	-	-	1 011,50	-	1 011,50
24.9.9.7	OGA - Dos trabalhadores	-	739,01	-	-	-	739,01	-	739,01
24.9.9.9	Outros OT	-	524,99	-	-	-	524,99	-	524,99
24.9.9.9.3	IGFSS - Dos trabalhadores	-	524,99	-	-	-	524,99	-	524,99
25	Financiamentos obtidos	-	11 199 839,84	4 529 181,63	1 844 939,25	4 529 181,63	13 144 630,10	-	8 615 408,47
25.1	Instituições de crédito e sociedades financeiras	-	11 197 180,68	4 499 137,39	1 917 395,18	4 499 137,39	13 114 575,66	-	8 615 408,47
25.1.1	Emprestimos bancários	-	11 197 180,68	4 499 137,39	1 917 395,18	4 499 137,39	13 114 575,66	-	8 615 408,47
25.1.1.2	De médio e longo prazo	-	2 580 940,31	2 581 675,21	1 917 395,18	2 581 675,21	4 498 335,49	-	1 916 609,23
25.1.1.2.1	Exigível a curto prazo	-	2 580 940,31	2 581 675,21	1 917 395,18	2 581 675,21	4 498 335,49	-	1 916 609,23
25.1.1.2.1.1	Instituições Financeiras Monetárias Residentes	-	759 831,48	759 831,48	131 754,70	759 831,48	891 586		



## Balancete Analítico do Plano da Geral - Apuramento

COD. CONTA	DESIGNAÇÃO	Do período				Acumulado		Saldo	
		Débito	Crédito	Débito	Crédito	Débito	Crédito	Devidor	Credor
259.1.1.1	Cofre da Previdência do Min. Finanças	-	2.417,95	29.903,64	27.463,68	29.903,64	29.903,64	-	-
259.1.1.2	Cx. Previdência do Minist. da Educação	-	11,20	145,60	134,40	145,60	145,60	-	-
27	Outras contas a receber e a pagar	44.324.819,90	29.696.398,76	136.269.729,71	137.568.019,25	150.629.549,61	157.274.418,01	13.349.131,60	-
27.1	Fornecedores de investimentos	20.669.469,19	22.706.602,74	40.161.820,16	40.424.347,75	61.051.379,36	63.131.150,49	-	2.039.771,14
27.1.1	Fornecedores de investimentos c/c	20.669.469,19	22.695.598,05	20.336.274,84	20.657.268,23	41.325.764,03	43.352.867,03	-	2.027.103,05
27.1.1.1	Exigível até 12 meses	20.669.469,19	22.695.598,05	20.336.274,84	20.657.268,23	41.325.764,03	43.352.867,03	-	2.027.103,05
27.1.1.1.1	Fornecedores de investimentos conta corrente	-	-	18.284.176,21	18.284.176,21	18.284.176,21	18.284.176,21	-	-
27.1.1.1.2	Fornecedores de investimento - Individual	-	1.659.336,80	512.048,97	833.042,36	512.048,97	2.532.379,19	-	2.020.330,19
27.1.1.1.3	Fornecedores de investimento - Agregada	-	6.772,66	-	-	-	6.772,66	-	6.772,66
27.1.1.1.5	Fornecedores com caucões e garantias	20.669.469,19	20.669.469,19	1.540.049,66	1.540.049,66	22.529.538,85	22.529.538,85	-	-
27.1.1.1.5.1	Fornecedores com caucões e garantias em documentos	-	-	501.870,25	1.038.179,41	501.870,25	22.027.668,60	-	21.525.798,35
27.1.1.1.5.2	Conta reflectida de caucões e garantias	20.669.469,19	-	1.038.179,41	501.870,25	22.027.668,60	501.870,25	-	-
27.1.2	Faturas em receção e conferência	-	11.203,89	18.864.722,72	18.869.166,92	18.864.722,72	18.877.309,81	-	12.668,09
27.1.6	Sociedades de factoring	-	-	900.892,60	900.892,60	900.892,60	900.892,60	-	-
27.1.6.1	Exigível até 12 meses	-	-	900.892,60	900.892,60	900.892,60	900.892,60	-	-
27.1.6.1.2	Banco Comercial Português	-	-	879.574,24	879.574,24	879.574,24	879.574,24	-	-
27.1.6.1.3	NOVO BANCO, SA	-	-	21.318,36	21.318,36	21.318,36	21.318,36	-	-
27.2	Devedores e credores por acréscimos (periodização económica)	22.850.691,07	6.221.367,16	48.928.281,09	50.213.372,05	71.819.272,15	59.434.739,21	15.384.532,95	-
27.2.0	Impostos e taxas imputados ao período	19.651.513,22	-	30.522.436,30	30.670.781,19	50.503.949,52	30.670.781,19	19.833.168,33	-
27.2.0.4	Impostos e taxas imputados ao período - IMI	-	-	27.532.492,67	28.129.585,64	45.240.313,48	28.129.585,64	18.110.727,54	-
27.2.0.9	Impostos e taxas imputados ao período - Outros	1.273.692,71	-	2.989.943,33	2.541.195,25	4.263.636,04	2.541.195,25	1.722.440,79	-
27.2.0.9.1	Imposto municipal sobre as transmissões onerosas de imóveis (IMI)	918.979,85	-	2.273.234,99	1.777.287,15	3.152.274,04	1.777.287,15	1.414.937,69	-
27.2.0.9.2	Derrama	44.415,90	-	20.743,87	44.415,90	65.160,77	44.415,90	20.743,87	-
27.2.0.9.9	Outros	310.295,96	-	695.964,47	719.491,20	1.046.200,43	719.491,20	266.759,23	-
27.2.1	Devedores por acréscimos de rendimentos	2.909.477,85	-	4.895.698,82	5.541.222,30	7.805.474,67	5.541.222,30	2.264.252,37	-
27.2.1.1	Juros a receber e outros rendimentos financeiros	82.776,68	-	78.517,82	134.721,12	159.294,50	134.721,12	24.573,38	-
27.2.1.9	Outros acréscimos de rendimentos	2.826.701,17	-	4.819.479,00	5.406.501,18	7.646.180,17	5.406.501,18	2.239.678,99	-
27.2.1.9.1	Transferecia Competências Educação	1.445.039,24	-	2.650.445,72	3.112.514,00	4.365.544,96	3.112.514,00	1.253.030,96	-
27.2.1.9.9	Outros acréscimos de rendimentos	1.381.661,93	-	1.869.033,28	2.293.987,18	3.280.635,21	2.293.987,18	956.648,03	-
27.2.2	Credores por acréscimos de gastos	-	6.221.367,16	13.520.847,97	14.001.358,56	13.520.847,97	20.222.735,72	-	6.712.887,75
27.2.2.1	Planificações a liquidar	-	4.653.324,15	10.690.017,45	10.716.142,79	10.690.017,45	15.659.458,94	-	4.973.449,49
27.2.2.2	Juros a liquidar e outros gastos financeiros	-	329,22	1.005,41	1.005,41	1.005,41	1.334,92	-	329,51
27.2.2.9	Outros acréscimos de gastos	-	1.367.713,79	2.818.825,11	3.284.210,37	2.818.825,11	4.651.933,86	-	1.833.103,75
27.2.2.9.1	Seguros a liquidar	-	22,01	402,79	5.750,94	402,79	5.772,95	-	5.370,16
27.2.2.9.9	Outros	-	1.367.691,78	2.818.422,32	3.278.459,13	2.818.422,32	4.646.160,91	-	1.827.738,59
27.2.2.9.9.1	Electricidade	-	295.459,58	569.904,51	569.904,51	569.904,51	565.471,55	-	265.567,04
27.2.2.9.9.2	Água	-	39.113,30	113.801,91	90.570,46	113.801,91	129.633,76	-	15.831,85
27.2.2.9.9.3	Comunicações	-	167,53	167,53	4.092,60	167,53	4.260,33	-	4.092,80
27.2.2.9.9.4	Outros combustíveis	-	-	3.821,39	3.821,39	3.821,39	3.821,39	-	-
27.2.2.9.9.5	Imposto sobre o rendimento	-	17.915,39	30.902,50	18.340,57	30.902,50	36.256,96	-	5.354,46
27.2.2.9.9.9	Outros	-	1.015.035,00	2.099.824,48	2.601.631,92	2.099.824,48	3.716.656,92	-	1.515.842,44
27.8	Outros devedores e credores	444.339,64	753.131,92	758.228,86	47.208.558,45	47.712.698,45	47.712.698,45	4.369,79	-
27.8.5	Sindicatos	-	5.098,94	59.367,48	59.620,25	59.367,48	64.717,20	-	5.349,72
27.8.5.1	Sindicato Trabalhadores Administração Local	-	3.876,29	45.055,56	45.105,23	45.055,56	49.071,43	-	4.065,87
27.8.5.2	Sindicato Trabalhadores Administração Pública	-	144,47	1.421,92	1.326,55	1.421,92	1.471,02	-	49,10
27.8.5.3	Sindicato da Função Pública Sul e Açores	-	878,22	9.157,72	9.449,23	9.157,72	10.127,45	-	969,73
27.8.5.4	Sindicato dos Professores da Grande Lisboa	-	42,15	369,60	345,20	369,60	387,35	-	27,56
27.8.5.5	Sindicato dos Quadros Técnicos do Estado	-	104,50	902,50	865,00	902,50	969,50	-	57,00
27.8.5.7	Sindicato Nacional das Polícias Municipais	-	53,48	620,06	620,76	620,06	674,24	-	54,18
27.8.5.9	Outros	-	197,92	1.899,92	1.828,29	1.899,92	2.028,21	-	128,29
27.8.5.9.1	Outros sindicatos	-	37,50	385,73	374,93	385,73	412,43	-	26,70
27.8.5.9.1.1	Sindicato dos Tec. Aux. e Assist. da Educação	-	27,51	275,84	275,03	275,84	302,54	-	26,70
27.8.5.9.1.3	Sindicato dos Trabalhadores dos Impostos	-	9,99	109,69	109,69	109,69	109,69	-	-
27.8.5.9.2	Outras Associações	-	153,25	1.514,19	1.453,36	1.514,19	1.605,61	-	92,42
27.8.5.9.2.1	Associação dos Agentes Técnicos Arquitectura	-	9,50	13,00	9,50	13,00	13,00	-	-
27.8.5.9.2.2	Serviços sociais da Câmara Municipal de Lisboa	-	69,07	639,45	603,83	639,45	663,90	-	24,45
27.8.5.9.2.3	Associação dos Trabalhadores da Administração Local	-	80,68	855,74	843,03	855,74	923,71	-	67,97
27.8.5.9.9	OPTS	-	7,17	-	-	-	7,17	-	7,17
27.8.5.9.9.1	Sindicato Trabalhadores Administração Local - OPT	-	7,17	-	-	-	7,17	-	7,17
27.8.9	Outros	444.339,64	753.131,92	47.209.190,98	48.690.679,19	47.653.530,62	47.643.811,11	9.719,51	-
27.8.9.1	Outros devedores	444.339,64	-	19.705.558,95	19.339.479,60	20.149.898,59	19.339.479,60	810.418,99	-
27.8.9.1.9	Outros devedores - Outros	444.339,64	-	19.705.558,95	19.339.479,60	20.149.898,59	19.339.479,60	810.418,99	-
27.8.9.1.9.1	Realizável até 12 meses	444.339,64	-	19.705.558,95	19.339.479,60	20.149.898,59	19.339.479,60	810.418,99	-
27.8.9.1.9.1.1	Serviços e Fundos Autônomos	-	-	64.908,58	64.908,58	64.908,58	64.908,58	-	-
27.8.9.1.9.1.2	FAM - Fundo de Apoio Municipal	-	-	64.908,58	64.908,58	64.908,58	64.908,58	-	-
27.8.9.1.9.1.9	Outras entidades	444.339,64	-	19.640.650,37	19.274.571,02	20.084.990,01	19.274.571,02	810.418,99	-
27.8.9.1.9.1.9.1	Devedores por rendimentos financeiros	-	-	162.787,83	162.787,83	162.787,83	162.787,83	-	-
27.8.9.1.9.1.9.1.1	Devedores de fundo fino	-	-	11.648,74	11.648,74	11.648,74	11.648,74	-	-
27.8.9.1.9.1.9.1.9	Outros devedores diversos	444.339,64	-	19.469.213,80	19.100.134,45	19.916.553,44	19.100.134,45	810.418,99	-
27.8.9.1.9.1.9.1.9.1	Outros devedores diversos - Individual	52.483,13	-	13.158.966,96	13.176.030,71	13.176.030,71	13.176.030,71	35.359,43	-
27.8.9.1.9.1.9.2	Outros devedores diversos - Agregado	391.850,46	-	6.307.256,84	5.924.053,74	6.699.113,30	5.924.053,74	775.059,56	-
27.8.9.2	Outros credores	-	753.131,92	27.503.632,03	27.551.199,59	27.503.632,03	28.304.331,51	-	800.699,48
27.8.9.2.9	Outros credores - Outros	-	753.131,92	27.503.632,03	27.551.199,59	27.503.632,03	28.304.331,51	-	800.699,48
27.8.9.2.9.1	Exigível até 12 meses	-	-	3.385.786,42	3.385.786,42	3.385.786,42	3.385.786,42	-	-
27.8.9.2.9.1.1	Estado	-	341,42	9.431.667,66	9.431.667,66	9.431.667,66	9.432.239,08	-	341,42
27.8.9.2.9.1.3	Administração Local	-	-	1.621.765,00	1.621.765,00	1.621.765,00	1.621.765,00	-	-
27.8.9.2.9.1.3.1	Associações de Municípios	-	-	-	-	-	-	-	-
27.8.9.2.9.1.3.3	Serviços Municipalizados	-	341,42	-	-	-	341,42	-	341,42
27.8.9.2.9.1.3.5	Freguesias	-	-	7.153.260,49	7.153.260,49	7.153.260,49	7.153.260,49	-	-
27.8.9.2.9.1.3.6	Empresas Locais	-	-	656.842,17	656.842,17	656.842,17	656.842,17	-	-
27.8.9.2.9.1.9	Outras entidades	-	752.790,50	14.635.977,95	14.733.545,51	14.635.977,95	15.486.336,01	-	800.358,06
27.8.9.2.9.1.9.1	Famílias	-	-	2.315.995,30	2.315.995,30	2.315.995,30	2.315.995,30	-	-
27.8.9.2.9.1.9.2	Consultores, assessores e intermediários	-	94,10	-	-	-	94,10	-	94,10
27.8.9.2.9.1.9.3	Execução Fiscal - Prestações	-	19.078,41	9.555,46	10.683,36	9.555,46	29.781,78	-	20.255,30
27.8.9.2.9.1.9.4	Outros Credores - OPT	-	1.215,50	18.632,23	20.693,23	18.632,23	22.156,73	-	3.564,50
27.8.9.2.9.1.9.4.1	INSTITUTO DA CONSERVAÇÃO DA NATUREZA E FLORESTAS	-	7,67	-	-	-	7,67	-	7,67
27.8.9.2.9.1.9.4.2	Autoridade Nacional de Segurança Rodoviária	-	74,00	-	469,40	-	563,40	-	563,40
27.8.9.2.9.1.9.4.3	Agência de Gestão da Tesouraria e da Dívida Pública IGCPEPE	-	258,58	-	1.712,51	-	1.971,09	-	1.971,09</



## Balancete Analítico do Plano da Geral - Apuramento

COO. CONTA	DESIGNAÇÃO	Anterior		Do período		Acumulado		Saldo	
		Débito	Crédito	Débito	Crédito	Débito	Crédito	Devedor	Credor
27.8.9.2.9.1.9.6.2	Dívidas coercivas - Esgotos	-	-	384,73	491,43	384,73	491,43	-	106,70
27.8.9.2.9.1.9.6.3	Juros de mora - água	-	3.581,73	47.620,59	50.165,42	47.620,59	53.748,15	-	6.127,15
27.8.9.2.9.1.9.6.4	Juros de mora - Esgotos	-	-	437,75	541,51	437,75	541,51	-	104,16
27.8.9.2.9.1.9.6.5	Dívidas coercivas - Tarifa Ligação Colector	-	-	1.539,01	1.818,83	1.539,01	1.818,83	-	279,82
27.8.9.2.9.1.9.7	Créditos diversos - OPT	-	80.979,59	12.058,21	20.906,91	12.058,21	101.966,50	-	89.878,29
27.8.9.2.9.1.9.7.1	Créditos diversos a/garantias	-	64.803,13	-	8.871,70	-	73.674,83	-	73.674,83
27.8.9.2.9.1.9.7.2	Créditos pela anulação de cheques	-	-	10.567,20	-	-	10.567,20	-	10.567,20
27.8.9.2.9.1.9.7.3	Créditos pela anulação de transferências bancárias	-	3.537,04	-	-	-	3.537,04	-	3.537,04
27.8.9.2.9.1.9.7.5	Pendências habitacionais	-	2.072,22	-	-	-	2.072,22	-	2.072,22
27.8.9.2.9.1.9.7.8	Pólicia de Segurança Pública	-	-	5.242,46	5.269,46	5.242,46	5.269,46	-	27,00
27.8.9.2.9.1.9.7.9	Créditos de receita de eventos	-	-	6.845,75	6.845,75	6.845,75	6.845,75	-	-
27.8.9.2.9.1.9.8	Outros Créditos	-	601.334,46	6.625.279,88	6.837.353,38	6.625.279,88	7.438.637,84	-	613.407,96
27.8.9.2.9.1.9.8.1	Créditos por descontos judiciais e outros	-	6.340,65	110.549,57	115.943,07	110.549,57	125.293,72	-	14.734,15
27.8.9.2.9.1.9.8.2	Créditos pluriexercícios decorrentes de receitas	-	-	2.299.374,29	2.299.374,29	2.299.374,29	2.299.374,29	-	-
27.8.9.2.9.1.9.8.3	Créditos pluriexercícios financeiros	-	-	-	1.722,72	-	1.722,72	-	-
27.8.9.2.9.1.9.8.4	Outros créditos diversos	-	524.653,81	1.831.957,09	1.835.637,09	1.831.957,09	2.430.630,90	-	598.673,81
27.8.9.2.9.1.9.8.9	Outros	-	-	2.581.676,21	2.581.676,21	2.581.676,21	2.581.676,21	-	-
27.8.9.2.9.1.9.9	Outros	-	-	4.581.315,06	4.582.585,64	4.582.585,64	4.582.585,64	-	1.270,58
28	Diferimentos	449.448,37	3.056.932,26	5.658.956,44	3.564.934,42	6.018.424,81	6.621.916,68	-	603.511,87
28.1	Gastos a reconhecer	449.448,37	-	495.240,61	517.665,54	544.638,58	517.665,54	427.023,44	-
28.1.9	Outros	449.448,37	-	495.240,61	517.665,54	544.638,58	517.665,54	427.023,44	-
28.1.9.0.1	A reconhecer até 12 meses	449.448,37	-	495.240,61	517.665,54	544.638,58	517.665,54	427.023,44	-
28.1.9.0.1.9	Outros	449.448,37	-	495.240,61	517.665,54	544.638,58	517.665,54	427.023,44	-
28.1.9.0.1.9.1	Encargos das Instalações	-	252.624,77	-	408.460,66	414.571,75	604.935,43	414.571,75	246.413,68
28.1.9.0.1.9.1.1	Rendas-Ano Seguinte	-	28.427,29	-	55.967,61	55.967,61	55.967,61	28.427,29	-
28.1.9.0.1.9.1.2	Seguros-Ano Seguinte	-	224.037,48	-	352.493,05	358.604,14	358.604,14	217.926,39	-
28.1.9.0.1.9.9	Outros gastos diferidos	-	199.523,60	-	86.779,95	103.093,79	289.703,55	180.609,75	-
28.1.9.0.1.9.9.1	Medicamentos e artigos para a saúde	-	3.627,46	-	25.002,48	25.368,05	28.629,84	25.368,05	3.261,80
28.1.9.0.1.9.9.2	Artigos de higiene e limpeza	-	19.607,66	-	30.571,57	31.396,39	50.179,23	31.396,39	18.782,84
28.1.9.0.1.9.9.3	Material de escritório	-	50.451,93	-	18.565,02	25.213,07	129.017,95	25.213,07	83.804,88
28.1.9.0.1.9.9.4	Vestuário e artigos pessoais	-	62.464,63	-	8.734,90	16.790,78	71.289,53	19.790,78	54.498,75
28.1.9.0.1.9.9.9	Outros	-	20.741,92	-	3.844,68	4.327,50	24.586,90	4.327,50	20.259,40
28.2	Pendimentos a reconhecer	-	3.056.932,26	5.073.715,83	3.047.318,68	5.073.715,83	6.104.251,14	-	1.030.535,31
28.2.2	Transferências e subsídios de capital obtidos com condições	-	2.785.418,47	4.745.434,47	2.746.903,83	4.745.434,47	5.532.322,30	-	786.827,83
28.2.2.0.1	A reconhecer até 12 meses	-	2.785.418,47	4.745.434,47	2.746.903,83	4.745.434,47	5.532.322,30	-	786.827,83
28.2.2.0.1.1	Administrações Públicas	-	1.428.800,00	1.756.022,55	650.000,00	1.756.022,55	2.078.800,00	-	323.777,45
28.2.2.0.1.1.1	Estado	-	1.428.800,00	1.756.022,55	650.000,00	1.756.022,55	2.078.800,00	-	323.777,45
28.2.2.0.1.1.1.1	Cooperação Técnica e Financeira	-	1.428.800,00	1.756.022,55	650.000,00	1.756.022,55	2.078.800,00	-	323.777,45
28.2.2.0.1.1.1.9	Outros	-	-	-	-	-	-	-	-
28.2.2.0.1.1.1.9.0.1	Operação Escola Básica Cardoso Lopes	-	600.000,00	-	600.000,00	-	600.000,00	-	-
28.2.2.0.1.1.1.9.0.2	Unidade de Saúde da Balsa - águas Livres	-	828.800,00	-	505.022,55	-	828.800,00	-	323.777,45
28.2.2.0.1.1.1.9.0.3	Operação Escola EB2.3 Almeida Garrett	-	-	-	650.000,00	-	650.000,00	-	-
28.2.2.0.1.1.1.9.0.4	Resto do Mundo	-	1.366.618,47	2.990.471,92	2.096.903,83	2.990.471,92	3.483.629,30	-	483.050,38
28.2.2.0.1.1.1.9.0.5	FEDER 2020	-	1.366.618,47	2.990.471,92	2.096.903,83	2.990.471,92	3.392.279,61	-	401.807,69
28.2.2.0.1.4.1.1	URBAN II - Quinta Condes da Louisa - fase 3	-	14.681,40	-	-	-	14.681,40	-	14.681,40
28.2.2.0.1.4.1.2	URBAN II - Quinta Condes da Louisa - fase 2	-	7.915,32	-	-	-	7.915,32	-	7.915,32
28.2.2.0.1.4.1.3	Pagamento urbano do setor nascente (Venda Nova)	-	684.735,31	693.269,15	8.533,84	693.269,15	693.269,15	-	-
28.2.2.0.1.4.1.4	Qualificação de Parques Pedonais (Raboleira e os Polos Empregadores)	-	642.727,69	654.455,11	11.727,22	654.455,11	654.455,11	-	-
28.2.2.0.1.4.1.5	Requalificação urbana da Rua das Fontainhas	-	6.368,55	-	110.454,52	-	110.454,52	-	110.454,52
28.2.2.0.1.4.1.6	Reabilitação energética dos edifícios do Bairro da Boba	-	-	305.481,03	305.481,03	305.481,03	305.481,03	-	-
28.2.2.0.1.4.1.7	Eficiência Energética Escola Básica Alice Vieira	-	-	83.995,04	83.995,04	83.995,04	83.995,04	-	-
28.2.2.0.1.4.1.8	Eficiência Energética Escola Básica Pedro D'Orey da Cunha	-	-	197.321,06	197.321,06	197.321,06	197.321,06	-	-
28.2.2.0.1.4.1.9	Outros	-	-	995.650,53	1.258.138,63	995.650,53	1.258.138,63	-	262.188,10
28.2.2.0.1.4.1.9.1	Melhoria Eficiência Energética Escola Básica Jose Cardoso Pires	-	-	169.665,70	169.665,70	169.665,70	169.665,70	-	-
28.2.2.0.1.4.1.9.2	Melhoria Eficiência Energética Escola Branda	-	-	63.289,10	63.289,10	63.289,10	63.289,10	-	-
28.2.2.0.1.4.1.9.3	Remoção e substituição amianto EB 2.3 D Francisco Manuel de Melo	-	-	185.288,00	185.288,00	185.288,00	185.288,00	-	-
28.2.2.0.1.4.1.9.4	Remoção e substituição amianto EB 1 Alta do Molhão	-	-	66.930,47	66.930,47	66.930,47	66.930,47	-	-
28.2.2.0.1.4.1.9.5	Melhoria Eficiência Energética EB 2.3 Almeida Garrett	-	-	-	173.549,31	-	173.549,31	-	173.549,31
28.2.2.0.1.4.1.9.6	Melhoria Eficiência Energética EB 2.3 Cardoso Lopes	-	-	-	88.638,79	-	88.638,79	-	88.638,79
28.2.2.0.1.4.1.9.7	Remoção e substituição amianto EB 1 Anur Martinho Simões	-	-	92.389,73	92.389,73	92.389,73	92.389,73	-	-
28.2.2.0.1.4.1.9.8	Remoção e substituição amianto Escola Sec.Fernando Namora	-	-	389.709,01	389.709,01	389.709,01	389.709,01	-	-
28.2.2.0.1.4.1.9.9	Remoção e substituição amianto Escola Secundária Amadora	-	-	28.378,52	28.378,52	28.378,52	28.378,52	-	-
28.2.2.0.1.4.2	PORTUGAL 2020 - Outros	-	-	-	61.242,49	-	61.242,49	-	61.242,49
28.2.2.0.1.4.2.1	MURAL 18	-	-	-	61.242,49	-	61.242,49	-	61.242,49
28.2.9	Outros	-	271.513,79	328.221,36	300.415,05	328.221,36	571.928,84	-	243.707,48
28.2.9.0.1	A reconhecer até 12 meses	-	271.513,79	328.221,36	300.415,05	328.221,36	571.928,84	-	243.707,48
28.2.9.0.1.9	Outros	-	271.513,79	328.221,36	300.415,05	328.221,36	571.928,84	-	243.707,48
29	Provisões	-	1.176.762,68	-	384.865,60	-	1.561.628,58	-	1.561.628,58
29.3	Processos judiciais em curso	-	1.176.762,68	-	384.865,60	-	1.561.628,58	-	1.561.628,58
3	INVENTÁRIOS E ATIVOS BIOLÓGICO	220.970,78	102.854,45	4.842.053,64	4.825.252,10	5.063.034,42	4.928.106,55	134.927,87	-
3.1	Compras	-	-	2.232.653,86	2.232.653,86	2.232.653,86	2.232.653,86	-	-
3.1.2	Materiais primas, subsidiários e de consumo	-	-	2.226.409,54	2.226.409,54	2.226.409,54	2.226.409,54	-	-
3.1.2.1	Materiais primas	-	-	59.316,11	59.316,11	59.316,11	59.316,11	-	-
3.1.2.2	Materiais subsidiários	-	-	198.427,21	198.427,21	198.427,21	198.427,21	-	-
3.1.2.4	Pecas e outros materiais de manutenção	-	-	304.545,21	304.545,21	304.545,21	304.545,21	-	-
3.1.2.5	Alimentação - generos para confeccionar	-	-	141.341,99	141.341,99	141.341,99	141.341,99	-	-
3.1.2.6	Materiais de consumo clinico	-	-	372.037,82	372.037,82	372.037,82	372.037,82	-	-
3.1.2.9	Outros materiais diversos de consumo	-	-	1.150.741,20	1.150.741,20	1.150.741,20	1.150.741,20	-	-
3.1.2.9.1	Combustíveis e Lubrificantes	-	-	51.382,99	51.382,99	51.382,99	51.382,99	-	-
3.1.2.9.1.3	Óleos e Lubrificantes	-	-	39.699,88	39.699,88	39.699,88	39.699,88	-	-
3.1.2.9.1.3.9	Lubrificantes	-	-	8.332,94	8.332,94	8.332,94	8.332,94	-	-
3.1.2.9.1.3.9.1	Fluidos diversos	-	-	2.326,64	2.326,64	2.326,64	2.326,64	-	-
3.1.2.9.1.9	Outros	-	-	1.023,53	1.023,53	1.023,53	1.023,53	-	-
3.1.2.9.2	Ferramentas e Materiais	-	-	22.007,67	22.007,67	22.007,67	22.007,67	-	-
3.1.2.9.3	Artigos de Higiene e Limpeza	-	-	189.439,81	189.439,81	189.439,81	189.439,81	-	-
3.1.2.9.9	Outros	-	-	887.850,73	887.850,73	887.850,73	887.850,73	-	-
3.1.2.9.9.1	Material de escritório	-	-	112.503,63	112.503,63	112.503,63	112.503,63	-	-
3.1.2.9.9.3	Alimentação	-	-	70.267,79	70.267,79	70.267,79	70.267,79	-	-
3.1.2.9.9.5	Outros fornecimentos e serviços	-	-	251.430,24	251.430,24	251.430,24	251.430,24	-	-
3.1.2.9.9.5.1	Material de educação cultura e recreio	-	-	27.650,15	27.650,15	27.650,15	27.650,15	-	-
3.1.2.9.9.5.2	Materiais de saúde	-	-	4.265,75	4.265,75	4.265,75	4.265,75	-	-
3.1.2.9.9.5.3	Material hotelário	-	-	16.674,48	16.674,48	16.674,48	16.674,48	-	-
3.1.2.9.9.5.4	Vestuário e artigos pessoais	-	-	108.160,50	108.160,50	108.160,50	108.160,50	-	-
3.1.2.9.9.5.5	Mulheres explosivos e outros artigos	-	-	1.643,90	1.643,90	1.643,90	1.643,90	-	-
3.1.2.9.9.9	Outros fornecimentos e serviços	-	-	93.054,46	93.054,46	93.054,46	93.054,46	-	-
3.1.2.9.9.9.1	Outros materiais diversos	-	-	453.599,07	453.599,07	453.599,07	453.599,07	-	-
3.1.7	Devoluções de compras	-	-	6.444,32	6.444,32	6.444,32	6.444,32	-	-
3.1.7.2	Materiais subsidiários	-	-	310,82	310,82	310,82	310,82	-	-
3.1.7.4	Pecas e outros materiais de manutenção	-	-	1.355,26	1.355,26	1.355,26	1.355,26	-	-
3.1.7.7	Materiais de consumo clinico	-	-	2.853,60	2.853,60	2.853,60	2.853,60	-	-
3.1.7.9	Outros materiais diversos de consumo	-	-	1.924,64	1.924,64	1.924,64	1.924,64	-	-
3.1.7.9.3	Artigos de higiene e limpeza	-	-	3,08	3,08	3,08</			



## Balancete Analítico do Plano da Geral - Apuramento

COD. CONTA	DESCRIÇÃO	Anterior		Do período		Acumulado		Saldo	
		Débito	Crédito	Débito	Crédito	Débito	Crédito	Devedor	Credor
317991	Material de escritorio	-	-	81,74	81,74	81,74	81,74	-	-
317995	Outros fornecimentos e serviços	-	-	1.839,82	1.839,82	1.839,82	1.839,82	-	-
3179954	Vestuario e artigos pessoais	-	-	1.745,56	1.745,56	1.745,56	1.745,56	-	-
3179959	Outros fornecimentos e serviços	-	-	94,26	94,26	94,26	94,26	-	-
33	Materias-primas, subsidiarias e de consumo	220.970,78	102.654,45	2.119.638,56	2.101.827,02	2.339.609,34	2.204.681,47	134.927,87	-
33.1	Materias-primas	2.434,29	-	39.492,87	38.804,04	41.937,15	38.804,04	3.133,12	-
33.2	Materias subsidiarias	33.743,11	-	159.528,82	152.436,59	155.278,59	30.840,34	30.840,34	-
33.4	Pecas e outros materiais de manutencao	97.282,07	-	229.942,10	222.341,03	327.224,17	222.341,03	104.883,14	-
33.5	Alimentacao - generos para confeccionar	-	-	117.407,57	117.407,57	117.407,57	117.407,57	-	-
33.7	Materias de consumo clinico	-	-	365.709,88	365.709,88	365.709,88	365.709,88	-	-
33.8	Outros materiais diversos de consumo	87.446,31	-	1.203.088,51	1.195.122,83	1.290.514,82	1.195.122,83	95.391,99	-
33.8.1	Combustiveis e Lubrificantes	235,72	-	36.650,76	32.407,82	36.836,48	32.407,82	4.428,66	-
33.8.1.3	oleos e Lubrificantes	235,72	-	32.223,99	28.037,05	32.465,71	28.037,05	4.428,66	-
33.8.1.3.1	Lubrificantes	235,72	-	25.028,83	20.835,89	25.244,55	20.835,89	4.428,66	-
33.8.1.3.9	Fluidos diversos	-	-	7.201,15	7.201,15	7.201,15	7.201,15	-	-
33.8.1.4	Gas	-	-	3.369,00	3.369,00	3.369,00	3.369,00	-	-
33.8.1.9	Outros	-	-	1.001,77	1.001,77	1.001,77	1.001,77	-	-
33.8.2	Ferramentas e Utensilios	1.138,60	-	15.124,36	15.749,21	17.321,36	15.749,21	1.572,15	-
33.8.3	Artigos de Higiene e Limpeza	21.426,35	-	159.037,01	211.315,10	219.513,36	211.315,10	8.198,26	-
33.8.9	Outros	64.647,64	-	952.158,93	935.650,70	1.016.843,62	935.650,70	81.192,92	-
33.8.9.1	Material de escritorio	-	-	185.787,70	185.787,70	185.787,70	185.787,70	-	-
33.8.9.3	Alimentacao	-	-	56.217,86	56.217,86	56.217,86	56.217,86	-	-
33.8.9.5	Outros fornecimentos e serviços	3.575,99	-	336.229,56	334.891,37	339.805,55	334.891,37	4.914,18	-
33.8.9.5.1	Material de educacao cultura e recreio	-	-	16.833,05	16.833,05	16.833,05	16.833,05	-	-
33.8.9.5.2	Materias de saude	-	-	4.238,92	4.238,92	4.238,92	4.238,92	-	-
33.8.9.5.3	Material hotelero	1.959,27	-	14.878,40	14.770,02	16.837,67	14.770,02	2.067,65	-
33.8.9.5.4	Vestuario e artigos pessoais	-	-	176.351,27	176.351,27	176.351,27	176.351,27	-	-
33.8.9.5.5	Municios explosivos e outros artificios	-	-	3.287,80	3.287,80	3.287,80	3.287,80	-	-
33.8.9.9	Outros fornecimentos e serviços	1.616,72	-	120.640,12	119.419,31	122.258,64	119.419,31	2.840,53	-
33.8.9.9.9	Outros materiais diversos	61.071,65	-	373.900,88	358.753,77	436.032,51	358.753,77	76.278,74	-
33.9	Perdas por imparidade acumuladas	-	102.654,45	-	5,08	-	102.659,53	-	99.370,72
33.9.1	Materias-primas	-	336,68	-	-	-	336,68	-	336,68
33.9.2	Materias subsidiarias	-	28.469,39	-	1,84	-	28.471,23	-	27.457,74
33.9.4	Pecas e outros materiais de manutencao	-	60.100,42	-	1,25	-	60.191,67	-	58.468,07
33.9.8	Outros materiais diversos de consumo	-	13.657,95	-	751,72	-	13.659,95	-	13.103,23
33.9.8.1	Combustiveis e Lubrificantes	-	29,67	-	29,27	-	29,67	-	0,40
33.9.8.1.3	oleos e Lubrificantes	-	29,67	-	29,27	-	29,67	-	0,40
33.9.8.2	Ferramentas e Utensilios	-	349,88	-	15,28	-	349,88	-	333,60
33.9.8.9	Outros	-	13.478,41	-	705,17	-	13.480,40	-	12.774,23
33.9.8.9.9	Outros materiais diversos	-	13.478,41	-	705,17	-	13.480,40	-	12.774,23
33	Pacotes/folhas e regularizacao de inventarios e ativos biologicos	-	-	450.571,22	450.571,22	450.571,22	450.571,22	-	-
33.3	Materias-primas, subsidiarias e de consumo	-	-	450.571,22	450.571,22	450.571,22	450.571,22	-	-
33.3.1	Materias-primas	-	-	0,06	0,06	0,06	0,06	-	-
33.3.2	Materias subsidiarias	-	-	5,88	5,88	5,88	5,88	-	-
33.3.4	Pecas e outros materiais de manutencao	-	-	9,56	9,56	9,56	9,56	-	-
33.3.7	Materias de consumo clinico	-	-	82.682,51	82.682,51	82.682,51	82.682,51	-	-
33.3.9	Outros materiais diversos de consumo	-	-	407.873,21	407.873,21	407.873,21	407.873,21	-	-
33.3.9.1	Combustiveis e Lubrificantes	-	-	2.155,22	2.155,22	2.155,22	2.155,22	-	-
33.3.9.1.3	oleos e Lubrificantes	-	-	0,81	0,81	0,81	0,81	-	-
33.3.9.1.3.1	Lubrificantes	-	-	0,81	0,81	0,81	0,81	-	-
33.3.9.1.4	Gas	-	-	1.653,52	1.653,52	1.653,52	1.653,52	-	-
33.3.9.1.9	Outros	-	-	500,89	500,89	500,89	500,89	-	-
33.3.9.2	Ferramentas e Utensilios	-	-	0,14	0,14	0,14	0,14	-	-
33.3.9.3	Artigos de Higiene e Limpeza	-	-	113.602,76	113.602,76	113.602,76	113.602,76	-	-
33.3.9.9	Outros	-	-	292.115,09	292.115,09	292.115,09	292.115,09	-	-
33.3.9.9.1	Material de escritorio	-	-	126.931,48	126.931,48	126.931,48	126.931,48	-	-
33.3.9.9.3	Alimentacao	-	-	0,01	0,01	0,01	0,01	-	-
33.3.9.9.5	Outros fornecimentos e serviços	-	-	154.939,12	154.939,12	154.939,12	154.939,12	-	-
33.3.9.9.5.1	Material de educacao cultura e recreio	-	-	0,05	0,05	0,05	0,05	-	-
33.3.9.9.5.3	Material hotelero	-	-	1,87	1,87	1,87	1,87	-	-
33.3.9.9.5.4	Vestuario e artigos pessoais	-	-	107.360,67	107.360,67	107.360,67	107.360,67	-	-
33.3.9.9.5.5	Municios explosivos e outros artificios	-	-	1.643,90	1.643,90	1.643,90	1.643,90	-	-
33.3.9.9.9	Outros fornecimentos e serviços	-	-	55.932,63	55.932,63	55.932,63	55.932,63	-	-
33.3.9.9.9.9	Outros materiais diversos	-	-	244,48	244,48	244,48	244,48	-	-
4	INVESTIMENTOS	550.782.662,82	235.547.015,14	70.475.055,40	32.830.133,21	621.258.018,02	269.377.148,35	352.600.869,67	-
4.1	Investimentos financeiros	86.492.631,76	5.000,00	27.343.824,34	-	113.836.356,10	5.000,00	113.831.356,10	-
4.1.1	Investimentos em entidades controladas	364.289,09	-	33.213,05	-	417.502,14	-	417.502,14	-
4.1.1.1	Participacoes de capital - metodo da equivalencia patrimonial	364.289,09	-	33.213,05	-	417.502,14	-	417.502,14	-
4.1.1.1.1	Justo valor liquido dos ativos e passivos identificaveis	364.289,09	-	33.213,05	-	417.502,14	-	417.502,14	-
4.1.1.1.3	Empresas Locais	364.289,09	-	33.213,05	-	417.502,14	-	417.502,14	-
4.1.1.1.3.1	Amadora Inovation, EM Unipessoal Lda	25.000,00	-	-	-	25.000,00	-	25.000,00	-
4.1.1.1.3.2	Amadora Inovation - MEP	369.289,09	-	33.213,05	-	392.502,14	-	392.502,14	-
4.1.3	Investimentos em empreendimentos conjuntos	75.843.039,18	-	27.310.611,29	-	103.153.650,47	-	103.153.650,47	-
4.1.3.1	Participacoes de capital - metodo da equivalencia patrimonial	75.843.039,18	-	27.310.611,29	-	103.153.650,47	-	103.153.650,47	-
4.1.3.1.1	Justo valor liquido dos ativos e passivos identificaveis	75.843.039,18	-	27.310.611,29	-	103.153.650,47	-	103.153.650,47	-
4.1.3.1.2	Servicos Municipalizados	75.843.039,18	-	27.310.611,29	-	103.153.650,47	-	103.153.650,47	-
4.1.3.1.2.1	SMAS Oeiras Amadora	75.843.039,18	-	27.310.611,29	-	103.153.650,47	-	103.153.650,47	-
4.1.4	Investimentos noutras entidades	10.255.203,49	-	-	-	10.255.203,49	-	10.255.203,49	-
4.1.4.1	Participacoes de capital	10.255.203,49	-	-	-	10.255.203,49	-	10.255.203,49	-
4.1.4.1.1	FAM - Fundo de Apoio Municipal	2.336.706,00	-	-	-	2.336.706,00	-	2.336.706,00	-
4.1.4.1.9	Outras participacoes de capital	7.928.497,49	-	-	-	7.928.497,49	-	7.928.497,49	-
4.1.4.1.9.1	Empresas privadas ou cooperativas	7.928.497,49	-	-	-	7.928.497,49	-	7.928.497,49	-
4.1.4.1.9.1.1	Valorsul, S.A	1.465.056,49	-	-	-	1.465.056,49	-	1.465.056,49	-
4.1.4.1.9.1.2	Dighealth, S.A	5.000,00	-	-	-	5.000,00	-	5.000,00	-
4.1.4.1.9.1.3	Agua do Tejo ASArtico, S.A	6.458.431,00	-	-	-	6.458.431,00	-	6.458.431,00	-
4.1.9	Perdas por imparidade acumuladas	-	5.000,00	-	-	-	5.000,00	-	5.000,00
4.1.9.1	Participacoes de capital	-	5.000,00	-	-	-	5.000,00	-	5.000,00
4.1.9.1.4	Outras entidades	-	5.000,00	-	-	-	5.000,00	-	5.000,00
4.2	Propriedades de investimento	5.600.230,21	1.958.133,00	-	119.650,70	5.600.230,21	2.077.793,70	3.812.436,51	-
4.2.2	Edificios e outras construoçoes	5.600.230,21	-	-	-	5.600.230,21	-	5.600.230,21	-
4.2.2.1	Habitacoes e edificacoes para servicos	5.600.230,21	-	-	-	5.600.230,21	-	5.600.230,21	-
4.2.6	Depreciacoes acumuladas	-	1.958.133,00	-	119.650,70	-	2.077.793,70	-	2.077.793,70
4.2.6.3	Edificios e outras construoçoes	-	1.958.133,00	-	119.650,70	-	2.077.793,70	-	2.077.793,70
4.2.6.3.1	Habitacoes e edificacoes para servicos	-	1.958.133,00	-	119.650,70	-	2.077.793,70	-	2.077.793,70
4.3	Ativos fixos tangiveis	450.583.396,88	230.715.181,13	23.150.995,63	12.500.857,03	473.744.392,51	243.256.038,15	230.488.354,36	-
4.3.0	Bens de dominio publico, patrimonio historico, artistico e cultural	115.563.461,40	-	5.583.158,62	1.150.542,00	122.146.650,02	1.150.542,00	120.996.108,02	-
4.3.0.1	Terranos e recursos naturais	2.699.404,32	-	8.615,41	-	2.699.404,32	-	2.699.404,32	-
4.3.0.1.2	Terranos nao incluidos em plano de urbanizacao solo rural	1.435.999,37	-	-	-	1.435.999,37	-	1.435.999,37	-
4.3.0.1.3	Outros terranos situados dentro do perimetro urbano	1.463.404,95	-	8.615,41	-	1.463.404,95	-	1.463.404,95	-
4.3.0.3	Infraestruturas	112.857.537,68	-	5.566.668,62	1.171.926,56	119.014.206,30	1.171.926,56	116.842.279,71	-
4.3.0.3.9	Outras infraestruturas	112.857.537,68	-	5.566.668,62	1.171.926,56	119.014.206,30	1.171.926,56	116.842.279,71	-
4.3.0.3.9.1	Viadutos,Arnuamentos e obras complementares	68.611.879,49	-	3.822.246,35	298.001,73	92.631.125,54	298.001,73	92.403.124,11	-
4.3.0.3.9.2	Iluminacao Publica	1.550.525,35	-	-	-	1.550.525,35	-	1.550.525,35	-
4.3.0.3.5.3	Parques e jardins	22.045.132,84	-	1.721.422,27	603.924,66	23.772.555,11	603.924,66	22.868.630,25	-



## Balancete Analítico do Plano da Geral - Apuramento

COD. CONTA	DESIGNAÇÃO	Anterior		Do período		Acumulado		Saldo	
		Débito	Crédito	Débito	Crédito	Débito	Crédito	Devedor	Credor
43.0.4	Património histórico, artístico e cultural	1.205.519,40	-	25.520,00	-	1.233.039,40	-	1.233.039,40	-
43.0.4.2	Obras de arte, coleções e antiguidades	955.217,36	-	20.720,00	-	955.937,36	-	955.937,36	-
43.0.4.9	Outros	241.302,04	-	5.800,00	-	247.102,04	-	247.102,04	-
43.1	Terenos e recursos naturais	52.682.340,60	-	1.011.613,05	353.535,72	53.693.953,65	353.535,72	53.340.422,93	-
43.1.1	Terenos incluídos em planos de urbanização com capacidade construtiva	5.159.763,19	-	362.151,13	-	5.521.934,32	-	5.521.934,32	-
43.1.2	Terenos não incluídos em planos de urbanização - solo rural	30.835.621,42	-	509.445,92	213.515,72	31.345.068,34	213.515,72	31.131.552,62	-
43.1.3	Outros terrenos situados dentro do perímetro urbano	9.393.623,40	-	-	-	9.393.923,40	-	9.393.923,40	-
43.1.9	Outros terrenos e outros recursos naturais	7.293.012,59	-	140.020,00	140.020,00	7.433.032,59	140.020,00	7.293.012,59	-
43.2	Edifícios e outras construções	240.065.833,33	-	14.384.071,39	1.603.099,02	254.452.904,72	1.603.099,02	252.852.805,70	-
43.2.1	Habitacoes e edificacoes para servicos	197.278.795,85	-	12.608.023,83	1.143.972,97	210.188.819,68	1.143.972,97	209.042.846,71	-
43.2.1.1	Habitacao	73.159.955,26	-	2.339.156,70	-	75.509.151,96	-	75.509.151,96	-
43.2.1.2	Instalacoes de Servicos	21.235.634,58	-	-	-	21.235.634,58	-	21.235.634,58	-
43.2.1.3	Instalacoes desportivas e recreativas	15.261.357,22	-	2.700.925,77	-	17.962.282,99	-	17.962.282,99	-
43.2.1.4	Mercedes Instalacoes de focalizacao sanitaria	3.909.710,41	-	632.242,25	-	4.541.952,66	-	4.541.952,66	-
43.2.1.5	Creehas	7.364.314,50	-	-	-	7.364.314,50	-	7.364.314,50	-
43.2.1.6	Escolas	47.290.359,57	-	6.627.332,63	1.143.972,97	53.917.722,22	1.143.972,97	52.773.729,23	-
43.2.1.7	Laras de terceira idade	2.697.638,99	-	-	-	2.697.638,99	-	2.697.638,99	-
43.2.1.9	Outros edificios	26.349.764,92	-	608.256,48	-	26.958.021,40	-	26.958.021,40	-
43.2.9	Outros	42.787.037,43	-	1.436.047,56	659.126,05	44.273.085,04	659.126,05	43.613.958,99	-
43.2.9.1	Viadutos, amumentos e obras complementares	799.383,65	-	-	-	799.383,65	-	799.383,65	-
43.2.9.2	Iluminacao publica	11.112.824,94	-	431,19	431,19	11.113.326,13	431,19	11.112.824,94	-
43.2.9.3	Parques e jardins	18.818.033,27	-	367.736,43	210.128,85	19.185.819,70	210.128,85	18.975.690,85	-
43.2.9.4	Instalacoes desportivas e recreativas	6.115.715,47	-	375.219,63	375.219,63	6.490.935,10	375.219,63	6.115.715,47	-
43.2.9.5	Sinalizacao e Trânsito	304.466,04	-	73.345,38	73.345,38	377.811,42	73.345,38	304.466,04	-
43.2.9.6	Infraestruturas p/ trat. residuos solidos	678.793,58	-	174.445,32	-	853.240,30	-	853.240,30	-
43.2.9.7	Cemiterios	4.600.950,21	-	-	-	4.600.950,21	-	4.600.950,21	-
43.2.9.8	Captao, tratamento e distribuao de agua	9.953,40	-	-	-	9.953,40	-	9.953,40	-
43.2.9.9	Outros	348.765,52	-	404.667,61	-	841.634,13	-	841.634,13	-
43.3	Equipamento basico	16.265.560,65	-	671.667,78	52.223,07	16.937.428,43	52.223,07	16.885.205,36	-
43.3.1	Equipamento informatico e de telecomunicacoes	935.458,36	-	300.448,09	1.432,88	1.235.940,45	1.432,88	1.234.513,57	-
43.3.2	Equipamento para investigao e formao, de medida e de utilizao tecnica especial	429.331,19	-	7.338,88	2.667,09	436.727,17	2.667,09	434.059,08	-
43.3.3	Equipamento e material especifico dos servicos de saude	31.287,44	-	-	-	31.287,44	-	31.287,44	-
43.3.4	Equipamento e material recreativo, desportivo, de educacao e de cultura	2.874.313,34	-	59.711,38	5.545,13	2.934.029,72	5.545,13	2.928.483,92	-
43.3.5	Equipamento e material para servicos de alimentao, roupa e lavanderia	4.804.559,71	-	114.854,25	6.061,56	4.919.475,66	6.061,56	4.913.414,20	-
43.3.6	Equipamento para agricultura, pesca e jardinagem	527.242,64	-	-	-	527.242,64	-	527.242,64	-
43.3.7	Equipamento e material de apoio a producao	3.658.788,65	-	68.664,13	9.450,42	3.736.903,20	9.450,42	3.727.452,78	-
43.3.8	Equipamento militar, de segurao e defesa	2.895.270,71	-	33.613,21	29,28	2.928.913,92	29,28	2.928.884,64	-
43.3.9	Outro equipamento basico	69.183,61	-	27.005,74	27.005,74	96.189,35	27.005,74	69.183,61	-
43.4	Equipamento de transporte	9.868.555,23	-	512.345,35	228.040,65	10.380.901,58	228.040,65	10.152.860,93	-
43.4.2	Transportes rodoviaros	9.271.652,61	-	512.345,35	219.450,11	9.784.048,07	219.450,11	9.564.597,96	-
43.4.9	Outros	596.902,62	-	-	-	596.902,62	-	596.902,62	-
43.5	Equipamento administrativo	10.035.921,40	-	101.440,32	110.441,06	10.137.361,72	110.441,06	10.026.920,66	-
43.5.1	Equipamento informatico e de telecomunicacoes	5.687.513,68	-	72.829,43	87.197,30	5.760.343,11	87.197,30	5.673.145,81	-
43.5.2	Equipamento de escriptorio e de reprografia	540.779,56	-	956,35	10.658,99	541.736,31	10.658,99	531.077,32	-
43.5.3	Mobiliario de escriptorio e de arquivo	3.742.152,08	-	27.310,74	12.240,97	3.769.462,82	12.240,97	3.757.221,85	-
43.5.9	Outros	65.475,68	-	343,60	343,60	65.819,28	343,60	65.475,68	-
43.7	Outros ativos fixos tangíveis	5.101.724,27	-	119.537,75	24.197,80	5.221.262,02	24.197,80	5.197.064,22	-
43.7.1	Equipamento de oficina e reparaoes	698.614,02	-	82.354,11	2.078,70	780.966,13	2.078,70	778.887,43	-
43.7.2	Equipamento de decorao e conforto, de utilizao comum	3.031.478,49	-	25.009,60	19.354,66	3.055.842,75	19.354,66	3.036.488,09	-
43.7.3	Equipamento individual para fins especiais	19.297,25	-	-	-	19.297,25	-	19.297,25	-
43.7.9	Outros	1.355.334,51	-	10.173,84	2.764,44	1.365.508,35	2.764,44	1.362.743,91	-
43.8	Depreciao acumulada	-	230.715.181,13	-	8.028.777,71	-	238.743.958,84	-	239.176.033,47
43.8.0	Bens de dominio publico, patrimonio historico, artistico e cultural	-	97.589.568,62	-	2.262.407,25	-	100.251.973,87	-	100.251.973,87
43.8.0.3	Infraestruturas	-	97.589.568,62	-	2.262.407,25	-	100.251.973,87	-	100.251.973,87
43.8.0.3.9	Outras Infraestruturas	-	97.589.568,62	-	2.262.407,25	-	100.251.973,87	-	100.251.973,87
43.8.0.3.9.1	Viadutos, Amumentos e Obras Complementares	-	78.897.636,42	-	1.275.404,66	-	80.173.041,08	-	80.173.041,08
43.8.0.3.9.2	Iluminacao Publica	-	1.238.510,27	-	50.745,27	-	1.289.255,54	-	1.289.255,54
43.8.0.3.9.3	Parques e jardins	-	17.653.419,93	-	936.257,32	-	18.589.677,25	-	18.589.677,25
43.8.2	Edifícios e outras construções	-	95.521.526,99	-	5.435.472,04	-	100.956.999,03	-	100.956.999,03
43.8.2.1	Habitacoes e edificacoes para servicos	-	65.419.691,71	-	4.192.611,42	-	69.612.303,13	-	69.612.303,13
43.8.2.1.1	Habitacao	-	29.242.638,62	-	1.464.933,02	-	30.707.571,64	-	30.707.571,64
43.8.2.1.2	Instalacoes de Servicos	-	8.556.591,69	-	472.622,88	-	9.029.214,57	-	9.029.214,57
43.8.2.1.3	Instalacoes desportivas e recreativas	-	5.243.227,69	-	356.222,74	-	5.599.450,43	-	5.599.450,43
43.8.2.1.4	Mercedes e instalacoes de focalizacao	-	1.232.613,69	-	80.853,29	-	1.313.466,98	-	1.313.466,98
43.8.2.1.5	Creehas	-	2.157.707,43	-	140.023,08	-	2.297.730,51	-	2.297.730,51
43.8.2.1.6	Escolas	-	13.639.663,38	-	1.059.560,06	-	14.699.223,44	-	14.699.223,44
43.8.2.1.7	Laras de 3ª Idade	-	324.393,06	-	53.954,76	-	378.347,82	-	378.347,82
43.8.2.1.9	Outros	-	8.022.456,15	-	564.351,59	-	8.586.797,74	-	8.586.797,74
43.8.2.9	Outros	-	30.101.635,23	-	1.242.860,62	-	31.344.495,85	-	31.344.495,85
43.8.2.9.1	Viadutos, amumentos e obras complementares	-	587.655,74	-	27.291,36	-	615.177,10	-	615.177,10
43.8.2.9.2	Iluminacao publica	-	10.955.906,01	-	52.828,30	-	11.048.734,31	-	11.048.734,31
43.8.2.9.3	Parques e jardins	-	11.825.427,99	-	870.181,38	-	12.695.609,37	-	12.695.609,37
43.8.2.9.4	Instalacoes desportivas e recreativas	-	3.633.074,60	-	132.478,88	-	3.765.553,48	-	3.765.553,48
43.8.2.9.5	Sinalizacao e Trânsito	-	304.466,04	-	-	-	304.466,04	-	304.466,04
43.8.2.9.6	Infraestruturas p/ tratamento de residuos solidos	-	678.793,58	-	1.453,72	-	680.247,70	-	680.247,70
43.8.2.9.7	Cemiterios	-	1.555.157,66	-	146.590,15	-	1.701.747,81	-	1.701.747,81
43.8.2.9.8	Captao, tratamento e distribuao de agua	-	2.073,64	-	995,34	-	3.068,98	-	3.068,98
43.8.2.9.9	Outros	-	117.849,22	-	13.643,48	-	131.492,70	-	131.492,70
43.8.3	Equipamento basico	-	14.971.647,91	-	17.839,97	-	14.989.487,88	-	14.989.487,88
43.8.3.1	Equipamento informatico e de telecomunicacoes	-	623.203,20	-	1.432,88	-	624.636,08	-	624.636,08
43.8.3.2	Equipamento para investigao e formao, de medida e de utilizao tecnica especial	-	413.834,52	-	1.079,65	-	414.914,17	-	414.914,17
43.8.3.3	Equipamento e material especifico dos servicos de saude	-	29.575,68	-	-	-	29.575,68	-	29.575,68
43.8.3.4	Equipamento e material recreativo, desportivo, de educacao e de cultura	-	2.243.808,75	-	1.976,10	-	2.245.784,85	-	2.245.784,85
43.8.3.5	Equipamento e material para servicos de alimentao, roupa e lavanderia	-	4.558.293,00	-	6.061,56	-	4.564.354,56	-	4.564.354,56
43.8.3.6	Equipamento para agricultura, pesca e jardinagem	-	405.633,36	-	12.151,59	-	417.784,95	-	417.784,95
43.8.3.7	Equipamento e material de apoio a producao	-	3.421.609,46	-	7.261,50	-	3.428.870,96	-	3.428.870,96
43.8.3.8	Equipamento militar, de segurao e defesa	-	2.816.746,51	-	28,28	-	2.816.774,79	-	2.816.774,79
43.8.3.9	Outro equipamento basico	-	21.663,43	-	8.427,53	-	30.090,96	-	30.090,96
43.8.4	Equipamento de transporte	-	9.017.247,43	-	228.040,65	-	9.245.288,08	-	9.245.288,08
43.8.4.2	Transportes rodoviaros	-	8.428.718,66	-	275.423,40	-	8.704.142,06	-	8.704.142,06
43.8.4.9	Outros	-	588.528,77	-	4.617,25	-	593.146,02	-	593.146,02
43.8.5	Equipamento administrativo	-	9.256.939,29	-	106.610,72	-	9.363.550,01	-	9.363.550,01
43.8.5.1	Equipamento informatico e de telecomunicacoes	-	5.140.709,38	-	82.805,29	-	5.223.514,67	-	5.223.514,67
43.8.5.2	Equipamento de escriptorio e de reprografia	-	405.941,09	-	10.579,45	-	416.520,54	-	416.520,54
43.8.5.3	Mobiliario de escriptorio e de arquivo	-	3.626.014,41	-	39.820,04	-	3.665.834,45	-	3.665.834,45
43.8.5.9	Outros	-	4.274,41	-	9.220,04	-	13.494,45	-	13.494,45
43.8.7	Outros ativos fixos tangíveis	-	3.958.252,89	-	139.123,61	-	4.097.376,50	-	4.097.376,50
43.8.7.1	Equipamento de oficina e reparaoes	-	652.263,44	-	23.756,35	-	676.019,79	-	676.019,79
43.8.7.2	Equipamento de decorao e conforto, de utilizao comum	-	2.829.422,74	-	16.418,03	-	2.845.840,77	-	2.845.840,77
43.8.7.3	Equipamento individual para fins especiais	-	16.297,25	-	-	-	16.297,25	-	16.297,25
43.8.7.9	Outros	-	410.269,46	-	61.242,68	-	471.512,14	-	471.512,14
44	Ativos intangíveis	-	3.163.659,75	-	103.535,12	-	3.267.194,87	-	3.267.194,87
44.3	Programas de computador e sistemas de informao	-							



## Balancete Analítico do Plano da Geral - Apuramento

COD. CONTA	DESIGNAÇÃO	Anterior		Do período		Acumulado		Saldo	
		Débito	Crédito	Débito	Crédito	Débito	Crédito	Devedor	Creedor
44.8	Amortizações acumuladas	-	2.658.701,01	-	130.445,45	-	2.999.146,45	-	2.999.146,45
44.8.3	Programas de computador e sistemas de informação	-	2.658.701,01	-	130.445,45	-	2.999.146,45	-	2.999.146,45
45	Investimentos em curso	4.652.844,02	-	19.865.700,31	19.997.057,78	24.510.644,33	19.997.057,78	4.522.576,55	-
45.3	Anos fixos tangíveis em curso	4.446.613,00	-	19.655.700,31	19.997.057,78	24.313.313,31	19.997.057,78	4.315.245,53	-
45.3.1	Edifícios e outras construções	4.446.613,00	-	19.650.693,21	19.991.050,68	24.291.306,21	19.991.050,68	4.315.245,53	-
45.3.1.1	Edifícios	3.054.850,11	-	11.910.351,97	13.750.536,63	15.065.232,03	13.750.536,63	1.314.695,45	-
45.3.1.1.1	Habitacao	323.029,63	-	2.953.413,78	3.092.717,44	3.306.443,39	3.092.717,44	213.725,95	-
45.3.1.1.2	Instalações de serviços	-	-	1.004.437,55	1.004.437,55	1.004.437,55	1.004.437,55	-	-
45.3.1.1.3	Instalações desportivas e recreativas	1.465.717,42	-	1.524.736,26	2.917.701,65	2.990.453,68	2.917.701,65	72.752,03	-
45.3.1.1.4	Mercados e instalações de fiscal sanitaria	20.724,89	-	1.155.632,34	1.201.693,27	1.206.407,23	1.201.693,27	4.737,96	-
45.3.1.1.6	Escolas	409.155,48	-	5.158.859,42	5.530.088,70	5.628.045,90	5.530.088,70	97.997,20	-
45.3.1.1.9	Outros edifícios	816.151,69	-	113.252,64	3.922,02	929.444,33	3.922,02	925.522,31	-
45.3.1.2	Outras construções	1.351.762,89	-	7.830.311,24	6.230.524,05	9.232.074,13	6.230.524,05	3.001.550,08	-
45.3.1.2.1	Viadutos, arcos e obras complementares	643.397,48	-	4.468.273,23	3.631.822,43	5.452.870,71	3.631.822,43	1.820.848,28	-
45.3.1.2.2	Iluminação pública	208.385,78	-	90.942,05	-	299.327,83	-	299.327,83	-
45.3.1.2.3	Parques e jardins	62.648,79	-	1.845.233,17	1.273.328,82	1.907.331,99	1.273.328,82	634.003,14	-
45.3.1.2.4	Instalações desportivas e recreativas	-	-	192.535,04	19.510,59	192.535,04	19.510,59	174.024,45	-
45.3.1.2.5	Sinalização e trânsito	42.542,04	-	137.482,61	106.677,67	150.024,05	106.677,67	73.345,38	-
45.3.1.2.6	Infraestruturas para tratamento de resíduos sólidos	-	-	174.446,32	174.446,32	174.446,32	174.446,32	-	-
45.3.1.2.9	Outras	54.368,80	-	971.349,42	1.025.738,22	1.025.738,22	1.025.738,22	-	-
45.3.9	Outros ativos fixos tangíveis	-	-	18.007,10	18.007,10	18.007,10	18.007,10	-	-
45.5	Adiantamentos por conta de investimentos	206.331,02	-	-	-	206.331,02	-	206.331,02	-
45.5.3	Ativos fixos tangíveis	206.331,02	-	-	-	206.331,02	-	206.331,02	-
5	PATRIMÓNIO, RESERVAS E RESULTADOS TRANSITADOS	50.150.748,04	463.895.434,39	2.830.956,68	38.388.374,31	50.991.714,72	502.253.807,70	-	449.272.093,88
5.1	Património Capital	-	111.912.999,95	-	-	-	111.912.999,95	-	111.912.999,95
5.1.1	Balanco Inicial	-	111.912.999,95	-	-	-	111.912.999,95	-	111,912,999,95
5.5	Reservas	-	190.290.953,47	-	-	-	190.290.953,47	-	190.290.953,47
5.5.1	Reservas legais	-	190.290.953,47	-	-	-	190.290.953,47	-	190.290.953,47
5.6	Resultados transitados	49.519.034,50	-	991.893,57	4.908.289,67	50.510.978,07	4.908.289,67	45.602.638,40	-
5.6.1	De períodos anteriores	221.557,38	-	973.751,07	4.800.147,17	1.155.308,45	4.800.147,17	-	3.034.838,72
5.6.4	Ajustamentos de transição para o SNC-AP	49.297.577,12	-	18.142,50	18.142,50	49.315.699,62	18.142,50	49.297.577,12	-
5.6.11	Orçamental	49.297.577,12	-	18.142,50	18.142,50	49.315.699,62	18.142,50	49.297.577,12	-
5.7	Ajustamentos em ativos financeiros	631.663,54	81.500.888,22	-	29.758.597,28	631.663,54	103.399.465,50	-	107.707.801,96
5.7.1	Relacionados com o método da equivalência patrimonial	631.663,54	77.824.437,22	-	29.758.597,28	631.663,54	104.583.034,50	-	103.951.370,96
5.7.1.1	Ajustamentos de transição	-	77.824.437,22	-	-	-	77.824.437,22	-	77.824.437,22
5.7.1.3	Decorrentes de outras variações nos capitais próprios das participadas	631.663,54	-	-	29.758.597,28	631.663,54	29.758.597,28	-	29.758.597,28
5.7.9	Outros	-	3.756.431,00	-	-	-	3.756.431,00	-	3.756.431,00
5.9	Outras variações no património líquido	-	80.080.612,74	1.839.073,11	6.721.427,36	1.839.073,11	85.802.100,10	-	84.963.026,99
5.9.3	Transferências e subsídios de capital	-	40.806.288,62	1.839.073,11	6.721.427,36	1.839.073,11	47.507.415,89	-	45.668.342,87
5.9.3.1	Transferências e subsídios para aquisição de ativos depreciables	-	38.817.630,79	1.839.073,11	4.499.955,64	1.839.073,11	43.317.586,43	-	41.478.513,32
5.9.3.1.1	Administrações Públicas	-	25.395.439,79	856.784,27	1.250.000,00	856.784,27	26.445.439,79	-	25.788.675,52
5.9.3.1.1.1	Estado	-	3.757.956,80	207.916,93	1.250.000,00	207.916,93	5.017.556,80	-	4.810.038,87
5.9.3.1.1.1.1	Cooperação Técnica e Financeira	-	3.757.956,80	207.916,93	1.250.000,00	207.916,93	5.017.556,80	-	4.810.038,87
5.9.3.1.1.1.9	Outros	-	3.757.956,80	207.916,93	1.250.000,00	207.916,93	5.017.556,80	-	4.810.038,87
5.9.3.1.1.1.9.01	Policia Municipal	-	90.365,94	2.745,20	-	2.745,20	90.365,94	-	87.650,74
5.9.3.1.1.1.9.02	Jardim de Infância da EB1 Bursac 3	-	61.031,68	1.759,45	-	1.759,45	61.031,68	-	59.232,22
5.9.3.1.1.1.9.04	Jardim de Infância da EB1 Alfragide 2	-	64.481,65	1.901,16	-	1.901,16	64.481,65	-	62.580,49
5.9.3.1.1.1.9.05	Jardim de Infância da EB1 Reboleira 2	-	86.495,99	2.550,24	-	2.550,24	86.495,99	-	83.945,75
5.9.3.1.1.1.9.06	Jardim de Infância da EB1 Brandoa 2	-	38.910,82	1.147,20	-	1.147,20	38.910,82	-	37.763,62
5.9.3.1.1.1.9.07	Jardim de Infância da EB1 Brandoa 3	-	42.832,29	1.226,70	-	1.226,70	42.832,29	-	41.605,58
5.9.3.1.1.1.9.08	Jardim de Infância da EB1 Brandoa 2	-	43.783,97	1.253,40	-	1.253,40	43.783,97	-	42.510,57
5.9.3.1.1.1.9.10	Jardim de Infância da Brandoa	-	66.793,28	2.092,74	-	2.092,74	66.793,28	-	64.700,54
5.9.3.1.1.1.9.11	PROQUAL/CENTRO CIVICO E JARDIM LUIS DE CAMOES	-	843.419,90	34.597,26	-	34.597,26	843.419,90	-	808.822,64
5.9.3.1.1.1.9.11.1	PROQUAL/PARQUE ESCOLAR, II E ATL DA BRANDOA	-	304.607,68	10.866,72	-	10.866,72	304.607,68	-	303.620,96
5.9.3.1.1.1.9.12	PROQUAL-Centro de Juventude da Amadora	-	309.550,77	11.107,68	-	11.107,68	309.550,77	-	307.843,09
5.9.3.1.1.1.9.13	Biblioteca, Espaço Internet e Espaço Polivalente	-	93.978,74	2.616,48	-	2.616,48	93.978,74	-	91.360,26
5.9.3.1.1.1.9.14	Biblioteca Municipal Pheira Santos	-	673.509,00	17.762,68	-	17.762,68	673.509,00	-	655.746,12
5.9.3.1.1.1.9.15	Operacao EB2.3 Roque Gameiro	-	145.654,77	3.034,44	-	3.034,44	145.654,77	-	142.620,33
5.9.3.1.1.1.9.16	Operacao EB2.3 Miguel Torga	-	93.883,14	1.955,68	-	1.955,68	93.883,14	-	91.927,28
5.9.3.1.1.1.9.17	Operacao Escola Secundaria Meas D'agua	-	70.624,70	1.471,32	-	1.471,32	70.624,70	-	69.153,38
5.9.3.1.1.1.9.18	Operacao Escola Secundaria Sophia de Mello Breyner	-	145.230,75	3.047,52	-	3.047,52	145.230,75	-	143.233,24
5.9.3.1.1.1.9.20	Unidade de Saude da Reboleira - Ventosa	-	412.342,73	8.536,32	-	8.536,32	412.342,73	-	403.806,41
5.9.3.1.1.1.9.21	Operacao Escola Basica Cardoso Lopes	-	-	97.000,00	600.000,00	97.000,00	600.000,00	-	503.000,00
5.9.3.1.1.1.9.22	Operacao Escola EB2.3 Almeida Garrett	-	-	1.083,33	650.000,00	1.083,33	650.000,00	-	648.916,67
5.9.3.1.1.2	Serviços e Fundos Autónomos	-	21.627.432,99	648.847,34	-	648.847,34	21.627.432,99	-	20.978.635,65
5.9.3.1.1.2.9	Outras	-	21.627.432,99	648.847,34	-	648.847,34	21.627.432,99	-	20.978.635,65
5.9.3.1.1.2.9.1	IBC Cova da Moura	-	324.720,40	7.936,14	-	7.936,14	324.720,40	-	316.784,26
5.9.3.1.1.2.9.2	PH-Casal da Moura	-	9.157.710,12	273.426,00	-	273.426,00	9.157.710,12	-	8.884.284,12
5.9.3.1.1.2.9.3	PH-Coopalma	-	475.298,41	15.793,32	-	15.793,32	475.298,41	-	459.499,09
5.9.3.1.1.2.9.4	PH-Cabi	-	734.844,30	25.779,00	-	25.779,00	734.844,30	-	719.065,30
5.9.3.1.1.2.9.5	Antonio Santos Coelho	-	250.975,95	7.624,68	-	7.624,68	250.975,95	-	243.351,29
5.9.3.1.1.2.9.6	Pav. Afoncelos	-	773.808,56	21.844,76	-	21.844,76	773.808,56	-	752.183,80
5.9.3.1.1.2.9.7	PH-Casal do Silva	-	3.225.939,59	95.192,84	-	95.192,84	3.225.939,59	-	3.130.746,75
5.9.3.1.1.2.9.8	PH-Casal da Boba (IFRU)	-	6.814.185,65	201.444,60	-	201.444,60	6.814.185,65	-	6.412.741,05
5.9.3.1.1.2.9.8.1	Resto do Mundo	-	13.422.191,00	592.308,84	3.249.955,64	592.308,84	15.672.146,64	-	15.689.837,80
5.9.3.1.1.2.9.8.2	FEDER	-	13.422.191,00	592.308,84	3.249.955,64	592.308,84	15.672.146,64	-	15.689.837,80
5.9.3.1.1.2.9.8.3	FEDER-outros	-	13.422.191,00	592.308,84	3.249.955,64	592.308,84	15.672.146,64	-	15.689.837,80
5.9.3.1.1.2.9.8.4	IQDANREN	-	15.150,64	15.150,64	-	15.150,64	15.150,64	-	-
5.9.3.1.1.1.1.01	FU-Falgadura	-	1.348.382,52	49.573,98	3.688,92	49.573,98	1.392.051,84	-	1.302.477,86
5.9.3.1.1.1.1.05	URBANI	-	62.407,34	1.840,02	-	1.840,02	62.407,34	-	60.567,32
5.9.3.1.1.1.1.07	Exv3-J1 EB N.º9 Damia	-	83.888,80	2.473,38	-	2.473,38	83.888,80	-	81.415,42
5.9.3.1.1.1.1.08	Exv3-J1 EB N.º1 Bursac	-	86.293,24	2.544,42	-	2.544,42	86.293,24	-	83.753,82
5.9.3.1.1.1.1.09	Exv3-J1 EB N.º9 Reboleira	-	81.364,41	2.550,24	-	2.550,24	81.364,41	-	78.844,17
5.9.3.1.1.1.1.10	Exv3-J1 EB N.º9 Mna	-	86.495,09	2.550,24	-	2.550,24	86.495,09	-	83.944,85
5.9.3.1.1.1.1.11	Exv3-J1 EB N.º1 Mna- Cerrado da Boa	-	139.607,39	4.116,24	-	4.116,24	139.607,39	-	135.491,15
5.9.3.1.1.1.1.12	Exv3-J1 Boba	-	155.629,97	4.752,06	-	4.752,06	155.629,97	-	150.877,91
5.9.3.1.1.1.1.13	Eva 1 -								



## Balancete Analítico do Plano da Geral - Apuramento

COD. CONTA	DESIGNAÇÃO	Anterior		Do período		Acumulado		Saldo	
		Débito	Crédito	Débito	Crédito	Débito	Crédito	Devedor	Crédor
53.14.11.141	ZAMBUJAL MELHORA - Centralidade Mises água	-	29.258,90	29.258,91	0,01	29.258,91	29.258,91	-	-
53.14.11.142	ZAMBUJAL MELHORA - Caminhos do Zambujal	-	60.635,63	40.874,22	69,18	40.874,22	60.704,81	-	19.830,59
53.14.11.143	ZAMBUJAL MELHORA - Praça das Galegas e Viveiro	-	21.745,11	11.345,78	-	11.345,78	21.745,11	-	10.403,33
53.14.11.145	Alargamento Pade Pré-Escolar EB1 Vinteira	-	155.354,08	4.143,24	-	4.143,24	155.354,08	-	151.240,84
53.14.11.146	Alargamento Pade Pré-Escolar J.I. Falagueira	-	131.725,00	3.300,00	-	3.300,00	131.725,00	-	128.425,00
53.14.11.147	POR LISBOA - Requalificação da EB 1/JI Terra dos Arcos	-	519.118,27	13.005,00	-	13.005,00	519.118,27	-	506.113,27
53.14.11.149	URBAN II - Associação Amigos da Damaia	-	134.109,09	3.682,68	-	3.682,68	134.109,09	-	130.426,41
53.14.11.150	FEDU - Operação Rua Liberdade JOP 2015	-	49.681,43	7.949,04	-	7.949,04	49.681,43	-	41.732,39
53.14.11.151	FEDU - Operação Corredor Pedonal - Metro Amadora Esta/Centro Amadora-OP 2014	-	99.120,38	166.522,03	67.401,65	166.522,03	166.522,03	-	-
53.14.11.152	Operação Unidade de Saúde da Vinteira (Inv. em Saúde)	-	627.145,74	12.820,68	-	12.820,68	627.145,74	-	614.325,06
53.14.11.153	Operação EB23 Rique Gamaio	-	291.309,30	6.069,00	-	6.069,00	291.309,30	-	285.240,30
53.14.11.154	Operação EB23 Miguel Torga	-	137.768,28	3.911,76	-	3.911,76	137.768,28	-	133.856,52
53.14.11.155	Operação Escola Secundária Mares D'água	-	141.249,40	2.842,64	-	2.842,64	141.249,40	-	138.406,76
53.14.11.156	Operação Escola Secundária Sophia de Melo Breyner	-	292.551,52	6.095,04	-	6.095,04	292.551,52	-	286.456,48
53.14.11.158	Reabilitação de Espaços Devolutos-Casal da Mira	-	134.222,00	2.795,09	-	2.795,09	134.222,00	-	131.426,91
53.14.11.159	Melhoria da Acessibilidade em Modos suaves aos interfaces de Transportes Públicos	-	376.789,27	42.256,70	-	42.256,70	376.789,27	-	334.532,57
53.14.11.160	Operação Unidade de Saúde da Bursaa-Águas Livres (Inv. em Saúde)	-	301.151,87	6.156,60	-	6.156,60	301.151,87	-	295.005,27
53.14.11.161	Regeneração urbana do setor nascente (Venda Nova)	-	-	78.693,55	726.402,11	78.693,55	726.402,11	-	647.708,56
53.14.11.162	Qualificação de Parques Regionais (Tebolreira e os Pólos Empreendedors)	-	-	74.550,45	688.158,12	74.550,45	688.158,12	-	613.607,67
53.14.11.164	Reabilitação energética dos edifícios do Bairro da Bôa	-	-	609,95	414.567,54	609,95	414.567,54	-	413.957,59
53.14.11.165	Eficiência Energética Escola Básica Alice Vieira	-	-	147,36	88.415,83	147,36	88.415,83	-	88.268,47
53.14.11.166	Eficiência Energética Escola Básica Pedro D'Orey da Cunha	-	-	339,59	203.755,59	339,59	203.755,59	-	203.416,00
53.14.11.167	Melhoria Eficiência Energética Escola Básica José Cardoso Pires	-	-	292,45	175.463,50	292,45	175.463,50	-	175.171,05
53.14.11.168	Melhoria Eficiência Energética Escola Brandoa	-	-	111,03	66.620,10	111,03	66.620,10	-	66.509,07
53.14.11.169	Ramocaa e substituição amianto EB 2.3 D Francisco Manuel de Melo	-	-	325,07	195.040,00	325,07	195.040,00	-	194.714,93
53.14.11.170	Ramocaa e substituição amianto EB 1 Alta do Moimho	-	-	215,64	83.023,20	215,64	83.023,20	-	82.807,56
53.14.11.173	Ramocaa e substituição amianto EB 1 Atar Matinho Simoes	-	-	299,24	97.252,35	299,24	97.252,35	-	96.953,11
53.14.11.174	Ramocaa e substituição amianto Escola Sec Fernando Namora	-	-	683,70	410.220,01	683,70	410.220,01	-	409.536,31
53.14.11.175	Ramocaa e substituição amianto Escola Secundária Amadora	-	-	248,93	29.872,13	248,93	29.872,13	-	29.623,20
53.9	Outras transferências e subsídios de capital	-	1.598.657,83	-	2.201.171,72	-	4.189.829,55	-	4.189.829,55
53.9.1	Administrações Públicas	-	1.973.651,69	-	2.201.171,72	-	4.174.833,41	-	4.174.833,41
53.9.1.1	Estado	-	1.973.651,69	-	2.201.171,72	-	4.174.833,41	-	4.174.833,41
53.9.1.1.1	Fundo de Equilíbrio Financeiro (FEF)	-	1.222.656,00	-	1.343.331,00	-	2.566.237,00	-	2.566.237,00
53.9.1.1.2	Artigo 35.º n.º 3 da Lei n.º 73/2013	-	741.656,00	-	849.141,00	-	1.591.137,00	-	1.591.137,00
53.9.1.1.9	Outros	-	8.699,69	-	8.699,72	-	17.359,41	-	17.359,41
53.9.1.1.9.1	Transferência Competências Educacao	-	8.699,69	-	8.699,72	-	17.359,41	-	17.359,41
53.9.4	Resto do Mundo	-	14.995,14	-	-	-	14.995,14	-	14.995,14
53.9.4.9	Outras	-	14.995,14	-	-	-	14.995,14	-	14.995,14
53.9.4.9.1	Comissão Europeia	-	14.995,14	-	-	-	14.995,14	-	14.995,14
53.4	Doçoes óticas	-	39.274.324,12	-	29.360,00	-	39.294.684,12	-	39.294.684,12
53.4.2	Em outros ativos	-	39.274.324,12	-	29.360,00	-	39.294.684,12	-	39.294.684,12
6	GASTOS	-	-	109.723.340,69	109.723.340,69	109.723.340,69	109.723.340,69	-	-
6.0	Transferências e subsídios concedidos	-	-	20.235.145,72	20.235.145,72	20.235.145,72	20.235.145,72	-	-
6.0.1	Transferências correntes concedidas	-	-	17.854.846,38	17.854.846,38	17.854.846,38	17.854.846,38	-	-
6.0.1.1	Estado	-	-	4.053.637,49	4.053.637,49	4.053.637,49	4.053.637,49	-	-
6.0.1.3	Administração Local	-	-	8.706.935,27	8.706.935,27	8.706.935,27	8.706.935,27	-	-
6.0.1.3.1	Associações de Municípios	-	-	1.633.674,78	1.633.674,78	1.633.674,78	1.633.674,78	-	-
6.0.1.3.5	Freguesias	-	-	7.153.260,49	7.153.260,49	7.153.260,49	7.153.260,49	-	-
6.0.1.6	Outros setores institucionais	-	-	5.014.273,62	5.014.273,62	5.014.273,62	5.014.273,62	-	-
6.0.1.6.1	Instituições sem Fins Lucrativos	-	-	3.766.670,86	3.766.670,86	3.766.670,86	3.766.670,86	-	-
6.0.1.6.2	Famílias	-	-	715.273,81	715.273,81	715.273,81	715.273,81	-	-
6.0.1.6.2.1	Ação Social	-	-	92.936,11	92.936,11	92.936,11	92.936,11	-	-
6.0.1.6.2.9	Outros	-	-	622.337,70	622.337,70	622.337,70	622.337,70	-	-
6.0.1.6.2.9.1	Recuperação Predios Urbanos	-	-	606.087,70	606.087,70	606.087,70	606.087,70	-	-
6.0.1.6.2.9.1.2	REABILITAÇÃO	-	-	606.087,70	606.087,70	606.087,70	606.087,70	-	-
6.0.1.6.2.9.2	Cultura e Desporto	-	-	16.250,00	16.250,00	16.250,00	16.250,00	-	-
6.0.1.6.3	Resto do Mundo	-	-	50.828,95	50.828,95	50.828,95	50.828,95	-	-
6.0.1.6.4	Sociedades e quase sociedades não financeiras	-	-	481.500,00	481.500,00	481.500,00	481.500,00	-	-
6.0.2	Subsídios correntes concedidos	-	-	506.000,65	506.000,65	506.000,65	506.000,65	-	-
6.0.2.3	Administração Local	-	-	506.000,65	506.000,65	506.000,65	506.000,65	-	-
6.0.2.3.6	Empresas Locais	-	-	506.000,65	506.000,65	506.000,65	506.000,65	-	-
6.0.3	Prestações sociais concedidas	-	-	1.687.647,60	1.687.647,60	1.687.647,60	1.687.647,60	-	-
6.0.3.9	Outros	-	-	1.687.647,60	1.687.647,60	1.687.647,60	1.687.647,60	-	-
6.0.3.9.1	PAAR-Programa Apoio Auto Realizamento	-	-	1.687.647,60	1.687.647,60	1.687.647,60	1.687.647,60	-	-
6.0.4	Transferências de capital concedidas	-	-	35.809,57	35.809,57	35.809,57	35.809,57	-	-
6.0.4.1	Estado	-	-	21.600,00	21.600,00	21.600,00	21.600,00	-	-
6.0.4.6	Outros setores institucionais	-	-	14.309,57	14.309,57	14.309,57	14.309,57	-	-
6.0.4.6.1	Instituições sem Fins Lucrativos	-	-	14.309,57	14.309,57	14.309,57	14.309,57	-	-
6.0.6	Transferências para cobertura de prejuizos	-	-	150.781,52	150.781,52	150.781,52	150.781,52	-	-
6.1	Custo das mercadorias vendidas e das matérias consumidas	-	-	1.697.554,03	1.697.554,03	1.697.554,03	1.697.554,03	-	-
6.1.2	Matérias-primas, subsidiárias e de consumo	-	-	1.697.554,03	1.697.554,03	1.697.554,03	1.697.554,03	-	-
6.1.2.1	Matérias-primas	-	-	38.804,01	38.804,01	38.804,01	38.804,01	-	-
6.1.2.2	Matérias subsidiárias	-	-	162.121,74	162.121,74	162.121,74	162.121,74	-	-
6.1.2.4	Matérias de consumo clínico	-	-	301.849,80	301.849,80	301.849,80	301.849,80	-	-
6.1.2.5	Pecas e outros materiais de manutenção	-	-	220.696,71	220.696,71	220.696,71	220.696,71	-	-
6.1.2.6	Alimentação - gêneros para confeccionar	-	-	117.407,57	117.407,57	117.407,57	117.407,57	-	-
6.1.2.9	Outros materiais diversos de consumo	-	-	856.474,20	856.474,20	856.474,20	856.474,20	-	-
6.1.2.9.1	Combustíveis e Lubrificantes	-	-	30.192,62	30.192,62	30.192,62	30.192,62	-	-
6.1.2.9.1.3	oleos e Lubrificantes	-	-	29.036,25	29.036,25	29.036,25	29.036,25	-	-
6.1.2.9.1.3.1	Lubrificantes	-	-	20.835,09	20.835,09	20.835,09	20.835,09	-	-
6.1.2.9.1.3.9	Fluidos diversos	-	-	7.201,16	7.201,16	7.201,16	7.201,16	-	-
6.1.2.9.1.4	Gas	-	-	1.653,49	1.653,49	1.653,49	1.653,49	-	-
6.1.2.9.1.9	Outros	-	-	500,88	500,88	500,88	500,88	-	-
6.1.2.9.2	Ferramentas e Utensílios	-	-	15.455,77	15.455,77	15.455,77	15.455,77	-	-
6.1.2.9.3	Artigos de Higiene e Limpeza	-	-	128.678,15	128.678,15	128.678,15	128.678,15	-	-
6.1.2.9.9	Outros	-	-	682.149,66	682.149,66	682.149,66	682.149,66	-	-
6.1.2.9.9.1	Material de escritório	-	-	81.576,77	81.576,77	81.576,77	81.576,77	-	-
6.1.2.9.9.3	Alimentação	-	-	56.217,85	56.217,85	56.217,85	56.217,85	-	-
6.1.2.9.9.9	Outros fornecimentos e serviços	-	-	188.265,92	188.265,92	188.265,92	188.265,92	-	-
6.1.2.9.9.9.1	Material de educação cultura e recreio	-	-	16.600,04	16.600,04	16.600,04	16.600,04	-	-
6.1.2.9.9.9.2	Material de saúde	-	-	4.238,92	4.238,92	4.238,92	4.238,92	-	-
6.1.2.9.9.9.3	Material hotelero	-	-	14.768,16	14.768,16	14.768,16	14.768,16	-	-
6.1.2.9.9.9.4	Vestuario e artigos pessoais	-	-	83.347,83	83.347,83	83.347,83	83.347,83	-	-
6.1.2.9.9.9.5	Municoes explosivos e outros artigos	-	-	1.643,90	1.643,90	1.643,90	1.643,90	-	-
6.1.2.9.9.9.9	Outros fornecimentos e serviços	-	-	67.687,07	67.687,07	67.687,07	67.687,07	-	-
6.1.2.9.9.9.9.9	Outros materiais diversos	-	-	356.059,12	356.059,12	356.059,12	356.059,12	-	-
6.2	Fornecimentos e serviços externos	-	-	29.245.742,53	29.245.742,53	29.245.742,53	29.245.742,53	-	-
6.2.1	Subcontratos e parcerias	-	-	6.408.392,73	6.408.392,73	6.408.392,73	6.408.392,73	-	-
6.2.1.4	Serviços de alojamento e de restauração	-	-	2.339.169,88	2.339.169,88	2.339.169,88	2.339.169,88	-	-
6.2.1.4.1	Cantinas escolares - refeições confeccionadas	-	-	2.339.169,88	2.339.169,88	2.339.169,88	2.339.169,88	-	-
6.2.1.5	Espaços de desporto, cultura e lazer	-	-	30,00	30,00	30,00	30,00	-	-
6.2.1.5.9	Outros	-	-	30,00	30,00	30,00	30,00	-	-
6.2.1.5.9.1	Serviços culturais, recreativos e espetáculos	-	-	30,00	30,00	30,00	30,00	-	-
6.2.1.5.9.1.1	Espectáculos culturais e recreativos	-	-	30,00	30,00	30,00	30,00	-	-



Balancete Analítico do Plano da Geral - Apuramento

COD. CONTA	DESIGNAÇÃO	Anterior		Do período		Acumulado		Saldo	
		Débito	Crédito	Débito	Crédito	Débito	Crédito	Devedor	Créditor
62.17	Serviços de recolha e tratamento de resíduos sólidos e urbanos	-	-	3 230 510,43	3 230 510,43	3 230 510,43	3 230 510,43	-	-
62.17.1	Tratamento de RSUs	-	-	3 230 510,43	3 230 510,43	3 230 510,43	3 230 510,43	-	-
62.19	Outros subcontratos ou concessões	-	-	838 632,42	838 632,42	838 632,42	838 632,42	-	-
62.19.1	Sinalização e Trânsito	-	-	838 632,42	838 632,42	838 632,42	838 632,42	-	-
62.2	Serviços especializados	-	-	12 018 170,53	12 018 170,53	12 018 170,53	12 018 170,53	-	-
62.2.1	Trabalhos especializados	-	-	2 610 314,71	2 610 314,71	2 610 314,71	2 610 314,71	-	-
62.2.1.1	Estudos, pareceres e consultoria jurídica	-	-	166 032,93	166 032,93	166 032,93	166 032,93	-	-
62.2.1.2	Projetos e serviços de informática	-	-	52 133,28	52 133,28	52 133,28	52 133,28	-	-
62.2.1.3	Estudos e projetos de arquitetura e fiscalização de obras	-	-	54 612,00	54 612,00	54 612,00	54 612,00	-	-
62.2.1.5	Qualidade e segurança no trabalho	-	-	2 000,00	2 000,00	2 000,00	2 000,00	-	-
62.2.1.9	Outros trabalhos especializados	-	-	2 335 436,50	2 335 436,50	2 335 436,50	2 335 436,50	-	-
62.2.1.9.1	Trabalhos de impressão	-	-	44 724,66	44 724,66	44 724,66	44 724,66	-	-
62.2.1.9.2	Ensaios e Análises Técnicas	-	-	47 103,00	47 103,00	47 103,00	47 103,00	-	-
62.2.1.9.9	Outros	-	-	2 243 612,84	2 243 612,84	2 243 612,84	2 243 612,84	-	-
62.2.1.9.9.1	Outros trabalhos especializados	-	-	2 243 612,84	2 243 612,84	2 243 612,84	2 243 612,84	-	-
62.2.2	Publicidade, comunicação e imagem	-	-	117 052,07	117 052,07	117 052,07	117 052,07	-	-
62.2.3	Vigilância e segurança	-	-	1 913 596,58	1 913 596,58	1 913 596,58	1 913 596,58	-	-
62.2.4	Honorários	-	-	278 626,90	278 626,90	278 626,90	278 626,90	-	-
62.2.4.9	Outros honorários	-	-	278 626,90	278 626,90	278 626,90	278 626,90	-	-
62.2.4.9.1	Honorários	-	-	211 542,91	211 542,91	211 542,91	211 542,91	-	-
62.2.4.9.2	Fornecimento	-	-	65 083,99	65 083,99	65 083,99	65 083,99	-	-
62.2.5	Comissões	-	-	1 790 869,62	1 790 869,62	1 790 869,62	1 790 869,62	-	-
62.2.5.1	De cobrança de impostos e taxas	-	-	1 790 869,62	1 790 869,62	1 790 869,62	1 790 869,62	-	-
62.2.6	Conservação e reparação	-	-	5 369 700,65	5 369 700,65	5 369 700,65	5 369 700,65	-	-
62.2.6.1	Conservação e reparação de ativos fixos	-	-	4 151 341,40	4 151 341,40	4 151 341,40	4 151 341,40	-	-
62.2.6.1.1	Edifícios	-	-	1 726 039,87	1 726 039,87	1 726 039,87	1 726 039,87	-	-
62.2.6.1.2	Equipamentos	-	-	196 334,64	196 334,64	196 334,64	196 334,64	-	-
62.2.6.1.3	Veículos	-	-	367 031,20	367 031,20	367 031,20	367 031,20	-	-
62.2.6.1.9	Outros	-	-	1 901 935,69	1 901 935,69	1 901 935,69	1 901 935,69	-	-
62.2.6.1.9.1	Espacos Verdes	-	-	732 124,63	732 124,63	732 124,63	732 124,63	-	-
62.2.6.1.9.9	Outros	-	-	1 169 831,06	1 169 831,06	1 169 831,06	1 169 831,06	-	-
62.2.6.2	Assistência técnica	-	-	759 887,46	759 887,46	759 887,46	759 887,46	-	-
62.2.6.2.9	Outros	-	-	759 887,46	759 887,46	759 887,46	759 887,46	-	-
62.2.6.2.9.1	Contratos de manutenção e assistência técnica	-	-	759 887,46	759 887,46	759 887,46	759 887,46	-	-
62.2.6.2.9.1.1	Assistência Técnica informática	-	-	376 205,37	376 205,37	376 205,37	376 205,37	-	-
62.2.6.2.9.1.9	Outros Contr manutenção e ass. técnica	-	-	429 471,79	429 471,79	429 471,79	429 471,79	-	-
62.2.6.9	Outros gastos de conservação e reparação	-	-	301 092,65	301 092,65	301 092,65	301 092,65	-	-
62.2.6.9.1	Espacos Verdes	-	-	127 379,14	127 379,14	127 379,14	127 379,14	-	-
62.2.6.9.9	Outros	-	-	400 478,49	400 478,49	400 478,49	400 478,49	-	-
62.3	Materiais de consumo	-	-	1 007,28	1 007,28	1 007,28	1 007,28	-	-
62.3.1	Pecas, ferramentas e utensílios de desgaste rápido	-	-	1 007,28	1 007,28	1 007,28	1 007,28	-	-
62.3.2	Livros e documentação técnica	-	-	1 005,31	1 005,31	1 005,31	1 005,31	-	-
62.3.3	Material de escritório	-	-	106 607,43	106 607,43	106 607,43	106 607,43	-	-
62.3.4	Artigos para oferta e de publicidade e divulgação	-	-	78 323,86	78 323,86	78 323,86	78 323,86	-	-
62.3.6	Artigos de higiene e limpeza, vestuário e artigos pessoais	-	-	131 616,22	131 616,22	131 616,22	131 616,22	-	-
62.3.6.1	Artigos de Higiene e Limpeza	-	-	50 060,01	50 060,01	50 060,01	50 060,01	-	-
62.3.6.2	Vestuário e artigos pessoais	-	-	81 556,21	81 556,21	81 556,21	81 556,21	-	-
62.3.7	Medicamentos e artigos para a saúde	-	-	32 314,02	32 314,02	32 314,02	32 314,02	-	-
62.3.9	Outros materiais diversos de consumo	-	-	49 224,37	49 224,37	49 224,37	49 224,37	-	-
62.3.9.1	Munícões explosivos e outros artefícios	-	-	1 643,90	1 643,90	1 643,90	1 643,90	-	-
62.3.9.9	Outros	-	-	47 580,47	47 580,47	47 580,47	47 580,47	-	-
62.4	Energia e fluidos	-	-	6 274 792,35	6 274 792,35	6 274 792,35	6 274 792,35	-	-
62.4.1	Eleticidade	-	-	3 995 978,81	3 995 978,81	3 995 978,81	3 995 978,81	-	-
62.4.1.1	Iluminação Pública	-	-	2 337 127,63	2 337 127,63	2 337 127,63	2 337 127,63	-	-
62.4.1.2	Eleticidade-instalacoes	-	-	1 658 851,18	1 658 851,18	1 658 851,18	1 658 851,18	-	-
62.4.2	Combustíveis e lubrificantes	-	-	568 443,61	568 443,61	568 443,61	568 443,61	-	-
62.4.2.1	Gasóleos	-	-	642 631,02	642 631,02	642 631,02	642 631,02	-	-
62.4.2.2	Gasolina	-	-	51 450,41	51 450,41	51 450,41	51 450,41	-	-
62.4.2.9	Outros Combustíveis e lubrificantes	-	-	274 262,18	274 262,18	274 262,18	274 262,18	-	-
62.4.2.9.1	Gas	-	-	251 239,17	251 239,17	251 239,17	251 239,17	-	-
62.4.2.9.9	Outros	-	-	23 023,01	23 023,01	23 023,01	23 023,01	-	-
62.4.2.9.9.1	Gas de viaturas	-	-	22 522,13	22 522,13	22 522,13	22 522,13	-	-
62.4.2.9.9.9	Outros	-	-	500,88	500,88	500,88	500,88	-	-
62.4.3	água	-	-	1 310 369,93	1 310 369,93	1 310 369,93	1 310 369,93	-	-
62.5	Deslocações, estadas e transportes	-	-	102 014,83	102 014,83	102 014,83	102 014,83	-	-
62.5.1	Deslocações e estadas	-	-	7 624,27	7 624,27	7 624,27	7 624,27	-	-
62.5.2	Transportes de pessoal	-	-	7 749,80	7 749,80	7 749,80	7 749,80	-	-
62.5.3	Transportes de mercadorias e outros bens vendidos	-	-	3 155,70	3 155,70	3 155,70	3 155,70	-	-
62.5.4	Transporte escolar	-	-	83 456,06	83 456,06	83 456,06	83 456,06	-	-
62.6	Serviços diversos	-	-	3 984 893,60	3 984 893,60	3 984 893,60	3 984 893,60	-	-
62.6.1	Pensões e alugueres	-	-	433 187,74	433 187,74	433 187,74	433 187,74	-	-
62.6.1.2	Edifícios	-	-	320 570,02	320 570,02	320 570,02	320 570,02	-	-
62.6.1.4	Material de Transporte	-	-	59 867,72	59 867,72	59 867,72	59 867,72	-	-
62.6.1.5	Equipamento	-	-	13 750,00	13 750,00	13 750,00	13 750,00	-	-
62.6.2	Comunicação	-	-	364 467,19	364 467,19	364 467,19	364 467,19	-	-
62.6.2.1	Comunicações Fixas	-	-	132 501,45	132 501,45	132 501,45	132 501,45	-	-
62.6.2.2	Comunicações Móveis	-	-	78 438,57	78 438,57	78 438,57	78 438,57	-	-
62.6.2.3	Internet	-	-	50 317,50	50 317,50	50 317,50	50 317,50	-	-
62.6.2.4	Serviços Postais	-	-	92 558,91	92 558,91	92 558,91	92 558,91	-	-
62.6.2.9	Outros	-	-	10 650,76	10 650,76	10 650,76	10 650,76	-	-
62.6.3	Seguros	-	-	562 322,85	562 322,85	562 322,85	562 322,85	-	-
62.6.5	Contentoços e notariado	-	-	15 441,46	15 441,46	15 441,46	15 441,46	-	-
62.6.6	Despesas de representação dos serviços	-	-	77,80	77,80	77,80	77,80	-	-
62.6.7	Limpeza, higiene e conforto	-	-	822 627,78	822 627,78	822 627,78	822 627,78	-	-
62.6.9	Outros serviços	-	-	1 785 768,78	1 785 768,78	1 785 768,78	1 785 768,78	-	-
62.6.9.9	Outros	-	-	1 785 768,78	1 785 768,78	1 785 768,78	1 785 768,78	-	-
62.6.9.9.1	Outros fornecimentos	-	-	1 584 051,32	1 584 051,32	1 584 051,32	1 584 051,32	-	-
62.6.9.9.1.1	Material de educação cultura e recreio	-	-	36 460,54	36 460,54	36 460,54	36 460,54	-	-
62.6.9.9.1.2	Alimentação (bens)	-	-	59 771,53	59 771,53	59 771,53	59 771,53	-	-
62.6.9.9.1.3	Material de transporte	-	-	6 957,68	6 957,68	6 957,68	6 957,68	-	-
62.6.9.9.1.5	Outros	-	-	1 450 871,57	1 450 871,57	1 450 871,57	1 450 871,57	-	-
62.6.9.9.2	Outros fornecimentos e serviços	-	-	201 707,46	201 707,46	201 707,46	201 707,46	-	-
62.6.9.9.2.9	Outros	-	-	201 707,46	201 707,46	201 707,46	201 707,46	-	-
63	Gastos com o pessoal	-	-	44 467 418,91	44 467 418,91	44 467 418,91	44 467 418,91	-	-
63	Remunerações dos titulares de órgãos de soberania e membros de órgãos autárquicos	-	-	536 615,75	536 615,75	536 615,75	536 615,75	-	-
63.0.1	Remunerações certas e permanentes	-	-	536 615,75	536 615,75	536 615,75	536 615,75	-	-
63.0.1.01	Remunerações base	-	-	300 129,54	300 129,54	300 129,54	300 129,54	-	-
63.0.1.02	Subsídio de férias	-	-	60 204,87	60 204,87	60 204,87	60 204,87	-	-
63.0.1.03	Subsídio de Natal	-	-	36 409,58	36 409,58	36 409,58	36 409,58	-	-
63.0.1.04	Despesas de representação	-	-	43 822,00	43 822,00	43 822,00	43 822,00	-	-
63.0.1.05	Subsídio de refeição	-	-	9 959,76	9 959,76	9 959,76	9 959,76	-	-
63.2	Remunerações do pessoal	-	-	33 176 805,33	33 176 805,33	33 176 805,33	33 176 805,33	-	-
63.2.1	Remunerações certas e permanentes	-	-	31 083 510,78	31 083 510,78	31 083 510,78	31 083 510,78	-	-
63.2.1.01	Remunerações base	-	-	22 875 644,27	22 875 644,27	22 875 644,27	22 875 644,27	-	-



Balancete Analítico do Plano da Geral - Apuramento

COD. CONTA	DESIGNAÇÃO	Anterior		Do período		Acumulado		Saldo	
		Débito	Crédito	Débito	Crédito	Débito	Crédito	Devedor	Crédor
632.101.1	Pessoal em regime de nomeação definitiva e contrato de trabalho em funcoes publicas por tempo indeterminado	-	-	20 705 073,31	20 705 073,31	20 705 073,31	20 705 073,31	-	-
632.101.4	Pessoal em regime de contrato individual de trabalho a termo resolutive certo	-	-	1 657 190,54	1 657 190,54	1 657 190,54	1 657 190,54	-	-
632.101.9	Pessoal em qualquer outra situação	-	-	313 300,42	313 300,42	313 300,42	313 300,42	-	-
632.101.9.1	Estagiarios	-	-	258 079,35	258 079,35	258 079,35	258 079,35	-	-
632.101.9.9	Outros	-	-	55 301,07	55 301,07	55 301,07	55 301,07	-	-
632.102	Subsidio de ferias	-	-	4 169 301,86	4 169 301,86	4 169 301,86	4 169 301,86	-	-
632.103	Subsidio de Natal	-	-	2 246 561,51	2 246 561,51	2 246 561,51	2 246 561,51	-	-
632.105	Subsidio de refeicao	-	-	1 792 003,14	1 792 003,14	1 792 003,14	1 792 003,14	-	-
632.2	Abonos variaveis ou eventuais	-	-	2 093 354,55	2 093 354,55	2 093 354,55	2 093 354,55	-	-
632.203	Ajudas de custo	-	-	1 550,35	1 550,35	1 550,35	1 550,35	-	-
632.204	Trabalho extraordinario	-	-	544 407,34	544 407,34	544 407,34	544 407,34	-	-
632.206	Abono para falias	-	-	45 997,10	45 997,10	45 997,10	45 997,10	-	-
632.207	Subsidio de prevencao, trabalho noturno e de turno	-	-	208 497,65	208 497,65	208 497,65	208 497,65	-	-
632.209	Outros abonos variaveis	-	-	692 902,11	692 902,11	692 902,11	692 902,11	-	-
632.299.1	Representacao	-	-	86 579,12	86 579,12	86 579,12	86 579,12	-	-
632.299.2	Ramuneraes por doenca, maternidade/paternid.	-	-	569 675,09	569 675,09	569 675,09	569 675,09	-	-
632.299.3	Indemnizaes por cessacao de funcoes	-	-	612,16	612,16	612,16	612,16	-	-
632.299.9	Outros Suplementos	-	-	236 035,74	236 035,74	236 035,74	236 035,74	-	-
632.299.9.1	Outros	-	-	236 035,74	236 035,74	236 035,74	236 035,74	-	-
633	Beneficios pos-emprego	-	-	17 874,93	17 874,93	17 874,93	17 874,93	-	-
633.1	Premias para pensoes	-	-	17 874,93	17 874,93	17 874,93	17 874,93	-	-
635	Encargos sobre remuneraes	-	-	8 416 614,04	8 416 614,04	8 416 614,04	8 416 614,04	-	-
635.1	Sistemas de protecao social	-	-	8 416 614,04	8 416 614,04	8 416 614,04	8 416 614,04	-	-
635.101	Caixa Geral de Aposentacoes	-	-	4 314 910,39	4 314 910,39	4 314 910,39	4 314 910,39	-	-
635.102	Seguranca Social - Regime Geral	-	-	4 101 703,65	4 101 703,65	4 101 703,65	4 101 703,65	-	-
636	Acidentes no trabalho e doencas profissionais	-	-	669 575,50	669 575,50	669 575,50	669 575,50	-	-
636.1	Acidentes no trabalho	-	-	669 575,50	669 575,50	669 575,50	669 575,50	-	-
638	Outros gastos com o pessoal	-	-	1 487 274,09	1 487 274,09	1 487 274,09	1 487 274,09	-	-
638.9	Outros	-	-	1 487 274,09	1 487 274,09	1 487 274,09	1 487 274,09	-	-
638.9.01	Despesas de Saude	-	-	1 487 274,09	1 487 274,09	1 487 274,09	1 487 274,09	-	-
639	Reembolsos AOSE	-	-	924 417,85	924 417,85	924 417,85	924 417,85	-	-
639.012	Servico Nacional de Saude (SNS)	-	-	562 856,24	562 856,24	562 856,24	562 856,24	-	-
639.9	Outros encargos sociais	-	-	162 599,27	162 599,27	162 599,27	162 599,27	-	-
639.6	Subsidio familiar a orcaes e jovens	-	-	54 266,48	54 266,48	54 266,48	54 266,48	-	-
639.7	Outros prestacoes familiares	-	-	68 312,79	68 312,79	68 312,79	68 312,79	-	-
639.7.01	Outras prestacoes familiares	-	-	35 856,29	35 856,29	35 856,29	35 856,29	-	-
639.7.02	Outras prestacoes de apoio social	-	-	32 456,50	32 456,50	32 456,50	32 456,50	-	-
64	Gastos de depreciacao e de amortizacao	-	-	9 078 883,86	9 078 883,86	9 078 883,86	9 078 883,86	-	-
64.1	Propriedades de investimento	-	-	119 660,70	119 660,70	119 660,70	119 660,70	-	-
64.1.3	Edificios e outras construoes	-	-	119 660,70	119 660,70	119 660,70	119 660,70	-	-
64.1.3.1	Habitacoes e edificios para servicos	-	-	119 660,70	119 660,70	119 660,70	119 660,70	-	-
64.2	Ativos fijos tangiveis	-	-	8 828 777,71	8 828 777,71	8 828 777,71	8 828 777,71	-	-
64.2.0	Bens de dominio publico, patrimonio historico, artistico e cultural	-	-	2 262 407,25	2 262 407,25	2 262 407,25	2 262 407,25	-	-
64.2.0.3	Infraestruturas	-	-	2 262 407,25	2 262 407,25	2 262 407,25	2 262 407,25	-	-
64.2.0.3.9	Outras infraestruturas	-	-	1 275 404,66	1 275 404,66	1 275 404,66	1 275 404,66	-	-
64.2.0.3.9.1	Viadutos, Aruamentos e Obras Complementares	-	-	50 745,27	50 745,27	50 745,27	50 745,27	-	-
64.2.0.3.9.2	Iluminacao Publica	-	-	936 257,32	936 257,32	936 257,32	936 257,32	-	-
64.2.0.3.9.3	Parques e Jardins	-	-	5 436 472,04	5 436 472,04	5 436 472,04	5 436 472,04	-	-
64.2.2.1	Habitacoes e edificios para servicos	-	-	4 192 611,42	4 192 611,42	4 192 611,42	4 192 611,42	-	-
64.2.2.1.1	Habitacao	-	-	1 464 983,02	1 464 983,02	1 464 983,02	1 464 983,02	-	-
64.2.2.1.2	Instalacoes de Servicos	-	-	472 622,88	472 622,88	472 622,88	472 622,88	-	-
64.2.2.1.3	Instalacoes desportivas e recreativas	-	-	356 222,74	356 222,74	356 222,74	356 222,74	-	-
64.2.2.1.4	Mercados e instalacoes focalizacao sanitaria	-	-	80 853,29	80 853,29	80 853,29	80 853,29	-	-
64.2.2.1.5	Coches	-	-	140 023,08	140 023,08	140 023,08	140 023,08	-	-
64.2.2.1.6	Escolas	-	-	1 059 560,06	1 059 560,06	1 059 560,06	1 059 560,06	-	-
64.2.2.1.7	Lares de terceira idade	-	-	53 954,76	53 954,76	53 954,76	53 954,76	-	-
64.2.2.1.9	Outros edificios	-	-	564 391,59	564 391,59	564 391,59	564 391,59	-	-
64.2.2.9	Outros	-	-	1 242 860,62	1 242 860,62	1 242 860,62	1 242 860,62	-	-
64.2.2.9.1	Viadutos, aruamentos e obras complementares	-	-	27 291,36	27 291,36	27 291,36	27 291,36	-	-
64.2.2.9.2	Iluminacao Publica	-	-	52 828,30	52 828,30	52 828,30	52 828,30	-	-
64.2.2.9.3	Parques e Jardins	-	-	870 181,38	870 181,38	870 181,38	870 181,38	-	-
64.2.2.9.4	Instalacoes desportivas e recreativas	-	-	132 476,88	132 476,88	132 476,88	132 476,88	-	-
64.2.2.9.6	Infraestruturas pl tratam. de residuos solidos	-	-	1 453,72	1 453,72	1 453,72	1 453,72	-	-
64.2.2.9.7	Comunios	-	-	146 990,16	146 990,16	146 990,16	146 990,16	-	-
64.2.2.9.8	Captaes, tratamento e distribucao de agua	-	-	995,34	995,34	995,34	995,34	-	-
64.2.2.9.9	Outros	-	-	13 643,48	13 643,48	13 643,48	13 643,48	-	-
64.2.3	Equipamento basico	-	-	277 759,65	277 759,65	277 759,65	277 759,65	-	-
64.2.3.1	Equipamento informatico e de telecomunicacoes	-	-	115 409,85	115 409,85	115 409,85	115 409,85	-	-
64.2.3.2	Equipamento para investigacao e formacao, de medida e de utilizacao tecnica especial	-	-	4 432,19	4 432,19	4 432,19	4 432,19	-	-
64.2.3.3	Equipamento e material especifico dos servicos de saude	-	-	1 349,55	1 349,55	1 349,55	1 349,55	-	-
64.2.3.4	Equipamento e material recreativo, desportivo, de educacao e de cultura	-	-	24 971,78	24 971,78	24 971,78	24 971,78	-	-
64.2.3.5	Equipamento e material para servicos de alimentacao, roupana e lavanderia	-	-	39 510,43	39 510,43	39 510,43	39 510,43	-	-
64.2.3.6	Equipamento para agricultura, pecua e jardinagem	-	-	12 151,59	12 151,59	12 151,59	12 151,59	-	-
64.2.3.7	Equipamento e material de apoio a producao	-	-	62 048,21	62 048,21	62 048,21	62 048,21	-	-
64.2.3.8	Equipamento militar, de seguranca e defesa	-	-	9 378,52	9 378,52	9 378,52	9 378,52	-	-
64.2.3.9	Outros	-	-	8 427,53	8 427,53	8 427,53	8 427,53	-	-
64.2.4	Equipamento de transporte	-	-	280 093,56	280 093,56	280 093,56	280 093,56	-	-
64.2.4.2	Transportes rodoviaros	-	-	275 423,40	275 423,40	275 423,40	275 423,40	-	-
64.2.4.9	Outros	-	-	4 670,16	4 670,16	4 670,16	4 670,16	-	-
64.2.5	Equipamento administrativo	-	-	433 946,60	433 946,60	433 946,60	433 946,60	-	-
64.2.5.1	Equipamento informatico e de telecomunicacoes	-	-	372 207,18	372 207,18	372 207,18	372 207,18	-	-
64.2.5.2	Equipamento de escritorio e de reprografia	-	-	19 699,34	19 699,34	19 699,34	19 699,34	-	-
64.2.5.3	Mobiliario de escritorio e de arquivo	-	-	32 820,04	32 820,04	32 820,04	32 820,04	-	-
64.2.5.9	Outros	-	-	9 220,04	9 220,04	9 220,04	9 220,04	-	-
64.2.7	Outros ativos fijos tangiveis	-	-	139 128,61	139 128,61	139 128,61	139 128,61	-	-
64.2.7.1	Equipamento de oficina e reparacoes	-	-	23 756,35	23 756,35	23 756,35	23 756,35	-	-
64.2.7.2	Equipamento de decoracao e conforto, de utilizacao comum	-	-	54 139,58	54 139,58	54 139,58	54 139,58	-	-
64.2.7.9	Outros	-	-	61 232,68	61 232,68	61 232,68	61 232,68	-	-
64.3	Ativos intangiveis	-	-	130 445,45	130 445,45	130 445,45	130 445,45	-	-
64.3.3	Programas de computador e sistemas de informacao	-	-	130 445,45	130 445,45	130 445,45	130 445,45	-	-
65	Perdas por imparidade	-	-	137 300,85	137 300,85	137 300,85	137 300,85	-	-
65.1	Em contas a receber	-	-	137 375,77	137 375,77	137 375,77	137 375,77	-	-
65.1.1	Clientes, contribuintes e utentes	-	-	137 375,77	137 375,77	137 375,77	137 375,77	-	-
65.2	Em inventarios	-	-	5,08	5,08	5,08	5,08	-	-
67	Provisoes do periodo	-	-	384 865,60	384 865,60	384 865,60	384 865,60	-	-
67.3	Processos judiciais em curso	-	-	384 865,60	384 865,60	384 865,60	384 865,60	-	-
68	Outros gastos	-	-	4 443 505,46	4 443 505,46	4 443 505,46	4 443 505,46	-	-
68.1	Impostos e taxas	-	-	130 475,99	130 475,99	130 475,99	130 475,99	-	-
68.1.1	Impostos diretos	-	-	117 756,08	117 756,08	117 756,08	117 756,08	-	-
68.1.1.1	Imposto sobre o rendimento	-	-	110 595,38	110 595,38	110 595,38	110 595,38		

## Balancete Analítico do Plano da Geral - Apuramento

COD. CONTA	DESIGNAÇÃO	Anterior		Do período		Acumulado		Saldo	
		Débito	Crédito	Débito	Crédito	Débito	Crédito	Devedor	Credor
68.4	Perdas em inventários	-	-	3.534,40	3.534,40	3.534,40	3.534,40	-	-
68.4.2	Quebras	-	-	3.510,51	3.510,51	3.510,51	3.510,51	-	-
68.4.9	Outras	-	-	23,89	23,89	23,89	23,89	-	-
68.7	Gastos em investimentos não financeiros	-	-	368.004,81	368.004,81	368.004,81	368.004,81	-	-
68.7.3	Abates	-	-	368.004,81	368.004,81	368.004,81	368.004,81	-	-
68.8	Outros	-	-	3.441.600,25	3.441.600,25	3.441.600,25	3.441.600,25	-	-
68.8.1	Correções relativas a períodos anteriores	-	-	3.849.871,50	3.849.871,50	3.849.871,50	3.849.871,50	-	-
68.8.1.1	Correções de impostos diretos	-	-	1.955.013,15	1.955.013,15	1.955.013,15	1.955.013,15	-	-
68.8.1.1.5	Imposto municipal sobre imóveis	-	-	1.245.693,79	1.245.693,79	1.245.693,79	1.245.693,79	-	-
68.8.1.1.6	Imposto único de circulação	-	-	139.406,08	139.406,08	139.406,08	139.406,08	-	-
68.8.1.1.9	Outros	-	-	569.913,29	569.913,29	569.913,29	569.913,29	-	-
68.8.1.1.9.1	Imposto municipal sobre transmissões onerosas de imóveis	-	-	569.913,29	569.913,29	569.913,29	569.913,29	-	-
68.8.1.3	Outras correções	-	-	1.843.418,95	1.843.418,95	1.843.418,95	1.843.418,95	-	-
68.8.1.3.1	Taxas	-	-	60,71	60,71	60,71	60,71	-	-
68.8.1.3.9	Outras	-	-	1.843.338,25	1.843.338,25	1.843.338,25	1.843.338,25	-	-
68.8.1.3.9.3	Cemitérios - Anulações	-	-	125,92	125,92	125,92	125,92	-	-
68.8.1.3.9.4	Rendas e alugueres - Anulações	-	-	1.837.554,41	1.837.554,41	1.837.554,41	1.837.554,41	-	-
68.8.1.3.9.5	Centros de Infância - Anulações	-	-	795,02	795,02	795,02	795,02	-	-
68.8.1.3.9.6	Serviços de refeições Ensino Básico - Anulações	-	-	8,22	8,22	8,22	8,22	-	-
68.8.1.3.9.7	Mercados e feiras - Anulações	-	-	2.749,17	2.749,17	2.749,17	2.749,17	-	-
68.8.1.3.9.8	Canidões - Anulações	-	-	412,60	412,60	412,60	412,60	-	-
68.8.1.3.9.9	Outras - Anulações	-	-	1.692,71	1.692,71	1.692,71	1.692,71	-	-
68.8.1.4	Devolução de transferências e subsídios obtidos	-	-	51.420,66	51.420,66	51.420,66	51.420,66	-	-
68.8.1.9	Outras	-	-	18,72	18,72	18,72	18,72	-	-
68.8.1.9.2	Correções de outras estimativas	-	-	18,28	18,28	18,28	18,28	-	-
68.8.1.9.2.9	Outras	-	-	18,28	18,28	18,28	18,28	-	-
68.8.1.9.9	Outras correções	-	-	0,44	0,44	0,44	0,44	-	-
68.8.3	Quotizações	-	-	36.451,04	36.451,04	36.451,04	36.451,04	-	-
68.8.9	Outros não especificados	-	-	55.567,72	55.567,72	55.567,72	55.567,72	-	-
68.8.9.1	Correntes	-	-	55.567,72	55.567,72	55.567,72	55.567,72	-	-
68.8.9.1.2	Multas não Fiscais	-	-	59,76	59,76	59,76	59,76	-	-
68.8.9.1.9	Outras	-	-	55.467,96	55.467,96	55.467,96	55.467,96	-	-
68.8.9.1.9.1	Indemnizações a Municípios	-	-	313,16	313,16	313,16	313,16	-	-
68.8.9.1.9.2	Indemnizações a empresas	-	-	51.485,47	51.485,47	51.485,47	51.485,47	-	-
68.8.9.1.9.9	Outras	-	-	3.669,33	3.669,33	3.669,33	3.669,33	-	-
69	Gastos por juros e outros encargos	-	-	29.443,73	29.443,73	29.443,73	29.443,73	-	-
69.1	Juros e encargos suportados	-	-	5.941,21	5.941,21	5.941,21	5.941,21	-	-
69.1.1	Juros de financiamentos obtidos	-	-	2.711,82	2.711,82	2.711,82	2.711,82	-	-
69.1.1.2	Medio e Longo Prazo (MLP)	-	-	2.711,82	2.711,82	2.711,82	2.711,82	-	-
69.1.1.2.1	Empréstimos bancários	-	-	876,13	876,13	876,13	876,13	-	-
69.1.1.2.1.2	Caixa Geral de Depósitos	-	-	1.835,69	1.835,69	1.835,69	1.835,69	-	-
69.1.1.2.1.2.1	Banco Português de Investimentos	-	-	3.229,39	3.229,39	3.229,39	3.229,39	-	-
69.1.1.2.1.2.2	Outros juros	-	-	3.229,39	3.229,39	3.229,39	3.229,39	-	-
69.1.8.9	Outros	-	-	2.229,39	2.229,39	2.229,39	2.229,39	-	-
69.1.8.9.1	Juros de mora e compensatórios	-	-	2.229,39	2.229,39	2.229,39	2.229,39	-	-
69.8	Outros gastos de financiamento	-	-	23.502,52	23.502,52	23.502,52	23.502,52	-	-
69.8.9	Outros	-	-	23.502,52	23.502,52	23.502,52	23.502,52	-	-
7	RENDIMENTOS	-	-	128.004.154,82	128.004.154,82	128.004.154,82	128.004.154,82	-	-
7.0	Impostos, contribuições e taxas	-	-	70.578.513,79	70.578.513,79	70.578.513,79	70.578.513,79	-	-
7.0.1	Impostos diretos	-	-	54.160.600,81	54.160.600,81	54.160.600,81	54.160.600,81	-	-
7.0.1.03	Derrama	-	-	3.232.775,48	3.232.775,48	3.232.775,48	3.232.775,48	-	-
7.0.1.05	Imposto municipal sobre imóveis	-	-	45.835.488,26	45.835.488,26	45.835.488,26	45.835.488,26	-	-
7.0.1.06	Imposto único de circulação	-	-	5.092.717,07	5.092.717,07	5.092.717,07	5.092.717,07	-	-
7.0.1.06.02	Famílias	-	-	5.092.717,07	5.092.717,07	5.092.717,07	5.092.717,07	-	-
7.0.2	Impostos indiretos	-	-	15.605.947,67	15.605.947,67	15.605.947,67	15.605.947,67	-	-
7.0.2.03	Impostos indiretos específicos das autarquias locais	-	-	2.016.679,57	2.016.679,57	2.016.679,57	2.016.679,57	-	-
7.0.2.03.01	Mercados e Feiras	-	-	26.757,25	26.757,25	26.757,25	26.757,25	-	-
7.0.2.03.02	Loteamentos e Obras	-	-	583.091,38	583.091,38	583.091,38	583.091,38	-	-
7.0.2.03.02.01	Licença de construção	-	-	228.306,01	228.306,01	228.306,01	228.306,01	-	-
7.0.2.03.02.02	Licença de utilização	-	-	69.256,59	69.256,59	69.256,59	69.256,59	-	-
7.0.2.03.02.03	Infra-estruturas urbanísticas	-	-	240.600,41	240.600,41	240.600,41	240.600,41	-	-
7.0.2.03.02.04	Apreciação de pedidos	-	-	22.107,67	22.107,67	22.107,67	22.107,67	-	-
7.0.2.03.02.99	Outras	-	-	22.730,70	22.730,70	22.730,70	22.730,70	-	-
7.0.2.03.03	Ocupação da Via Pública	-	-	812.804,62	812.804,62	812.804,62	812.804,62	-	-
7.0.2.03.03.01	Por motivo de obras	-	-	375.876,82	375.876,82	375.876,82	375.876,82	-	-
7.0.2.03.03.99	Outras ocupações	-	-	436.927,80	436.927,80	436.927,80	436.927,80	-	-
7.0.2.03.05	Publicidade	-	-	173.429,12	173.429,12	173.429,12	173.429,12	-	-
7.0.2.03.05.99	Outras	-	-	420.597,20	420.597,20	420.597,20	420.597,20	-	-
7.0.2.03.09.01	Licença Taxi	-	-	505,40	505,40	505,40	505,40	-	-
7.0.2.03.09.02	Controlo metrologico	-	-	19.058,80	19.058,80	19.058,80	19.058,80	-	-
7.0.2.03.09.03	Emolumentos e taxas de secretaria	-	-	93.318,68	93.318,68	93.318,68	93.318,68	-	-
7.0.2.03.09.04	Inspecção aos elevadores	-	-	295.624,65	295.624,65	295.624,65	295.624,65	-	-
7.0.2.03.09.05	Pedintes espetáculos e divertimentos públicos	-	-	370,72	370,72	370,72	370,72	-	-
7.0.2.03.09.06	Espectáculos desportivos nas vias publicas	-	-	0,65	0,65	0,65	0,65	-	-
7.0.2.03.09.07	Licenciamento Zero	-	-	15.363,08	15.363,08	15.363,08	15.363,08	-	-
7.0.2.03.09.99	Outras	-	-	6.365,02	6.365,02	6.365,02	6.365,02	-	-
7.0.2.10	Imposto municipal sobre as transmissões onerosas de imóveis	-	-	13.589.288,10	13.589.288,10	13.589.288,10	13.589.288,10	-	-
7.0.4	Taxas, multas e outras penalidades	-	-	611.565,31	611.565,31	611.565,31	611.565,31	-	-
7.0.4.03	Taxas específicas das autarquias locais	-	-	417.768,09	417.768,09	417.768,09	417.768,09	-	-
7.0.4.03.02	Loteamentos e obras	-	-	251.203,22	251.203,22	251.203,22	251.203,22	-	-
7.0.4.03.02.01	Licença de construção	-	-	146.507,93	146.507,93	146.507,93	146.507,93	-	-
7.0.4.03.02.02	Licença de utilização	-	-	6.971,20	6.971,20	6.971,20	6.971,20	-	-
7.0.4.03.02.03	Infra-estruturas urbanísticas	-	-	122.623,92	122.623,92	122.623,92	122.623,92	-	-
7.0.4.03.02.04	Apreciação de pedidos	-	-	14.769,45	14.769,45	14.769,45	14.769,45	-	-
7.0.4.03.02.99	Outras taxas de loteamentos e obras	-	-	330,72	330,72	330,72	330,72	-	-
7.0.4.03.03	Ocupação da via pública	-	-	3.166,56	3.166,56	3.166,56	3.166,56	-	-
7.0.4.03.03.01	Por motivo de obras	-	-	1.678,68	1.678,68	1.678,68	1.678,68	-	-
7.0.4.03.03.99	Outras ocupações	-	-	1.487,88	1.487,88	1.487,88	1.487,88	-	-
7.0.4.03.99	Outras	-	-	123.398,31	123.398,31	123.398,31	123.398,31	-	-
7.0.4.03.99.02	Taxa pela Emissão do Certificado de Registo	-	-	2.317,50	2.317,50	2.317,50	2.317,50	-	-
7.0.4.03.99.03	Taxa de Gestão de Resíduos	-	-	11.622,69	11.622,69	11.622,69	11.622,69	-	-
7.0.4.03.99.99	Outras	-	-	109.458,12	109.458,12	109.458,12	109.458,12	-	-
7.0.4.03.99.99.01	Emolumentos e taxas de secretaria	-	-	50.175,60	50.175,60	50.175,60	50.175,60	-	-
7.0.4.03.99.99.02	Inspecção aos elevadores	-	-	7.616,70	7.616,70	7.616,70	7.616,70	-	-
7.0.4.03.99.99.03	Licenciamento Zero	-	-	11.459,30	11.459,30	11.459,30	11.459,30	-	-
7.0.4.03.99.99.99	Outras	-	-	40.205,52	40.205,52	40.205,52	40.205,52	-	-
7.0.4.04	Multas e outras penalidades	-	-	393.797,22	393.797,22	393.797,22	393.797,22	-	-
7.0.4.04.01	Juros de mora	-	-	166.456,13	166.456,13	166.456,13	166.456,13	-	-
7.0.4.04.02	Juros compensatórios	-	-	50.091,38	50.091,38	50.091,38	50.091,38	-	-
7.0.4.04.03	Multas e coimas por infracções ao Código da Estrada e legislação afim.	-	-	36.671,46	36.671,46	36.671,46	36.671,46	-	-
7.0.4.04.09	Outras multas e penalidades	-	-	140.578,25	140.578,25	140.578,25	140.578,25	-	-
7.0.4.04.09.01	Indemnizações	-	-	140.578,25	140.578,25	140.578,25	140.578,25	-	-
72	Prestações de serviços e concessões	-	-	12.844.245,20	12.844.245,20	12.844.245,20	12.844.245,20	-	-
72.03	Serviços específicos das autarquias locais	-	-	7.352.730,03	7.352.730,03	7.352.730,03	7.352.730,03	-	-



Balancete Analítico do Plano da Geral - Apuramento

COD. CONTA	DESIGNAÇÃO	Anterior		Do período		Acumulado		Saldo	
		Débito	Crédito	Débito	Crédito	Débito	Crédito	Devedor	Credor
72.03.01	Saneamento	-	-	3.584,87	3.584,87	3.584,87	3.584,87	-	-
72.03.01.1	Tratamento Águas Residuais	-	-	3.584,87	3.584,87	3.584,87	3.584,87	-	-
72.03.02	Resíduos Sólidos	-	-	7.049.945,91	7.049.945,91	7.049.945,91	7.049.945,91	-	-
72.03.05	Cemitérios	-	-	155.572,81	155.572,81	155.572,81	155.572,81	-	-
72.03.05.1	Inumações e exumações	-	-	30.041,01	30.041,01	30.041,01	30.041,01	-	-
72.03.05.9	Outros	-	-	155.531,80	155.531,80	155.531,80	155.531,80	-	-
72.03.06	Mercados e Feiras	-	-	2.658,93	2.658,93	2.658,93	2.658,93	-	-
72.03.06.1	Ocupação e utilização nos mercados	-	-	2.658,93	2.658,93	2.658,93	2.658,93	-	-
72.03.07	Parques de Estacionamento	-	-	8.260,67	8.260,67	8.260,67	8.260,67	-	-
72.03.09	Serviços Sociais	-	-	70.278,85	70.278,85	70.278,85	70.278,85	-	-
72.03.09.2	Atividades tempos livres, jardins de infância e creches	-	-	70.278,85	70.278,85	70.278,85	70.278,85	-	-
72.03.11	Serviços Culturais	-	-	31.489,83	31.489,83	31.489,83	31.489,83	-	-
72.03.11.1	Auditorio Municipal-Utilização da sala	-	-	103,74	103,74	103,74	103,74	-	-
72.03.11.2	Auditorio Municipal-Aluguer de equipamento	-	-	258,89	258,89	258,89	258,89	-	-
72.03.11.3	Recintos Desport-Utilização da sala	-	-	1.600,13	1.600,13	1.600,13	1.600,13	-	-
72.03.11.4	Recintos Desport-Utilização de equipamento	-	-	1.381,93	1.381,93	1.381,93	1.381,93	-	-
72.03.11.9	Outras instalações culturais	-	-	27.945,14	27.945,14	27.945,14	27.945,14	-	-
72.03.99	Outros	-	-	938,16	938,16	938,16	938,16	-	-
72.03	Serviços sociais, recreativos, culturais e desporto	-	-	17.218,65	17.218,65	17.218,65	17.218,65	-	-
72.03.03	Recintos desportivos	-	-	17.218,65	17.218,65	17.218,65	17.218,65	-	-
72.03.03.2	Complexo Desportivo do Monte da Galega	-	-	17.218,65	17.218,65	17.218,65	17.218,65	-	-
72.99	Outros serviços	-	-	5.474.296,52	5.474.296,52	5.474.296,52	5.474.296,52	-	-
72.99.09	Outros	-	-	5.474.296,52	5.474.296,52	5.474.296,52	5.474.296,52	-	-
72.99.09.1	Rendas Bâimos Municipais	-	-	1.712.609,54	1.712.609,54	1.712.609,54	1.712.609,54	-	-
72.99.09.1.1	Rendas Casal da Boba	-	-	490.300,78	490.300,78	490.300,78	490.300,78	-	-
72.99.09.1.2	Rendas Casal da Mira	-	-	572.283,23	572.283,23	572.283,23	572.283,23	-	-
72.99.09.1.3	Rendas Casal do S'Na	-	-	163.885,66	163.885,66	163.885,66	163.885,66	-	-
72.99.09.1.4	Rendas Coopalm	-	-	11.564,42	11.564,42	11.564,42	11.564,42	-	-
72.99.09.1.9	Rendas Diversas	-	-	474.835,25	474.835,25	474.835,25	474.835,25	-	-
72.99.09.2	Outras rendas e alugueres	-	-	2.589.648,39	2.589.648,39	2.589.648,39	2.589.648,39	-	-
72.99.09.3	Serviços de refeições Bares Municipais	-	-	120.447,79	120.447,79	120.447,79	120.447,79	-	-
72.99.09.4	Serviços de refeições Ensino Básico	-	-	1.008.415,20	1.008.415,20	1.008.415,20	1.008.415,20	-	-
72.99.09.5	Serviços comuns Ot.Parabó (reembolso)	-	-	31.594,35	31.594,35	31.594,35	31.594,35	-	-
72.99.09.6	Prestação serviços administrativos	-	-	1.397,88	1.397,88	1.397,88	1.397,88	-	-
72.99.09.6.1	Cartões inform. pareceres termos responsab	-	-	326,42	326,42	326,42	326,42	-	-
72.99.09.6.2	Registo de Estrangeiros (2.5%)	-	-	58,64	58,64	58,64	58,64	-	-
72.99.09.6.3	Documentação Espaço do Cidadão	-	-	1.012,82	1.012,82	1.012,82	1.012,82	-	-
72.99.09.9	Outros	-	-	9.923,37	9.923,37	9.923,37	9.923,37	-	-
72.99.09.9.2	Outros	-	-	9.923,37	9.923,37	9.923,37	9.923,37	-	-
75	Transferências e subsídios correntes obtidos	-	-	39.643.998,52	39.643.998,52	39.643.998,52	39.643.998,52	-	-
75.1	Transferências correntes	-	-	39.621.329,56	39.621.329,56	39.621.329,56	39.621.329,56	-	-
75.1.1	Administrações Públicas	-	-	39.048.932,65	39.048.932,65	39.048.932,65	39.048.932,65	-	-
75.1.1.1	Estado	-	-	38.816.213,64	38.816.213,64	38.816.213,64	38.816.213,64	-	-
75.1.1.1.3	Fundo de Equilíbrio Financeiro (FEF)	-	-	12.089.684,00	12.089.684,00	12.089.684,00	12.089.684,00	-	-
75.1.1.1.4	Fundo Social Municipal (FSM)	-	-	2.076.508,00	2.076.508,00	2.076.508,00	2.076.508,00	-	-
75.1.1.1.5	Participação no IRS	-	-	7.715.208,00	7.715.208,00	7.715.208,00	7.715.208,00	-	-
75.1.1.1.8	Participação do IVA	-	-	806.887,13	806.887,13	806.887,13	806.887,13	-	-
75.1.1.1.9	Outras	-	-	15.127.626,51	15.127.626,51	15.127.626,51	15.127.626,51	-	-
75.1.1.1.9.1	Jardins de Infância da Rede Pública	-	-	747.366,13	747.366,13	747.366,13	747.366,13	-	-
75.1.1.1.9.2	DREU/Escola a Tempo Inteiro	-	-	57.446,18	57.446,18	57.446,18	57.446,18	-	-
75.1.1.1.9.3	Transferência Competências Educação	-	-	14.674.908,18	14.674.908,18	14.674.908,18	14.674.908,18	-	-
75.1.1.1.9.4	CPCJ-Comissao Protecção Crianças Jovens	-	-	79.822,56	79.822,56	79.822,56	79.822,56	-	-
75.1.1.1.9.9	Outras transferências correntes	-	-	568.083,46	568.083,46	568.083,46	568.083,46	-	-
75.1.1.2	Serviços e Fundos Autônomos	-	-	232.719,01	232.719,01	232.719,01	232.719,01	-	-
75.1.1.2.9	Outras	-	-	232.719,01	232.719,01	232.719,01	232.719,01	-	-
75.1.1.2.9.1	Transferências correntes	-	-	22.748,04	22.748,04	22.748,04	22.748,04	-	-
75.1.1.2.9.1.1	Plano Nacional de Estágios	-	-	154.122,07	154.122,07	154.122,07	154.122,07	-	-
75.1.1.2.9.1.2	Inserção e Formação Profissional	-	-	25.848,90	25.848,90	25.848,90	25.848,90	-	-
75.1.1.2.9.1.3	Fundo Ambiental	-	-	572.396,91	572.396,91	572.396,91	572.396,91	-	-
75.1.1.2.9.1.4	Resto do Mundo	-	-	50.828,95	50.828,95	50.828,95	50.828,95	-	-
75.1.1.4	FEDER	-	-	503.801,98	503.801,98	503.801,98	503.801,98	-	-
75.1.1.4.3	Fundo Social Europeu	-	-	17.765,98	17.765,98	17.765,98	17.765,98	-	-
75.1.1.4.9	Outras	-	-	22.688,96	22.688,96	22.688,96	22.688,96	-	-
75.2	Subsídios correntes	-	-	22.688,96	22.688,96	22.688,96	22.688,96	-	-
75.2.2	Instituições sem fins lucrativos	-	-	22.688,96	22.688,96	22.688,96	22.688,96	-	-
75.2.2.2	Reversões	-	-	1.175.379,03	1.175.379,03	1.175.379,03	1.175.379,03	-	-
75.2.2.2.1	Da perdas por imparidade	-	-	1.171.690,22	1.171.690,22	1.171.690,22	1.171.690,22	-	-
75.2.2.2.1.1	Em contas a receber	-	-	1.171.690,22	1.171.690,22	1.171.690,22	1.171.690,22	-	-
75.2.2.2.1.2	Clientes, contribuintes e utentes	-	-	3.468,81	3.468,81	3.468,81	3.468,81	-	-
75.2.2.2.2	Em inventários	-	-	3.251.367,17	3.251.367,17	3.251.367,17	3.251.367,17	-	-
75.2.2.2.2.1	Rendimentos suplementares	-	-	627.338,07	627.338,07	627.338,07	627.338,07	-	-
75.2.2.2.2.1.1	Arrendamento de espaços e aluguer de equipamento	-	-	10.725,96	10.725,96	10.725,96	10.725,96	-	-
75.2.2.2.2.1.2	Outros rendimentos suplementares	-	-	616.612,11	616.612,11	616.612,11	616.612,11	-	-
75.2.2.2.2.2	Naõ especificados inerentes ao valor acrescentado	-	-	260,96	260,96	260,96	260,96	-	-
75.2.2.2.2.3	Ganhos em inventários	-	-	260,96	260,96	260,96	260,96	-	-
75.2.2.2.2.4	Outros ganhos	-	-	585.227,06	585.227,06	585.227,06	585.227,06	-	-
75.2.2.2.2.4.1	Rendimentos em entidades controladas, associadas e empreendimentos conjuntos	-	-	585.227,06	585.227,06	585.227,06	585.227,06	-	-
75.2.2.2.2.4.2	Aplicação do método da equivalência patrimonial	-	-	2.038.541,08	2.038.541,08	2.038.541,08	2.038.541,08	-	-
75.2.2.2.2.4.3	Outros	-	-	197.228,47	197.228,47	197.228,47	197.228,47	-	-
75.2.2.2.2.4.3.1	Comércio relativos a períodos anteriores	-	-	197.228,47	197.228,47	197.228,47	197.228,47	-	-
75.2.2.2.2.4.3.2	Outras	-	-	197.228,47	197.228,47	197.228,47	197.228,47	-	-
75.2.2.2.2.4.3.3	Inputação de subsídios e transferências para investimentos	-	-	1.561.622,34	1.561.622,34	1.561.622,34	1.561.622,34	-	-
75.2.2.2.2.4.3.3.1	Administrações Públicas	-	-	771.764,27	771.764,27	771.764,27	771.764,27	-	-
75.2.2.2.2.4.3.3.2	Estado	-	-	122.916,93	122.916,93	122.916,93	122.916,93	-	-
75.2.2.2.2.4.3.3.3	Cooperação Técnica e Financeira	-	-	22.592,49	22.592,49	22.592,49	22.592,49	-	-
75.2.2.2.2.4.3.3.4	Protocolos	-	-	100.324,44	100.324,44	100.324,44	100.324,44	-	-
75.2.2.2.2.4.3.3.5	Contratos Programa	-	-	648.847,34	648.847,34	648.847,34	648.847,34	-	-
75.2.2.2.2.4.3.3.6	Serviços e Fundos Autônomos	-	-	648.847,34	648.847,34	648.847,34	648.847,34	-	-
75.2.2.2.2.4.3.3.7	IFHU	-	-	819.858,07	819.858,07	819.858,07	819.858,07	-	-
75.2.2.2.2.4.3.3.8	Resto do Mundo	-	-	259.690,27	259.690,27	259.690,27	259.690,27	-	-
75.2.2.2.2.4.3.3.9	FEDER	-	-	259.690,27	259.690,27	259.690,27	259.690,27	-	-
75.2.2.2.2.4.3.3.9.1	Juros, dividendos e outros rendimentos similares	-	-	510.681,11	510.681,11	510.681,11	510.681,11	-	-
75.2.2.2.2.4.3.3.9.1.1	Juros obtidos	-	-	239.305,65	239.305,65	239.305,65	239.305,65	-	-
75.2.2.2.2.4.3.3.9.1.2	Residentes	-	-	117,83	117,83	117,83	117,83	-	-
75.2.2.2.2.4.3.3.9.1.3	Juros de depósitos a ordem	-	-	239.167,82	239.167,82	239.167,82	239.167,82	-	-
75.2.2.2.2.4.3.3.9.1.4	Juros de depósitos a prazo	-	-	271.355,46	271.355,46	271.355,46	271.355,46	-	-
75.2.2.2.2.4.3.3.9.1.5	Dividendos obtidos	-	-	271.355,46	271.355,46	271.355,46	271.355,46	-	-
75.2.2.2.2.4.3.3.9.1.6	Outras entidades	-	-	206.446,88	206.446,88	206.446,88	206.446,88	-	-
75.2.2.2.2.4.3.3.9.1.7	Sociedades Financeiras	-	-	-	-	-	-	-	-

Balancete Analítico do Plano da Geral - Apuramento

COD. CONTA	DESIGNAÇÃO	Anterior		Do período		Acumulado		Saldo	
		Débito	Crédito	Débito	Crédito	Débito	Crédito	Devedor	Credor
732.2.1.2	Águas do Tejo Atlântico, S.A.	-	-	206 446,88	206 446,88	206 446,88	206 446,88	-	-
732.2.2	Fundo de Apoio Municipal (FAM)	-	-	64 908,58	64 908,58	64 908,58	64 908,58	-	-
8	RESULTADOS	-	4 286 621,55	95 533 673,09	91 607 650,39	95 533 673,09	95 894 271,54	-	360 598,85
81	Resultado Líquido do Período	-	4 286 621,55	95 533 673,09	91 607 650,39	95 533 673,09	95 894 271,54	-	360 598,85
81.1	Resultado antes de impostos	-	-	91 247 051,54	91 247 051,54	91 247 051,54	91 247 051,54	-	-
81.8	Resultado líquido	-	4 286 621,55	4 286 621,55	360 598,85	4 286 621,55	4 647 220,40	-	360 598,85
<b>TOTAL</b>		<b>755 528 433,89</b>	<b>755 528 433,39</b>	<b>1 201 310 369,36</b>	<b>1 201 310 369,36</b>	<b>1 956 898 802,75</b>	<b>1 956 898 802,75</b>	-	-

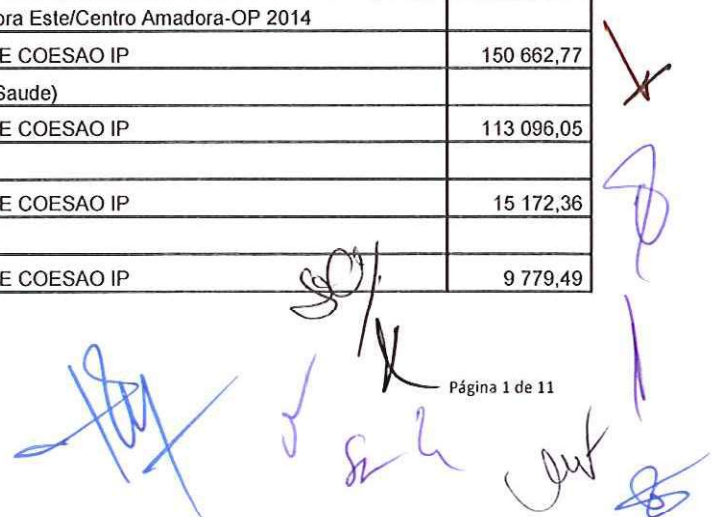


Jlotz

## DECLARAÇÃO DE RECEBIMENTOS EM ATRASO A 31 DE DEZEMBRO DE 2021


Pedro Jorge Queiroz Castanheira da Costa, na qualidade de Diretor do Departamento Financeiro, declara para os efeitos do art. 15º, n.º 1, alínea b) da Lei n.º 8/2012, de 21.02 – Lei de compromissos e dos pagamentos em atraso das entidades públicas que o conjunto dos recebimentos em atraso existentes a 31 de Dezembro de 2021 são os seguintes:

Patrimonial	Designação	Valor a receber
20	Devedores e credores por transferencias, subsidios e emprestimos bonificados	
20.1	Devedores por transferencias e subsidios nao reembolsaveis obtidos	
20.1.1	Estado	
20.1.1.1	Cooperacao Tecnica e Financeira	
20.1.1.1.1	Protocolos	
20.1.1.1.1.1	PH-Casal da Mira	
20.1.1.1.1.1	IHRU - INSTITUTO DA HABITAÇÃO E DA REABILITAÇÃO URBANA,I.P.	832 512,99
20.1.1.1.1.2	Qualificacao Urbanistica do PI Zambujal	
20.1.1.1.1.2	IGAPHE INSTITUTO DE GESTAO E ALIENAÇÃO DO PATRIMONIO HABITACIONAL DO ESTADO	206 683,52
20.1.1.1.1.3	PH Caminho de Alfovelos	
20.1.1.1.1.3	IHRU - INSTITUTO DA HABITAÇÃO E DA REABILITAÇÃO URBANA,I.P.	68 193,08
20.1.1.1.2	Contratos Programa	
20.1.1.1.2	DGLAB - DIREÇÃO GERAL DO LIVRO, DOS ARQUIVOS E DAS BIBLIOTECAS	364 965,58
20.1.1.1.9	Outros	
20.1.1.1.9.1	Familias	
20.1.1.1.9.1	NARJIS IKHOUANE	
20.1.1.9	Outros	
20.1.1.9.6	Unidade de Saude da Buraca - aguas Livres	
20.1.1.9.6	ADMINISTRAÇÃO REGIONAL DE SAÚDE DE LISBOA E VALE DO TEJO	
20.1.1.9.7	Unidade de Saude da Reboleira - Venteira	
20.1.1.9.7	ADMINISTRAÇÃO REGIONAL DE SAÚDE DE LISBOA E VALE DO TEJO	422 155,44
20.1.4	Fundos Comunitarios	
20.1.4.1	FEDER	
20.1.4.1.1	ZAMBUJAL MELHORA - Caminhos do Zambujal	
20.1.4.1.1	AD&C - AGENCIA PARA O DESENVOLVIMENTO E COESAO IP	122 682,30
20.1.4.1.9	Outros - Fundos comunitarios	
20.1.4.1.9.1	FEDER	
20.1.4.1.9.1.1	PEDU - Operacao Rua Liberdade /OP 2015	
20.1.4.1.9.1.1	AD&C - AGENCIA PARA O DESENVOLVIMENTO E COESAO IP	3 975,51
20.1.4.1.9.1.2	PEDU - Operacao Corredor Pedonal - Metro Amadora Este/Centro Amadora-OP 2014	
20.1.4.1.9.1.2	AD&C - AGENCIA PARA O DESENVOLVIMENTO E COESAO IP	150 662,77
20.1.4.1.9.1.3	Operacao Unidade de Saude da Venteira (Inv. em Saude)	
20.1.4.1.9.1.3	AD&C - AGENCIA PARA O DESENVOLVIMENTO E COESAO IP	113 096,05
20.1.4.1.9.1.4	Operacao EB2,3 Roque Gameiro	
20.1.4.1.9.1.4	AD&C - AGENCIA PARA O DESENVOLVIMENTO E COESAO IP	15 172,36
20.1.4.1.9.1.5	Operacao EB2,3 Miguel Torga	
20.1.4.1.9.1.5	AD&C - AGENCIA PARA O DESENVOLVIMENTO E COESAO IP	9 779,49





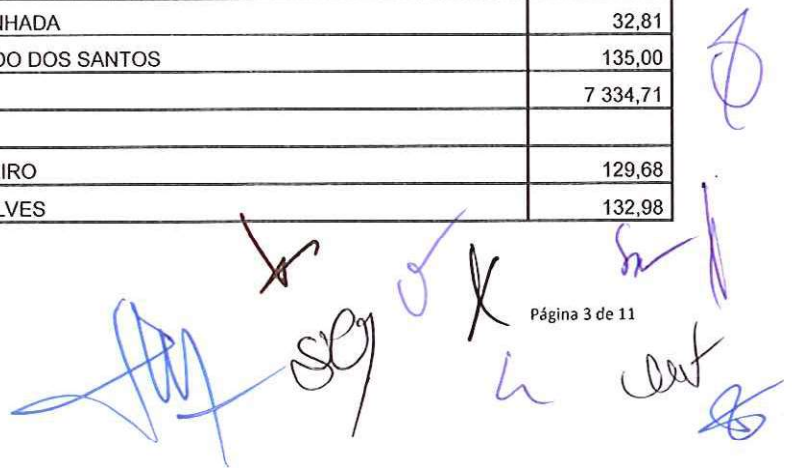
Patrimonial	Designação	Valor a receber
20.1.4.1.9.1.6	Operacao Escola Secundaria Maes D agua	
20.1.4.1.9.1.6	AD&C - AGENCIA PARA O DESENVOLVIMENTO E COESAO IP	7 356,23
20.1.4.1.9.1.7	Operacao Escola Secundaria Sophia de Mello Breyner	
20.1.4.1.9.1.7	AD&C - AGENCIA PARA O DESENVOLVIMENTO E COESAO IP	15 237,58
20.1.4.1.9.1.8	Melhoria da Acessibilidade - Interfaces de Transportes Publicos	
20.1.4.1.9.1.8	AD&C - AGENCIA PARA O DESENVOLVIMENTO E COESAO IP	28 090,76
20.1.4.1.9.1.9	Outros	
20.1.4.1.9.1.9.1	Qualificacao de Percursos Pedonais (Reboleira e os Polos Empregadores)	
20.1.4.1.9.1.9.1	AD&C - AGENCIA PARA O DESENVOLVIMENTO E COESAO IP	
20.1.4.1.9.1.9.2	Operacao Unidade de Saude da Buraca - Águas Livres	
20.1.4.1.9.1.9.2	AD&C - AGENCIA PARA O DESENVOLVIMENTO E COESAO IP	15 562,91
20.1.4.1.9.1.9.3	Reabilitacao de Espacos Devolutos-Casal da Mira	6 990,70
20.1.4.1.9.1.9.4	Regeneracao urbana do setor nascente (Venda Nova)	
20.1.4.1.9.1.9.4	AD&C - AGENCIA PARA O DESENVOLVIMENTO E COESAO IP	
20.1.4.1.9.1.9.5	Requalificacao urbana da Rua das Fontainhas	
20.1.4.1.9.1.9.5	AD&C - AGENCIA PARA O DESENVOLVIMENTO E COESAO IP	
21	Cientes, contribuintes e utentes	
21.3	Contribuintes	
21.3.2	Impostos indiretos	
21.3.2.1	Realizavel ate 12 meses	
21.3.2.1.1	Mercados e feiras	
21.3.2.1.1	O NOVILHO COMERCIO DE CARNES LDº	928,44
21.3.2.1.2	Loteamentos e obras	
21.3.2.1.3	Ocupacao da via publica	
21.3.2.1.3	HASTENREITER, LDA	144,50
21.3.2.1.3	DAUFOOD PORTUGAL, UNIPessoal, LDA	27,12
21.3.2.1.3	PASTELARIA O ALENTEJANITO,LDª	1 910,16
21.3.2.1.3	COLINA BELAS-PROMOCAO CONSTRUCAO S.A.	17 768,88
21.3.2.1.3	DALVANA CAMILA ALVES PEREIRA	6,09
21.3.2.1.3	CHURRASQUEIRA BOTA FRANGO, LDA	6,18
21.3.2.1.3	ANDREIA SOFIA GOMES PEREIRA	6,18
21.3.2.1.4	Publicidade	
21.3.2.1.4	FCA MOTOR VILLAGE PORTUGAL, S.A	17,70
21.3.2.1.4	ALBIFOR- CENTRO DE FORMACO, LDA	37,38
21.3.2.1.4	ANTALIS PORTUGAL, SA	71,44
21.3.2.1.4	AMADOROTEL-GESTO HOTELEIRA E TURISTICA UNIPessoal, LDA	11,26
21.3.2.1.4	BELAUDICAO LDA	281,82
21.3.2.1.4	TITULOS & MAIUSCULAS - AGENCIA DE PUBLICIDADE, LDA	2 911,20
21.3.2.1.5	Outros	
21.3.2.1.5	SAFIRAMANIA, LDA	69,29
21.3.2.1.5	TALHOS PREMIUM II LDA	132,05
21.3.9	Outros	
21.3.9.1	Realizavel ate 12 meses	
21.3.9.1.1	Outros - Agregada	214 300,51
21.4	Utentes	







Patrimonial	Designação	Valor a receber
21.4.1	Taxas	
21.4.1.1	Realizavel ate 12 meses	
21.4.1.1.1	Mercados e feiras	
21.4.1.1.1	CIDALIA SILVEIRA BERNARDO	19,44
21.4.1.1.2	Loteamentos e obras	1 458,97
21.4.1.1.3	Ocupacao da via publica	
21.4.1.1.3	CARLA MARIA DE CARVALHO MESQUITA	1 487,88
21.4.1.1.3	MARIA DULCE MARTINS DOS SANTOS	102,83
21.4.1.1.3	LIJON AHMED	149,47
21.4.1.1.9	Outras	
21.4.1.1.9.2	Outras - Agregada	
21.4.1.1.9.2	JOANA MARIA DOS SANTOS LIZARDO	127,43
21.4.1.1.9.2	AFAQ QAMMAR	131,39
21.4.1.1.9.2	LIJON AHMED	131,39
21.4.1.1.9.2	MANUEL CARLOS ROSINHA ANDRADE	132,05
21.4.1.1.9.2	RUI ALEXANDRINO FARIA MAIA	69,29
21.4.1.1.9.2	ROSILDA BRITO DE LIMA	70,26
21.4.1.1.9.2	RICARDO JORGE JACINTO FERREIRA	92,27
21.4.1.1.9.2	EMANOELLI CRISTINI CARVALHO ALVES	70,26
21.4.1.1.9.2	ADILSON CARLOS RODRIGUES CORREIA	71,17
21.4.1.1.9.3	Outras Taxas - Agregada	603,72
21.4.2	Multas e outras penalidades	
21.4.2.1	Realizavel ate 12 meses	545,45
21.4.9	Outros	
21.4.9.1	Realizavel ate 12 meses	
21.4.9.1.1	Venda de bens e prestacao de servicos	
21.4.9.1.1.1	Residuos solidos	
21.4.9.1.1.1	MERAMAR, INVESTIMENTOS MOBILIÁRIOS E IMOBILIÁRIOS, LDA	401,44
21.4.9.1.1.1	ALFRAPARQUE-SOCIEDADE IMOBILIARIA, SA	3 772,96
21.4.9.1.1.2	Rendas e alugueres	
21.4.9.1.1.2	ARQA-ASS.DE ARQUEOLOGIA E PROTEC.DO PATRIMÓNIO DA AMADORA	35,65
21.4.9.1.1.2	TEATRO PASSAGEM DE NÍVEL	64,22
21.4.9.1.1.2	ASSOCIAÇÃO DE DIABÉTICOS DA AMADORA	35,00
21.4.9.1.1.2	ASSOCIAÇÃO UNITÁRIA REFORMADOS E PENSIONISTAS DA REBOLEIRA	28,70
21.4.9.1.1.2	CÍRCULO ARTÍSTICO E CULTURAL ARTUR BUAL	23,08
21.4.9.1.1.2	SANTA CASA DA MISERICÓRDIA DA AMADORA	442,73
21.4.9.1.1.2	ASSOCIAÇÃO CULTURAL TEATRO DOS ALOÉS	29,56
21.4.9.1.1.2	LIONS CLUBE DE AMADORA	94,69
21.4.9.1.1.2	CLUBE UNIVERSITÁRIO TEMPO LIVRE DA AMADORA	335,05
21.4.9.1.1.2	CLUBE PORTUGUÊS DE BANDA DESENHADA	32,81
21.4.9.1.1.2	TANIA SOFIA VASCONCELOS DELEGADO DOS SANTOS	135,00
21.4.9.1.1.2	MAGNOLIASEASON LDA	7 334,71
21.4.9.1.1.3	Centros de Infancia	
21.4.9.1.1.3	SAMUEL ABRANTES DA SILVA SALGUEIRO	129,68
21.4.9.1.1.3	DUARTE RAMOS CASEIRO MARTINS ALVES	132,98





Jlotz

Patrimonial	Designação	Valor a receber
21.4.9.1.1.3	FRANCISCO MOREIRA MARQUES	143,22
21.4.9.1.1.3	DANIEL ALEXANDRE PRATA SILVA	163,90
21.4.9.1.1.3	IRIS TAVARES BARRUNCHO	299,61
21.4.9.1.1.3	TOMÁS ALEXANDRE ALMEIDA DE SOUSA	132,72
21.4.9.1.1.5	Instalacoes desportivas culturais e recreativas	18 388,21
21.4.9.1.1.6	Parques de estacionamento	372,90
21.4.9.1.1.9	Outros	
21.4.9.1.1.9.1	Outros - Individual	
21.4.9.1.1.9.1	CERCIAAMA COOP.DE EDUC.REAB.DE CRIANÇAS INADAPTADAS DA AMADORA	0,50
21.4.9.1.1.9.1	PETRÓLEOS DE PORTUGAL - PETROGAL, S.A	35 664,01
21.4.9.1.1.9.1	TEMPO NOVO-COOP CONST. HABITAÇÃO ECONOMICO	622,90
21.4.9.1.1.9.1	FÁBRICA DA IGREJA PAROQUIAL DE SÃO BRÁS	5,65
21.4.9.1.1.9.1	MARIA JÚLIA CARAPINHA ROSA FARINHA E FILHOS	12,00
21.4.9.1.1.9.1	ADOLFO JOÃO DA SILVA	12,00
21.4.9.1.1.9.1	ALFREDO DE RESSURREIÇÃO OCHOA	12,00
21.4.9.1.1.9.1	ANA MARIA DOS SANTOS NUNES	24,00
21.4.9.1.1.9.1	ANTONIA INES GONÇALVES	12,00
21.4.9.1.1.9.1	ANTONIA DE BRITO ALVES	3,56
21.4.9.1.1.9.1	ANTONIO BRANCO CUSTODIO BREIA	6,00
21.4.9.1.1.9.1	ANTONIO DA COSTA ABREU	12,00
21.4.9.1.1.9.1	ANTONIO M JALO	4,97
21.4.9.1.1.9.1	ANTONIA MARQUES BALTAZAR	12,00
21.4.9.1.1.9.1	ANTÓNIO DO NASCIMENTO ROCHA	19,20
21.4.9.1.1.9.1	ASSOCIAÇÃO CULTURAL, RECREATIVA E DESPORTIVA DE CARENQUE	9,98
21.4.9.1.1.9.1	AUGUSTO DUARTE ZARRAPA	3,56
21.4.9.1.1.9.1	CARLOS ALBERTO PINTO RODRIGUES	4,97
21.4.9.1.1.9.1	CERCIAAMA COOP.DE EDUC.REAB.DE CRIANÇAS INADAPTADAS DA AMADORA	6,00
21.4.9.1.1.9.1	CUSTODIO ALVES OLIVEIRA	6,00
21.4.9.1.1.9.1	DOMINGOS ESTANISLAU CINZAS	6,00
21.4.9.1.1.9.1	EUGENIO DE SOUSA FERNANDES	12,00
21.4.9.1.1.9.1	FABRICA DA IGREJA PAROQUIAL DE SÃO FRANCISCO DE ASSIS DE ALFORNELOS	6,94
21.4.9.1.1.9.1	FERNANDO DOS SANTOS MORAIS	4,97
21.4.9.1.1.9.1	FERNANDO TOMAS C FELIX	6,00
21.4.9.1.1.9.1	FRANCISCO JOSE RODRIGUES CONCEIÇÃO	12,00
21.4.9.1.1.9.1	GLORIA DE JESUS OLIVEIRA RAMOS	19,20
21.4.9.1.1.9.1	GUILHERMINA RAQUEL PEREIRA CALDEIRA	12,00
21.4.9.1.1.9.1	HABITANOVA 2000 COOP HABITAÇÃO ECONOMICA DE VENDA NOVA, CRL - EM LIQUIDACÃO	4 309,44
21.4.9.1.1.9.1	HENRIQUE ALFREDO DE F S NOVAIS	12,00
21.4.9.1.1.9.1	HORACIO LEONEL DOS SANTOS DIAS	6,00
21.4.9.1.1.9.1	JANUARIO SEMEDO DIAS	12,00
21.4.9.1.1.9.1	JOANA MARIA DA COSTA	12,00
21.4.9.1.1.9.1	JOAO CARLOS ALEXANDRE VIEIRA	6,00
21.4.9.1.1.9.1	JOAO FILIPE MELGUEIRA CINZAS	0,50
21.4.9.1.1.9.1	JOAO MENDES TAVARES	12,00
21.4.9.1.1.9.1	JOAO SEMEDO RIBEIRO	12,00

Handwritten signatures and initials in blue ink, including a large signature on the right and several smaller ones at the bottom.



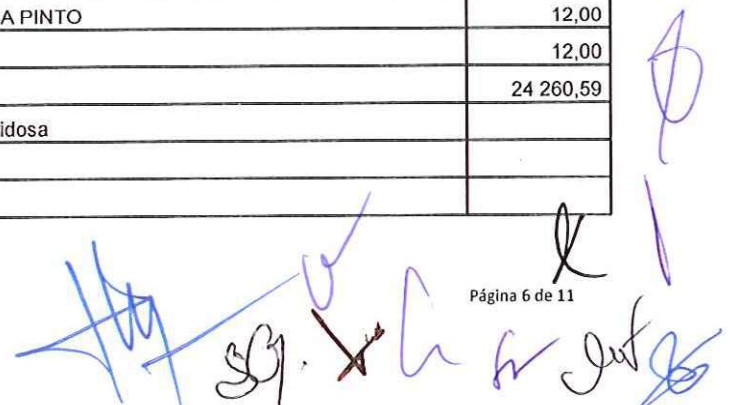


Patrimonial	Designação	Valor a receber
21.4.9.1.1.9.1	JOAQUIM MANUEL ANTUNES MARTINS	6,24
21.4.9.1.1.9.1	JOSE ANTONIO DIAS NUNES	6,00
21.4.9.1.1.9.1	JOSE ANTONIO DE PAIVA SOUSA	12,00
21.4.9.1.1.9.1	JOSE FERNANDES ARAÚJO	19,20
21.4.9.1.1.9.1	JOSE MANUEL RAMOS MENDES	6,00
21.4.9.1.1.9.1	JOSE PEDRO GUALBERTO	1,00
21.4.9.1.1.9.1	MANUEL JOAO CANELAS	6,00
21.4.9.1.1.9.1	MANUEL QUEIROZ FLORINDO	12,00
21.4.9.1.1.9.1	MANUEL SALVADOR CANHOTO PEREIRA	6,00
21.4.9.1.1.9.1	MARIA DA CONCEIÇÃO PEREIRA	4,97
21.4.9.1.1.9.1	MARIA FATIMA MORAIS GOUVEIA CRUZ	78,32
21.4.9.1.1.9.1	MARIA HELENA FERREIRA GAMA	13,00
21.4.9.1.1.9.1	MARIA ROSA LOPES DA SILVA	12,00
21.4.9.1.1.9.1	MARIANO JOAQUIM MELGUEIRA CINZAS	0,50
21.4.9.1.1.9.1	NORBERTA MARIA DIAS	3,00
21.4.9.1.1.9.1	PAULO JORGE DO CARMO DUARTE	4,97
21.4.9.1.1.9.1	RAIMUNDO MOREIRA DE CARVALHO	12,00
21.4.9.1.1.9.1	ROSALINA LAMAS VALE LOPES	78,32
21.4.9.1.1.9.1	RUI JORGE B. FONSECA	6,00
21.4.9.1.1.9.1	RUI MANUEL CUSTODIO	6,00
21.4.9.1.1.9.1	SOCIEDADE FILARMONICA COMERCIO E INDUSTRIA DA AMADORA	5,99
21.4.9.1.1.9.1	CONDOMINIO DO PREDIO SITO NA RUA JOAQUIM LUIS MARTELO Nº 5	49,88
21.4.9.1.1.9.1	SALES E PEDROSA LDª	1 339,64
21.4.9.1.1.9.1	CUSTODIO JACINTO CHAMINE	6,00
21.4.9.1.1.9.1	MARIA ALICE LEITE MARTINS ALVES	3,56
21.4.9.1.1.9.1	ANTONIO JOSE DA SILVA RAINHA	12,00
21.4.9.1.1.9.1	FRANCISCO BRAIMA JALO	4,97
21.4.9.1.1.9.1	FRANCISCO GUARDÃO PALOS	38,40
21.4.9.1.1.9.1	COOP. ESCALA - COOP. HAB. E CONSTRUÇÃO C.R.L. ADM. DO CONDOMINIO Nº30 (LOTE11)	119,71
21.4.9.1.1.9.1	PETFÉNIX - COMÉRCIO DE COMBUSTÍVEIS E DERIVADOS DE PETRÓLEO, LDA	188,32
21.4.9.1.1.9.1	JOSÉ MARIA DE MORAIS GOUVEIA	4,97
21.4.9.1.1.9.1	GASPAR DOS SANTOS CUNA	12,00
21.4.9.1.1.9.1	AGOSTINHO MANUEL DO CARMO DUARTE	4,97
21.4.9.1.1.9.1	ANTÓNIO RODRIGUES DA COSTA	3,56
21.4.9.1.1.9.1	FRANCISCO ROGÉRIO PINTO RODRIGUES	4,97
21.4.9.1.1.9.1	MARCIA ORISA FERNANDES LOPES	11,00
21.4.9.1.1.9.1	ANTÓNIO JOSÉ FREITAS ANDRADE	4,97
21.4.9.1.1.9.1	ALBINO DE ALMEIDA MARINHO	6,00
21.4.9.1.1.9.1	FRANCISCO LOBO CRISTINA	19,20
21.4.9.1.1.9.1	ANTONIO JOAQUIM CINZAS	0,50
21.4.9.1.1.9.1	CARLOS JOÃO PEREIRA CARVALHO	12,00
21.4.9.1.1.9.1	VITOR MANUEL FILIPE BATISTA	6,00
21.4.9.1.1.9.1	FRANCISCO VICENTE MARTINS	12,00
21.4.9.1.1.9.1	ANA INÊS PEREIRA JORGE PATRÍCIO	12,00
21.4.9.1.1.9.1	JOSÉ ANTÓNIO VALE RODRIGUES E OUTROS	109,34



Jlotz


Patrimonial	Designação	Valor a receber
21.4.9.1.1.9.1	ANTÓNIO FERNANDO SEMEDO DOS SANTOS	60,50
21.4.9.1.1.9.1	ANTONIO ALBERTO BATISTA CRUZ	12,00
21.4.9.1.1.9.1	ANGELO WALTER DOS SANTOS NASCIMENTO	19,20
21.4.9.1.1.9.1	CONDOMINIO DO PREDIO RUA CANDIDO DE OLIVEIRA Nº 9	60,00
21.4.9.1.1.9.1	CONDOMINIO PREDIO RUA CANDIDO DE OLIVEIRA LOTE 20	60,00
21.4.9.1.1.9.1	CONDOMINIO DO PREDIO DA RUA RUA CANDIDO DE OLIVEIRA, N.º 11 A 11-B	60,00
21.4.9.1.1.9.1	CONDOMINIO DO PREDIO SITO NA RUA DR. ABEL VARZIM, Nº 5	138,00
21.4.9.1.1.9.1	CONDOMINIO DO PREDIO SITO NA RUA DR. ABEL VARZIM, N.º 3	138,00
21.4.9.1.1.9.1	CONDOMINIO DO PREDIO SITO NA RUA CANDIDO DE OLIVEIRA, N.º 23	48,00
21.4.9.1.1.9.1	CONDOMINIO DO PREDIO SITO NA RUA CANDIDO DE OLIVEIRA, N.ºS 13 A 13-B	60,00
21.4.9.1.1.9.1	CONDOMINIO DO PRÉDIO SITO NA RUA DR. ABEL VARZIM 1	138,00
21.4.9.1.1.9.1	CONDOMINIO DO PREDIO SITO NA RUA CANDIDO DE OLIVEIRA, N.º 17	48,00
21.4.9.1.1.9.1	CONDOMINIO DO PREDIO SITO NA RUA CANDIDO DE OLIVEIRA, N.º 19	48,00
21.4.9.1.1.9.1	CONDOMINIO DO PREDIO SITO NA RUA CANDIDO DE OLIVEIRA, N.º 21	48,00
21.4.9.1.1.9.1	ARMINDA CONCEIÇÃO HENRIQUES LEONARDO	46,32
21.4.9.1.1.9.1	FERNANDA MARIA ESCOVAL VASSALO ALVES	3,56
21.4.9.1.1.9.1	MARIA PALMIRA FERNANDES DE SÃO JOSE	6,00
21.4.9.1.1.9.1	ALICE DUARTE LOURENCO	6,00
21.4.9.1.1.9.1	BENVINDA ADELAIDE BRITO ALVES	4,97
21.4.9.1.1.9.1	IMORETALHO - GESTÃO DE IMOVEIS SA	87 237,57
21.4.9.1.1.9.1	LOURDES TRIANA SANTOS DE ANDRADE	12,00
21.4.9.1.1.9.1	DOLCE VITA TEJO, INVESTIMENTO IMOBILIÁRIO, SA	92 936,72
21.4.9.1.1.9.1	BARBARA CRISTINA TERRY PEREIRA HENRIQUES	6,00
21.4.9.1.1.9.1	FABRICA DA IGREJA PAROQUIAL DE NOSSA SENHORA DO PERPETUO SOCORRO DA VENDA NOVA	10,42
21.4.9.1.1.9.1	MARIA JOSE RAMOS BORGES CANELAS	6,00
21.4.9.1.1.9.1	INES ALEXANDRA CAVACO AFONSO	6,00
21.4.9.1.1.9.1	EDIANA DO REGO DE JESUS FERNANDES	4,97
21.4.9.1.1.9.1	ANA MARIA CARDOSO DE OLIVEIRA	4,97
21.4.9.1.1.9.1	MARIA GLORIA CARDOSO AUGUSTO	3,56
21.4.9.1.1.9.1	MARIA CUSTODIA CASMARRINHA	6,00
21.4.9.1.1.9.1	ANTONIA LUCINDA CARDOSO BALDE	12,00
21.4.9.1.1.9.1	ARLINDA PAULINA FORTES SILVA	12,00
21.4.9.1.1.9.1	JOSÉ MANUEL MONTEIRO	231,00
21.4.9.1.1.9.1	MARIA ALDERICA FRAGATEIRO ARAUJO	4,97
21.4.9.1.1.9.1	LUIS MANUEL DA CUNHA MOREIRA	349,50
21.4.9.1.1.9.1	PAULA FERNANDA CAROLINA LEITE DE CASTRO RIBEIRO	12,00
21.4.9.1.1.9.1	DANIEL RICARDO CABRAL DOMINGUES	12,00
21.4.9.1.1.9.1	JOSE CARLOS RODRIGUES SIBORRO	503,00
21.4.9.1.1.9.1	MANUEL HENRIQUE CAÇOILAS	6,00
21.4.9.1.1.9.1	ANGELA MARIA DE IPOLA CALDEIRA VALENCA PINTO	12,00
21.4.9.1.1.9.1	RICARDO DANIEL CÂNDIDO CAETANO	12,00
21.4.9.1.1.9.2	Outros- Agregada	24 260,59
21.5	Clientes, contribuintes e utentes de cobrança duvidosa	
21.5.1	Clientes	
21.5.1.1	Clientes - Cobrança em atraso	







Patrimonial	Designação	Valor a receber
21.5.1.1.1	Cobranças em atraso - facturas	
21.5.1.1.1	SIMAS-SERVICOS INTERMUNICIPALIZADOS AGUA E SANEAMENTO MUNICIPIOS OEIRAS AMADORA	109 521,47
21.5.2	Contribuintes	
21.5.2.1	Contribuintes - Cobranças em atraso	
21.5.2.1.1	Cobranças em atraso - Individual	
21.5.2.1.1	HABITANOVA 2000 COOP HABITAÇÃO ECONOMICA DE VENDA NOVA, CRL - EM LIQUIDACÃO	199,52
21.5.2.1.1	MARIA FATIMA MORAIS GOUVEIA CRUZ	3,56
21.5.2.1.1	ROSALINA LAMAS VALE LOPES	3,56
21.5.2.1.1	MARCIA ORISA FERNANDES LOPES	0,50
21.5.2.1.1	JOSÉ ANTÓNIO VALE RODRIGUES E OUTROS	4,97
21.5.2.1.1	LUIS MIGUEL RIBEIRO OLIVEIRA	65,86
21.5.2.1.2	Cobranças em atraso - Agregada	10 952,47
21.5.2.2	Contribuintes - Cobranças em litigio	
21.5.2.2.1	Cobranças em litigio - Individual	
21.5.2.2.1	TEMPO NOVO-COOP CONST. HABITAÇÃO ECONOMICO	3 104,13
21.5.2.2.1	JOSE DE ALMEIDA E FAUSTINO LDº	1 053,54
21.5.2.2.1	MATILDE MARQUES GENEBRA BARRADAS	13,83
21.5.2.2.1	NUBIA CARINA MONTEIRO PEREIRA	199,52
21.5.2.2.1	O NOVILHO COMERCIO DE CARNES LDº	3 672,83
21.5.2.2.1	VOLEIFLOR ACTIVIDADES HOTELEIRAS LDº	6 473,08
21.5.2.2.1	CERCIAMA COOP.DE EDUC.REAB.DE CRIANÇAS INADAPTADAS DA AMADORA	5,50
21.5.2.2.1	HABITANOVA 2000 COOP HABITAÇÃO ECONOMICA DE VENDA NOVA, CRL - EM LIQUIDACÃO	19 353,44
21.5.2.2.1	MARIA FATIMA MORAIS GOUVEIA CRUZ	323,73
21.5.2.2.1	ROSALINA LAMAS VALE LOPES	330,37
21.5.2.2.1	FRANCISCA PAULA PACHECO JUNÇA	109,08
21.5.2.2.1	MARCIA ORISA FERNANDES LOPES	27,00
21.5.2.2.1	EDGAR CONCEICAO SILVA	36,36
21.5.2.2.1	FRANCISCO TELES SILVA	2 172,60
21.5.2.2.1	HENRIQUE SERRANO NASCIMENTO	1 797,60
21.5.2.2.1	MARIA ALICE NASCIMENTO	1 013,58
21.5.2.2.1	JOSÉ ANTÓNIO VALE RODRIGUES E OUTROS	458,03
21.5.2.2.1	JOSE SERRANO DO NASCIMENTO	1 279,56
21.5.2.2.1	MARIA ALICE TELES DA SILVA SILVA	2 025,84
21.5.2.2.1	CASA DO CONCELHO DE ABRANTES	5 620,98
21.5.2.2.1	FRANCISCO RAMOS TELES DA SILVA	1 086,30
21.5.2.2.1	MARIA CELESTE CANDEIAS	54,54
21.5.2.2.1	ARTUR SILVA	127,26
21.5.2.2.1	DONATILIA CORTEZ DO NASCIMENTO	1 086,30
21.5.2.2.1	CIDALIA SILVEIRA BERNARDO	639,18
21.5.2.2.1	NUNO MIGUEL DA CONCEICAO SILVA	54,54
21.5.2.2.1	ANTONIA LOPES SILVA	1 031,76
21.5.2.2.1	TASAWAR HUSSAIN KEYANI	131,00
21.5.2.2.2	Cobranças em litigio - Agregado	30,83
21.5.3	Utentes	



Jlotz

Patrimonial	Designação	Valor a receber
21.5.3.1	Utentes - Cobranças em atraso	
21.5.3.1.1	Cobranças em atraso - Individual	
21.5.3.1.1	UNIDOS CABO VERDE ASSOC	10 028,31
21.5.3.1.1	CENTRO CULTURAL ROQUE GAMEIRO	606,72
21.5.3.1.1	CARLOS AZEREDO REBELO	0,01
21.5.3.1.1	LEONEL ALVA COSTA	0,03
21.5.3.1.1	JOAQUIM AZEREDO REBELO	624,75
21.5.3.1.1	CENTRO CULTURAL DE S. BRÁS	16 307,66
21.5.3.1.1	FERNANDO ANA BAPTISTA	191,76
21.5.3.1.1	MARIA ALVES	106,00
21.5.3.1.1	MARIA MANUELA MAGALHAES NEVES	51,66
21.5.3.1.1	ANA PAULA JACINTO MENDES	606,26
21.5.3.1.1	MIGUEL PEIXOTO	65,01
21.5.3.1.1	NEUSA MARIA GOMES	0,02
21.5.3.1.1	JOSE SILVA ROCHA	51,66
21.5.3.1.1	LEONEL RODRIGUES NOVO	1 186,68
21.5.3.1.1	ADELINO MIRANDA CHANTRE	212,80
21.5.3.1.1	SALVADOR MARQUES SEQUEIRA	71,92
21.5.3.1.1	ADELINO MENDES MOREIRA	318,00
21.5.3.1.1	PAULO JORGE SANTOS SANCHES	932,76
21.5.3.1.1	ALVARO MARTINHO ROSARIO	25,83
21.5.3.1.1	MANUEL MARIO MAGALHAES CARDOSO	1 532,22
21.5.3.1.1	JOAO CRUZ COSTA GARCIA	1 118,68
21.5.3.1.1	MODESTO TEIXEIRA PEIXOTO	737,18
21.5.3.1.1	HELENA MORAIS TORRES	2 264,19
21.5.3.1.1	MARIA LUISA CARVALHO	269,70
21.5.3.1.1	MARCIO TELES NEVES	999,60
21.5.3.1.1	JOSE DOMINGOS MONTEIRO FERNANDES	183,24
21.5.3.1.1	HUGO FILIPE CARVALHO CORREIA	422,80
21.5.3.1.1	JOSE BAPTISTA CERQUEIRA DAMIAO	422,40
21.5.3.1.1	NORBERTO VEIGA TAVARES	421,60
21.5.3.1.1	LUCILIO SANTOS SILVA	21,44
21.5.3.1.2	Cobranças em atraso - Agregada	2 857 284,27
21.5.3.2	Utentes - Cobranças em litigio	
21.5.3.2.1	Cobranças em litigio - Individual	
21.5.3.2.1	SUPERGRÉS, LDA	252,72
21.5.3.2.1	UNIDOS CABO VERDE ASSOC	210,80
21.5.3.2.1	MARIA DAS DORES DIAS GONÇALVES DE LIMA	232,69
21.5.3.2.1	CENTRO CULTURAL DE S. BRÁS	161,45
21.5.3.2.1	CARLOS MANUEL ALVES ANDRADE	10,11
21.5.3.2.1	LUIS MIGUEL ABREU DA COSTA	898,11
21.5.3.2.1	LAURINDA CABRAL LOPES COSTA	52,20
21.5.3.2.1	ACV - ASSOCIAÇÃO CIDADANIA VIVA	14,60
21.5.3.2.1	FRANCISCO COSTA MARTINS	76,57
21.5.3.2.1	HORACIO REINALDO PINHEIRO PEREIRA	234,65

Handwritten signatures and initials in blue ink, including a large signature that appears to be 'Augusto' and other initials like 'Jlotz' and 'F'.




*Plotz*


Patrimonial	Designação	Valor a receber
21.5.3.2.1	HENRIQUE SERRANO NASCIMENTO	102,40
21.5.3.2.1	ANA ADRIANO BIGUANE	996,02
21.5.3.2.1	Jototulhos - Sociedade de Recolha de Entulhos, Lda.	120,00
21.5.3.2.1	SISTEMA RAFAEL FOTOMECANICA DIGITAL LDª	7 136,98
21.5.3.2.1	NATALINA DA VEIGA COSTA FERNANDES	120,14
21.5.3.2.1	AMINATA NANGUE	59,00
21.5.3.2.1	JOANA RITA DA COSTA SALDIDA ANDRE DA FONSECA	498,45
21.5.3.2.1	NEUSA CLARISSE MAIA	240,56
21.5.3.2.1	MARLI SIMONE GOMES DOS SANTOS	177,00
21.5.3.2.1	ESPERANÇA JESUS PINHEIRO GONÇALVES	59,00
21.5.3.2.1	ANABELA FERREIRA AMORIM DA CRUZ	240,24
21.5.3.2.1	CATIA MARISA LUCAS CARDOSO	59,00
21.5.3.2.1	ANA PAULA DE OLIVEIRA FARIA DA SILVA GOMES	84,78
21.5.3.2.1	SUSANA CRISTINA MORAIS TOMAZ DOS SANTOS	63,13
21.5.3.2.1	VILMA REGINA DJATA	185,76
21.5.3.2.1	CARLA SOFIA SILVESTRE SANTOS	84,75
21.5.3.2.1	EDUARDO JORGE GARCIA SOARES FURTADO	59,00
21.5.3.2.1	SIDI CANDE	118,00
21.5.3.2.1	MARCIO TELES NEVES	83,30
21.5.3.2.1	MARGARIDA MARIA REBELO SILVA	132,86
21.5.3.2.1	VICTOR MANUEL DA SILVA	44,21
21.5.3.2.1	STOCKLIGHT - ORGANIZACAO DE EVENTOS LDA	538,28
21.5.3.2.1	SABADO MBANA	60,00
21.5.3.2.1	MARIA DE FATIMA DIAS FURTADO	567,23
21.5.3.2.1	AUSENDA MARIA SILVA FERREIRA	4 253,21
21.5.3.2.1	RUI HUMBERTO DE BRITO SANTOS	1 608,58
21.5.3.2.1	EURIZA DA VEIGA LANDIM	283,39
21.5.3.2.1	TIAGO JOAO RODRIGUES	755,71
21.5.3.2.1	PAULO CARDOSO DA FONSECA	155,55
21.5.3.2.1	SARA ANDREIA GONÇALVES DOS REIS	67,30
21.5.3.2.1	ANA CATARINA M. LEITAO DA ENCARNAÇÃO	205,74
21.5.3.2.1	MANUELA GROSSO	74,34
21.5.3.2.1	JOSE MANUEL FURTUOSO FRANCO	8 063,69
21.5.3.2.1	MARIA PORTELA E ROSARIO	3 497,24
21.5.3.2.1	JOÃO SOUSA SILVA	224,35
21.5.3.2.1	ELIANA MARTINA MACHADO GONÇALVES	60,00
21.5.3.2.1	ANDREIA VERONICA ESPINHEIRO CLAUDIO	178,05
21.5.3.2.1	JORGE MANUEL SOUSA GONÇALVES PEDROSO	43,49
21.5.3.2.1	LUIS CARLOS ALVES DOS SANTOS	1 550,34
21.5.3.2.1	ANA PAULA MORAIS WEDEINGE SILVA	947,40
21.5.3.2.1	DANIELE FERNANDES DE OLIVEIRA BALDUINO	83,64
21.5.3.2.1	VIRGINIA PAULA SANTOS MENDES	164,40
21.5.3.2.1	HUGO DAVID VALONGO ANDRADE BENTO	3 969,26
21.5.3.2.1	RITA BERNARDO DINIS DA COSTA	375,16
21.5.3.2.1	BIANCA SILVA MOURA NTECK	138,18

*X*  
*5*  
*809*  
*Plotz*





Patrimonial	Designação	Valor a receber
21.5.3.2.1	MÓNICA SOFIA CARDOSO DOS SANTOS FERNANDES RODRIGUES	440,83
21.5.3.2.1	MARIA CRISTINA T SAUDE PALHINHAS	1 317,57
21.5.3.2.1	PAULO RICARDO ANJOS FERREIRA	261,35
21.5.3.2.1	JOSE AUGUSTO OLIVEIRA FONSECA	377,86
21.5.3.2.1	LUIS ANTONIO VIDEIRA LOURENCO	863,40
21.5.3.2.1	HUGO FERNANDO FERREIRA COELHO	44,71
21.5.3.2.1	JUSTINO MANUEL ABREU DOS RAMOS	43,07
21.5.3.2.1	ELIAHNE MERVEILLE MBEMBA	60,00
21.5.3.2.1	ALICIA NIREIA CORREIA FRANCISCO	36,85
21.5.3.2.1	MARIA MARGARIDA T. RODRIGUES	311,62
21.5.3.2.1	MARGARIDA FERREIRA DE OLIVEIRA	181,64
21.5.3.2.1	GUILHERME DA LUZ BATISTA COSTA CASTANHEIRA	110,95
21.5.3.2.1	DUARTE GABRIEL DE SOUSA ROSADO	60,42
21.5.3.2.1	TOMAS MIGUEL PINGO MARQUES	518,59
21.5.3.2.1	DIOGO FILIPE BARROSO PEREIRA LOPES	2 947,28
21.5.3.2.1	JOSE ALBERTO TAVARES SILVA	5 063,28
21.5.3.2.1	NELMA PEREIRA BASSANGUE	217,65
21.5.3.2.1	PEDRO MANUEL GIAO MENDES	239,14
21.5.3.2.1	PAULA CRISTINA DE ALMEIDA GUILHERME	280,00
21.5.3.2.1	RITA TELES DE ARAUJO SANTOS	240,01
21.5.3.2.1	LUIS MANUEL MARQUES GOMES	421,88
21.5.3.2.1	CLAUDIA REGINA PEREIRA DUARTE LUZIO	932,04
21.5.3.2.1	EDGAR TABORDA MATEUS	1 512,42
21.5.3.2.1	MOISES JOAO M.VIEIRA DE SOUSA RODRIGUES	120,00
21.5.3.2.1	LUDOVINA VIEIRA	139,64
21.5.3.2.1	JOAO ANTONIO FIGUEIREDO ANTUNES	846,35
21.5.3.2.1	ILONA GUENNADIEVNA SELEZNEVA	378,96
21.5.3.2.1	SIMAO ALEXANDRE DA SILVA FERREIRA	180,00
21.5.3.2.1	SHARON LINDA MAISEY	75,79
21.5.3.2.1	RUBEN FILIPE VEIGAS MARTIMS	44,85
21.5.3.2.1	CECILIA MARIA DAVIDA BAPTISTA CADETE	2 026,21
21.5.3.2.1	ANA MARIA DROGAS RIBEIRO CANTA	232,69
21.5.3.2.1	MIGUEL ALBERTO MONTEIRO BRITO MIRANDA	62,48
21.5.3.2.1	MARIE JEANNE CHRISTIANE M.TAVARES	89,77
21.5.3.2.1	PEROLA ESPERANÇA RODRIGUES LOPES	60,00
21.5.3.2.1	JOAO PAULO COSTA RAMALHO	277,85
21.5.3.2.1	JULIA MARIA NASCIMENTO BARROS REIS	79,47
21.5.3.2.1	ANA MARIA DIAS MIGUEL ANTUNES	454,76
21.5.3.2.1	MARCO AURELIO MILFONT ANTONIO	37,90
21.5.3.2.1	JOSE GABRIEL DA SILVA TEIXEIRA	79,47
21.5.3.2.1	ANDREIA CARINA DA CONCEIÇÃO SILVANO	533,09
21.5.3.2.1	CRISTIANO JOSE RODRIGUES DA SILVA MURCHO	1 353,98
21.5.3.2.1	JOAO PALMELA	45,07
21.5.3.2.1	ARLINDO JOSE FERNANDES DAMIAO	78,82
21.5.3.2.1	SAMIRA DA CONCEIÇÃO GONÇALVES PEREIRA DE PINA	177,92






Patrimonial	Designação	Valor a receber
21.5.3.2.1	KENDRIEK ALEXANDRE MANE GADANHO CÂ	180,00
21.5.3.2.1	CLARISSE TERESA MONTEIRO CARDOSO	118,43
21.5.3.2.1	RUTH ELAINE LOPES TAVARES	120,00
21.5.3.2.1	INFRAESTRUTURAS DE PORTUGAL, S.A.	92,86
21.5.3.2.1	JESSICA CARINA PINTO DE OLIVEIRA	50,73
21.5.3.2.1	SANDRA MARIA COSTA DA ROSA	253,87
21.5.3.2.1	VIOLETA MARIA LOPES FEIJAO	220,30
21.5.3.2.1	MARIA DA CONCEIÇÃO DE JESUS AFONSO DE CARVALHO	347,45
21.5.3.2.1	JOSE FREDERICO BEITO DE SOUSA	79,87
21.5.3.2.1	MARCO AURÉLIO SANTOS FRANCO	50,73
21.5.3.2.1	VITORINO JOSÉ PACHECO BATALIM	721,23
21.5.3.2.1	MARIA MANUELA LUIS ANTONIO FERNANDES	63,80
21.5.3.2.1	MAYARA CAROLINA BANJAQUI BARROS	195,72
21.5.3.2.1	IVANILSON ADAO ARAUJO TAVARES SEMEDO	391,53
21.5.3.2.1	RICARDO PEDRO PEREIRA CLARO	587,30
21.5.3.2.1	LUCAS FILIPE DA SILVA GONÇALVES CANHÃO REBELO	60,00
21.5.3.2.1	LARA DIAS TEIXEIRA	342,00
21.5.3.2.1	CAROLINA ANTONIO JOAQUIM	280,88
21.5.3.2.1	JOSE MANUEL CARVALHO GOMES	689,44
21.5.3.2.1	GUSTAVO GONZAGA	286,32
21.5.3.2.1	VITOR MANUEL FERREIRA BENTO BARREIRA	258,85
21.5.3.2.1	CATARINA DIAS POMBO CATANHO	194,28
21.5.3.2.1	JESSIKA ELENA SILVA NASTOS COSTA	45,98
21.5.3.2.1	ANA RITA SILVA CATALINO	279,63
21.5.3.2.1	TERESA GARCIA AMARO	87,38
21.5.3.2.1	BEATRIZ MARTINS DOS SANTOS TAVARES	44,88
21.5.3.2.2	Cobranças em litigio - Agregado	32 797,18

A presente declaração destina-se a ser remetida à Câmara e Assembleia Municipais nos termos do art. 15º, n.º2, alínea c) da supracitada lei.

Amadora, 08 de abril de 2022

Diretor do Departamento Financeiro

  
(Pedro Costa)



**DECLARAÇÃO DE PAGAMENTOS EM ATRASO A 31 DE DEZEMBRO DE 2021**

Pedro Jorge Queiroz Castanheira da Costa, na qualidade de Diretor do Departamento Financeiro, declara para os efeitos do art. 15º, n.º 1, alínea b) da Lei n.º 8/2012, de 21.02 – Lei de compromissos e dos pagamentos em atraso das entidades públicas que não existiam pagamentos em atraso a 31 de Dezembro de 2021.

A presente declaração destina-se a ser remetida à Câmara e Assembleia Municipais nos termos do art. 15º, n.º2, alínea c) da supracitada lei.

Amadora, 8 de abril de 2022

Diretor do Departamento Financeiro



(Pedro Costa)





## DECLARAÇÃO DE COMPROMISSOS PLURIANUAIS EXISTENTES A 31 DE DEZEMBRO DE 2021

Pedro Jorge Queiroz Castanheira da Costa, na qualidade de Diretor do Departamento Financeiro, declara para efeitos do art.15º, n.º 1, alínea a) da Lei n.º8/2012, de 21.02 – Lei dos compromissos e dos pagamentos em atraso das entidades públicas, que não é possível, em virtude de não se encontrar criada e implementada pela Direção Geral das Autarquias Locais a base de dados centrais de compromissos plurianuais, dar cumprimento ao referido procedimento legal nos termos previstos.

Mais declara que todos os compromissos plurianuais conhecidos do município se encontram registados contabilisticamente na respetiva aplicação informática (MEDIDATA – Sistemas de informação para Autarquias) nos termos das regras definidas no SNC-AP, pelos seguintes montantes:

Valores em €

Ano	Montante
2022	14.880.396,57 €
2023	6.726.020,97 €
2024	4.470.358,75 €
2025	3.870.913,08 €
Seguintes	10.389.939,57 €

A presente declaração destina-se a ser remetida à Câmara e Assembleia Municipais nos termos do art.15º, n.º 2, alínea c) da supracitada lei.

Amadora, 08 de abril de 2022

Diretor do Departamento Financeiro

  
 (Pedro Costa)

